





<b>Allemand</b>	
<b>Caractéristiques</b>	<b>Public :</b> cycles 1 et 2
	<b>Intérêt culturel :</b> prénoms courants en allemand
	<b>Contenu linguistique :</b> <i>Ich bin ... / Du bist ...</i> + prénom Adjectifs : <i>fleißig / faul</i>
 <b>Attention !</b>	Présenter la comptine avec les BK ou les marionnettes.
<b>Objectifs</b>	Se présenter et donner une information sur ses qualités (ou défauts)
<b>Avant la comptine</b>	Les élèves connaissent les structures <i>Ich bin / Du bist</i> + prénom
<b>Apprentissage de la comptine</b>	<ul style="list-style-type: none"> <li>• <b>Écouter et comprendre :</b> <ul style="list-style-type: none"> <li>○ repérage des prénoms des deux personnages montrés avec les BK puis seconde écoute de validation ;</li> <li>○ écoute de la suite avec les BK pour aider à l'accès au sens de <i>fleißig</i> et <i>faul</i> (avec mimiques, mimes...) ;</li> <li>○ associer BK, adjectifs et BK personnages.</li> </ul> </li> <li>• <b>Parler en continu :</b> <ul style="list-style-type: none"> <li>○ reproduction des deux premières phrases, en désignant les BK des deux enfants ;</li> <li>○ reproduction des mots nouveaux : avec puis sans les BK ;</li> <li>○ répétition de la comptine : les élèves disposent des 4 BK et mettent en scène la comptine sur les doigts (voir marionnettes de doigts – <i>Fingerpuppen</i>).</li> </ul> </li> </ul> <div style="text-align: center;">  </div> <ul style="list-style-type: none"> <li>• <b>Lire au cycle 2 (élèves en DEAA) / Lire au cycle 3 (CE2) :</b> <ul style="list-style-type: none"> <li>○ texte à reconstituer (voir exemples en annexe).</li> </ul> </li> <li>• <b>Écrire au cycle 2 (élèves en DEAA) / Écrire au cycle 3 (CE2) :</b> <ul style="list-style-type: none"> <li>○ texte lacunaire (voir exemples en annexe).</li> </ul> </li> </ul>
 <b>Pour aller plus loin...</b>	<ul style="list-style-type: none"> <li>• <b>Écrire au cycle 2 (élèves en DEAA) / Écrire au cycle 3 (CE2) :</b> <ul style="list-style-type: none"> <li>○ changer les prénoms, en utilisant des prénoms allemands authentiques, masculins et féminins : attention à l'accentuation des mots, au placement des mots sur le rythme de la comptine (voir exemples en annexe) ;</li> <li>○ changer les adjectifs, en choisissant ceux que les élèves connaissent déjà, ceux qui peuvent être compris, en fonction de l'âge des élèves (voir exemples en annexe).</li> </ul> </li> </ul>



Du bist Paul	Du bist Paul	Du bist Paul	Du bist Paul	Du bist Paul
Ich bin Peter	Ich bin Peter	Ich bin Peter	Ich bin Peter	Ich bin Peter
Ich bin fleißig	Ich bin fleißig	Ich bin fleißig	Ich bin fleißig	Ich bin fleißig
Du bist faul.	Du bist faul.	Du bist faul.	Du bist faul.	Du bist faul.

Du bist Paul	Du bist Paul	Du bist Paul	Du bist Paul	Du bist Paul
Ich bin Peter	Ich bin Peter	Ich bin Peter	Ich bin Peter	Ich bin Peter
Ich bin fleißig	Ich bin fleißig	Ich bin fleißig	Ich bin fleißig	Ich bin fleißig
Du bist faul.	Du bist faul.	Du bist faul.	Du bist faul.	Du bist faul.

Du bist Paul	Du bist Paul	Du bist Paul	Du bist Paul	Du bist Paul
Ich bin Peter	Ich bin Peter	Ich bin Peter	Ich bin Peter	Ich bin Peter
Ich bin fleißig	Ich bin fleißig	Ich bin fleißig	Ich bin fleißig	Ich bin fleißig
Du bist faul.	Du bist faul.	Du bist faul.	Du bist faul.	Du bist faul.

Du bist Paul	Du bist Paul	Du bist Paul	Du bist Paul	Du bist Paul
Ich bin Peter	Ich bin Peter	Ich bin Peter	Ich bin Peter	Ich bin Peter
Ich bin fleißig	Ich bin fleißig	Ich bin fleißig	Ich bin fleißig	Ich bin fleißig
Du bist faul.	Du bist faul.	Du bist faul.	Du bist faul.	Du bist faul.

fleißig	fleißig	fleißig	fleißig	fleißig	fleißig	fleißig	fleißig
Peter	Peter	Peter	Peter	Peter	Peter	Peter	Peter
Ich bin	Ich bin	Ich bin	Ich bin	Ich bin	Ich bin	Ich bin	Ich bin
Paul	Paul	Paul	Paul	Paul	Paul	Paul	Paul
Ich bin	Ich bin	Ich bin	Ich bin	Ich bin	Ich bin	Ich bin	Ich bin
Du bist	Du bist	Du bist	Du bist	Du bist	Du bist	Du bist	Du bist
faul	faul	faul	faul	faul	faul	faul	faul
Du bist	Du bist	Du bist	Du bist	Du bist	Du bist	Du bist	Du bist

fleißig	fleißig	fleißig	fleißig	fleißig	fleißig	fleißig	fleißig
Peter	Peter	Peter	Peter	Peter	Peter	Peter	Peter
Ich bin	Ich bin	Ich bin	Ich bin	Ich bin	Ich bin	Ich bin	Ich bin
Paul	Paul	Paul	Paul	Paul	Paul	Paul	Paul
Ich bin	Ich bin	Ich bin	Ich bin	Ich bin	Ich bin	Ich bin	Ich bin
Du bist	Du bist	Du bist	Du bist	Du bist	Du bist	Du bist	Du bist
faul	faul	faul	faul	faul	faul	faul	faul
Du bist	Du bist	Du bist	Du bist	Du bist	Du bist	Du bist	Du bist

Créer une nouvelle comptine :

Ich bin

Du bist

Ich bin

Du bist

Ich bin

Du bist

Ich bin

Du bist

Ich bin

Du bist

Ich bin

Du bist

Ich bin

Du bist

Ich bin

Du bist

Exemples de prénoms allemands :

Daniel	Jürgen	Katja	Lisa
Hans	Tobias	Anja	Tanja
Rudi	Stefan	Ute	Petra
Markus	Andreas	Erika	Kirstin
Jan	Martin	Bettina	Hannelore
Karl	Lars	Steffie	Katrin
Holger	Ulrich	Marion	Lena
Wolfgang	Thorsten	Birgit	Jana

Exemples d'adjectifs avec leurs contraires :

fleißig	faul	lieb	frech
groß	klein	leicht	schwer
dick	dünn	alt	jung
froh	traurig	gut	schlecht
munter	müde	sauber	schmutzig
schön	hässlich	tapfer	ängstlich