






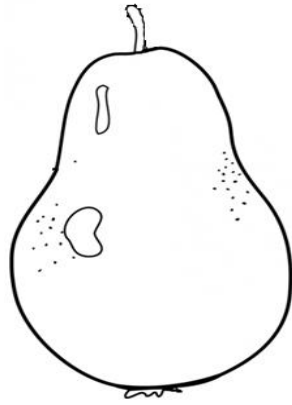



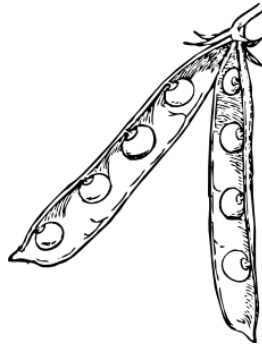
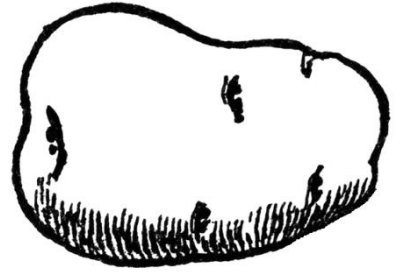



Allemand	
Caractéristiques	<p>Public : cycles 1 et 2</p> <p>Intérêt culturel : <i>Malreime</i></p> <p>Contenu linguistique : Lexique : fruits et légumes. Structure : <i>Ich möchte ...</i></p>
 Attention !	Présenter cette comptine à dessiner en réalisant le dessin en direct ! (voir modèle en annexe)
Objectifs	Mémoriser la comptine. Demander quelque chose poliment.
Avant la comptine	Les élèves connaissent la salutation <i>Guten Tag, Frau ...</i>
Apprentissage de la comptine	<ul style="list-style-type: none"> ● Écouter et comprendre : <ul style="list-style-type: none"> ○ faire écouter la comptine sans rien faire ; ○ faire réécouter la comptine, dessiner (voir BK) ; ○ faire réécouter la comptine, faites les gestes (en l'air, dans un bac de semoule, au tableau, sur l'ardoise...); ○ repérage des noms de fruits et légumes, choisir parmi des BK de fruits et légumes, redire ceux qui figurent dans la comptine, écoute de validation, donner le nombre et ordonner les BK, écoute de validation. ● Parler en continu : <ul style="list-style-type: none"> ○ reproduction phrase par phrase en dessinant, en fixant les BK au tableau / en désignant les fruits et légumes cités sur la BK de <i>Frau Charlotte</i> ; ○ reproduction avec objets et gestes (avec des fruits et légumes jouets par exemple) ; ○ répétition de la comptine phrase par phrase, tous disent la dernière ligne alors que le début est dit par un seul. ● Lire au cycle 2 (élèves en DEAA) / Lire au cycle 3 (CE2) : <ul style="list-style-type: none"> ○ BK de <i>Frau Charlotte</i>, reconstitution du texte par ligne (voir texte découpé en annexe). ● Écrire au cycle 2 (élèves en DEAA) / Écrire au cycle 3 (CE2) : <ul style="list-style-type: none"> ○ texte lacunaire (voir exemple texte lacunaire en annexe).
 Pour aller plus loin...	<ul style="list-style-type: none"> ● Écouter et comprendre : <ul style="list-style-type: none"> ○ changer les nombres de fruits et légumes demandés à <i>Frau Charlotte</i> et obtenir de nouveaux dessins ; ○ ajouter des couleurs aux noms de fruits et de légumes (voir exemples) pour des élèves qui apprennent à utiliser les adjectifs qualificatifs épithètes „<i>eine blaue Banane</i>“ pour une création surréaliste, décalée et obtenir un monstre ou un extraterrestre. ● Réagir et dialoguer : <ul style="list-style-type: none"> ○ scène de marché : fruits, légumes... avec une <i>Frau Charlotte</i>, marchande de 4 saisons. (voir illustrations en annexe) : pratiquer les salutations, les demandes de produits, de quantité et de prix. ● Parler en continu : <ul style="list-style-type: none"> ○ se défier (par rangées / binômes / élèves) pour la plus longue demande à <i>Frau Charlotte</i> (nombres et noms de fruits et légumes) ; ○ prêter attention à l'accentuation des mots pour le rythme de la comptine ; ○ décrire des tableaux d'Arcimboldo et en réaliser en récréant une comptine pour chaque tableau (par groupes) ; ○ Chanson <i>Frische Früchte</i> (CD Lieder immer wieder).

Annexes : modèle dessin –BK – exemples fruits BK – exemples légumes / texte découpé / texte lacunaire /







O guten Morgen	O guten Morgen
Ich möchte	Ich möchte
eine Banane	eine Banane
Frau Charlotte	Frau Charlotte
eine Karotte	eine Karotte
Zwei Orangen	Zwei Orangen
O die schöne Dame	O die schöne Dame

O guten Morgen	O guten Morgen
Ich möchte	Ich möchte
eine Banane	eine Banane
Frau Charlotte	Frau Charlotte
eine Karotte	eine Karotte
Zwei Orangen	Zwei Orangen
O die schöne Dame	O die schöne Dame

O guten Morgen	O guten Morgen
Ich möchte	Ich möchte
eine Banane	eine Banane
Frau Charlotte	Frau Charlotte
eine Karotte	eine Karotte
Zwei Orangen	Zwei Orangen
O die schöne Dame	O die schöne Dame

O guten , Frau !
Ich möchte eine ,
Zwei ,
O die schöne !

O guten , Frau !
Ich möchte eine ,
Zwei ,
O die schöne !

O guten , Frau !
Ich möchte eine ,
Zwei ,
O die schöne !

O guten , Frau !
Ich möchte eine ,
Zwei ,
O die schöne !


O guten , Frau !
Ich möchte eine ,
Zwei ,
O die schöne !

O guten , Frau !
Ich möchte eine ,
Zwei ,
O die schöne !

O guten , Frau !
Ich möchte eine ,
Zwei ,
O die schöne !

O guten , Frau !
Ich möchte eine ,
Zwei ,
O die schöne !

FRAU CHARLOTTE
FRISCHE FRÜCHTE



GEMÜSE

