



Allemand	
Caractéristiques	Public : Cycles 1 & 2
	Intérêt : introduire des éléments nouveaux pour l'activité rituelle de description du temps qu'il fait.
	Intérêt culturel : authenticité de la relative complexité de la construction des phrases.
	Contenu linguistique : – verbe – adjectifs – localisation
 Attention !	Le son [ai] est répété dans plusieurs mots <i>schneit / weit / breit</i> .
Objectifs :	Mémoriser la comptine
Apprentissage :	<ul style="list-style-type: none"> • Écouter et comprendre : <ul style="list-style-type: none"> ○ écouter la comptine, sans rien faire (les élèves reconnaîtront peut-être des mots) ; ○ écouter le premier vers, monter les BK puis la même chose avec les vers suivants, ajouter tout geste facilitant la compréhension ; ○ répétition de la comptine phrase par phrase, tous disent la dernière ligne alors que le début est dit par un seul ou inversement. • Parler en continu : <ul style="list-style-type: none"> ○ Dire, vers par vers, et faire répéter collectivement puis par rangée ou filles / garçons, premier vers puis deux premiers, etc. (quantité à adapter selon l'âge des élèves). Toujours en associant les images pour garder le sens, ○ Montrer les images et inviter les élèves à dire les vers qui correspondent à ces images, organiser des défis entre les rangées, les élèves... ○ Reprendre la comptine au complet à partir des images pour renforcer la mémorisation, les jours suivants... • Lire : <ul style="list-style-type: none"> ○ Reconstituer collectivement les vers (voir annexe plus bas) ; ○ Reconstituer la comptine (voir annexe plus bas). • Écrire : <ul style="list-style-type: none"> ○ Compléter le texte avec les mots convenables (voir annexe plus bas).
 Pour aller plus loin...	<p><i>Schneeflocken basteln</i> (voir en annexe). Découvrir l'album <i>Traumschnee</i> d'Eric CARLE (disponible au Centre transfrontalier). Découvrir la chanson <i>Schneeflöckchen</i> sur le CD piste 20. Découvrir la chanson traditionnelle de la période de Noël : <i>Leise rieselt der Schnee</i>, de Eduard Ebel (1839 - 1905) http://www.weihnachtsseiten.de/weihnachtslieder/noten-und-texte/leise-rieselt-der-schnee/home.html http://www.youtube.com/watch?v=5FrHv-1xRFQ (version Nana Mouskouri) http://www.youtube.com/watch?v=31GQpDgqYO4&feature=related (version Peter Alexander) Faire écouter Schneewaltzer, dont vous trouverez de nombreuses versions sur la toile en streaming.</p>

Es schneit,

Hurra

es schneit!

Schneeflocken

weit und breit!

Auf's Dach

und auf die Strasse

Und frech

dir auf die Nase!

Es schneit,	Es schneit,
und auf die Straße	und auf die Straße
Hurra	Hurra
dir auf die Nase!	dir auf die Nase!
es schneit!	es schneit!
Schneeflocken	Schneeflocken
Auf's Dach	Auf's Dach
weit und breit!	weit und breit!
Und frech	Und frech

Es schneit,	Es schneit,
und auf die Straße	und auf die Straße
Hurra	Hurra
dir auf die Nase!	dir auf die Nase!
es schneit!	es schneit!
Schneeflocken	Schneeflocken
Auf's Dach	Auf's Dach
weit und breit!	weit und breit!
Und frech	Und frech

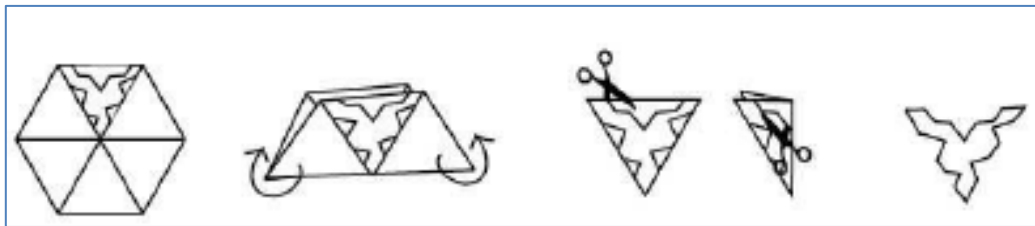
<p>Es,</p> <p>Hurra</p> <p>es!</p> <p>.....</p> <p>weit und !</p> <p>Auf's</p> <p>Und auf die</p> <p>Und frech dir auf die !</p>	<p>Es,</p> <p>Hurra</p> <p>es!</p> <p>.....</p> <p>weit und !</p> <p>Auf's</p> <p>Und auf die</p> <p>Und frech dir auf die !</p>
---	---

Straße	schneit	Nase	breit
Dach	schneit	Schneeflocken	

<p>Es,</p> <p>Hurra</p> <p>es!</p> <p>.....</p> <p>weit und !</p> <p>Auf's</p> <p>Und auf die</p> <p>Und frech dir auf die !</p>	<p>Es,</p> <p>Hurra</p> <p>es!</p> <p>.....</p> <p>weit und !</p> <p>Auf's</p> <p>Und auf die</p> <p>Und frech dir auf die !</p>
---	---

Straße	schneit	Nase	breit
Dach	schneit	Schneeflocken	

Schneeflocken basteln: consignes simples : schneiden – falten – öffnen



Fiches à dupliquer pour les élèves :

