



 **RALLYE : À LA DÉCOUVERTE  
DU PARC DES LOUPS** 

Conception : Pascal LEGOUT & Olivia CAZEAUX

Ce carnet appartient à l'explorateur / der Entdecker :

.....

## 📍 ÉTAPE 1 : L'ARRIVÉE AU PARC

Tu es devant le parc des loups. Regarde bien !

Du bist vor dem Wolfspark. Schau mal! 🇩🇪

Tu vois 2 statues en bois.

Du siehst 2 Statuen aus Holz. 🇩🇪

Activité : Dessine une statue ci-dessous. / Male eine Statue: 🖍️



## 📍 ÉTAPE 2 : QUI EST CET ANIMAL ?

1. Comment s'appelle l'animal ? / Wie heißt das Tier? 🇫🇷 🇩🇪

Souligne le mot que tu retrouves dans ces trois expressions :



3. Remets les lettres dans l'ordre pour écrire le mot (W - O - L - F) :



Das ist der :



Que veut dire ce mot en français ? :

.....

## ÉTAPE 3 : S'ORIENTER DANS LE PARC

Tu vois 3 symboles sur ce plan. Que signifient-ils ? / Was bedeuten diese Symbole? / Was bedeuten diese Symbole?



Timberwölfe

Symbole A (Timberwölfe) : .....



Haupteingang

Symbole i (Haupteingang) : .....

Symbole i (Haupteingang) : .....



Parkplatz

Symbole P (Parkplatz) :



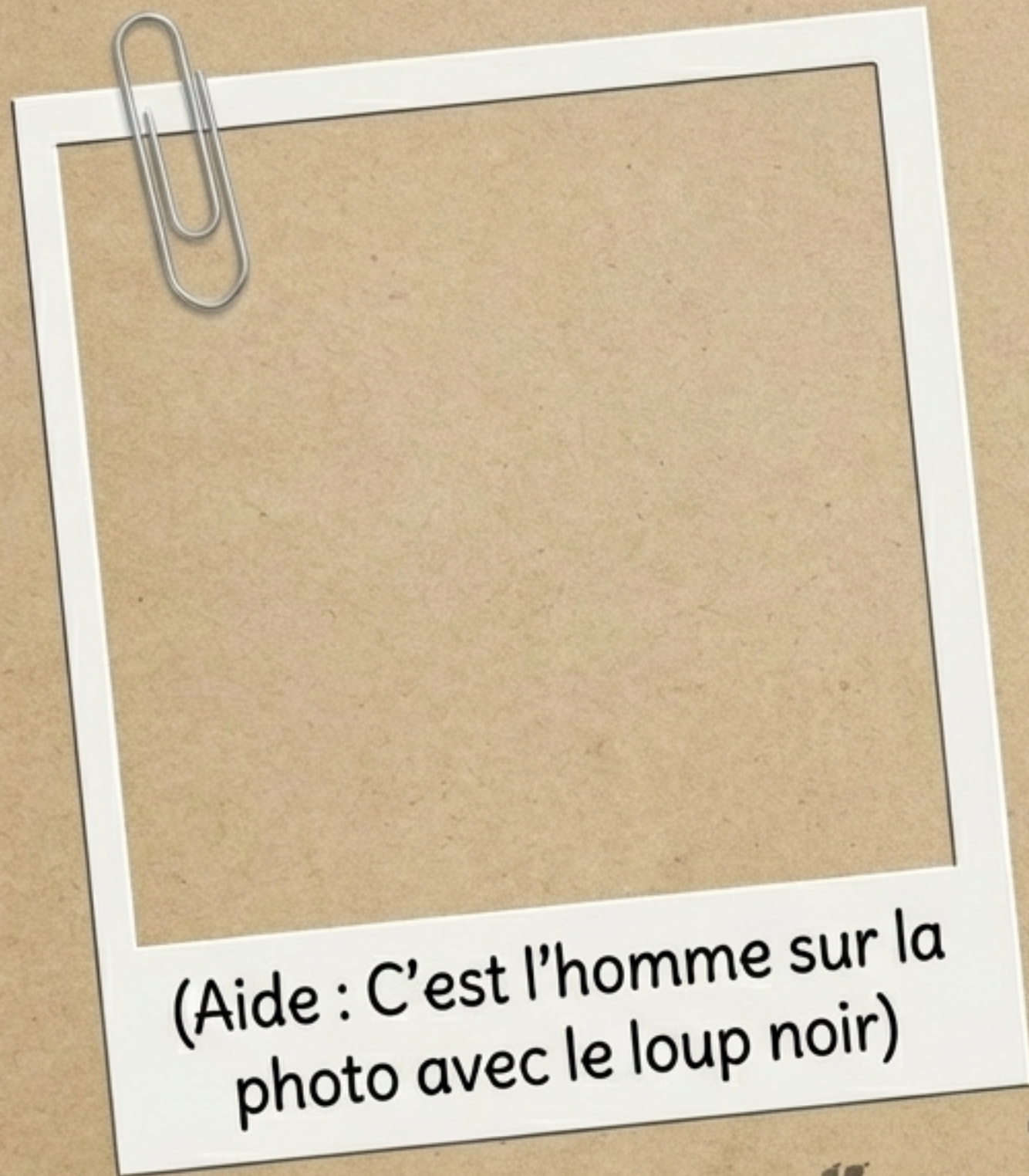
Les horaires du parc :  
Quelles sont les heures  
d'ouverture ? /  
Öffnungszeiten?

Täglich von \_\_\_\_  
bis \_\_\_\_ Uhr.





## ÉTAPE 4 : LE FONDATEUR DU PARC



(Aide : C'est l'homme sur la photo avec le loup noir)

### Dossier Card

Comment s'appelle le fondateur du parc des loups ?

Copie son prénom et son nom :

Réponse : .....

Conçu par P. LEGOUT & O. CAZEAUX



## ÉTAPE 5 : LA VIE DU LOUP

1. Le menu du loup : Que mangent les loups ? Entoure la bonne réponse. / Die Wölfe fressen...



Salat



Fleisch



Bananen

2. Le cri du loup : "Der Wolf heult."  
Que veut dire cette phrase ?



Le loup mange.





Le loup hurle.





# ÉTAPE 6 : LE CORPS DU LOUP

Das ist ein Wolf. Replace les mots au bon endroit sur le dessin : 



## Boîte à mots

Der Kopf

die Ohren

die Augen

die Beine





## ÉTAPE 7 : OBSERVATION

Regarde ce loup blanc. Comment s'appelle cette espèce ? Wie heißt diese Wölfefamilie?



Polarwölfe


Timberwölfe





## ÉTAPE 8 : LA SAARSCHLEIFE (Le Grand Final)

Dessine le beau paysage devant toi (La boucle de la Sarre à Cloef).

Place ces mots au bon endroit sur ton croquis : 



### Vocabulary to Include

Die Saar (La rivière)

Ein Baum (Un arbre)

Ein Haus (Une maison)

Der Himmel (Le ciel)

Ein Weg (Un chemin)





Félicitations ! Tu as terminé le rallye !



Concepteurs :  
Pascal LEGOUT et Olivia CAZEAUX  
(Centre Transfrontalier)

