

PROJETS ADAGE INTERCULTURALITÉ 2025 2026

Appel à projets ▼



Bienvenue dans l'application **ADAGE**


A pplication D édiée A la Généralisation de l' E ducation artistique et culturelle

1. Comment accéder à la plateforme ADAGE en 7 étapes ?

Several thin, parallel white lines of varying lengths are positioned in the bottom right corner of the slide, creating a modern, abstract graphic element.

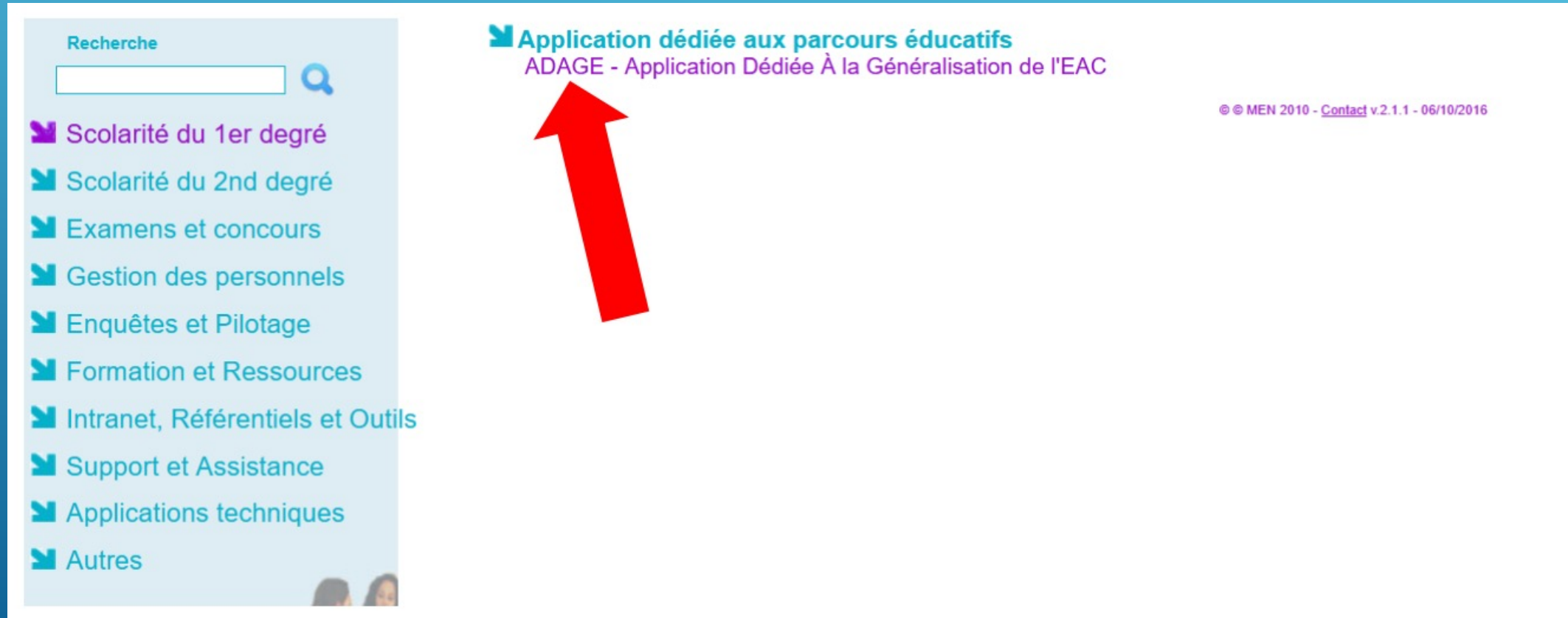
ETAPE 1 :

La plateforme ADAGE est accessible avec vos identifiants depuis **PARTAGE** (<https://partage.ac-nancy-metz.fr/>) en allant sur **ARENA**



ETAPE 2 :

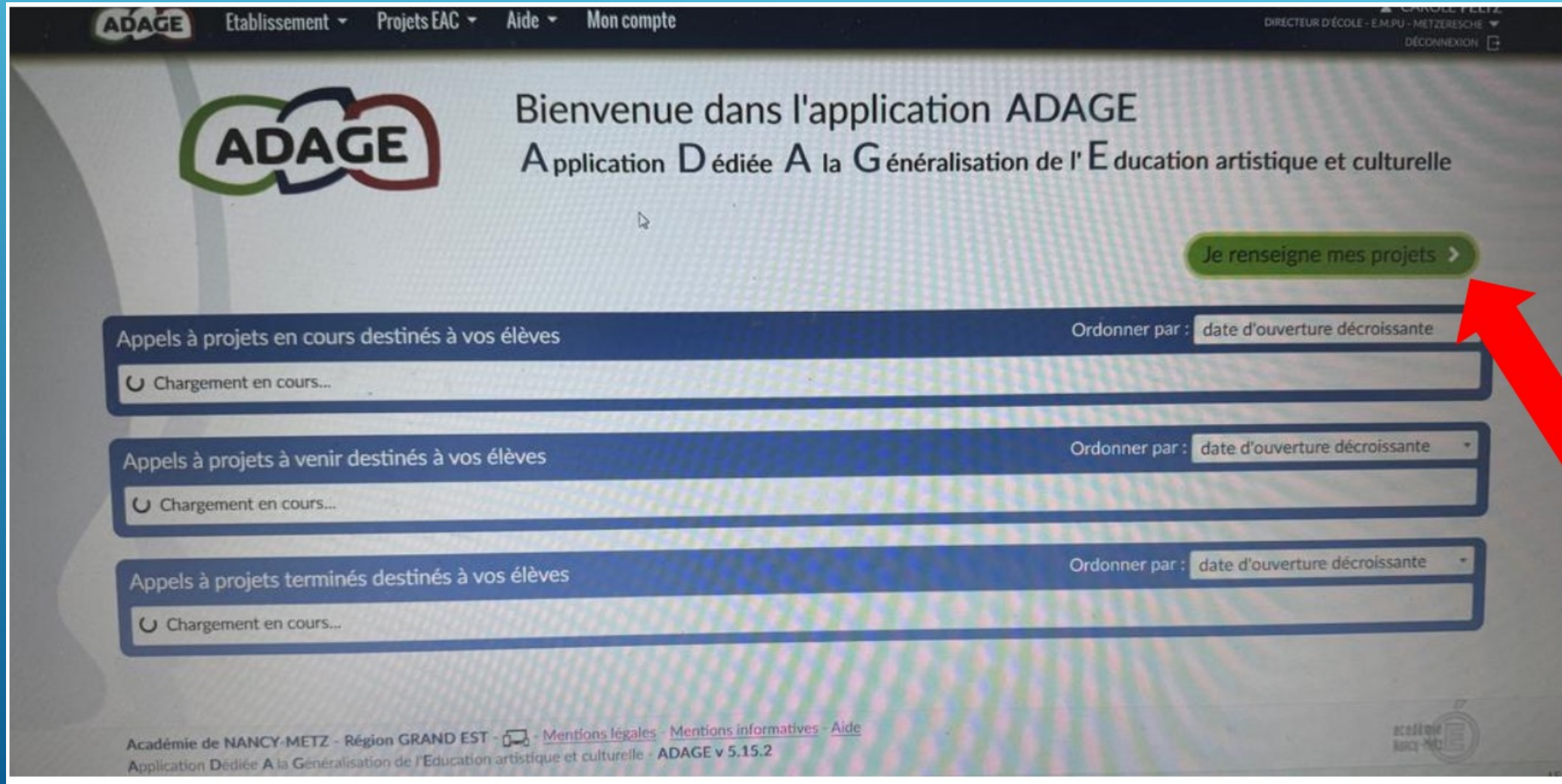
Puis dans **Scolarité du 1^{er} degré**, on accède à la plateforme **ADAGE** :



The screenshot displays the ADAGE application interface. On the left is a sidebar menu with a search bar labeled 'Recherche' and a list of categories: 'Scolarité du 1er degré', 'Scolarité du 2nd degré', 'Examens et concours', 'Gestion des personnels', 'Enquêtes et Pilotage', 'Formation et Ressources', 'Intranet, Référentiels et Outils', 'Support et Assistance', 'Applications techniques', and 'Autres'. The main content area features a link 'Application dédiée aux parcours éducatifs' with the subtitle 'ADAGE - Application Dédiée À la Généralisation de l'EAC'. A large red arrow points to this link. In the bottom right corner, there is a copyright notice: '© © MEN 2010 - [Contact](#) v.2.1.1 - 06/10/2016'.

ETAPE 3 :

On arrive sur la **page d'accueil** de la plateforme ADAGE.
Il faut cliquer sur **"Je renseigne mes projets"** :



ETAPE 4 :

Un listing de projets en cours sont accessibles directement.

Ne pas s'y intéresser et cliquer à nouveau sur "Je renseigne mes projets".

The screenshot displays a web application interface for managing projects. At the top, there is a navigation bar with links: "Etablissement", "Projets EAC", "Aide", and "Mon compte". On the right side of the navigation bar, the user's name "CAROLE FELTZ" is displayed, along with their role "DIRECTEUR D'ÉCOLE - E.M.PU - METZESCHÉ" and a "Déconnexion" link.

Below the navigation bar, there is a section titled "Appels à projets en cours destinés à vos élèves". To the right of this title, there is a dropdown menu labeled "Ordonner par :" with the selected option "date d'ouverture décroissante".

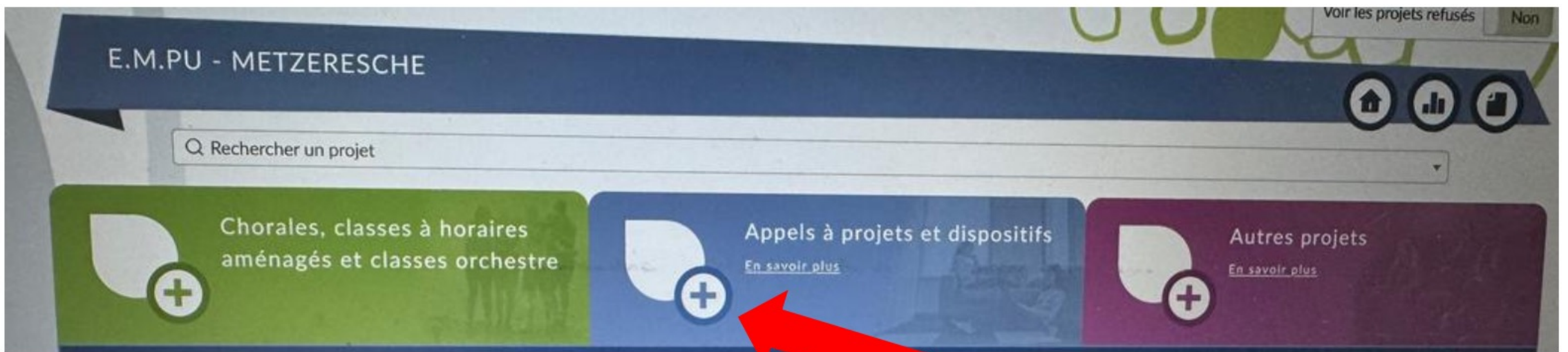
The main content area lists several projects for the 2025-2026 school year. Each project entry includes the year "2025-2026", the project name, an information icon, and a "NANCY-METZ" label. To the right of each project name, there is a link for "Documents d'accompagnement" and a "Formulaire d'inscription" button. A red arrow points to the "Je renseigne mes projets" button in the top right corner of the interface.

Année	Nom du projet	Documents d'accompagnement	Formulaire d'inscription
2025-2026	Les Petits champions de la lecture	Du 10/09/2025 à 12:41 Au 02/12/2025 à 23:59	Formulaire d'inscription >
2025-2026	Concours La Flamme de l'égalité	Du 08/09/2025 à 17:00 Au 27/02/2026 à 23:59	Formulaire d'inscription >
2025-2026	Résidence d'auteur à l'Ecole (CNL)	Du 08/09/2025 à 08:00 Au 17/10/2025 à 23:59	Formulaire d'inscription >
2025-2026	Concours Les Petits artistes de la mémoire	Du 08/09/2025 à 07:00 Au 31/01/2026 à 23:59	Formulaire d'inscription >
2025-2026	La Grande Lessive®	Du 05/09/2025 à 01:00 Au 30/03/2026 à 16:00	Formulaire d'inscription >
2025-2026	SUPER CABANES !	Du 04/09/2025 à 05:00 Au 18/10/2025 à 23:00	Formulaire d'inscription >
2025-2026	Graines d'Artistes – Tara Polaris 1	Du 03/09/2025 à 12:00 Au 20/12/2025 à 23:59	Formulaire d'inscription >
2025-2026	Prix du livre "Sciences pour Tous"	Du 03/09/2025 à 12:00 Au 26/09/2025 à 23:59	Formulaire d'inscription >

ETAPE 5 :

On accède à un bandeau avec 3 couleurs : vert – bleu – violet.

On clique sur **le + dans la partie bleue intitulée "Appels à projets et dispositifs"** :



ETAPE 6 :

On clique sur la **flèche à droite** puis on fait **descendre le curseur** pour voir les différents dispositifs :



On sélectionne le dispositif : "**INTERCULTURALITÉ : projet autour de l'apprentissage de la langue allemande.**"

Puis on clique sur la droite "**Appel à projets du 17/06/2025 au 31/10/2025**".

The screenshot shows a web interface for selecting projects. At the top, there are three tabs: "Chorales, classes à horaires aménagés et classes orchestre" (green), "Appels à projets et dispositifs" (blue), and "Autres projets" (purple). Below the tabs is a search bar labeled "Rechercher parmi les dispositifs :". A dropdown menu is open, showing a list of projects. The second item, "[Tous domaines] INTERCULTURALITÉ : projet autour de l'apprentissage de la langue allemande", is circled in red. To the right of this list, there is a column for "Appel à projets" with corresponding dates. A red arrow points to the date "du 17/06/2025 au 31/10/2025" for the circled project. Other projects listed include "OCCE 57 - Dispositifs écoles de Moselle", "Terres de culture", and "CLEMI] Les Ondes Scolaires, le podcast de l'académie de Nancy-Metz".

Dispositif	Appel à projets
[Tous domaines] INTERCULTURALITÉ 2 : projet autour de l'apprentissage de la langue allemande	Appel à projets campagne à venir
[Tous domaines] INTERCULTURALITÉ : projet autour de l'apprentissage de la langue allemande	Appel à projets du 17/06/2025 au 31/10/2025
[Tous domaines] OCCE 57 - Dispositifs écoles de Moselle	Appel à projets du 01/09/2025 au 03/07/2025
[Tous domaines] Terres de culture	Appel à projets campagne à venir
[CLEMI] Les Ondes Scolaires, le podcast de l'académie de Nancy-Metz	Appel à projets du 03/06/2025 au 10/10/2025

ETAPE 7 :

On renseigne les informations de son projet que l'on souhaite déposer dans ADAGE en tenant compte des informations reçues.

Infos complémentaires :

Attention : Seuls les projets renseignés dans la **partie interculturelité** de la plateforme Adage pourront être étudiés et financés.

Pour rappel, un **projet INTERCULTURALITE** peut :

- associer une école ou un établissement de l'aire géographique germanophone.
- comporter une rencontre en structure culturelle située dans la Grande Région.
- peut être accompagné de pratique avec un partenaire (artiste, journaliste, scientifique, sportif...) germanophone.
- prévoir l'organisation ou la participation à un projet culturel germanophone (festival, concert, pièce de théâtre, concours transfrontalier...).

2. Mon projet est-il éligible ?

Pour être éligibles, ces projets "**ADAGE-Interculturalité**" doivent :

- apporter **une plus-value culturelle** pour les élèves (arts, histoire, géographie, littérature, politique, économie, fêtes et traditions...).
- apporter **une plus-value linguistique en allemand** ou en langue régionale pour les élèves.
- prévoir une restitution ou une **réalisation finale** tout ou partie en langue allemande ou régionale (vidéo, exposition, carnet de voyage, livret, roman-photo, slam...).
- **S'inscrire dans le projet d'école/d'établissement** et le contrat d'objectifs.
- Avoir **un avis favorable** du chef d'établissement/IEN.

3. Budget / Comment remplir la partie financière ?

Pour compléter au mieux votre budget, voici quelques informations :

- Vous devez présenter **un budget équilibré** faisant apparaître clairement les cofinancements (commune, communauté de communes, conseil départemental, FSE, association de parents d'élèves, OFAJ, participation de l'école/établissement, participation des familles, association, fondation...) et le financement demandé.

⚠ Plusieurs cas sont à distinguer en fonction de votre type de projet :

- **CAS 1** : Si votre projet vous amène à rencontrer des **partenaires allemands** (correspondants, classe partenaire), vous pouvez demander une **subvention d'un montant maximum de 60 %** du coût du projet et de vos dépenses. Dans ce cas, il vous faut impérativement un co-financement d'au moins 40 % du coût du projet et la somme du reste à financer (maximum 60 %) est à répartir équitablement dans les lignes "subvention du département" et "subvention de la région".

Exemple : pour un projet à 1000 euros, il me faut un co-financement de 40 %, soit 400 € et je demande une subvention de 600 € (soit 60 %) en mettant 300 € dans la ligne "subvention du département" et 300 € dans la ligne "subvention de la région".

▪ **CAS 2** : Si votre projet vise des activités en lien avec la LV allemande sans classe partenaire allemande, vous pouvez demander une **subvention d'un montant maximum de 50 %** du coût du projet et de vos dépenses. Dans ce cas, il vous faut impérativement un co-financement d'au moins 50 % du coût du projet et la somme du reste à financer (maximum 50 %) est à répartir équitablement dans les lignes "subvention du département" et "subvention de la région".

Exemple : pour un projet à 1000 euros, il me faut un co-financement de 50 %, soit 500 € et je demande une subvention de 500 € (soit 50 %) en mettant 250 € dans la ligne "subvention du département" et 250 € dans la ligne "subvention de la région".

▪ **CAS 3** : Si votre projet lié à l'allemand vise un déplacement hors Grande Région, vous pouvez demander une **subvention d'un montant maximum de 40 %** du coût du projet et de vos dépenses. Dans ce cas, il vous faut impérativement un co-financement d'au moins 60 % du coût du projet et la somme du reste à financer (maximum 40 %) est à répartir équitablement dans les lignes "subvention du département" et "subvention de la région".

Exemple : pour un projet à 1000 euros, il me faut un co-financement de 60 %, soit 600 € et je demande une subvention de 400 € (soit 40 %) en mettant 200 € dans la ligne "subvention du département" et 200 € dans la ligne "subvention de la région".

⚠ Nous attirons votre attention sur le fait que cette année, davantage de rigueur est attendu dans la rédaction et la qualité de votre projet. Les plus-values pour l'allemand (culturelle et linguistique) doivent être mises en avant dans le projet que vous exposez.

Cette année, la subvention accordée dépendra du respect de ces critères.

Il est à noter aussi que la somme versée par le Conseil Départemental ne peut excéder 2000 euros par école (en cumulant les subventions des divers projets)

4. Démarche Moselle / Publik Comment y accéder ?

Ouverture de la plateforme : du 10 septembre au **20 novembre** 2025

→ Utilisation de l'adresse professionnelle académique de l'école comme courriel /identifiant

⇒ le QR code ci-joint qui permettra aux écoles de se connecter :



⇒ le lien suivant de connexion : Ecole - Appel à projet – Transfrontaliers :
<https://demarches.contact.moselle.fr/ecole-appel-a-projet-transfrontaliers/>

**2 manières
d'y accéder :**

Bienvenue !

Retrouvez sur cet espace la liste des démarches que vous pouvez effectuer directement en ligne.

Pour assurer le suivi de votre demande, connectez-vous à votre compte ou utilisez le code de suivi qui vous a été fourni.

C'est votre première connexion ?
Vous pouvez [créer votre compte](#).

FranceConnect est la solution proposée par l'État pour sécuriser et simplifier la connexion à vos services en ligne.



[Qu'est-ce que FranceConnect ?](#)

Courriel :

Mot de passe :

☐ Afficher

Connexion

→ Mot de passe perdu ? [Récupérez votre accès !](#)

→ Pas de compte ? [Enregistrez-vous !](#)

Mentions légales



Ecole - Appel à projet - Transfrontaliers

1 Type d'établissement

2 Demande

3 École

4 Contact

5 Projet

6 Budget prévisionnel

7 Validation

Vous aviez déjà commencé à remplir ce formulaire. Vous pouvez poursuivre votre demande ou en saisir une nouvelle.

- reprendre ma demande du 10/09/2025 11:14, sur la page 2
- reprendre ma demande du 15/09/2025 14:06, sur la page 2

Type d'établissement

Type d'établissement *

--Choisissez--



Afficher les mentions d'information

☐

Suivant

Abandonner

Possibilité de remplir le document en plusieurs fois.

Ecole - Appel à projet - Transfrontaliers

1 Type
d'établissement

2 **Demande**

3 École

4 Contact

5 Projet

6 Budget prévisionnel

7 Validation

Appel à projet - Transfrontalier écoles



Avant de remplir votre formulaire, regardez cette vidéo pleine de bons conseils !

[Partie 1](#) | [Partie 2](#) | [Partie 3](#) | [Partie 4](#)

Conditions



Date limite de dépôt d'une demande

Attention, vous ne pourrez déposer vos demandes que jusqu'au **30 novembre 2025 à 17h.**



Dans le cadre de la « Convention plurilinguisme et transfrontalier », **le Département de la Moselle** en coopération avec l'Académie de Nancy-Metz, la Région Grand-Est et l'Université de Lorraine soutient

- l'apprentissage de la langue de nos voisins allemands et luxembourgeois
- les projets transfrontaliers de proximité dans la Grande Région (Sarre, Rhénanie-Palatinat, Luxembourg et Wallonie).

Ecole - Appel à projet - Transfrontaliers

1 Type
d'établissement

2 **Demande**

3 École

4 Contact

5 Projet

6 Budget prévisionnel

7 Validation

Appel à projet - Transfrontalier écoles



Avant de remplir votre formulaire, regardez cette vidéo pleine de bons conseils !

[Partie 1](#) | [Partie 2](#) | [Partie 3](#) | [Partie 4](#)

Conditions



Date limite de dépôt d'une demande

Attention, vous ne pourrez déposer vos demandes que jusqu'au **30 novembre 2025** à 17h.



Dans le cadre de la « Convention plurilinguisme et transfrontalier », le **Département de la Moselle** en coopération avec l'Académie de Nancy-Metz, la Région Grand-Est et l'Université de Lorraine soutient

- l'apprentissage de la langue de nos voisins allemands et luxembourgeois
- les projets transfrontaliers de proximité dans la Grande Région (Sarre, Rhénanie-Palatinat, Luxembourg et Wallonie).

Information « Faites de l'allemand » :

Dates : du 18 au 22 mai 2026

Several thin, parallel white lines of varying lengths are positioned in the bottom right corner of the slide, creating a modern, abstract graphic element.

