


SAC À ALBUM

Tortue-express

MS



Aujourd'hui, votre enfant a emprunté le sac à album :

Tortue-express, de Sandra LE GUEN et Maurèn POIGNONEC

Ce livre a été lu en classe. Votre enfant connaît déjà l'histoire.


Contenu du sac :

- ✓ Le livre (vous pouvez le lire et le relire avec votre enfant)
- ✓ L'imagier de l'album (pour développer le langage de votre enfant)
- ✓ 1 jeu de sudoku des tortues (5 fiches – 16 étiquettes tortues – 3 fiches solutions)
- ✓ 1 modèle pour le bricolage + 1 feuille avec des bandes à découper
- ✓ 1 sac congélation pour ranger les cartes

1. Règle du jeu Sudoku des tortues :

Il faut remplir la grille en utilisant les 4 tortues différentes. Il ne doit y avoir **qu'une seule fois** chaque tortue dans **chaque colonne, ligne et région** (ou carré de 2 par 2).

Pour résumer la règle, Il faut remplir la grille en utilisant les 4 tortues. Obligatoirement une seule fois dans chaque ligne, colonne et carré de 2 x 2.



Astuce : pour commencer, il faut ajouter les tortues manquantes sur les lignes horizontales et verticales.

2. Bricolage : créer sa Tortue-express !

Pour ce bricolage vous aurez besoin de :

- la feuille modèle (fournie)
- la feuille verte avec les bandes (fournie)
- ciseaux + colle + feutre ou crayon




Les étapes du bricolage

1) L'enfant colorie et décore comme il le souhaite le patron de la tortue avec des feutres ou des crayons de couleur.

2) Il découpe le patron de la tortue



3) Il découpe les bandes de la feuille verte, puis il plie les bords



4) Ensuite, il suffit de coller les bords pliés sur le corps de la tortue et voilà une Tortue-express !



**Vous empruntez ce sac pour un week-end ou quelques jours. Il est fragile.
Merci de prendre soin du contenu et de le rapporter en vérifiant qu'il soit bien complet afin que d'autres enfants puissent en bénéficier !**

**NOUS VOUS SOUHAITONS UNE BONNE LECTURE ET DE BEAUX MOMENTS D'ÉCHANGES
ET DE JEUX AVEC VOTRE ENFANT !**



BABILLER
babiller
babiller



BOUGON
bougon
bougon



INTRÉPIDE
intrépide
intrépide



DES MARMOTS
des marmots
des marmots



FLÂNER
flâner
flâner



NOUER
nouer
nouer



DES GROSEILLES
des groseilles
des groseilles



PASSAGE CLOUTÉ
passage clouté
passage clouté



DES MYRTILLES
des myrtilles
des myrtilles




DES FRAISES DES BOIS
des fraises des bois
des fraises des bois









CRÉEZ VOTRE TORTUE-EXPRESS !

TORTUE-EXPRESS
Sandra Le Guen & Maurèen Poignonec



SUDOKU DES TORTUES









Fiche N°5

DIFFICILE ****

SUDOKU DES TORTUES


Fiche N°4

DIFFICILE ***

SUDOKU DES TORTUES


Fiche N°3



MOYEN **

SUDOKU DES TORTUES


Fiche N°2



FACILE *


SUDOKU DES TORTUES

Fiche N°1




FACILE *

Cartes à découper




SOLUTIONS


Fiche N°1




Fiche N°2



Fiche N°3



Fiche N°4



Fiche N°5

