

Obtenir son identifiant académique

Se connecter à cette adresse <http://identifiant.ac-nancy-metz.fr>

S'identifier avec son NUMEN

Obtention de votre identifiant : Etape 1

Pour connaître votre **identifiant**, vous permettant de vous connecter aux **nouvelles applications (BV, IPROF...)**, ou d'accéder à vos informations personnelles relatives au fonctionnement de la **messagerie**, veuillez indiquer votre **NUMEN** (en majuscules)

Indiquez votre NUMEN **1** **2** Cliquez sur "Valider"

Entrer sa date de naissance

Paramètres d'utilisation de la messagerie : Etape 2

Afin de confirmer votre identité, veuillez indiquer votre date de naissance.

Date de naissance (jj/mm/aaaa) : / /

3 Entrez votre date de naissance sous la forme jj/mm/aaaa **4** Cliquez sur "Valider"

Obtenir son identifiant

Paramètres d'utilisation de la messagerie

5 Rappel, pour information, de votre nom et prénom(s) **6** votre identifiant est affiché ici

Nom :
 Prénom :
 Identifiant :
 Mot de passe initial : Votre NUMEN (en majuscules)
 Miel : @ac-nancy-metz.fr

7 Votre mot de passe est :
 a) votre mot de passe de messagerie si vous avez déjà utilisé votre identifiant,
 b) votre NUMEN si vous n'avez jamais utilisé votre identifiant ou si vous avez réinitialisé le mot de passe

En cas de doute, réinitialisez ensuite votre mot de passe puis changez le en utilisant les deux procédures ci-dessous

Vous pouvez configurer votre client de messagerie avec les paramètres suivants :
 POP3 : pop3.ac-nancy-metz.fr
 SMTP : Dépend de votre fournisseur d'accès.

Ou utiliser le webmail par le biais d'un navigateur internet :
<http://webmel.ac-nancy-metz.fr/>

8 Imprimez en cliquant sur "Imprimer cette page" (conservez cette page)

Réinitialiser son mot de passe

Se connecter à cette adresse <http://annuaire.ac-nancy-metz.fr>

Choisir « Mot de passe perdu ? »

Annuaire de l'Académie de NANCY-METZ

Identifiant :
 Mot de passe :

1 Cliquez sur "Mot de passe perdu ?" (sans s'identifier)

[Mot de passe perdu ?](#)

S'identifier avec son NUMEN

Perte du mot de passe : Etape 1

Vous avez perdu votre mot de passe.
 Vous pouvez le réinitialiser en indiquant ci-dessous votre NUMEN.
 La réinitialisation sera effective lorsque vous verrez apparaître à l'écran : "MOT DE PASSE REINITIALISE".

NUMEN :

2 Entrez votre NUMEN **3** Cliquez sur "Valider"

Entrer sa date de naissance

Perte du mot de passe : Etape 2

Afin de confirmer votre identité, veuillez indiquer votre date de naissance.

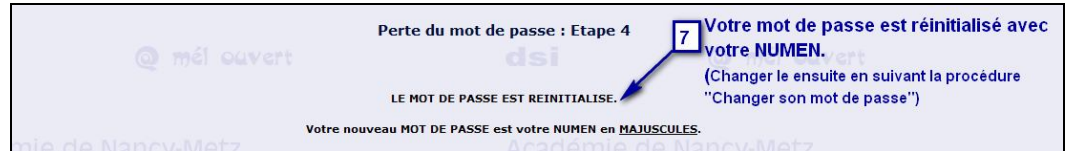
Date de naissance (jj/mm/aaaa) : / /

4 Entrez votre date de naissance sous la forme jj/mm/aaaa **5** Cliquez sur "Valider"

Confirmer la réinitialisation



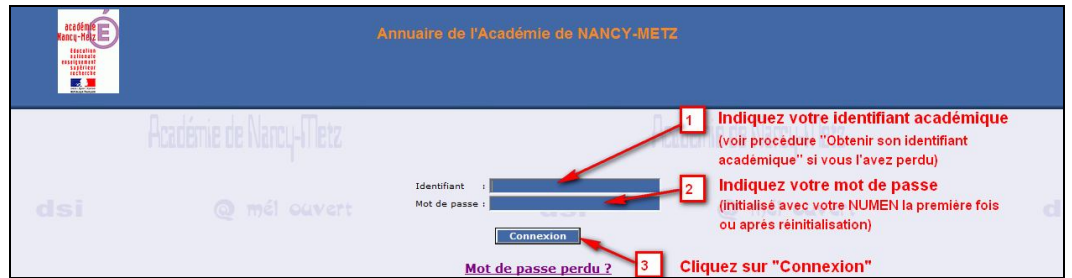
Mot de passe réinitialisé



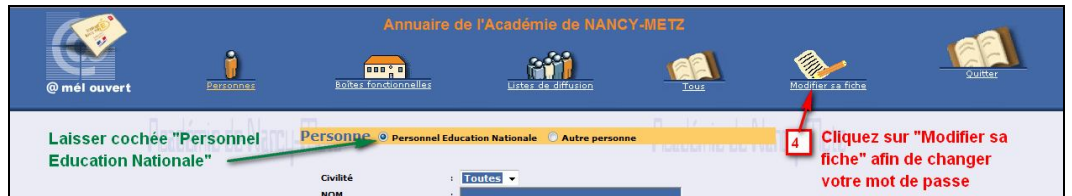
Changer son mot de passe

Se connecter à cette adresse <http://annuaire.ac-nancy-metz.fr>

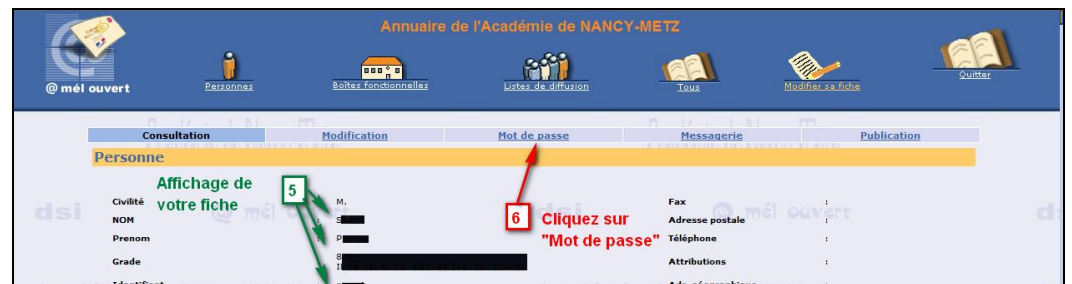
S'identifier



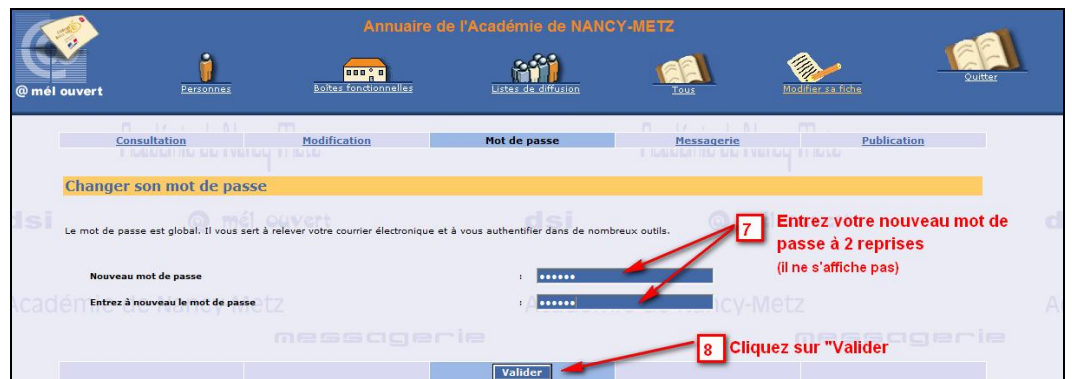
Choisir « Modifier sa fiche »



Choisir « Mot de passe »



Saisir le nouveau mot de passe



Un message "Mise à jour effectué avec succès" s'affiche