

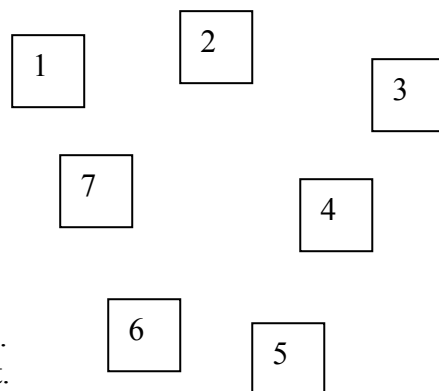
Différents travaux en groupe

Pour la plupart des travaux de groupe : sacs et manteaux à faire déposer dans un endroit précis de la salle (rituel de mise en condition mais aussi aération de l'espace de travail)

Travail en groupe 1

Pour 30 élèves

5 groupes de 4 élèves et 2 groupes de 5 élèves
(ou 5 groupes de 6 élèves)



On travaille au brouillon.

On réfléchit d'abord seul puis on peut échanger dans le groupe.

On travaille dans le calme en respectant le travail des autres groupes.

Les communications au sein du groupe se font en parlant doucement.

On peut demander de l'aide au professeur si l'aide ne peut venir du groupe.

Le compte rendu du travail effectué peut avoir plusieurs formes (synthèse écrite ; échanges oraux)

Mise en commun des travaux des groupes par le professeur.

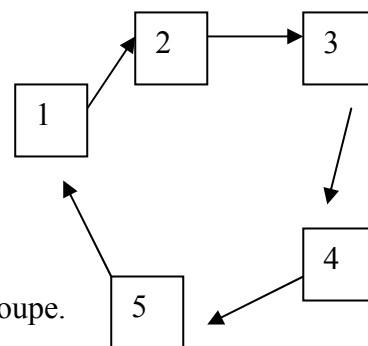
Travail en groupe 2

Pour 30 élèves : 5 groupes de 6 élèves

5 ateliers

Chaque groupe travaille sur un atelier

(8 minutes par exemple pour commencer).



Faire les exercices signalés.

Les réponses sont écrites sur une feuille et déposées dans l'enveloppe du groupe.

Faire apparaître sur la feuille : - en haut à gauche, le numéro du groupe et ses membres

- en haut à droite le numéro de l'atelier

Au signal, changement d'atelier en suivant l'ordre ci-contre.

On travaille dans le calme en respectant le travail des autres groupes.

Quand tous les ateliers auront été effectués, repositionnement des tables et des chaises et mise en commun des travaux des groupes par le professeur.

Travail en groupe 3

3 rangées

Chaque groupe travaille sur un atelier

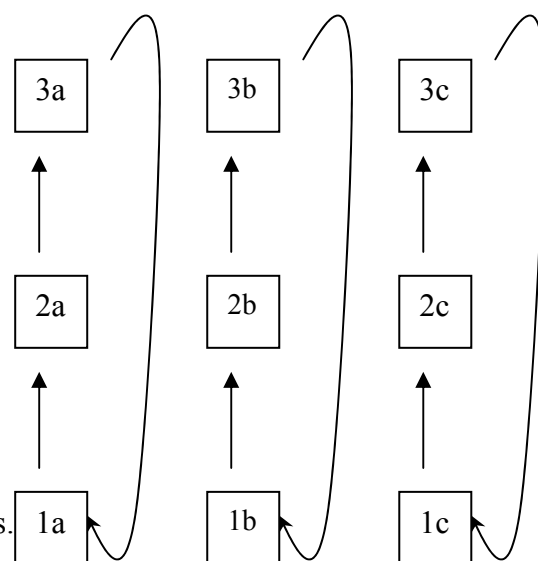
(8 minutes par exemple pour commencer).

Faire les exercices signalés.

Les réponses sont écrites sur une feuille et déposées dans la chemise du groupe.

Au signal, changement d'atelier en suivant l'ordre ci-contre.

On travaille dans le calme en respectant le travail des autres groupes.



Quand tous les ateliers auront été effectués, repositionnement des tables et des chaises et mise en commun des travaux des groupes par le professeur.

Variante : Les groupes ne bougent pas et commencent avec les mêmes exercices et font les suivants au fur et à mesure de la validation des travaux par le professeur. Les élèves peuvent donner leurs réponses au fur et à mesure sur une feuille et le professeur valide ou non.

Travail en groupe 4

Les élèves restent à leur place mais sont désignés par le professeur comme faisant partie d'une équipe. On peut ainsi constituer plusieurs équipes dans la classe et proposer les mêmes tâches ou non à tous. Les élèves travaillent pour une équipe et peuvent s'échanger des brouillons en cas de besoin.