


# ACCES AU PORTAIL SECURITE - SECU-ETAB

Trois possibilités pour se connecter au portail :

- ✓ L'adresse : <https://portail.ac-nancy-metz.fr/portailsecurite>



- ✓ Un lien direct depuis l'interface directeurs :
- ✓ Ou depuis PARTAGE => pour y accéder, le directeur doit utiliser son identifiant personnel (initiale du prénom suivi du nom) et son code d'accès personnel suivi du code indiqué par la clé OTP
- **ARENA** (volet à gauche)
- Puis dans le bandeau de gauche choisir : « **enquêtes et pilotage** »

- [Scolarité du 1er degré](#)
- [Scolarité du 2nd degré](#)
- [Examens et concours](#)
- [Gestion des personnels](#)
- [Enquêtes et Pilotage](#)
- [Formation et Ressources](#)
- [Intranet, Référentiels et Outils](#)
- [Support et Assistance](#)
- [Applications techniques](#)

- Plusieurs choix apparaissent sur la page dont le « **portail sécurité** »

## Enquête technologies information communication(ETIC)

[ETIC 1er degré](#)

## Aide au pilotage et à l'auto-évaluation (APAE)

[APAE pour le 2nd degré](#)

## Pilotage académique

[Sorties pédagogiques](#)

[Personnes à contacter en cas d'urgence](#)

[Pilotage par les enquêtes](#)

[Sondage Express](#)

[Portail sécurité](#)

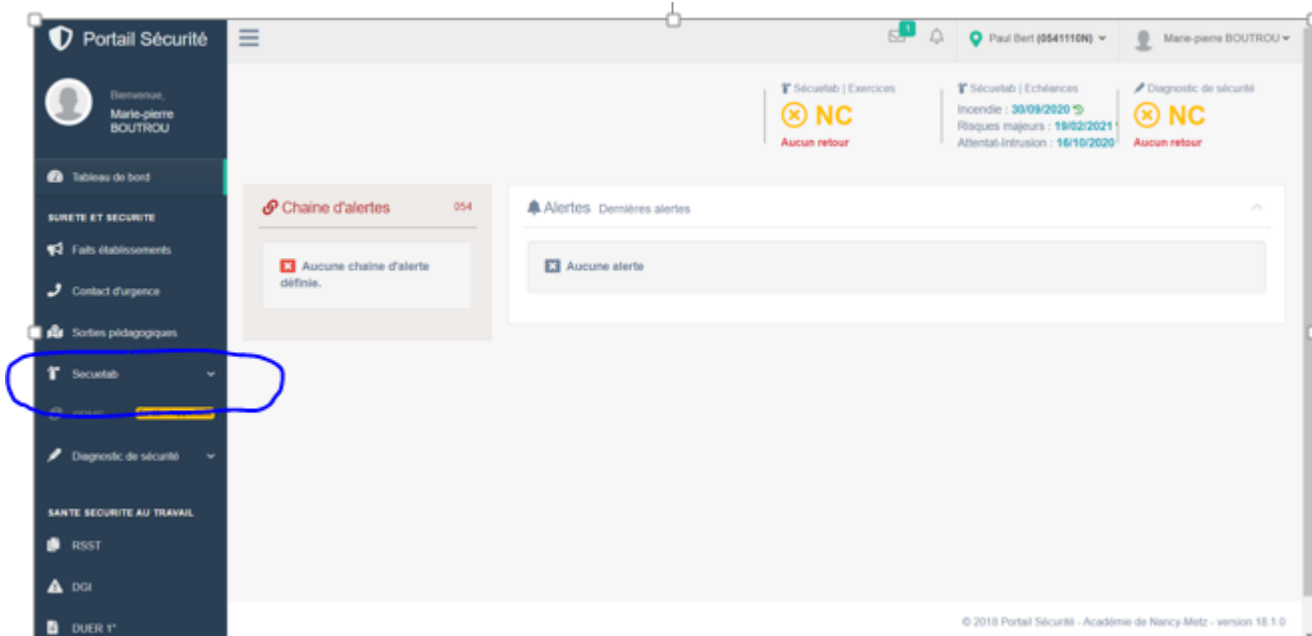
## Pilotage Etablissements

[Faits établissement](#)

[Absentéisme des élèves \(>= 4 demi-journées\)](#)

## Résultats des élections CE - CA

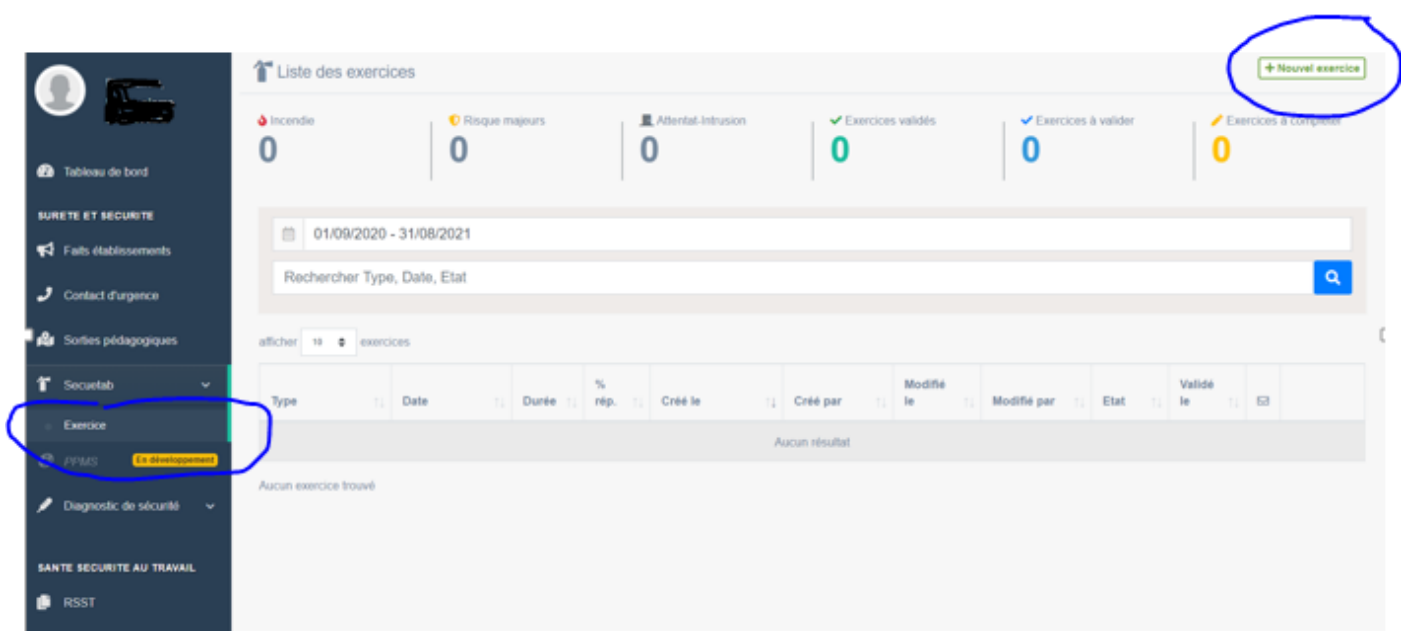
- Une fois arrivé sur la page : **secu-etab** se trouve sur le bandeau à gauche de la page, un seul onglet dans le menu déroulant, « **exercices** »



Pour le moment, nous n'avons pas de consigne à vous transmettre sur les autres fonctionnalités du portail. Pour exemple, les PPMS Attentat-Intrusion et Risques Majeurs doivent continuer à être envoyés à l'assistant de prévention (le CPC-EPS) une fois mis à jour.

## RENSEIGNER L'EXERCICE SECURITE INCENDIE - SECU-ETAB

Une fois avoir cliqué sur « **exercice** », cette page apparaît ; vous avez une visibilité sur tous les exercices (incendie, risques majeurs et attentat-intrusion). Pour renseigner un exercice, cliquer sur « **Nouvel exercice** » :



Cette fenêtre s'ouvre ; cliquez sur « **Exercice incendie** » :

Nouvel exercice

Veuillez choisir le type d'exercice :

- Exercice Incendie
- Exercice Risques majeurs
- Exercice Attentat-Intrusion

Annuler

Puis le questionnaire commence :

Questionnaires

Modalités d'organisation

S'agit-il d'un exercice inopiné? (L'exercice a été organisé sans prévenir le personnel)

Oui  
 Non  
 Non testé

Exercice partiel

Oui  
 Non  
 Non testé

Internat (exercice de nuit)\*

Oui  
 Non  
 Non testé

Alerte

L'alerte a été entendue et comprise par tous

Oui  
 Non  
 Non testé

Une aide est proposée en haut à droite de la page ; elle vous permet de connaître l'état d'avancement de votre saisie.

Aide à l'ajout d'un exercice

Nouvel exercice

(\*) champ obligatoire

**Vous devez obligatoirement saisir toutes les informations pour pouvoir valider.**

Etat de l'exercice

- Brouillon** l'ensemble des informations ne sont pas saisies.
- A valider** l'ensemble des informations sont saisies.
- Validé** l'ensemble des informations sont validées et ne peuvent plus être modifiées.

Taux de réponse

5/16 réponses attendues **31%**

En fin de questionnaire, vous pouvez saisir vos remarques et finalement, en cliquant sur le bouton ci-dessous, alerter l'assistant de prévention à propos d'une difficulté.

**N'oubliez pas de valider l'exercice.**

Je souhaite alerter mon correspondant car j'ai rencontré des difficultés lors de la réalisation de l'exercice. Un mel lui sera automatiquement envoyé à la validation définitive de l'exercice





Enregistrer

**!** Attention : En cas de validation, l'exercice **ne pourra plus être modifié.**

Valider l'exercice

Une fois validé, l'exercice apparaît sur la page d'accueil de secu-etab.

Vous pouvez ensuite l'ouvrir, l'envoyer, le visualiser en PDF et l'imprimer à l'aide des outils en haut à droite. Pour rappel, une copie papier de l'exercice est à conserver dans le registre sécurité incendie.

Type	Date	Durée	% rép.	Créé le	Créé par	Modifié le	Modifié par	Etat	Validé le	
Incendie	24/09/2020 à 09 05	0 05 00	100%	29/09/2020	Marie-Pierre Boutrou	29/09/2020	Boutrou Marie-Pierre	Validé	29/09/2020	   

Liste des exercices + Nouvel exercice

 Incendie <b>1</b> dernier exercice : 24/09/2020	 Risque majeurs <b>0</b>	 Attentat-Intrusion <b>0</b>	 Exercices validés <b>1</b> dernier exercice : 24/09/2020	 Exercices à valider <b>0</b>	 Exercices à compléter <b>0</b>
---	--	--	--	---	---