



CONSIGNES EVACUATION INCENDIE



A l'audition du signal d'alarme, tous les usagers doivent évacuer :



Fermez les fenêtres.




Fermez les portes mais ne les verrouillez pas.

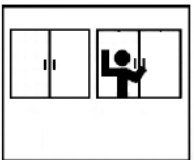


Evacuez dans le calme :

- Un responsable de classe désigné en tête de la colonne
- L'enseignant ferme la marche ;
- Empruntez le chemin le plus court à condition qu'il ne soit pas enfumé ;



- En cas de présence de fumée, se déplacer en se baissant et en se couvrant la bouche et le nez à l'aide d'un linge ;



S'il n'est pas possible de sortir de la salle :

- fermez bien la porte du local ;
- si possible colmater le bas de la porte avec un linge humide et mouiller la porte ;
- placez-vous à une fenêtre (sans l'ouvrir pour éviter un appel d'air) et manifestez votre présence (par téléphone et par des gestes à la fenêtre).



Ne prenez pas l'ascenseur (sauf si son alimentation électrique est secourue)



Ne revenez jamais en arrière sans y être invité.



Si une personne de votre groupe ne peut pas évacuer immédiatement, seule ou avec aide, appliquez le protocole d'évacuation différée défini dans l'établissement.

Le reste du groupe rejoint le point de rassemblement le plus proche de la sortie en restant groupés.



Identifiez les manquants et rendez compte le plus vite possible au responsable d'évacuation.

Attendez dans le calme l'autorisation pour réintégrer le bâtiment.

La fin du signal d'alarme n'autorise pas une rentrée dans le bâtiment.