





## Les 4 attitudes possibles lors du déclenchement d'un PPMS dans un établissement

<h3>Évacuer</h3> 	<h3>Mettre à l'abri</h3> 	<h3>Confiner</h3> 	<h3>Se barricader</h3> 
<p>Alerte donnée : Sonnerie longue et continue - type incendie</p>	<p>Alerte donnée : Sonnerie PPMS avec annonce vocale Précisions apportées via Pronote ou mégaphone</p>		<p>Alerte donnée : Alarme intrusion du collège</p>
<p>Type de risques possibles : <b>Incendie - séisme</b></p>	<p>Type de risques possibles : <b>Inondation – tempête – glissement de terrain</b></p>	<p>Type de risques possibles : <b>Tous risques chimiques, toxiques, bactériologiques ou nucléaires</b></p>	<p>Type de risques possibles : <b>Intrusion / attentat dans le collège ou à proximité immédiate</b></p>
<p>Attitudes attendues :</p> <ul style="list-style-type: none"> <li>➤ gardez votre calme ;</li> <li>➤ fermez les fenêtres ;</li> <li>➤ évacuez <b>en ordre</b> sans prendre vos affaires ;</li> <li>➤ les <b>assistants de sécurité (ASSEC)</b> se mettent en ordre de marche ;</li> <li>➤ le professeur sort en dernier et ferme la porte (mais <b>pas à clé !</b>) ;</li> <li>➤ prenez la <b>pochette PPMS</b> ;</li> <li>➤ rejoignez le point de regroupement (<b>PR</b>) ;</li> <li>➤ faites l'appel et rendez compte.</li> </ul>	<p>Attitudes attendues :</p> <ul style="list-style-type: none"> <li>➤ gardez votre calme ;</li> <li>➤ si risque d'<b>inondation</b>, <b>montez</b> aux étages supérieurs dans la salle prévue ;</li> <li>➤ si risque de <b>tempête</b>, déplacez-vous dans les <b>couloirs</b> ;</li> <li>➤ si risque de <b>glissement de terrain</b>, <b>quittez</b> les salles proches du danger ;</li> <li>➤ <b>gardez un contact</b> avec le Poste de Crise (PC) via Pronote ou tél. portable.</li> </ul>	<p>Attitudes attendues :</p> <ul style="list-style-type: none"> <li>➤ gardez votre calme ;</li> <li>➤ si vous disposez d'une <b>mallette PPMS</b>, scotchez fenêtres, portes et arrivées d'air ;</li> <li>➤ si vous êtes dans le bâtiment principal, menez votre groupe entre les portes coupe-feu ;</li> <li>➤ <b>faites asseoir</b> le groupe et évitez les activités consommant trop d'oxygène ;</li> <li>➤ <b>rassurez</b> les personnes stressées ;</li> <li>➤ <b>gardez un contact</b> avec le Poste de Crise (PC) via Pronote ou tél. portable.</li> </ul>	<p><b>S'échappez si aucun danger proche !</b> Sinon, attitudes attendues :</p> <ul style="list-style-type: none"> <li>➤ barricadez-vous au moyen du <b>meuble</b> (armoires, tables, chaises) ;</li> <li>➤ éteignez les lumières et éloignez-vous des portes et fenêtres ;</li> <li>➤ allongez-vous au sol derrière des tables renversées ;</li> <li>➤ faites respecter le <b>silence absolu</b> et <b>mettez les portables en mode avion</b> ;</li> <li>➤ restez proche et rassurez les personnes stressées ;</li> <li>➤ attendez l'intervention des forces de l'ordre et <b>assurez-vous qu'il s'agit bien d'eux</b> avant d'ouvrir (demandez au PC un mot de passe).</li> </ul>
<p>Moyens de communication :</p> <ul style="list-style-type: none"> <li>- Pronote</li> <li>- Fiche PPMS</li> </ul>	<p>Moyens de communication :</p> <ul style="list-style-type: none"> <li>- Pronote ou Tél. portable</li> <li>- Fiche PPMS</li> </ul>	<p>Moyens de communication :</p> <ul style="list-style-type: none"> <li>- Pronote ou Tél. portable</li> <li>- Fiche PPMS</li> </ul>	<p>Moyens de communication :</p> <ul style="list-style-type: none"> <li>- Pronote</li> <li>- Fiche PPMS</li> </ul>