

SUPPORTS PEDAGOGIQUES DE LA NATATION SCOLAIRE



Pour vous guider dans la mise en œuvre de votre enseignement, voici une présentation étape par étape des documents d'appuis utilisés à la piscine Michel Bertrand Vandœuvre.

ETAPE 1

Le directeur d'école envoie les listes d'élèves à l'IEN début septembre. Les listes sont transmises en **format informatique** par le CPC EPS à la piscine de Vandœuvre.

Ecole :	<input type="text"/>
Trimestre :	
Jour :	
Horaire :	
Classe(s) :	
Enseignant(s) :	

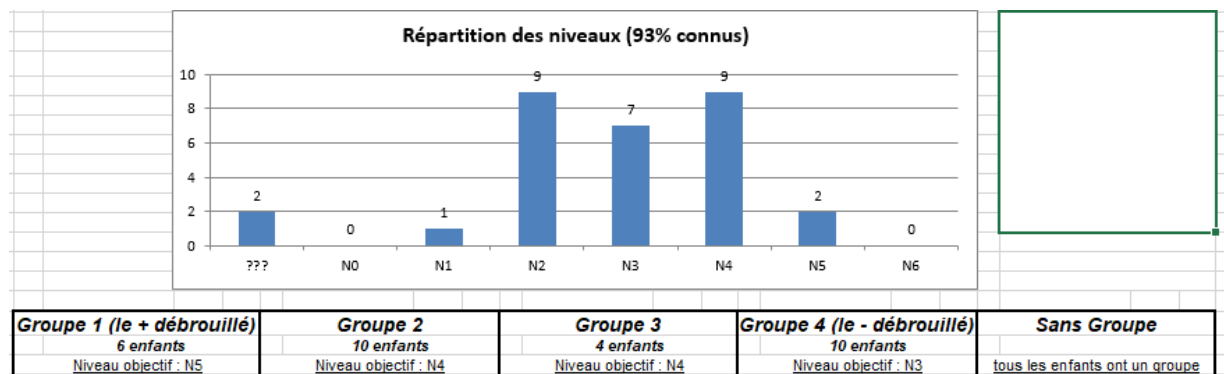
Corriger toutes les cases en rouge :
Il manque le no de trimestre
Il manque le jour
Il manque l'horaire
Il manque la (les) classe(s)
Il manque le nom de l'enseignant
Il manque le nom de l'école

NOM	Prénom	Classe	Date de naissance

Cf document modèle générique des listes : (à mettre en ligne également)
(nb : faire apparaître **le trimestre où vous venez** et non le cycle !)

ETAPE 2

La piscine prépare les groupes constitués à partir des niveaux validés l'année antérieure.




ETAPE 3

Sur la première séance du trimestre concerné, une évaluation/ confirmation de niveau est réalisée par les MNS avec la participation des professeurs des écoles.

Chaque enseignant se positionne sur le groupe de son choix.


Une feuille de suivi pédagogique est alors transmise par les éducateurs référents au cours de la séance suivante.

Métropole du Grand Nancy		Feuille récapitulative de présences et de suivi pédagogique.				Etablissement : VANDEUVRE Année 2018/2019	
Jour	lundi	Heure	14h05-14h40		Objectif du groupe : Niveau 4 <i>Premiers déplacements autonomes en GP. Dernières épreuves techniques de l'ASSN. Gros travail de propulsion des lb et des bras. Être attentif à la respiration.</i>	<i>Réaliser une chute avant Réaliser une chute arrière Tenir un équilibre dorsal durant 5" sans matériel Se déplacer 15m sur le ventre sans matériel Se déplacer 15m sur le dos sans matériel Se déplacer en immersion sur 1,50m</i>	
Grpe Scolaire	Kraft HOUD	Classe	CM1				
Trimestre	3	Groupe	3	0			
Enseignant(e)							
ETAPS		1-avr. Printemps 25-avr. Printemps 6-mai 13-mai 20-mai 27-mai 3-juin Pentecôte 17-juin 24-juin	3 ? Chute AV 6 ? Chute AR 4 ? ED 5 ? DWS 7 ? DWS 8 ? DV (M) 1.30	1 2	<i>(01-04) (éval init + venif Niveau) St GP-Strat-EV-DVm10-DDm10-ROLp GP</i>	<i>(23-04) (Chute AV, DV3, ED, DWS)</i>	
NOM	Prénom						

Cette feuille de route propose une progression pour chaque niveau, avec des objectifs pour chaque séance.

A noter : à partir de septembre 2018, les niveaux ont évolués pour un apprentissage plus progressif.

Les situations d'apprentissage de *Mon cahier de Natation* correspondantes sont répertoriées en bas de la fiche de route.



Un espace est prévu pour noter les activités réalisées.

La fiche est à transmettre au remplaçant en cas d'absence.

Il est très important de noter les présences sur cette fiche car elles sont enregistrées par la piscine pour analyser les résultats des élèves.

Les élèves sont évalués au fil des séances, lorsqu'un élève valide une compétence, l'enseignant l'indique sur la fiche.

La fiche d'évaluation ainsi que la feuille des présences sont à remettre aux MNS référents en fin de trimestre.

