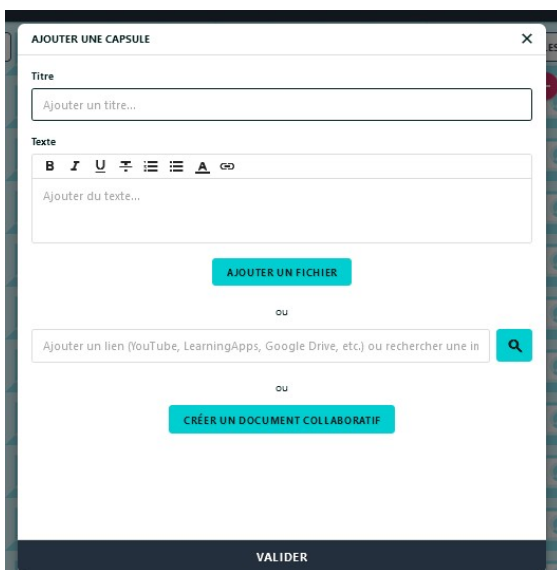


AJOUTER DES IMAGES SUR LE MUR DEPUIS UN FICHER ENREGISTRE.

1. Je vais sur le lien



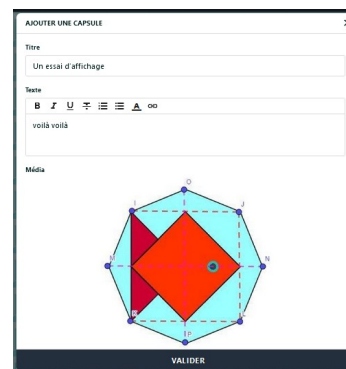
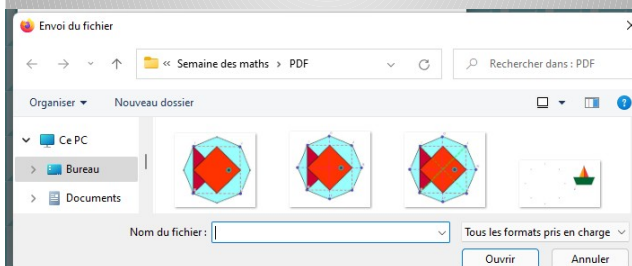
2. Je clique sur le + de la colonne où je veux ajouter le document. Une fenêtre apparaît.



3. Je complète avec un titre (et un texte si nécessaire).
Je clique sur AJOUTER UN FICHER



4. Une fenêtre d'exploration apparaît.
Je vais choisir le fichier que je souhaite.



5. Je valide. L'image ou le PDF apparaît sur le mur.

