

## Défis 2025-26 : D'Hier à demain : Cycles 2 et 3

# Guitares démoniaques de demain

**Défi :** Réalise ta guitare gore pour accompagner le chant des CPEM « Pachellb-hell » Prévue pour cycles 2 par les CPEM.

### Objectifs :

- inventer, créer un objet décoratif
- s'approprier un univers fantastique
- apporter une touche futuriste à l'objet réalisé
- construire un projet associant deux domaines de l'EAC



**Etape 1 : Entrer dans l'univers démoniaque en s'immergeant dans l'iconographie de la thématique.**


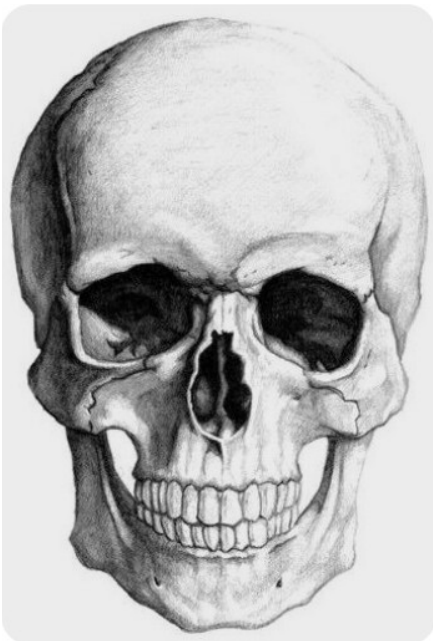

Un démon (du grec antique δαίμων / daímōn) est une **entité légendaire bienfaisante ou malfaisante présente dans de nombreuses croyances, influençant les humains tout en échappant à leur contrôle**. Il s'agit de créatures intermédiaires entre le divin et le monde des humains.

Les 7 Princes de l'Enfer - **Lucifer, Léviathan, Azazel, Asmodée, Belfegor, Mammon, Belzébuth**

<https://www.istockphoto.com/fr/search/2/image-film?phrase=d%C3%A9mon>

<https://fr.vecteezy.com/art-vectoriel/23973397-illustration-demoniaque-crane-avec-serpent-sur-noir-contexte>







Verbaliser, lister le vocabulaire plastique de ce sujet en analysant les images :

ROUGE : / NOIR / GRAPHISME N ET B / TETE DE MORT / CRANES ANIMAUX A CORNE / CORNES / SIGNES ESOTHERIQUES / ECLAIRS / CHAUVE-SOURIS/ FLAMMES-FEU / DEGOULINURES / SANG etc.....

### Etape 2 : Découvrir des SIGNES CABALISTIQUES

S'entraîner à en reproduire au brouillon pour se les approprier.



### Etape 3 :

Comparer formes classiques et formes plus modernes de guitares.

Inventer / Dessiner quelques formes futuristes






Etape 4 :



**Défi : Invente ta guitare démoniaque de demain qui est encore pire que celles-ci dessous !!!!  
Mais en matériaux de récupération.**





<https://reverb.com/fr/news/the-20-spookiest-guitars-on-reverb-right-now>



TECHNIQUE	MATERIEL
<p>A vous de trouver vos solutions :</p> <p>Ici boîte à chaussure recouverte de papier noir (corps de la guitare) , carton pour manche, carton plume découpé pour la forme de la guitare, fil électrique pour lanière, collage de photocopies, feutres encre pour les décors.</p>  	<p>Carton Boîtes carton Peinture Encre Feutres Kutter Ciseaux Ficelle Colle Photocopies etc...</p>

Et c'est parti pour la chanson. À trouver sur le site EAC57 :

<https://sites.ac-nancy-metz.fr/eac57/>