



# PROJET FÉDÉRATEUR INTERDEGRÉ

## PASSE-PASSE 2022-2023



Ecole du REP : CM2 Montagne supérieure  
Ecole du secteur de collège J.Jaurès: CM1/CM2  
de Blies Guersviller  
Ecole de Sarreguemines: CM1/CM2 de  
Neunkirch  
Collège Jean Jaurès, classe de 6<sup>ème</sup> 1  
Sarreguemines

# Passé-Passé dans les classes à Sarreguemines du 16 au 20 janvier avec Elisa Géhin et Rémi Checchetto



**Elisa Géhin**, autrice et illustratrice, a présenté aux élèves son travail d'illustratrice, les étapes de création d'un livre et leur a proposé d'inventer un pont ...

**Rémi Checchetto**, auteur et poète, a présenté son travail d'écrivain de théâtre et de poésie, et a animé les ateliers d'écriture. Les élèves se sont pris au jeu des mots !

Ainsi, chaque classe pendant une journée a joué avec le graphisme, les formes et les couleurs pour créer un immense pont et avec les mots pour inventer des textes.

Elisa et Rémi ont beaucoup discuté ensemble de ce qu'ils souhaitaient avec les élèves. Des affiches seront créées à partir des illustrations et les textes ...

# AVEC RÉMI ...

Les consignes sont données oralement ou écrites au tableau, elles contraignent, stimulent l'imagination des élèves vers une écriture ludique et sans complexe...



# Des mots tordus

Die Brücke

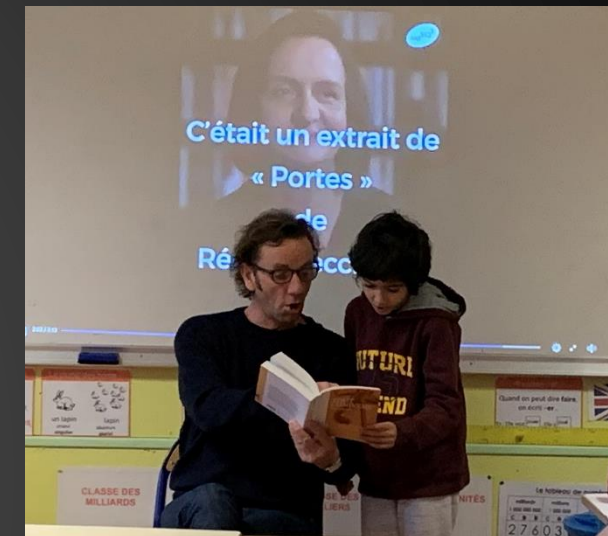
le cahier de bouillon  
panier bouillon



Dans ma chambre il ya :

- 1- des vêtements
- 2- un chien et une peluche
- 3- un ordinateur
- 4- le grand lit a deux places
- 5- un bureau et une chaise
- 6- un tapis

Une lecture à deux voix  
d'un texte de l'auteur




die Brücke

le pont passe au dessus de la route. Mon lapin tombe chaque fois  
qu'il saute. Il a eu de la chance le premier jour.  
son ami le chien vient le rejoindre et l'aide à monter sur le pont  
car il est fatigué. ensuite il vont manger une glace. Pour  
le lapin ça veut dire chocolat et pour le chien vanille. il ne peut  
leur grâce il la mange et contemple la route qui mène à  
plus tard. le soir il se rejoignent chez le chien est mangé  
l'après il y avait du fromage, des cacahuètes et... il y avait  
beaucoup de silence de paix. le chien rompt le silence.  
"Et demande comment il est tombé dans la route? le lapin  
répondit qu'il avait été capturé par un arabe qui l'avait  
lancer dans la route. puis il parle de sa toute la route."

Fini

J'ai bien aimé c'est super. j'ai bien aimé faire de la poésie.



## Inventaires

Dans ma chambre, il y a ...  
Dans ma tête, il y a ...  
Nous passons le pont et ...  
C'est un arbre qui ...

# C'est un arbre qui ...



On passe le pont, on voit la rivière en hiver,  
 On y va en toutes saisons en mangeant des bonbons,  
 On passe le pont, on vit dans des hôtels et on mange  
 des minarelles, à la fin de la journée on voit les  
 étoiles et la lune, on sent le vent, on entend les poissons  
 qui font des bulles, et on tombe dans l'eau, on voit en-dessous  
 de l'eau et au-dessus de l'air, on va de ville en  
 ville, on passe le pont au-dessus d'internet et la  
 voie ferrée.

# Nous passons le pont et ...

Le matin dans l'atelier de ma maison  
 avec mon chien  
 et du concours


---

Nous passons le pont et ...

le pont s'affondre.  
 Et tombe dans l'eau toute ralle.  
 Puis une brique écrase une grenouille.  
 Et alors les canard on se peur.  
 Il on nager jusqu'à la terre ferme.  
 Puis c'est scorpion suisse.  
 Et maintenant les canard ne peuvent plus passer  
 Un petit garçon les voient  
 Puis il va les sauver  
 Et il dit à quelqu'un de réparer le pont  
 Deux ans plus tard le pont est réparé

---


Nous nous transformons ...  
 En cheval magique  
 qui galope très très vite








# AVEC ELISA ...

Les étapes :

- Découvrir des outils du graphisme
- Dessiner un pont, le décorer avec des graphismes
- Reporter au feutre noir le contour extérieur du pont sur une feuille de rhodoïd et découper
- Placer le gabarit du pont sur une feuille de couleur et découper la forme du pont
- Jouer sur les couleurs et les contrastes, décorer le pont avec des détails





# Expérimenter les outils du graphisme, dessiner un pont




## La couleur



Dessiner la forme du pont, découper,  
placer sur la feuille en l'ajustant à la  
bonne hauteur,  
créer un contraste avec une autre  
couleur,  
vérifier, coller,  
décorer avec des détails.







A la fin de la journée ...



# PASSE-PASSE, un pont entre les textes et les illustrations ...



Remerciements à tous les partenaires :

DRAC Grand Est, DAAC, POEMA Festival de poésie Grand Est, Elisa Géhin et Rémi Checchetto, la ville de Sarreguemines, la médiathèque des Confluences, à tous les collègues qui ont participé à la mise en œuvre du projet