Calcul 2 : Poser et calculer des additions en colonne. (L'addition posée)

1. Bien poser une opération :

Je place **la retenue** dans sa colonne et je l'entoure pour bien la voir et ne pas l'oublier.

J'aligne les chiffres des unités entre eux, je fais de même avec les dizaines et les centaines.
J'écris un seul chiffre par carreau !

Je pense à écrire le signe !

Les chiffres font 2 interlignes de haut.

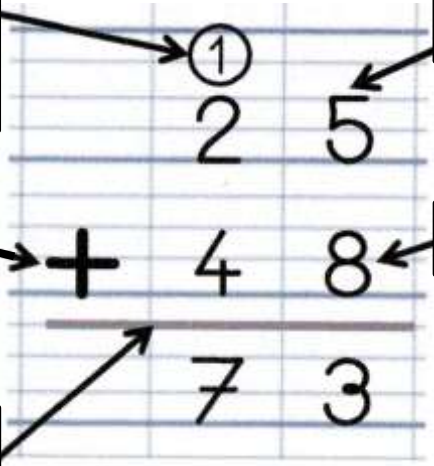

Je trace le trait sur l'interligne au crayon de papier.

C'est ainsi que la plupart des opérations se présentent.

2. L'addition posée : technique.
Effectuer une addition, c'est calculer une somme. **47 + 26 = ?**

✔ Je sais poser et calculer des additions avec des nombres à deux chiffres.



Je veux poser et effectuer l'opération en colonne pour trouver le résultat de 49 + 23.

Je pose l'addition en plaçant les unités sous les unités et les dizaines sous les dizaines pour additionner ce qui va ensemble.



J'additionne d'abord les unités.
9u + 3u = 12u
9u + 3u = 1d 2u
Pour cette opération, il y a une retenue que j'écris avec les autres dizaines pour ne pas l'oublier.
J'écris 2 sous les unités et 1 au-dessus des dizaines.



J'additionne toutes les dizaines.
1d + 4d + 2d = 7d
J'écris 7 sous les dizaines.
J'obtiens le résultat : 49 + 23 = 72.

La somme est égale à 73 !