

Grandeurs et Mesures 6 : Lecture de l'heure.

Sur l'horloge, les chiffres de 1 à 12 indiquent les heures. C'est la petite aiguille qui indique les heures. La grande aiguille, qui indique les minutes, doit être sur le 12 pour avoir des heures pleines ou des heures « piles ».


Un jour = 24 heures, donc la petite aiguille fait deux fois le tour du cadran en une journée.

Pour donner l'heure de l'après-midi, j'ajoute 12 au chiffre indiquant l'heure.




Il est 10 heures piles (matin)

Ou il est 22h (après-midi : $10 + 12 = 22$)



Il est 6 heures piles (matin)

Ou il est 18h (après-midi : $6 + 12 = 18$)



Il est 12h, donc midi. (matin)

Ou il est 24h ou 0h, donc minuit.

(après-midi : $12 + 12 = 24$)

Voici ce que donne les heures de l'après-midi :



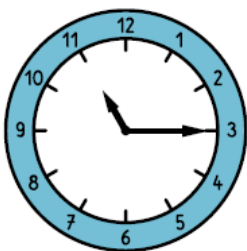
Lire l'heure



8h00

Il est 8 heures.


Je sais lire l'heure sur une horloge à aiguilles (lorsque l'heure est donnée en heures entières, en heures et demi-heure ou en heures et quarts d'heure).



Il est 11 h 15 min

ou


11 heures et quart



Il est 7 h 30 min

ou

7 heures et demi



Il est 4 h 45 min

ou

5 heures moins le quart