

Fabriquer un nichoir à Chauve-Souris

+ Rien de plus simple +



Vous souhaitez accueillir des Chauves-souris dans votre jardin, rien de plus simple. Le nichoir à Chauve-souris se construit rapidement et peut être rapidement occupé par des dizaines de chauves-souris... un vrai hôtel 4 étoiles

Etape 1, le matériel :

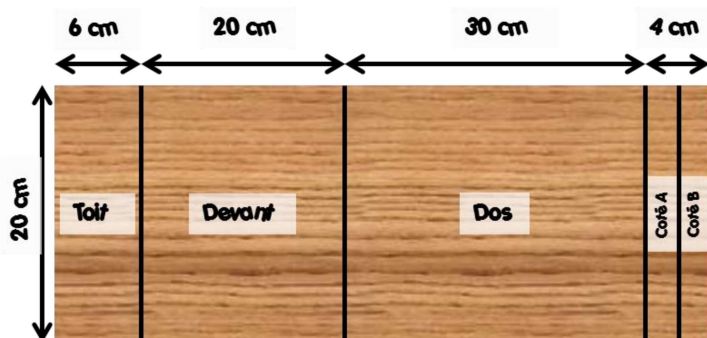


Planche de bois brut (éviter les résineux et les bois traités)



Un tournevis



Un marteau



des clous

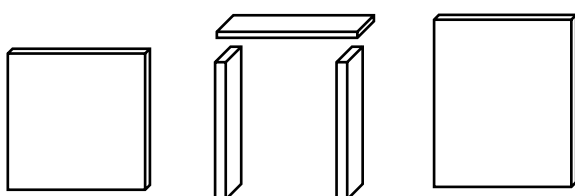


Ficelle ou fil de fer souple

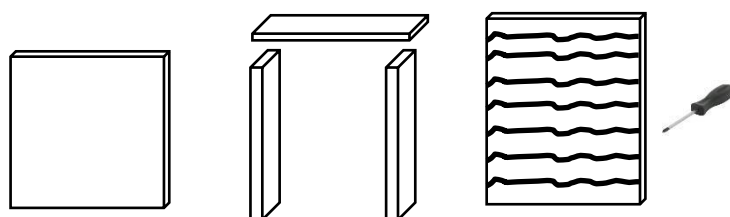


Une scie

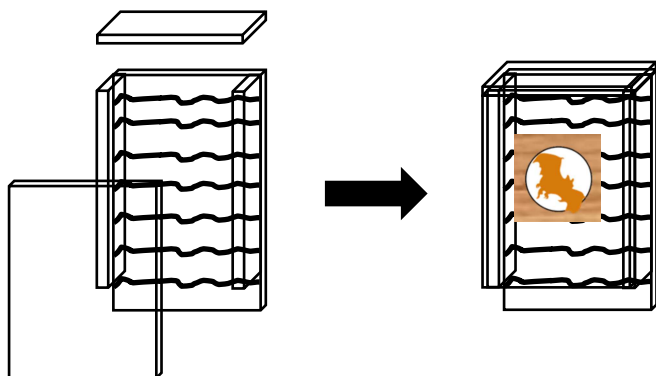
Etape 2, découper la planche en suivant le plan ci-dessus :



Etape 3 : à l'aide du tournevis, rayer le fond du nichoir pour permettre aux chauves-souris de s'accrocher :



Etape 4, monter le nichoir



Etape 5, à l'aide de la ficelle, fixer votre nichoir. Toujours le plus haut possible, exposé au sud.

