


Circuler en vélo

Les règles élémentaires de sécurité

1




Dans cette situation :

- ♦ Le cycliste A met les piétons en danger.
- ♦ La cycliste C devrait rouler plus à droite.
- ♦ Le cycliste B doit adapter sa vitesse pour ne pas gêner les piétons.
- ♦ Le cycliste B n'a pas le droit de faire de la bicyclette à cet endroit.

Vrai Faux

<input type="checkbox"/>	<input type="checkbox"/>
<input type="checkbox"/>	<input type="checkbox"/>
<input type="checkbox"/>	<input type="checkbox"/>
<input type="checkbox"/>	<input type="checkbox"/>

2



Dans cette situation :

- ♦ Les cyclistes peuvent rouler ainsi car la route est bien dégagée.
- ♦ Ils ne gênent personne car ils prennent la place d'une voiture.
- ♦ Ils sont attentifs à la circulation.
- ♦ Ils devraient se mettre en file indienne.

Vrai Faux

<input type="checkbox"/>	<input type="checkbox"/>
<input type="checkbox"/>	<input type="checkbox"/>
<input type="checkbox"/>	<input type="checkbox"/>
<input type="checkbox"/>	<input type="checkbox"/>

La Prévention Routière


Ciruler en vélo

Les règles élémentaires de sécurité

3

Quel est le danger pour le cycliste et son passager ?


- Crever, car ils sont trop lourds.
- Perdre l'équilibre.
- Aucun, car la stabilité est meilleure.



Que devrait faire le cycliste ?

- Gonfler plus le pneu arrière.
- Transporter la jeune fille sur le cadre.
- Ne pas circuler à deux sur un vélo.

4



Parmi ces trois cyclistes :

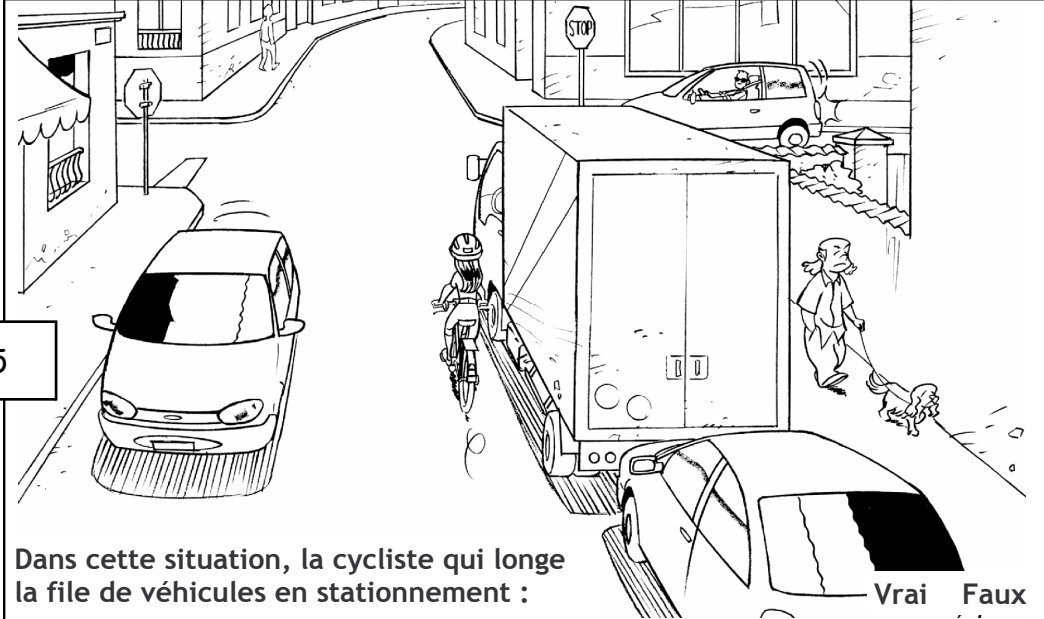
- ♦ Celui qui transporte le mieux ses paquets, est le cycliste :
- ♦ Celui qui risque le plus d'être déséquilibré, est le cycliste :
- ♦ Celui qui risque le plus d'avoir mal au dos, est le cycliste :
- ♦ Celui qui risque le plus de faire des zigzags, est le cycliste :

A	B	C
<input type="checkbox"/>	<input type="checkbox"/>	<input type="checkbox"/>
<input type="checkbox"/>	<input type="checkbox"/>	<input type="checkbox"/>
<input type="checkbox"/>	<input type="checkbox"/>	<input type="checkbox"/>
<input type="checkbox"/>	<input type="checkbox"/>	<input type="checkbox"/>

La Prévention Routière

Circuler en vélo Les règles élémentaires de sécurité


5



Dans cette situation, la cycliste qui longe la file de véhicules en stationnement :

♦ Est en sécurité.	Vrai	Faux	
♦ Voit bien la voiture qui arrive à sa droite.	<input type="checkbox"/>	<input type="checkbox"/>	<input type="checkbox"/>
♦ Devrait ralentir.	<input type="checkbox"/>	<input type="checkbox"/>	<input type="checkbox"/>
♦ Devrait s'écarter du camion.	<input type="checkbox"/>	<input type="checkbox"/>	<input type="checkbox"/>

6



Dans cette situation, le cycliste :

	Vrai	Faux	
♦ Risque de heurter une portière de voiture.	<input type="checkbox"/>	<input type="checkbox"/>	<input type="checkbox"/>
♦ Doit se méfier des voitures qui peuvent démarrer.	<input type="checkbox"/>	<input type="checkbox"/>	<input type="checkbox"/>
♦ Est à la bonne place sur la chaussée.	<input type="checkbox"/>	<input type="checkbox"/>	<input type="checkbox"/>
♦ N'a pas à faire attention aux piétons.	<input type="checkbox"/>	<input type="checkbox"/>	<input type="checkbox"/>

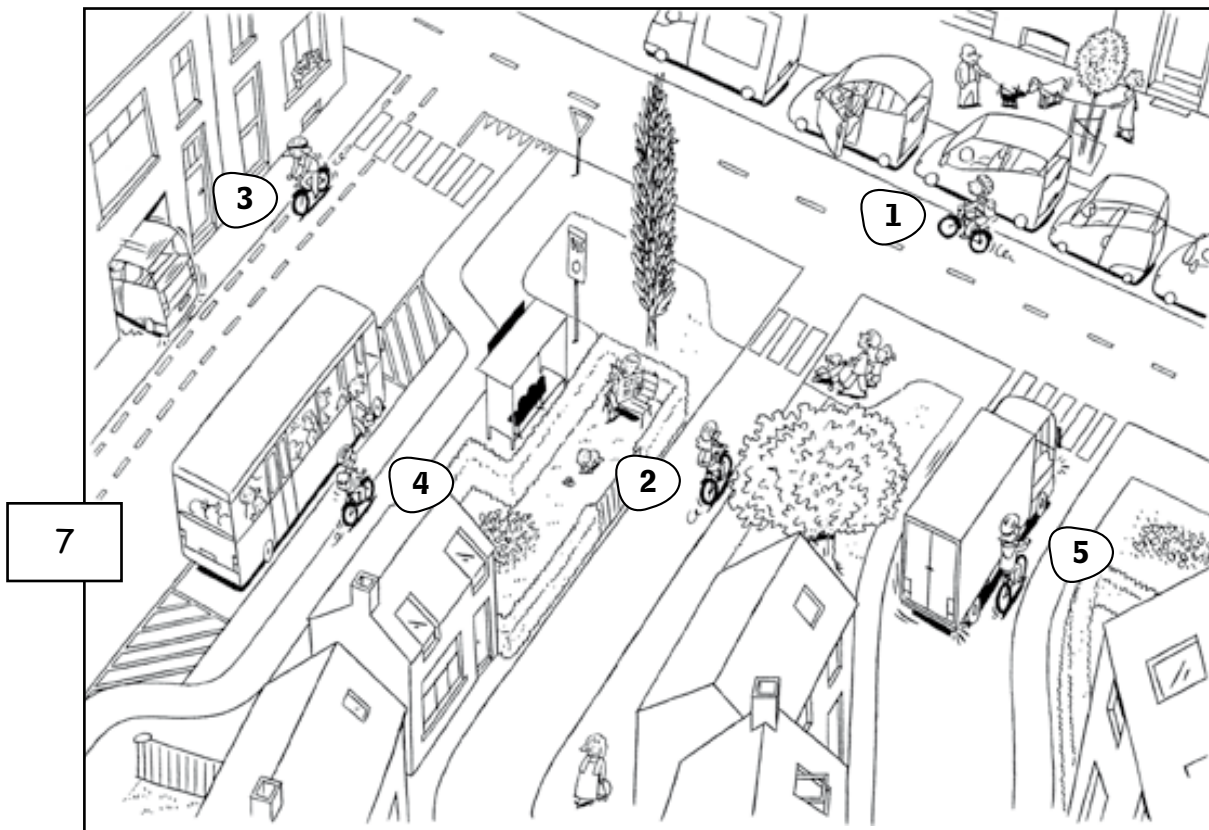
La Prévention Routière

Circuler en vélo

Les règles élémentaires de sécurité

Consigne : Je réponds aux questions.

1. Quels sont les dangers pour les cyclistes ?
2. Que feriez-vous à leur place ?



Circuler en vélo

Les règles élémentaires de sécurité

Consigne : J'observe attentivement chaque situation, j'identifie chaque danger et j'en déduis une règle élémentaires de sécurité.

Situation	Règles de sécurité.
	Le cycliste :
1	
1	
1	
1	
2	
3	
4	
5	
6	
7 1-2-3	

Circuler en vélo

Les règles élémentaires de sécurité

Consigne : J'observe attentivement chaque situation, j'identifie chaque danger et j'en déduis une règle élémentaires de sécurité.


Situation	Règles de sécurité.
	Le cycliste :
1	à partir de huit ans, roule sur la chaussée
1	roule à vitesse modérée
1	circule sur le côté droit
1	peut circuler sur les aires piétonnes
2	roule en file indienne si il est en groupe
3	ne transporte pas de passager
4	transporte ses paquets solidement fixés sur le porte-bagage
5	ne roule pas trop près des camions ou des bus
6	le longe pas les véhicules en stationnement
7 1-2-3	doit faire attention aux portières et aux enfants

Circuler en vélo

Les règles élémentaires de sécurité


Dans cette situation, quel est le danger pour le cycliste ?

- Ne pas être vu par les automobilistes.
- Gêner les automobilistes.
- Aucun car il est à sa place.



Que devrait il faire ?

- Allumer ses lumières.
- Serrer plus à droite.
- Continuer à rouler de cette manière.



Dans cette situation le cycliste:

- ◆ Peut continuer à circuler sur la chaussée.
- ◆ Doit rouler sur la piste cyclable.
- ◆ Sera plus en sécurité sur la piste cyclable.
- ◆ Peut rouler sur la piste cyclable ou sur la chaussée.

Vrai Faux

- | | |
|--------------------------|--------------------------|
| <input type="checkbox"/> | <input type="checkbox"/> |
| <input type="checkbox"/> | <input type="checkbox"/> |
| <input type="checkbox"/> | <input type="checkbox"/> |
| <input type="checkbox"/> | <input type="checkbox"/> |

Circuler en vélo

Les règles élémentaires de sécurité

Le cycliste :

- à partir de 8 ans, doit circuler sur les routes autorisées,
- utilise les pistes cyclables lorsqu'elles existent,
- respecte le Code de la Route,
- circule sur le côté droit à environ 1 mètre du trottoir,
- garde ses distances et ne colle pas les autres véhicules,
- ne zigzague pas entre les voitures,
- roule à vitesse modérée,
- garde les mains sur son guidon,
- utilise les deux freins en même temps pour freiner,
- ne transporte pas de passager à l'arrière.

Des mots pour comprendre :

piste cyclable : piste réservée aux vélos