

Dispositif d'évaluation

6^{ème} EGPA

Français - Mathématiques

Livret de l'enseignant

Académie de Lille - 2016

Sommaire

Présentation générale

Objectifs du dispositif d'évaluation	2
Organisation et calendrier : passation, correction et saisie des notes	2
Contenu du dispositif d'évaluation (protocoles, domaines et niveaux concernés)	2
Eléments évalués en français	3
Eléments évalués en mathématiques	5
Description des séquences de français	8
Description des séquences de mathématiques	9

Consignes de passation

Français - Séquence 1 (exercices 1 à 8)	11
Français - Séquence 2 (exercices 9 à 18)	14
Français - Séquence 3 (exercices 19 à 29)	18
Français - Lecture à voix haute en passation individuelle (exercice 30 facultatif)	22
Mathématiques - Séquence 1 (exercices 1 à 15)	23
Mathématiques - Séquence 2 (exercices 16 à 29)	27
Mathématiques - Séquence 3 (exercices 30 à 45)	32

Consignes de correction et de codage

Grille de codage	37
Français - Séquence 1	38
Français - Séquence 2	40
Français - Séquence 3	42
Français - Lecture à voix haute	45
Mathématiques - Séquence 1	46
Mathématiques - Séquence 2	47
Mathématiques - Séquence 3	49

Annexes

Représentations graphiques de la répartition des items par domaines et par niveaux	51
Exemple de présentation des résultats globaux d'un élève	52

Présentation générale

Objectifs du dispositif d'évaluation

Le dispositif a pour objectif d'évaluer deux domaines, la maîtrise de la langue française et les mathématiques, à l'entrée en 6^{ème}. Il rassemble des situations qui permettent d'évaluer le niveau de maîtrise de différents items du LPC aux paliers 1 et 2 (socle commun version 2005).

Sans être exhaustif, il complète et affine les informations communiquées par l'école primaire (LPC, évaluations CM2, échanges dans le cadre des liaisons école-collège, etc.). Il renforce les outils dont disposent les enseignants pour faire le point sur les acquis, les difficultés et les besoins de chaque élève.

Au niveau de la classe, l'analyse des résultats individuels apporte des informations qui aident les enseignants à mesurer les progrès de chaque élève et à apprécier la nature et l'ampleur des efforts à fournir pour leur permettre de maîtriser les compétences du socle commun. Ces informations sont très utiles pour l'élaboration des projets individuels.

Au niveau des circonscriptions ASH, l'analyse des résultats collectifs éclaire le pilotage pédagogique local en fournissant des éléments sur les priorités à développer en matière d'animation et de formation.

Au niveau académique, les résultats alimentent les tableaux de bord des CDO.

Organisation et calendrier : passation, correction et saisie des notes

Les évaluations diagnostiques individuelles sont proposées en début de 6^{ème} à tous les élèves de l'Académie de Lille bénéficiant de SEGPA ou en EREA. Elles peuvent également être utilisées par tout établissement ou enseignant hors de l'Académie de Lille, pour tout élève et à tout moment de l'année scolaire.

Les dates de passation et de correction sont définies au niveau local (académie, département, circonscription).

Les notes sont saisies en ligne sur l'application « Evaluation des élèves » de WebASH (<http://www.plen.fr/webASH/>) qui permet d'exploiter les résultats individuels et collectifs.

Contenu du dispositif d'évaluation

Protocoles

Il est important d'appliquer strictement les consignes de passation de façon à placer tous les élèves dans la même situation. En Français, 29 exercices sont proposés en 3 séquences collectives d'environ 35 minutes (sauf la séquence 3 : 43 minutes) et 1 exercice facultatif en passation individuelle de 4 minutes (lecture à voix haute). En Mathématiques, 45 exercices sont proposés en 3 séquences collectives d'environ 35 minutes. Les séquences de français et de mathématiques peuvent être alternées. La passation des exercices d'une même séquence doit se faire dans l'ordre et sans les dissocier.

Domines et niveaux concernés (cf. représentations graphiques de la répartition des items par domaines et par niveaux page 51)

FRANÇAIS	Nombre total d'items	Palier I	Palier II	CP	CE1	CE2	CM1
Lire : Lecture à voix haute	(9*)	(4*)	(5*)	(3*)	(1*)	(1*)	(4*)
Lire : Reconnaissance de mots	20 (17*)	20 (17*)		20 (17*)			
Lire : Compréhension	40	14	26		14	16	10
Ecrire	30	15	15		15	15	
Etude de la langue : Vocabulaire	30	19	11	10	9	6	5
Etude de la langue : Grammaire	30	26	4	7	19	3	1
Etude de la langue : Orthographe	30	17	13	7	10	9	4
<small>(* : Items non pris en compte dans la note globale)</small>	180	111	69	44	67	49	20
MATHEMATIQUES	Nombre total d'items	Palier I	Palier II	CP	CE1	CE2	CM1
Organisation et gestion de données	15	8	7		8		7
Nombres	45	23	22	6	17	9	13
Calcul	60	37	23	15	22	11	12
Géométrie	30	20	10	13	7	8	2
Grandeurs et mesures	30	15	15	1	13	14	2
<small>Plusieurs exercices de ces domaines évaluent également la résolution de problèmes.</small>	180	103	77	35	67	42	36

Les tableaux des pages 3 à 7 permettent de repérer, par domaines, les items du livret personnel de compétences aux paliers 1 et 2 évalués et leurs composantes (intitulés des connaissances et capacités, extraits des programmes d'enseignement du CP au CM1 de 2008 et des grilles de références pour l'évaluation et la validation des compétences). Quasiment tous les items attendus aux paliers 1 et 2 du socle commun (version 2005), en maîtrise de la langue française et en mathématiques, sont abordés.

Les tableaux des pages 8 à 10 donnent, pour chaque exercice, les informations relatives au temps nécessaire à la passation et à la tâche à réaliser par l'élève.

Eléments évalués en français

Domaines	Items : intitulés dans le livret personnel de compétence aux paliers I ou II	Composantes : intitulés extraits des programmes (du CP au CM1)	Ex.	Seuils de réussite
Lire : Lecture à voix haute	Lire seul, à haute voix, un texte comprenant des mots connus et inconnus. Lire avec aisance un texte à haute voix.	Lire à haute voix un texte court en articulant correctement et en respectant la ponctuation. CP	30*	4 sur 5*
		Lire à haute voix : vitesse de lecture niveau 1 (< 69 mots/min). CP Lire à haute voix : vitesse de lecture niveau 2 (69 à 95 mots/min). CE1 Lire à haute voix : vitesse de lecture niveau 3 (96 à 116 mots/min). CE2 Lire à haute voix : vitesse de lecture niveau 4 (117 à 137 mots/min) et niveau 5 (>137 mots/min). CM1 Lire à haute voix avec fluidité et de manière expressive un texte d'une dizaine de lignes, après préparation. CM1		
Lire : Reconnaissance de mots	Lire des mots connus (reconnaissance directe ou identification immédiate des mots) et déchiffrer des mots inconnus (maîtrise des relations graphophonologiques). Lire seul et comprendre un énoncé, une consigne simple.	Lire aisément les mots étudiés. Connaître les correspondances entre les lettres et les sons dans les graphies simples (ex. f ; o) et complexes (ex. ph ; au, eau). Repérer les syllabes et les graphies dans un mot. Déchiffrer des mots réguliers inconnus. CP	1 28 29*	34 sur (20+17*)
		Lire silencieusement un énoncé, une consigne, et comprendre ce qui est attendu. CE1 Lire sans aide les consignes du travail scolaire. CM1	3 3	3 sur 3 4 sur 5
Lire : Compréhension	Dégager le thème d'un paragraphe, d'un texte court. [texte et questions lus par l'enseignant] Dégager le thème d'un texte. [texte et questions lus par l'élève] Repérer les effets de choix formels (emploi de certains mots, utilisation d'un niveau de langue...) [texte et questions lus par l'élève] Lire silencieusement un texte en déchiffrant les mots inconnus et manifester sa compréhension dans un résumé, une reformulation, des réponses à des questions.	Identifier les personnages, les événements et les circonstances temporelles et spatiales d'un récit qu'on a lu. CE1	11	6 sur 6
		Lire un texte narratif et restituer par écrit l'essentiel du texte (sujet du texte, trame de l'histoire, relations entre les personnages...) CE2		6 sur 7
		S'appuyer sur le repérage, dans un récit, des différents termes désignant un personnage pour comprendre avec précision la chronologie des événements, sur les deux-points et guillemets pour repérer les paroles des personnages. CE2	19	5 sur 6
		Manifester sa compréhension d'un texte lu silencieusement. CE1	18	4 sur 5
Ecrire	Inférer des informations nouvelles (implicites). [phrases lues par l'élève] Repérer dans un texte des informations explicites. [texte et questions lus par l'élève] Copier un texte court sans erreur dans une écriture cursive lisible et avec une présentation soignée. Répondre à une question par une phrase complète à l'écrit. Écrire de manière autonome un texte de cinq à dix lignes. Rédiger un texte d'une quinzaine de lignes (récit, description, dialogue, texte poétique, compte rendu) en utilisant ses connaissances en vocabulaire, en grammaire et en orthographe.	Inférer des informations nouvelles (implicites) à partir des informations explicites repérées dans un texte. CE2	18	2 sur 3
		Lire silencieusement un texte documentaire et le comprendre (répondre à des questions sur ce texte). Repérer dans un texte des informations explicites en s'appuyant en particulier sur l'organisation (phrases, paragraphes), le vocabulaire. CM1	6	5 sur 5
		Copier un court texte de cinq lignes, par mots entiers ou groupes de mots, en respectant l'orthographe, la ponctuation, les majuscules et en soignant la présentation. CE1 Copier avec soin, en respectant la mise en page, un texte en prose ou poème. CE1	9	4 sur 4
		Proposer, dans les diverses activités scolaires, une réponse écrite, explicite et énoncée dans une forme correcte. CE2 Concevoir et écrire de manière autonome des phrases simples cohérentes, un texte narratif de cinq à dix lignes. CE1	(11) 8	3 sur 4 9 sur 11
			22	8 sur 11

Numéros d'exercices soulignés ou entre parenthèses : exercices qui apparaissent plusieurs fois dans le tableau (soulignés : 1^{ère} fois, entre parenthèses : 2^{ème} fois).
* : Items non pris en compte dans la note globale.

Etude de la langue : Vocabulaire	Utiliser des mots précis pour s'exprimer.	I	Classer les noms par catégories sémantiques larges (noms de personnes, noms d'animaux, noms de choses).	CP	17	3 sur 3
	Comprendre des mots nouveaux et les utiliser à bon escient.	II	Utiliser à bon escient des termes afférents aux sensations.	CM1	7	1 sur 1
	Donner des synonymes.	I	Trouver des synonymes.	CE1	13	3 sur 3
	Trouver un mot de sens opposé.	I	Trouver un mot de sens opposé pour un adjectif qualificatif, un verbe d'action.	CP	14	3 sur 3
	Maîtriser quelques relations de sens entre les mots.	II	Relever dans un texte les mots d'un même domaine.	CE2	20	2 sur 3
	Regrouper des mots par familles.	I	Regrouper des mots par familles ; trouver un ou des mots d'une famille donnée.	CE1	5	6 sur 6
	Utiliser l'ordre alphabétique.	I	Connaître l'ordre alphabétique et ranger des mots par ordre alphabétique.	CP	12	4 sur 4
	Maîtriser quelques relations concernant la forme et le sens des mots.	II	Utiliser la construction d'un mot inconnu pour le comprendre.	CM1	21	2 sur 2
	Utiliser un dictionnaire papier ou numérique.	II	Utiliser le dictionnaire pour rechercher le sens d'un mot. Se servir des codes utilisés dans les articles de dictionnaire.	CE2 CM1	(7)	4 sur 5
	Identifier la phrase, le verbe, le nom, l'article, l'adjectif qualificatif, le pronom personnel (sujet).	I	Identifier les phrases d'un texte en s'appuyant sur la ponctuation (point et majuscule). Distinguer les noms, les verbes et les articles. Distinguer les pronoms personnels (formes sujet), les adjectifs qualificatifs.	CP CP CE1	15	9 sur 10
Etude de la langue : Grammaire	Distinguer les mots selon leur nature.	II	Distinguer les adverbes.	CM1		1 sur 1
	Repérer le verbe d'une phrase et son sujet.	I	Identifier le verbe et son sujet dans la phrase simple ou l'ordre syntaxique régulier sujet verbe est respecté (sous la forme d'un nom propre, d'un pronom ou d'un groupe nominal).	CE1	23	5 sur 6
	Identifier les fonctions des mots dans la phrase.	II	Reconnaître le complément d'objet direct du verbe dans une phrase simple où l'ordre sujet-verbe est respecté.	CE2	24	2 sur 2
	Conjuguer les verbes du 1er groupe, être et avoir, au présent, au futur, au passé composé de l'indicatif et les verbes faire, aller, dire, venir, au présent de l'indicatif.	I	Conjuguer les verbes du 1er groupe au futur, au passé composé de l'indicatif. Conjuguer le verbe venir au présent de l'indicatif.	CE1	16	2 sur 3
	Conjuguer les verbes, utiliser les temps à bon escient.	II	Conjuguer à l'imparfait de l'indicatif les verbes du 1 ^{er} groupe.	CE2		1 sur 1
	Distinguer le présent, du futur et du passé.	I	Comprendre la correspondance entre les temps verbaux (passé, présent, futur) et les notions d'action déjà faite, d'action en train de se faire, d'action non encore faite. Identifier le présent, l'imparfait, le futur et le passé composé de l'indicatif des verbes du 1er groupe, être et avoir.	CE1 CE1	4 10	6 sur 7
	Écrire en respectant les correspondances entre lettres et sons et les règles relatives à la valeur des lettres.	I	Écrire sans erreur, sous la dictée, des syllabes, des mots en respectant les correspondances entre lettres et sons.	CP	26	5 sur 6
	Écrire sans erreur des mots mémorisés.	I	Orthographier sans erreur les mots invariables les plus fréquents et les mots-outils.	CE1	27	6 sur 6
	Orthographier correctement des formes conjuguées, respecter l'accord entre le sujet et le verbe, ainsi que les accords en genre et en nombre dans le groupe nominal.	I	Utiliser de manière autonome la marque du genre (féminin de l'adjectif). Marquer l'accord en nombre de l'adjectif qualificatif avec le nom qu'il qualifie dans le groupe nominal simple. Marquer l'accord entre le sujet et le verbe dans les phrases où l'ordre sujet-verbe est respecté pour les formes conjuguées apprises.	CP CE1 CE1	25	5 sur 5
	Maîtriser l'orthographe grammaticale.	II	Accorder sans erreur l'adjectif attribut du sujet.	CM1		2 sur 2
Etude de la langue : Orthographe	Maîtriser l'orthographe lexicale.	II	Écrire sans erreur des noms et des adjectifs se terminant par une consonne muette (-d). S'appuyer sur sa connaissance des familles de mot pour écrire sans erreur des mots nouveaux (suffixe -tion). Écrire sans erreur la graphie de la syllabe finale des noms terminés par -eul. Connaître la notion d'homonyme et écrire sans erreur des homonymes.	CE2 CM1	2	2 sur 4
	Orthographier correctement un texte simple de dix lignes lors de sa dictée en se référant aux règles connues d'orthographe et de grammaire ainsi qu'à la connaissance du vocabulaire.	II	Écrire sans erreur sous la dictée un texte d'au moins cinq lignes.	CE2		5 sur 7

Éléments évalués en mathématiques

Domaines	Items : intitulés dans le livret personnel de compétence aux paliers I ou II	Composantes : intitulés extraits des programmes (du CP au CM1)	Ex.	Seuils de réussite	
Organisation et gestion de données	Utiliser un tableau, un graphique dans des situations concrètes simples.	Utiliser un tableau.	CE1	26	
		Utiliser un graphique.	CE1	32	
	Organiser les données d'un énoncé. Lire, interpréter et construire quelques représentations simples : tableaux, graphiques.	Organiser les informations d'un énoncé.	CE1	19**	1 sur 1
		Lire les coordonnées d'un point. Placer un point dont on connaît les coordonnées.	CM1	13	4 sur 5
	Résoudre un problème mettant en jeu une situation de proportionnalité.	Utiliser un tableau ou la « règle de trois » dans des situations très simples de proportionnalité.	CM1	6**	2 sur 2
Nombres	Écrire, nommer, comparer, ranger les nombres entiers naturels inférieurs à 1 000.	Connaître (savoir écrire en chiffres) les nombres entiers naturels inférieurs à 100.	CP	1	
		Connaître (savoir écrire en chiffres) les nombres entiers naturels inférieurs à 1 000.	CE1		
		Connaître (savoir écrire en lettres) les nombres entiers naturels inférieurs à 1 000.	CE1	40	
		Ranger les nombres entiers naturels inférieurs à 100.	CP	20	
		Ranger les nombres entiers naturels inférieurs à 1 000.	CE1		
		Repérer et placer les nombres entiers naturels inférieurs à 1 000 sur une droite graduée.	CE1	17	21 sur 22
		Écrire ou dire des suites de nombres de 10 en 10, de 100 en 100, etc.	CE1	12	
		Connaître les doubles des nombres inférieurs à 10 et les moitiés des nombres pairs inférieurs à 20.	CE1	25	
		Connaître les doubles et moitiés de nombres d'usage courant.	CP	44	
		Connaître les doubles et moitiés de nombres d'usage courant.	CE1		
	Résoudre des problèmes de dénombrement.	Dénombrer des collections.	CP	34**	1 sur 1
		Connaître (savoir écrire en chiffres) les nombres entiers jusqu'à un million.	CE2	30	
		Connaître (savoir écrire en chiffres) les nombres entiers jusqu'à un milliard.	CM1		
		Encadrer les nombres entiers jusqu'à un million.	CE2	2	11 sur 12
Écrire, nommer, comparer et utiliser les nombres entiers.	Ranger les nombres entiers jusqu'à un million.	CE2	(20)		
	Connaître et utiliser des expressions telles que : double, triple, quart d'un nombre entier.	CE2	7		
	Reconnaître les multiples des nombres d'usage courant : 5, 10, 15, 20, 25, 50.	CM1	(25)		
Écrire, nommer, comparer et utiliser les nombres décimaux (jusqu'au centième).	Passer d'une écriture fractionnaire à une écriture à virgule et réciproquement.	CM1	14		
	Connaître la valeur de chacun des chiffres de la partie décimale en fonction de sa position (jusqu'au 1/10 ^{ème}).	CM1	(30)	6 sur 7	
	Placer les nombres décimaux sur une droite graduée.	CM1	(17)		
	Encadrer un nombre décimal par deux nombres entiers consécutifs.	CM1	(2)		
	Nommer les fractions simples en utilisant le vocabulaire : tiers, dixième, centième.	CM1	(7)	2 sur 3	

*Numéros d'exercices soulignés ou entre parenthèses : exercices qui apparaissent plusieurs fois dans le tableau (soulignés : 1^{ère} fois, entre parenthèses : 2^{ème} fois).
** : Résolution de problèmes.*

Calcul	I	Restituer et utiliser les tables d'addition et de multiplication par 2, 3, 4 et 5.	Produire et reconnaître les décompositions additives des nombres inférieurs à 20 (« table d'addition »). Connaître la table de multiplication par 2.	CP	39	12 sur 12	
	II	Restituer les tables de multiplication de 2 à 9.	Mémoriser les tables de multiplication par 3, 4 et 5.	CP	16	7 sur 9	
	I	Calculer mentalement en utilisant des additions, des soustractions et des multiplications simples. [avec des nombres entiers naturels inférieurs à 1 000]	Mémoriser et mobiliser les résultats des tables de multiplication par 6, 7, 8, 9. Calculer mentalement des sommes et des différences sur les nombres entiers.	CE1 CE2 CP	31	5 sur 6	
	II	Calculer mentalement en utilisant les quatre opérations. [avec des nombres entiers naturels et des nombres décimaux (jusqu'au centième)]	Multiplier mentalement un nombre entier ou décimal par 10, 100, 1 000.	CM1	9	2 sur 3	
	II	Estimer l'ordre de grandeur d'un résultat.	Estimer mentalement un ordre de grandeur du résultat.	CM1	9	3 sur 4	
	I	Calculer : addition, soustraction, multiplication sur les nombres entiers naturels inférieurs à 1 000.	Calculer en ligne des sommes, des différences, des opérations à trous avec des nombres entiers naturels inférieurs à 100 (sans retenue). Calculer en ligne des suites d'opérations (sans retenue). Connaître et utiliser les techniques opératoires de l'addition et de la soustraction sur les nombres inférieurs à 100 (sans retenue). Connaître et utiliser les techniques opératoires de l'addition et de la soustraction sur les nombres inférieurs à 1 000 (avec retenues). Connaître et utiliser les techniques opératoires de l'addition et de la soustraction sur les nombres inférieurs à 1 000 (sans retenue). Connaître une technique opératoire de la multiplication et l'utiliser pour effectuer des multiplications par un nombre à un chiffre (sans retenue).	CP CE1 CP CE1 CE1 CE1	18 4 (18)	8 sur 9	
	I	Diviser par 2 et par 5 les nombres entiers naturels inférieurs à 100 dans le cas où le quotient exact est entier.	Diviser par 2 ou 5 des nombres inférieurs à 100 (quotient exact entier).	CE1	1	1 sur 1	
	II	Utiliser les techniques opératoires des quatre opérations sur les nombres entiers et décimaux (pour la division, le diviseur est un nombre entier).	Multiplier des nombres entiers (avec retenues). Connaître une technique opératoire de la division et la mettre en œuvre avec un diviseur à un chiffre. Additionner et soustraire deux nombres décimaux (avec retenues). Multiplier un nombre décimal par un nombre entier (avec retenues). Effectuer une division euclidienne de deux nombres entiers.	CE2 CE2 CM1 CM1 CM1	(4)	5 sur 6	
	I	Utiliser les fonctions de base de la calculatrice.	Utiliser les fonctions de base de la calculatrice.	CE1	27	1 sur 1	
	I	Résoudre des problèmes relevant de l'addition, de la soustraction et de la multiplication avec des nombres entiers inférieurs à 1 000.	Résoudre des problèmes simples à une opération. Résoudre des problèmes relevant de l'addition, de la soustraction et de la multiplication avec des nombres entiers. Approcher la division de deux nombres entiers à partir d'un problème de partage ou de groupements.	CP CE1 CE1	36** 22** 42**	7 sur 8	
	II	Résoudre des problèmes relevant des quatre opérations.	Résoudre des problèmes engageant une démarche à une ou plusieurs étapes.	CM1	(27**)	1 sur 1	

** : Résolution de problèmes.

Géométrie	I	Situer un objet par rapport à soi ou à un autre objet, donner sa position et décrire son déplacement.	I	Situer un objet et utiliser le vocabulaire permettant de définir des positions (devant, derrière, à gauche de, à droite de...).	CP	33	4 sur 5
	I	Repérer des cases, des nœuds d'un quadrillage.	I	Repérer des cases, des nœuds d'un quadrillage.	CE1		2 sur 2
	I	Percevoir et reconnaître quelques relations et propriétés géométriques : alignement, angle droit, axe de symétrie, égalité de longueurs.	I	Percevoir un axe de symétrie.	CE1	24	2 sur 2
	II	Percevoir et reconnaître parallèles et perpendiculaires.	II	Tracer, sur papier quadrillé, la figure symétrique d'une figure donnée par rapport à une droite donnée. Reconnaître que des droites sont parallèles ou perpendiculaires.	CE2	10	3 sur 4
	I	Reconnaître, nommer et décrire les figures planes usuelles.	I	Reconnaître un carré, un rectangle, un triangle, un cercle.	CM1	8	
	I	Reconnaître, nommer et décrire les solides usuels.	I	Reconnaître un triangle rectangle.	CP	43	4 sur 5
	I	Utiliser la règle et l'équerre pour tracer avec soin et précision un carré, un rectangle, un triangle rectangle.	I	Reconnaître et nommer le cube et le pavé droit.	CP	41	2 sur 2
	II	Utiliser la règle, l'équerre et le compas pour vérifier la nature de figures planes usuelles et les construire avec soin et précision.	II	Utiliser des instruments pour réaliser des tracés : règle, équerre ou gabarit de l'angle droit. Construire un cercle avec un compas.	CE1	45	2 sur 2
	I	Résoudre un problème géométrique.	I	Reproduire des figures géométriques simples à l'aide d'instruments ou de techniques : règle, quadrillage.	CE2	29	2 sur 2
	II	Résoudre des problèmes de reproduction, de construction.	II	Reproduire des figures sur papier uni à partir d'un modèle. Construire un rectangle de dimensions données.	CE2	38**	2 sur 2
Grandeurs et mesures	I	Utiliser les unités usuelles de mesure ; estimer une mesure.	I	Utiliser un calendrier pour comparer des durées. Connaître les unités de mesure suivantes : heure et minute ; kilomètre, mètre et centimètre ; kilogramme et gramme ; euro et centime d'euro.	CE1	35	
	I	Être précis et soigneux dans les tracés, les mesures et les calculs.	I	Connaître la relation entre heure et minute, mètre et centimètre, kilomètre et mètre, kilogramme et gramme, euro et centime d'euro. Utiliser la règle graduée pour tracer des segments, comparer des longueurs. Mesurer des segments, des distances.	CE1	28	9 sur 10
	II	Utiliser les unités de mesures usuelles.	II	Connaître les unités de mesure suivantes : seconde, millimètre, litre et centilitre.	CP	(29)	2 sur 2
	II	Effectuer des conversions.	II	Connaître les relations qui lient les unités de mesure suivantes : longueur (mètre, centimètre, millimètre) ; capacité (litre, centilitre) ; temps (minute, seconde).	CE2	21	9 sur 10
	II	Utiliser des instruments de mesure.	II	Lire l'heure sur une montre à aiguilles ou une horloge.	CE2	(28)	
	II	Connaître et utiliser les formules du périmètre d'un carré, d'un rectangle et d'un triangle.	II	Connaître et utiliser les formules du périmètre du carré et du rectangle.	CE2	23	2 sur 2
	II	Connaître et utiliser les formules de l'aire d'un carré, d'un rectangle et d'un triangle.	II	Mesurer ou estimer l'aire d'une surface grâce à un pavage effectif à l'aide d'une surface de référence ou grâce à l'utilisation d'un réseau quadrillé.	CM1	5	1 sur 1
	I	Résoudre des problèmes de longueur et de masse.	I	Résoudre des problèmes de longueur.	CM1	11	1 sur 1
	II	Résoudre des problèmes dont la résolution implique des conversions.	II	Résoudre des problèmes dont la résolution implique la monnaie (euro, centime).	CE1	15**	2 sur 2
					CE2	(19**)	2 sur 2

** : Résolution de problèmes.

Description des séquences de français

Séquence 1

Ex.	Durées	Tâches
1	2 min 30	Barrer dans onze listes de quatre mots fréquents, celui qui ne contient pas le son commun aux autres mots, ce son étant donné.
2	6 min	Ecrire sous la dictée un texte d'environ cinq lignes en respectant les règles d'orthographe lexicale, les règles d'orthographe grammaticale, les majuscules et les indications de ponctuation.
3	4 min	Lire silencieusement et appliquer huit consignes portant sur un texte court (<i>recopie..., donne..., complète..., combien..., quel est..., fais une croix..., souligne..., entoure...</i>).
4	1 min 30	Indiquer, pour six phrases simples, si l'action est déjà été faite dans le passé, est en train de se faire dans le présent ou se fera dans le futur.
5	2 min 30	Barrer dans six listes de quatre mots, celui qui n'appartient pas à la même famille que les autres.
6	5 min	Lire silencieusement un texte documentaire court et répondre à cinq questions lues seul, portant sur des informations explicites du texte.
7	7 min 30	Utiliser un dictionnaire papier pour rechercher le sens du mot <i>reporter</i> , repérer la définition d'un mot dont le sens varie selon le contexte, recopier l'exemple dans la définition du mot <i>jubiliter</i> , écrire une phrase contenant un mot nouveau afférent à une sensation (<i>jubiliter</i>), donner le sens des abréviations <i>n., adj., v., f. et m.</i>
8	6 min	Ecrire une histoire, en au moins cinq lignes, en s'appuyant sur une bande dessinée de trois images.
Total	35 min	

Séquence 2

Ex.	Durées	Tâches
9	5 min	Copier en écriture cursive un poème comportant un titre, un texte de quatre lignes et le nom de l'auteur, écrit au tableau en script, en respectant l'orthographe, la ponctuation, les majuscules et la présentation.
10	3 min	Pour huit phrases simples, indiquer si le verbe (être, avoir, verbe du 1 ^{er} groupe) est conjugué au présent, à l'imparfait, au futur ou au passé composé.
11	6 min	Après lecture d'un texte narratif court par le professeur, répondre à des questions lues par le professeur concernant les personnages, le lieu et la situation : deux réponses par des phrases, huit réponses par vrai ou faux.
12	5 min	Ranger quatre séries de cinq mots par ordre alphabétique.
13	2 min	Désigner, parmi quatre mots, les synonymes de « énorme », de « briser » et de « étonnant ».
14	2 min	Trouver un mot de sens opposé à <i>petit</i> , à <i>malheureux</i> et à <i>gagner</i> .
15	4 min	Recopier la deuxième phrase d'un texte de trois phrases simples, indiquer la nature de neuf mots soulignés dans ces phrases (noms, verbes, articles, adjectifs qualificatifs, pronoms personnels), repérer l'adverbe dans une phrase complexe.
16	3 min	Conjuguer le verbe <i>venir</i> au présent de l'indicatif à la troisième personne du pluriel, le verbe <i>soulever</i> au futur de l'indicatif à la troisième personne du singulier, le verbe <i>fréquenter</i> au passé composé de l'indicatif à la première personne du pluriel, le verbe <i>briser</i> à l'imparfait de l'indicatif à la troisième personne du singulier.
17	2 min	Classer neuf noms par catégories : personnes, animaux, véhicules.
18	3 min	Pour huit phrases, choisir parmi quatre images celle qui correspond à chaque phrase en s'appuyant sur les informations explicites ou sur des inférences.
Total	35 min	

Séquence 3

Ex.	Durées	Tâches
19	10 min	Lire silencieusement un texte narratif court et répondre à des questions lues seul concernant les personnages, les lieux et la situation, relever des informations ponctuelles figurant explicitement dans le texte, repérer les paroles d'un personnage en s'appuyant sur les deux-points et le tiret, relever les différentes désignations des personnages, relever des expressions. Identifier l'auteur et l'œuvre d'où est extrait le texte.
20	3 min	Relever dans un texte deux mots désignant <i>une partie du corps</i> et deux mots désignant <i>un métier</i> , trouver le terme générique de <i>tulipe, rose, marguerite</i> et le terme générique de <i>rouge, bleu, vert</i> .
21	2 min	Trouver le radical du mot <i>inconsolable</i> et le radical du mot <i>floraison</i> .
22	12 min	Continuer une histoire en écrivant un texte d'au moins dix lignes.
23	1 min	Repérer le sujet et le verbe dans trois phrases simples.
24	1 min	Repérer le complément d'objet direct dans deux phrases simples.
25	2 min	Effectuer des transformations dans un texte court de deux phrases en passant du masculin au féminin, puis en passant du singulier au pluriel.
26	2 min	Ecrire sans erreur sous la dictée six mots réguliers.
27	2 min	Ecrire sans erreur sous la dictée six mots-outils fréquents.
28	4 min	Apparier des mots : repérer quatre inversions de lettres, repérer quatre substitutions de lettres graphiquement proches (confusions), repérer dix homophones.
29	4 min	Apparier un mot à une image en tenant compte du référent de l'image sonore du mot et de l'orthographe : repérer quatre erreurs de type sémantique, repérer cinq erreurs de type orthographique non phonétique, repérer sept erreurs de type phono-graphique ou grapho-phonique, repérer quatorze appariements corrects.
Total	43 min	

Passation individuelle

Ex.	Durée	Tâche
30	4 min	Après un temps de préparation, lire à voix haute pendant une minute un texte en articulant correctement, en respectant la ponctuation, avec fluidité et de manière expressive.

Description des séquences de mathématiques

Séquence 1

Ex.	Durées	Tâches
1	1 min 30	Ecrire en chiffres six nombres dictés : deux nombres inférieurs à 100, quatre nombres inférieurs à 1 000.
2	1 min	Pour quatre listes de cinq à six nombres, sélectionner les nombres appartenant à un intervalle donné.
3	3 min 30	Résoudre un problème de construction, sur papier uni, d'une figure simple à partir d'un modèle, en utilisant les instruments indiqués (règle, équerre) et en suivant des consignes de construction : un rectangle de largeur et de longueur données, ses diagonales et un segment perpendiculaire à un côté passant par le point de croisement des deux diagonales.
4	8 min	Poser et effectuer une addition et une soustraction avec retenues de nombres entiers inférieurs à 1 000, une addition et une soustraction avec retenues de nombres décimaux, une multiplication avec retenues de nombres entiers inférieurs à 1 000, une multiplication avec retenues d'un nombre décimal par un nombre à un chiffre, une division euclidienne de deux nombres entiers inférieurs à 1 000, une division euclidienne d'un nombre entier inférieur à 1 000 par un nombre à un chiffre.
5	1 min 30	Calculer le périmètre d'un carré, la mesure du côté étant donnée, calculer le périmètre d'un rectangle, les mesures de la largeur et de la longueur étant données.
6	2 min 30	Résoudre un problème simple relevant de la proportionnalité avec des nombres entiers.
7	2 min	Compléter six phrases en choisissant, parmi six expressions : <i>double, triple, tiers, quart, dixième, centième</i> , celle qui convient.
8	1 min	Repérer, parmi plusieurs droites, une droite perpendiculaire à une droite donnée et une droite parallèle.
9	1 min 30	Pour quatre problèmes simples, choisir la bonne réponse parmi trois propositions en évaluant mentalement l'ordre de grandeur du résultat d'une somme, d'une différence, d'un produit et d'un quotient de deux nombres entiers.
10	3 min	Tracer le symétrique de deux figures sur un quadrillage, l'une accolée à l'axe de symétrie vertical et l'autre écartée de l'axe de symétrie horizontal.
11	2 min	Indiquer, parmi huit figures, celles qui ont la même aire qu'une figure donnée, grâce à un réseau quadrillé.
12	2 min	Indiquer deux valeurs entières repérées sur une droite graduée de 1 en 1, de 0 à 20, placer un nombre entier sur une droite graduée de 1 en 1, de 0 à 20.
13	2 min	Dans un repère orthonormé, donner les coordonnées de deux points, placer trois points dont les coordonnées sont données.
14	1 min	Indiquer, parmi six propositions, l'écriture décimale égale à une fraction donnée, indiquer parmi six propositions, la fraction égale à un nombre décimal donné.
15	2 min 30	Résoudre un problème de longueur en mesurant des segments et en choisissant l'opération appropriée (la somme) avec des nombres entiers inférieurs à 10.
Total	35 min	

Séquence 2

Ex.	Durées	Tâches
16	2 min	Utiliser ses connaissances des tables de multiplication de 2 à 9 pour restituer rapidement le résultat de produits ou trouver un quotient entier.
17	3 min	Indiquer deux valeurs entières repérées sur une droite graduée de 10 en 10, de 0 à 200, placer un nombre entier sur une droite graduée de 10 en 10, de 0 à 200, placer un nombre décimal sur une droite graduée de 0,1 en 0,1, de 0 à 5.
18	5 min	Effectuer une addition et une soustraction en ligne de nombres entiers inférieurs à 100, une addition et une soustraction posées sans retenue de nombres entiers inférieurs à 100, une addition et une soustraction posées sans retenue de nombres entiers inférieurs à 1 000, une multiplication d'un nombre entier inférieur à 1 000 par un nombre à un chiffre, une division euclidienne d'un nombre entier inférieur à 100 par 2.
19	3 min	Résoudre un problème utilisant la monnaie en organisant les informations de l'énoncé et en choisissant les opérations appropriées (la somme puis la différence) avec des nombres entiers inférieurs à 100.
20	2 min	Ranger cinq nombres entiers inférieurs à 100, ranger cinq nombres entiers inférieurs à 1 000, ranger cinq nombres entiers inférieurs au million.
21	2 min	Compléter six phrases en choisissant, parmi six propositions : <i>cm, mm, l, cl, mn, s</i> , l'unité de grandeur adaptée à la situation.
22	2 min	Résoudre un problème de groupement, en choisissant l'opération appropriée (la multiplication) avec des nombres entiers inférieurs à 100, répondre en rédigeant une phrase.
23	2 min	Repérer, parmi quatre horloges à aiguilles, celle qui indique l'heure la plus tôt, lire l'heure indiquée par deux horloges à aiguilles.
24	2 min	Tracer l'axe de symétrie de six figures, s'il existe.
25	2 min	Continuer trois suites de nombres : cinq nombres entiers de dix en dix dans l'ordre croissant, cinq nombres entiers de cent en cent dans l'ordre décroissant, cinq nombres entiers de 25 en 25 dans l'ordre croissant.
26	2 min	Trouver trois valeurs dans un tableau numérique de six lignes comportant des nombres entiers.
27	2 min	Résoudre un problème utilisant la monnaie, en engageant une démarche à deux étapes et en choisissant les opérations appropriées (des produits de nombres décimaux positifs puis des sommes) avec des nombres décimaux, effectuer les calculs avec l'aide d'une calculatrice.
28	3 min	Effectuer la conversion d'une heure en minutes, de 120 secondes en minutes, d'un kilomètre en mètres, de 30 millimètres en centimètres, d'un mètre en centimètres, de 2 mètres en millimètres, d'un kilogramme en grammes, de 5 litres en centilitres, d'un euro en centimes d'euro.
29	3 min	Mesurer trois segments (2 cm, 4 cm, 7 cm), tracer deux segments (10 cm, 6 cm), tracer un cercle de 4 cm de rayon.
Total	35 min	

Séquence 3

Ex.	Durées	Tâches
30	1 min 30	Ecrire en chiffres six nombres dictés : deux nombres inférieurs au million, deux nombres inférieurs au milliard, deux nombres décimaux.
31	2 min 30	Les élèves doivent calculer mentalement deux sommes de nombres entiers inférieurs à 100, une soustraction de nombres entiers inférieurs à 100, une soustraction de nombres entiers inférieurs à 1 000, deux multiplications de nombres entiers inférieurs à 100, deux multiplications de nombres entiers inférieurs à 100 par 10 ou par 100, une multiplication d'un nombre décimal par 100.
32	2 min	Lire et interpréter un diagramme en barres pour répondre à quatre questions.
33	4 min	Associer dans un quadrillage de six cases sur sept, un code à une case et réciproquement, tracer sur un plan un déplacement donné oralement, en adoptant un point de vue et en s'appuyant sur des repères absolus (noms de rues ou de bâtiments) et sur des repères relatifs (la droite ou la gauche du personnage qui se déplace, devant...).
34	2 min	Dénombrer une collection de quarante trois points.
35	3 min	Recopier cinq dates dans l'ordre chronologique.
36	2 min	Résoudre un problème en choisissant l'opération appropriée (la soustraction) avec des nombres entiers inférieurs à 100.
37	2 min 30	Compléter huit phrases en désignant, parmi deux unités de grandeur, celle adaptée à la situation.
38	3 min	Reproduire une figure géométrique simple sur un quadrillage à l'aide d'une règle.
39	1 min 30	Utiliser ses connaissances des tables d'addition pour restituer rapidement le résultat de trois sommes de nombres entiers inférieurs à 20, pour déterminer le complément à la dizaine supérieure de deux nombres entiers inférieurs à 20, pour déterminer le complément à un nombre entier inférieur à 20.
40	3 min	Ecrire en lettres trois nombres entiers inférieurs à 1 000.
41	1 min	Repérer, parmi six solides, un cube et un pavé droit.
42	2 min	Résoudre un problème de partage en choisissant l'opération appropriée (la division) avec des nombres entiers inférieurs à 100, répondre en rédigeant une phrase.
43	3 min	Repérer, parmi quatorze figures géométriques simples, un triangle rectangle, deux carrés, deux cercles, deux rectangles et deux triangles.
44	1 min	Restituer le double de deux nombres entiers inférieurs à 20, la moitié d'un nombre inférieur à 20 et la moitié de 100.
45	1 min	Tracer un carré de 3 cm de côté à l'aide d'une règle et d'une équerre.
Total	35 min	

Consignes de passation

Avant chaque séquence, s'assurer :

- que le tableau est libre de toute écriture superflue,
- que l'affichage de la classe ne comporte pas d'aide,
- qu'une horloge est visible par tous les élèves,
- que chaque élève dispose du matériel nécessaire indiqué en page 1 du livret de l'élève.

Dire aux élèves qu'ils pourront gommer, raturer et modifier leurs réponses.

La durée indiquée pour chaque exercice comprend le temps de lecture de la consigne.

Français - Séquence 1

Exercice 1

DOMAINE	ITEM DU LPC (palier)	COMPOSANTE (niveau)
Lire : Reconnaissance de mots	Lire des mots connus (reconnaissance directe ou identification immédiate des mots) et déchiffrer des mots inconnus (maîtrise des relations graphophonologiques).	I Lire aisément les mots étudiés. Connaître les correspondances entre les lettres et les sons dans les graphies simples (ex. f ; o) et complexes (ex. ph ; au, eau). Repérer les syllabes et les graphies dans un mot.
Les élèves doivent barrer dans onze listes de quatre mots fréquents, celui qui ne contient pas le son commun aux autres mots, ce son étant donné.		

Durée : 2 minutes 30 secondes.

Dire aux élèves :

« Dans chaque case, il y a une liste de mots. Tous les mots de la même liste contiennent le même son, sauf un. Trouvez ce mot intrus et barrez-le. Nous allons faire l'exemple ensemble.

Regardez l'exemple. Tous les mots contiennent le son 'IN' sauf un. Quel est l'intrus ? »

Laissez les élèves chercher et trouver. Ne pas lire la liste de mots.

« Le mot qui ne contient pas le son 'IN' est 'viande'. Barrez ce mot intrus. »

« Liste 1 : Tous les mots contiennent le son 'ON' sauf un. Barrez l'intrus. » Laisser 10 secondes.

« Liste 2 : Tous les mots contiennent le son 'AI' sauf un. Barrez l'intrus. » Laisser 10 secondes.

« Liste 3 : Tous les mots contiennent le son 'S' sauf un. Barrez l'intrus. » Laisser 10 secondes.

« Liste 4 : Tous les mots contiennent le son 'OIN' sauf un. Barrez l'intrus. » Laisser 10 secondes.

« Liste 5 : Tous les mots contiennent le son 'AU' sauf un. Barrez l'intrus. » Laisser 10 secondes.

« Liste 6 : Tous les mots contiennent le son 'G' sauf un. Barrez l'intrus. » Laisser 10 secondes.

« Liste 7 : Tous les mots contiennent le son 'AN' sauf un. Barrez l'intrus. » Laisser 10 secondes.

« Liste 8 : Tous les mots contiennent le son 'ILL' sauf un. Barrez l'intrus. » Laisser 10 secondes.

« Liste 9 : Tous les mots contiennent le son 'K' sauf un. Barrez l'intrus. » Laisser 10 secondes.

« Liste 10 : Tous les mots contiennent le son 'IN' sauf un. Barrez l'intrus. » Laisser 10 secondes.

« Liste 11 : Tous les mots contiennent le son 'OI' sauf un. Barrez l'intrus. » Laisser 10 secondes.

Exercice 2

DOMAINE	ITEM DU LPC (palier)	COMPOSANTE (niveau)
Etude de la langue : Orthographe	Maîtriser l'orthographe lexicale.	Écrire sans erreur des noms et des adjectifs se terminant par une consonne muette (-d) (item 14). CE2
		S'appuyer sur sa connaissance des familles de mot pour écrire sans erreur des mots nouveaux (suffixe -tion) (item 12). Écrire sans erreur la graphie de la syllabe finale des noms terminés par -euil (item 13). Connaître la notion d'homonyme et écrire sans erreur des homonymes (item 15). CM1
	Orthographier correctement un texte simple de dix lignes lors de sa dictée en se référant aux règles connues d'orthographe et de grammaire ainsi qu'à la connaissance du vocabulaire. II	Écrire sans erreur sous la dictée un texte d'au moins cinq lignes (items 16 à 22). CE2
Les élèves doivent écrire sous la dictée un texte d'environ cinq lignes en respectant les règles d'orthographe lexicale, les règles d'orthographe grammaticale, les majuscules et les indications de ponctuation.		

Durée : 6 minutes.

Dire aux élèves :

« Nous allons faire une dictée. Je vous lis d'abord le texte une fois. Ecoutez-bien. »

Lire le texte suivant.

Les enfants se promènent en forêt. Les garçons cherchent des champignons sous les feuilles sèches, les filles cueillent avec précaution des framboises odorantes. Ils aimeraient bien voir des écureuils, mais ces petits animaux, gourmands de noisettes, ne se montrent pas facilement.

Dire ensuite :

« Maintenant, je vais vous dicter le texte et vous allez l'écrire en faisant très attention à l'orthographe. »

Dicter le texte avec les liaisons et indiquer la ponctuation.

A la fin de la dictée, dire aux élèves :

« Vous avez 1 minute pour relire et vérifier l'orthographe. »

Exercice 3

DOMAINE	ITEM DU LPC (palier)		COMPOSANTE (niveau)	
Lire : Compréhension	Lire seul et comprendre un énoncé, une consigne simple.	I	Lire silencieusement un énoncé, une consigne, et comprendre ce qui est attendu (items 23 à 25).	CE1
	Lire seul et comprendre un énoncé, une consigne	II	Lire sans aide les consignes du travail scolaire (items 26 à 30).	CM1
Les élèves doivent lire silencieusement et appliquer huit consignes portant sur un texte court (recopie..., donne..., complète..., combien..., quel est..., fais une croix..., souligne..., entoure...).				

Durée : 4 minutes.

Dire aux élèves :

« Je vais vous lire le texte encadré. Suivez en même temps sur votre livret. »

Lire le texte suivant.

Préparer son cartable
Les cartables des élèves sont souvent trop lourds. En sixième, les médecins disent qu'ils ne devraient pas peser plus de trois kilos. C'est pourquoi il ne faut pas emporter d'affaires inutiles. Pour cela, il faut bien lire son cahier de texte et l'emploi du temps.

Dire ensuite :

« Cet exercice évalue la compréhension de consignes. Sous le texte, il y a 8 consignes. Observez bien le texte et appliquez ces 8 consignes. Vous avez 3 minutes. »

Exercice 4

DOMAINE	ITEM DU LPC (palier)		COMPOSANTE (niveau)	
Etude de la langue : Grammaire	Distinguer le présent, du futur et du passé.	I	Comprendre la correspondance entre les temps verbaux (passé, présent, futur) et les notions d'action déjà faite, d'action en train de se faire, d'action non encore faite.	CE1
Les élèves doivent indiquer, pour six phrases simples, si l'action est déjà été faite dans le passé, est en train de se faire dans le présent ou se fera dans le futur.				

Durée : 1 minute 30 secondes.

Dire aux élèves :

« Pour chaque phrase, mettez une croix dans la bonne case : la 1^{ère} case si l'action a été faite dans le passé, la 2^{ème} case si l'action est en train de se faire dans le présent ou la 3^{ème} case si l'action sera faite dans le futur.

Phrase 1 : **J'apporterai des bonbons.** Mettez une croix dans la bonne case : soit la case ' passé ', soit la case ' présent ', soit la case ' futur '.

Laisser 10 secondes.

« Phrase 2 : **Je mange une pomme.** »

Laisser 10 secondes.

« Phrase 3 : **J'ai nagé à la piscine.** »

Laisser 10 secondes.

« Phrase 4 : **J'irai chez le coiffeur.** »

Laisser 10 secondes.

« Phrase 5 : **J'ai acheté un livre.** »

Laisser 10 secondes.

« Phrase 6 : **Je répare mon vélo.** »

Laisser 10 secondes.

Exercice 5

DOMAINE	ITEM DU LPC (palier)	COMPOSANTE (niveau)	
Etude de la langue : Vocabulaire	Regrouper des mots par familles.	I	Regrouper des mots par familles ; trouver un ou des mots d'une famille donnée.
CE1			
Les élèves doivent barrer dans six listes de quatre mots, celui qui n'appartient pas à la même famille que les autres.			

Durée : 2 minutes 30 secondes.

Dire aux élèves :

« Dans chaque case, il y a une liste de mots. Tous les mots de la même liste appartiennent à la même famille que le 1^{er} mot écrit en gras, sauf un. Trouvez ce mot intrus et barrez-le. Nous allons faire l'exemple ensemble. Regardez l'exemple. Tous les mots appartiennent à la même famille que le mot '**bouton**' sauf un. Lequel ? »
Laissez les élèves chercher et trouver.

« Les mots '**boutonner**' et '**boutonnière**' appartiennent à la même famille que '**bouton**' : '**boutonner**' c'est fermer avec un bouton, et une '**boutonnière**' c'est une petite fente pour passer le bouton. '**boulonner**' c'est fixer avec un boulon, il n'appartient pas à la même famille que '**bouton**'. Barrez ce mot intrus.

Continuez avec les 6 listes de mots. Barrez le mot qui n'appartient pas à la même famille que le 1^{er} mot en gras. Vous avez 2 minutes. »

Exercice 6

DOMAINE	ITEM DU LPC (palier)	COMPOSANTE (niveau)	
Lire : Compréhension	Repérer dans un texte des informations explicites.	II	Lire silencieusement un texte documentaire et le comprendre (répondre à des questions sur ce texte). Repérer dans un texte des informations explicites en s'appuyant en particulier sur l'organisation (phrases, paragraphes), le vocabulaire.
CM1			
Les élèves doivent lire silencieusement un texte documentaire court et répondre à cinq questions lues seul, portant sur des informations explicites du texte.			

Durée : 5 minutes.

Dire aux élèves :

« Lisez silencieusement le texte, puis répondez aux 5 questions. Relisez le texte chaque fois que c'est nécessaire. Vous avez 5 minutes. »

Exercice 7

DOMAINE	ITEM DU LPC (palier)	COMPOSANTE (niveau)	
Etude de la langue : Vocabulaire	Comprendre des mots nouveaux et les utiliser à bon escient.	II	Utiliser à bon escient des termes afférents aux sensations (item 49).
	Utiliser un dictionnaire papier ou numérique.	II	Utiliser le dictionnaire pour rechercher le sens d'un mot (items 45 à 47).
			Se servir des codes utilisés dans les articles de dictionnaire (items 48 et 50).
CM1			
Les élèves doivent utiliser un dictionnaire papier pour rechercher le sens du mot reporter, repérer la définition d'un mot dont le sens varie selon le contexte, recopier l'exemple dans la définition du mot jubiler, écrire une phrase contenant un mot nouveau afférent à une sensation (jubiler), donner le sens des abréviations n., adj., v., f. et m.			

Durée : 7 minutes 30 secondes.

Chaque élève doit disposer d'un dictionnaire papier.

Dire aux élèves :

« Au numéro 1 : **Tintin est un 'reporter-aventurier'**. Recherchez dans le dictionnaire le nom '**reporter**' et **donnez sa définition**. Vous avez 3 minutes. »

L'évaluation portant sur la recherche et non sur la copie, rassurer les élèves qui n'ont pas le temps de recopier la définition en entier.

Dire ensuite :

« Voici un extrait d'une page de dictionnaire. »

« Au numéro 2 : **écrivez combien il y a de sens au mot 'journal'**. »

Laisser 30 secondes.

« Au numéro 3 : **écrivez pour chacune des 3 phrases, le numéro de la définition qui correspond au mot 'journal' utilisé dans la phrase.** »

Laisser 1 minute.

« Au numéro 4 : **recopier l'exemple utilisé pour le verbe 'jubiler'**. »

Laisser 1 minute.

« Au numéro 5 : **écrivez une nouvelle phrase avec le verbe 'jubiler' conjugué.** »

Laisser 1 minute.

« Au numéro 6 : **complétez les 4 phrases.** »

Laisser 1 minute.

Exercice 8

DOMAINE	ITEM DU LPC (palier)	COMPOSANTE (niveau)	
Ecrire	Écrire de manière autonome un texte de cinq à dix lignes.	I	Concevoir et écrire de manière autonome des phrases simples cohérentes, un texte narratif de cinq à dix lignes.
CE1			
Les élèves doivent écrire une histoire, en au moins cinq lignes, en s'appuyant sur une bande dessinée de trois images.			

Durée : 6 minutes.

Dire aux élèves :

« Racontez une histoire à partir des 3 images. Écrivez au moins 5 lignes.

Écrivez directement sur votre livret. N'oubliez pas les majuscules et les points, et soyez attentifs à l'orthographe et aux temps des verbes. Vous avez 6 minutes. »

Après 5 minutes, dire aux élèves :

« Vous avez encore 1 minute, ce qui vous laisse le temps de terminer votre texte. Relisez ce que vous avez écrit. Cela doit faire une histoire complète. »

Français - Séquence 2

Avant de commencer la séquence, écrire en script au tableau le poème de l'exercice 9, conformément au modèle. Seul le poème est visible au tableau.

Exercice 9

DOMAINE	ITEM DU LPC (palier)	COMPOSANTE (niveau)	
Ecrire	Copier un texte court sans erreur dans une écriture cursive lisible et avec une présentation soignée.	I	Copier un court texte de cinq lignes, par mots entiers ou groupes de mots, en respectant l'orthographe, la ponctuation, les majuscules et en soignant la présentation (items 62 à 64).
			Copier avec soin, en respectant la mise en page, un texte en prose ou poème (item 65).
CE1			
Les élèves doivent copier en écriture cursive un poème comportant un titre, un texte de quatre lignes et le nom de l'auteur, écrit au tableau en script, en respectant l'orthographe, la ponctuation, les majuscules et la présentation.			

Durée : 5 minutes.

Dire aux élèves :

« Je vais vous lire le poème écrit au tableau. »

Lire le poème suivant.

L'enfant qui est dans la lune

**Cet enfant, toujours dans la lune,
S'y trouve bien, s'y trouve heureux.
Pourquoi le déranger ? La lune
Est un endroit d'où l'on voit mieux.**

Claude Roy

Dire ensuite :

« Recopiez ce poème en écriture cursive. Écrivez le mieux possible et présentez le texte comme au tableau. Faites le mieux possible. Vous avez 5 minutes. »

Exercice 10

DOMAINE	ITEM DU LPC (palier)	COMPOSANTE (niveau)	
Etude de la langue : Grammaire	Distinguer le présent, du futur et du passé.	I	Identifier le présent, l'imparfait, le futur et le passé composé de l'indicatif des verbes du 1er groupe, être et avoir.
CE1			
Les élèves doivent, pour huit phrases simples, indiquer si le verbe (être, avoir, verbe du 1er groupe) est conjugué au présent, à l'imparfait, au futur ou au passé composé.			

Durée : 3 minutes.

Dire aux élèves :

« Pour chaque phrase, mettez une croix dans la bonne case pour indiquer le temps de conjugaison du verbe souligné : la 1^{ère} case si le verbe est conjugué au présent, la 2^{ème} case s'il est conjugué à l'imparfait, la 3^{ème}

case s'il est conjugué au futur ou la 4^{ème} case s'il est conjugué au passé composé.

- Phrase 1 : **J'avais un vélo rouge.** Mettez une croix dans la bonne case pour indiquer si le verbe souligné est conjugué au présent, à l'imparfait, au futur ou au passé composé. » Laisser 15 secondes.
- « Phrase 2 : **Vous êtes arrivés à temps.** » Laisser 15 secondes.
- « Phrase 3 : **Les enfants auront beaucoup de cadeaux.** » Laisser 15 secondes.
- « Phrase 4 : **Elle est très grande.** » Laisser 15 secondes.
- « Phrase 5 : **Le soleil sera de retour.** » Laisser 15 secondes.
- « Phrase 6 : **Ils chantent fort.** » Laisser 15 secondes.
- « Phrase 7 : **Tu marchais vite.** » Laisser 15 secondes.
- « Phrase 8 : **Nous avons cherché à vous voir.** » Laisser 15 secondes.

Exercice 11

DOMAINE	ITEM DU LPC (palier)	COMPOSANTE (niveau)	
Lire : Compréhension	Dégager le thème d'un paragraphe, d'un texte court.	I	Identifier les personnages, les événements et les circonstances temporelles et spatiales d'un récit qu'on a lu (items 70, 73, 76, 77, 78, 79). CE1
Ecrire	Répondre à une question par une phrase complète à l'écrit.	II	Proposer, dans les diverses activités scolaires, une réponse écrite, explicite et énoncée dans une forme correcte (items 71, 72, 74, 75). CE2
Les élèves doivent, après lecture d'un texte narratif court par le professeur, répondre à des questions lues par le professeur concernant les personnages, le lieu et la situation : deux réponses par des phrases, huit réponses par vrai ou faux.			

Durée : 6 minutes.

Dire aux élèves :

« Je vais vous lire une histoire, vous suivez en même temps sur votre livret. Ensuite, vous répondrez à des questions sur cette histoire. »

Lire le texte à haute voix de façon expressive.

BENJAMIN ET SON PAPA GEANT

Il était une fois un petit garçon qui avait un papa géant. Sa maman était comme toutes les mamans, son grand-père comme tous les grands-pères, sa grand-mère comme toutes les grands-mères... mais son papa était géant ; un vrai géant, cinq fois grand comme un être humain.

C'était bien ennuyeux pour toute la famille. Ils étaient obligés d'habiter une maison sur mesure, haute comme un gratte-ciel, d'avoir une voiture spéciale plus grosse qu'un camion... et lorsqu'ils faisaient leurs courses, ils devaient toujours acheter des quantités incroyables de nourriture.

Heureusement le papa géant gagnait beaucoup d'argent : il travaillait dans un cirque où des gens du monde entier venaient le voir. A l'entrée du chapiteau, un monsieur avec un porte-voix annonçait en criant :

« Accourez, messieurs dames, venez voir GIGANTON le géant, capable de soulever un autobus avec ses occupants, capable de manger deux énormes chevaux et de n'en laisser que les sabots, capable de briser un mur épais d'un seul coup de pied... Entrez, messieurs dames ! »

Et ce n'était pas de la blague : tout ce qu'on disait sur son papa était vrai. C'était un géant réellement étonnant, aux tours de force ahurissants.

Le petit garçon, qui s'appelait Benjamin, en était parfois rempli de fierté ; par exemple quand il se rendait compte que jamais personne à l'école n'osait lui chercher noise !

Mais le plus souvent, ça le rendait malheureux d'être le fils d'un géant.

Dire ensuite :

« Au numéro 1, je vais vous lire deux questions. Suivez en même temps sur votre livret et répondez en faisant des phrases.

Question a : **Où travaillait le papa de Benjamin ?** »

Laisser 45 secondes.

« Question b : **Comment appelait-on le papa de Benjamin ?** »

Laisser 45 secondes.

« Au numéro 2, je vais vous lire les questions. Suivez en même temps sur votre livret et répondez en entourant vrai ou faux.

Question a : **le papa du petit garçon était géant, c'était bien ennuyeux pour toute la famille, ils étaient obligés...**

- **d'habiter une maison haute comme un gratte-ciel ;**
- **d'avoir un camion ;**
- **de dormir sous un chapiteau ;**
- **d'acheter des quantités incroyables de nourriture. »**

Laisser 45 secondes.

« Question b : **le papa du petit garçon est un géant réellement étonnant, aux tours de force ahurissants, il est capable...** - **de monter sur un gratte-ciel ;**

- **de soulever un autobus avec ses occupants ;**
- **de briser un mur épais d'un seul coup de pied ;**
- **de voler au dessus des nuages. »**

Laisser 45 secondes.

Exercice 12

DOMAINE	ITEM DU LPC (palier)	COMPOSANTE (niveau)	
Etude de la langue : Vocabulaire	Utiliser l'ordre alphabétique.	I	Connaître l'ordre alphabétique et ranger des mots par ordre alphabétique. CP
Les élèves doivent ranger quatre séries de cinq mots par ordre alphabétique.			

Durée : 5 minutes.

Dire aux élèves :

« Recopier les mots de chaque liste dans l'ordre alphabétique. Vous avez 5 minutes. »

Exercice 13

DOMAINE	ITEM DU LPC (palier)	COMPOSANTE (niveau)	
Etude de la langue : Vocabulaire	Donner des synonymes.	I	Trouver des synonymes. CE1
Les élèves doivent désigner, parmi quatre mots, le synonymes de « énorme », de « briser » et de « étonnant ».			

Durée : 2 minutes.

Dire aux élèves :

« Question a : **entourez les synonymes du mot ' énorme ' .** »

Laisser 30 secondes.

Expliquer le mot ' synonyme ' : mot de sens voisin, qui veut dire la même chose.

« Question b : **entourez les synonymes du mot ' briser ' .** »

Laisser 30 secondes.

« Question c : **entourez les synonymes du mot ' étonnant ' .** »

Laisser 30 secondes.

Exercice 14

DOMAINE	ITEM DU LPC (palier)	COMPOSANTE (niveau)	
Etude de la langue : Vocabulaire	Trouver un mot de sens opposé.	I	Trouver un mot de sens opposé pour un adjectif qualificatif, un verbe d'action. CP
Les élèves doivent trouver un mot de sens opposé à petit, à malheureux et à gagner.			

Durée : 2 minutes.

Dire aux élèves :

« Question a : **écrivez un mot qui veut dire le contraire de ' petit ' .** »

Laisser 30 secondes.

« Question b : **écrivez un mot qui veut dire le contraire de ' malheureux ' .** »

Laisser 30 secondes.

« Question c : **écrivez un mot qui veut dire le contraire de ' gagner ' .** »

Laisser 30 secondes.

Exercice 15

DOMAINE	ITEM DU LPC (palier)	COMPOSANTE (niveau)	
Etude de la langue : Grammaire	Identifier la phrase, le verbe, le nom, l'article, l'adjectif qualificatif, le pronom personnel (sujet).	I	Identifier les phrases d'un texte en s'appuyant sur la ponctuation (point et majuscule) (item 90). CP
			Distinguer les noms, les verbes et les articles (items 91 à 96). CP
			Distinguer les pronoms personnels (formes sujet), les adjectifs qualificatifs (items 97 à 99). CE1
	Distinguer les mots selon leur nature. II	Distinguer les adverbes (item 100). CM1	
Les élèves doivent recopier la deuxième phrase d'un texte de trois phrases simples, indiquer la nature de neuf mots soulignés dans ces phrases (noms, verbes, articles, adjectifs qualificatifs, pronoms personnels), repérer l'adverbe dans une phrase complexe.			

Durée : 4 minutes.

Dire aux élèves :

« Je vais vous lire le texte. Suivez en même temps sur votre livret. »

Lire le texte suivant.

Le père du petit garçon était très grand. Il travaillait dans un cirque. Des gens du monde entier venaient le voir.

Dire ensuite :

« Question a : **recopiez la 2^{ème} phrase de ce texte.** » Laisser 45 secondes.

« Question b : dans ces phrases, certains mots sont soulignés, il y a des noms, des verbes, des articles, des adjectifs qualificatifs et des pronoms personnels. **Rangez les mots soulignés dans les colonnes.**

Dans la 1^{ère} colonne, recopiez les noms, dans la 2^{ème} colonne, recopiez les verbes, dans la 3^{ème} colonne, recopiez les articles, dans la 4^{ème} colonne, recopiez les adjectifs qualificatifs, dans la 5^{ème} colonne, recopiez les pronoms personnels. Vous avez 2 minutes. » Laisser 2 minutes.

« Question c : dans la phrase ' Le petit garçon, qui s'appelait Benjamin, en était parfois rempli de fierté ', **entourez l'adverbe.** » Laisser 30 secondes.

Exercice 16

DOMAINE	ITEM DU LPC (palier)	COMPOSANTE (niveau)	
Etude de la langue : Grammaire	Conjuguer les verbes du 1er groupe, être et avoir, au présent, au futur, au passé composé de l'indicatif et les verbes faire, aller, dire, venir, au présent de l'indicatif.	I	Conjuguer les verbes du 1er groupe au futur, au passé composé de l'indicatif (items 102 et 103). Conjuguer le verbe venir au présent de l'indicatif (item 101). CE1
	Conjuguer les verbes, utiliser les temps à bon escient.	II	Conjuguer à l'imparfait de l'indicatif les verbes du 1er groupe (item 104). CE2
Les élèves doivent conjuguer le verbe venir au présent de l'indicatif à la troisième personne du pluriel, le verbe soulever au futur de l'indicatif à la troisième personne du singulier, le verbe fréquenter au passé composé de l'indicatif à la première personne du pluriel, le verbe briser à l'imparfait de l'indicatif à la troisième personne du singulier.			

Durée : 3 minutes.

Dire aux élèves :

« Pour chaque phrase, transformez le verbe souligné au temps indiqué.

Phrase a : **Les gens venaient voir le géant au cirque.** Conjuguez le verbe souligné au **présent**.

Phrase b : **Il soulève un autobus avec ses occupants.** Conjuguez le verbe souligné au **futur**.

Phrase c : **Nous fréquentons l'école de son garçon.** Conjuguez le verbe souligné au **passé composé**.

Phrase d : **Il brise un mur épais d'un seul coup de pied.** Conjuguez le verbe souligné à l'**imparfait**.

Vous avez 2 minutes. »

Exercice 17

DOMAINE	ITEM DU LPC (palier)	COMPOSANTE (niveau)	
Etude de la langue : Vocabulaire	Utiliser des mots précis pour s'exprimer.	I	Classer les noms par catégories sémantiques larges (noms de personnes, noms d'animaux, noms de choses). CP
Les élèves doivent classer neuf noms par catégories : personnes, animaux, véhicules.			

Durée : 2 minutes.

Dire aux élèves :

« Classez les mots. Dans la 1^{ère} colonne, recopiez les noms de personnes, dans la 2^{ème} colonne, recopiez les noms d'animaux, dans la 3^{ème} colonne, recopiez les noms de véhicules. Vous avez 2 minutes. »

Exercice 18

DOMAINE	ITEM DU LPC (palier)	COMPOSANTE (niveau)	
Lire : Compréhension	Lire silencieusement un texte en déchiffrant les mots inconnus et manifester sa compréhension dans un résumé, une reformulation, des réponses à des questions.	I	Manifester sa compréhension d'un texte lu silencieusement (items 108 à 112). CE1
	Inférer des informations nouvelles (implicites).	II	Inférer des informations nouvelles (implicites) à partir des informations explicites repérées dans un texte (items 113 à 115). CE2
Les élèves doivent, pour huit phrases, choisir parmi quatre images celle qui correspond à chaque phrase en s'appuyant sur les informations explicites ou sur des inférences.			

Durée : 3 minutes.

Dire aux élèves :

« Sur cette double page, vous voyez des groupes d'images. En dessous de chaque groupe de 4 images, il y a une phrase. Une seule image va bien avec ce qui est écrit. Il faut la trouver et l'entourer. »

Regardez l'exemple. Il est écrit '**le bol n'est pas cassé**'. Quelle image correspond à cette phrase ?

Ce n'est pas la 1^{ère} image en haut à gauche, car c'est un verre et il est cassé. Ce n'est pas la 2^{ème} image en haut à droite, il s'agit bien d'un bol, mais il est cassé. Ce n'est pas la 3^{ème} image en bas à gauche, il ne s'agit pas d'un bol. L'image qui correspond exactement à la phrase est donc la 4^{ème} en bas à droite, il s'agit bien d'un bol et il n'est pas cassé. Entourez-la. »

« Maintenant, continuez pour les 8 autres groupes d'images. Vous avez 3 minutes. »

Français - Séquence 3

Exercice 19

DOMAINE	ITEM DU LPC (palier)		COMPOSANTE (niveau)	
Lire : Compréhension	Dégager le thème d'un texte.	II	Lire un texte narratif et restituer par écrit l'essentiel du texte (sujet du texte, trame de l'histoire, relations entre les personnages...) (items 116 à 120, 127 et 128).	CE2
	Repérer les effets de choix formels (emploi de certains mots, utilisation d'un niveau de langue...).	II	S'appuyer sur le repérage, dans un récit, des différents termes désignant un personnage pour comprendre avec précision la chronologie des événements, sur les deux-points et guillemets pour repérer les paroles des personnages (items 121 à 126).	CE2
Les élèves doivent lire silencieusement un texte narratif court et répondre à des questions lues seul concernant les personnages, les lieux et la situation, relever des informations ponctuelles figurant explicitement dans le texte, repérer les paroles d'un personnage en s'appuyant sur les deux-points et le tiret, relever les différentes désignations des personnages, relever des expressions. Identifier l'auteur et l'œuvre d'où est extrait le texte.				

Durée : 10 minutes.

Dire aux élèves :

« Lisez silencieusement le texte. Puis répondez aux 12 questions sur les 2 pages. Vous avez 10 minutes. »

Exercice 20

DOMAINE	ITEM DU LPC (palier)		COMPOSANTE (niveau)	
Etude de la langue : Vocabulaire	Maîtriser quelques relations de sens entre les mots.	II	Relever dans un texte les mots d'un même domaine.	CE2
Les élèves doivent relever dans un texte deux mots désignant une partie du corps et deux mots désignant un métier, trouver le terme générique de tulipe, rose, marguerite et le terme générique de rouge, bleu, vert.				

Durée : 3 minutes.

Dire aux élèves :

« Au numéro 1, **relevez dans le texte ' Anatole et Nathalie ' de la page 14, 2 mots qui désignent une partie du corps**. Au numéro 2, **relevez dans les lignes 15 à 22, 2 mots qui désignent un métier**. Aux numéros 3 et 4, **complétez les 2 phrases**. Vous avez 3 minutes. »

Exercice 21

DOMAINE	ITEM DU LPC (palier)		COMPOSANTE (niveau)	
Etude de la langue : Vocabulaire	Maîtriser quelques relations concernant la forme et le sens des mots.	II	Utiliser la construction d'un mot inconnu pour le comprendre.	CM1
Les élèves doivent trouver le radical du mot inconsolable et le radical du mot floraison.				

Durée : 2 minutes.

Dire aux élèves :

« Complétez les 2 phrases comme l'exemple : **le mot ' autocollant ' est construit à partir du mot ' coller ' .** Vous avez 2 minutes. »

Exercice 22

DOMAINE	ITEM DU LPC (palier)	COMPOSANTE (niveau)	
<i>Ecrire</i>	<i>Rédiger un texte d'une quinzaine de lignes (récit, description, dialogue, texte poétique, compte rendu) en utilisant ses connaissances en vocabulaire, en grammaire et en orthographe.</i>	II	<i>Rédiger un court texte narratif d'au moins dix lignes en veillant à sa cohérence temporelle (temps des verbes) et à sa précision (dans la nomination des personnages et par l'usage d'adjectifs qualificatifs), en évitant les répétitions par l'usage de synonymes, et en respectant les contraintes syntaxiques et orthographiques ainsi que la ponctuation.</i>
<i>Les élèves doivent continuer une histoire en écrivant un texte d'au moins dix lignes.</i>			

Durée : 12 minutes.

Dire aux élèves :

« Je vais vous lire le texte de la page 14. Ensuite, vous écrirez la suite de l'histoire. »

Lire à haute voix de façon expressive le texte de la page 14 du livret de l'élève et dire ensuite :

« Un jour, un nouvel élève arrive dans l'école de Nathalie, Anatole et Bob. Racontez son arrivée et comment il est accueilli par les trois enfants. Ecrivez un texte d'au moins 10 lignes. Ecrivez directement sur votre livret. N'oubliez pas les majuscules et les points, et soyez attentifs à l'orthographe et aux temps des verbes. Vous avez 10 minutes. »

Après 9 minutes, dire aux élèves :

« Vous avez encore 1 minute pour terminer votre texte. Relisez ce que vous avez écrit. »

Exercice 23

DOMAINE	ITEM DU LPC (palier)	COMPOSANTE (niveau)	
<i>Etude de la langue : Grammaire</i>	<i>Repérer le verbe d'une phrase et son sujet.</i>	I	<i>Identifier le verbe et son sujet dans la phrase simple où l'ordre syntaxique régulier sujet verbe est respecté (sous la forme d'un nom propre, d'un pronom ou d'un groupe nominal).</i>
<i>Les élèves doivent repérer le sujet et le verbe dans trois phrases simples.</i>			

Durée : 1 minute.

Dire aux élèves :

« Dans chacune des 3 phrases, entourez le verbe. Vous avez 30 secondes. »

Après 30 secondes, dire aux élèves :

« Maintenant, dans chacune des 3 phrases, soulignez le sujet. »

Exercice 24

DOMAINE	ITEM DU LPC (palier)	COMPOSANTE (niveau)	
<i>Etude de la langue : Grammaire</i>	<i>Identifier les fonctions des mots dans la phrase.</i>	II	<i>Reconnaître le complément d'objet direct du verbe dans une phrase simple où l'ordre sujet-verbe est respecté.</i>
<i>Les élèves doivent repérer le complément d'objet direct dans deux phrases simples.</i>			

Durée : 1 minute.

Dire aux élèves :

« Dans chacune des 2 phrases, entourez le COD, complément d'objet direct. Vous avez 1 minute. »

Exercice 25

DOMAINE	ITEM DU LPC (palier)	COMPOSANTE (niveau)	
Etude de la langue : Orthographe	Orthographier correctement des formes conjuguées, respecter l'accord entre le sujet et le verbe, ainsi que les accords en genre et en nombre dans le groupe nominal.	I	Utiliser de manière autonome la marque du genre (féminin de l'adjectif) (item 153). CP
			Marquer l'accord en nombre de l'adjectif qualificatif avec le nom qu'il qualifie dans le groupe nominal simple (item 155 et 156). CE1
			Marquer l'accord entre le sujet et le verbe dans les phrases où l'ordre sujet-verbe est respecté pour les formes conjuguées apprises (items 158 et 157). CE1
	Maîtriser l'orthographe grammaticale. II	Accorder sans erreur l'adjectif attribut du sujet (items 154 et 159). CM1	
Les élèves doivent effectuer des transformations dans un texte court de deux phrases en passant du masculin au féminin, puis en passant du singulier au pluriel.			

Durée : 2 minutes.

Dire aux élèves :

« Je vais vous lire le texte A qui parle du petit garçon qui s'appelle Bob. Suivez en même temps sur votre livret. »

Lire le texte suivant.

Bob est un petit garçon. Il joue avec nous, il est fier.

Dire ensuite :

« **Ecrivez ce texte au féminin pour que le texte B parle de Nathalie. Vous avez 1 minute.** »

Laisser 1 minute, puis dire aux élèves :

« **Ecrivez le texte au pluriel pour que le texte C parle de Bob et Anatole. Vous avez 1 minute.** »

Exercice 26

DOMAINE	ITEM DU LPC (palier)	COMPOSANTE (niveau)	
Etude de la langue : Orthographe	Écrire en respectant les correspondances entre lettres et sons et les règles relatives à la valeur des lettres.	I	Écrire sans erreur, sous la dictée, des syllabes, des mots en respectant les correspondances entre lettres et sons. CP
Les élèves doivent écrire sans erreur sous la dictée six mots réguliers.			

Durée : 2 minutes.

Dire aux élèves :

« Je vais vous dicter des mots. Je répéterai chaque mot deux fois. La première fois, vous l'écoutez attentivement. La seconde fois, vous l'écrivez. »

1^{er} mot : ' **farfelu** '. Écrivez : ' farfelu '. » Laisser 20 secondes.

« 2^{ème} mot : ' **tourbillon** '. Écrivez : ' tourbillon '. » Laisser 20 secondes.

« 3^{ème} mot : ' **gratin** '. Écrivez : ' gratin '. » Laisser 20 secondes.

« 4^{ème} mot : ' **manipulé** '. Écrivez : ' manipulé '. » Laisser 20 secondes.

« 5^{ème} mot : ' **clochette** '. Écrivez : ' clochette '. » Laisser 20 secondes.

« 6^{ème} mot : ' **signature** '. Écrivez : ' signature '. » Laisser 20 secondes.

Exercice 27

DOMAINE	ITEM DU LPC (palier)	COMPOSANTE (niveau)	
Etude de la langue : Orthographe	Écrire sans erreur des mots mémorisés.	I	Orthographier sans erreur les mots invariables les plus fréquents et les mots-outils. CE1
Les élèves doivent écrire sans erreur sous la dictée six mots-outils fréquents.			

Durée : 2 minutes.

Dire aux élèves :

« Je vais vous dicter d'autres mots. Je répéterai chaque mot deux fois. »

1^{er} mot : ' **alors** '. Écrivez : ' alors '. » Laisser 20 secondes.

« 2^{ème} mot : ' **comme** '. Écrivez : ' comme '. » Laisser 20 secondes.

« 3^{ème} mot : ' **souvent** '. Écrivez : ' souvent '. » Laisser 20 secondes.

« 4^{ème} mot : ' **longtemps** '. Écrivez : ' longtemps '. » Laisser 20 secondes.

« 5^{ème} mot : ' **toujours** '. Écrivez : ' toujours '. » Laisser 20 secondes.

« 6^{ème} mot : ' **aussi** '. Écrivez : ' aussi '. » Laisser 20 secondes.

Exercice 28

DOMAINE	ITEM DU LPC (palier)	COMPOSANTE (niveau)	
Lire : Reconnaissance de mots	Lire des mots connus (reconnaissance directe ou identification immédiate des mots) et déchiffrer des mots inconnus (maîtrise des relations graphophonologiques).	I	Lire aisément les mots étudiés. Connaître les correspondances entre les lettres et les sons dans les graphies simples (ex. f ; o) et complexes (ex. ph ; au, eau). Repérer les syllabes et les graphies dans un mot. Déchiffrer des mots réguliers inconnus.
Les élèves doivent appairer des mots : repérer quatre inversions de lettres (items 172 à 175), repérer quatre substitutions de lettres graphiquement proches (confusions) (items 176 à 179), repérer dix homophones (item 180).			

Durée : 4 minutes.

Dire aux élèves :

« Cet exercice propose des paires de mots.

Pour chaque paire, le 1^{er} mot est un 'vrai' mot et le second un 'faux' mot.

Vous devez indiquer si les paires de 'vrais' mots et de 'faux' mots se prononcent de la même façon.

S'ils se prononcent de la même façon, entourez OUI.

S'ils ne se prononcent pas de la même façon, entourez NON.

Nous allons faire ensemble les deux exemples.

Dans le 1^{er} exemple, le 1^{er} mot est '**regard**' et le second '**rejar**'. Ils ne se prononcent pas de la même façon, il faut entourer NON.

Dans le 2^{ème} exemple, le 1^{er} mot est '**nez**' et le second '**né**'. Ils se prononcent de la même façon, il faut entourer OUI.

A vous de continuer. Allez-y. Vous avez 3 minutes. »

Exercice 29

DOMAINE	ITEM DU LPC (palier)	COMPOSANTE (niveau)	
Lire : Reconnaissance de mots	Lire des mots connus (reconnaissance directe ou identification immédiate des mots) et déchiffrer des mots inconnus (maîtrise des relations graphophonologiques).	I	Lire aisément les mots étudiés. Connaître les correspondances entre les lettres et les sons dans les graphies simples (ex. f ; o) et complexes (ex. ph ; au, eau). Repérer les syllabes et les graphies dans un mot. Déchiffrer des mots réguliers inconnus.
Les élèves doivent appairer un mot à une image en tenant compte du référent de l'image sonore du mot et de l'orthographe : repérer quatre erreurs de type sémantique (items 181 à 184), repérer cinq erreurs de type orthographique non phonétique (items 185 à 189), repérer sept erreurs de type phono-graphique ou grapho-phonique (items 190 à 196), repérer quatorze appariements corrects (item 197).			

Durée : 4 minutes.

Cet exercice permet d'évaluer de manière analytique la reconnaissance des mots.

Dire aux élèves :

« Sur cette page, il y a des images et sous chaque image des mots.

Certains mots correspondent aux images, d'autres pas.

Certains mots sont bien écrits et d'autres pas.

Lorsque le mot et l'image ne correspondent pas, il faudra barrer le mot.

De même, lorsque le mot n'est pas écrit correctement, il faudra barrer le mot.

Nous allons faire ensemble les quatre exemples en haut.

L'image du 1^{er} exemple représente un hibou, ça ne correspond pas au mot écrit : '**un chat**'. Il faut barrer le mot.

L'image du 2^{ème} exemple représente un lit, ça ne correspond pas au mot écrit : '**un lot**'. Ici aussi il faut barrer le mot.

L'image du 3^{ème} exemple représente une fusée. C'est bien ce qui est écrit en dessous : '**une fusée**' et le mot 'fusée' est écrit correctement. Il ne faut donc pas le barrer.

Enfin, pour le 4^{ème} exemple l'image représente une maison, mais le mot en dessous n'est pas écrit correctement, il y a une erreur, le mot '**maison**' s'écrit 'm-a-i-s-o-n' et non pas 'm-é-z-o-n', il faut donc barrer le mot.

A vous de continuer. Vous avez 3 minutes. »

Français - Lecture à voix haute en passation individuelle

(Evaluation de la Lecture en Fluence, 2008, Laboratoire des sciences de l'éducation, Université Pierre Mandés France, Grenoble)

La passation de l'exercice 30 n'est pas obligatoire.

Exercice 30 (exercice facultatif dont les résultats ne sont pas pris en compte dans la note globale)

DOMAINE	ITEM DU LPC (palier)	COMPOSANTE (niveau)		
Lire : Lecture à voix haute	<i>Lire seul, à haute voix, un texte comprenant des mots connus et inconnus.</i>	I	<i>Lire à haute voix un texte court en articulant correctement (item 198) et en respectant la ponctuation (item 199).</i>	CP
			<i>Lire à haute voix : vitesse de lecture niveau 1 (< 69 mots/min) (item 202).</i>	CP
		<i>Lire à haute voix : vitesse de lecture niveau 2 (69 à 95 mots/min) (item 203).</i>	CE1	
	<i>Lire avec aisance un texte à haute voix.</i>	II	<i>Lire à haute voix : vitesse de lecture niveau 3 (96 à 116 mots/min) (item 204).</i>	CE2
			<i>Lire à haute voix : vitesse de lecture niveau 4 (117 à 137 mots/min) (item 205) et niveau 5 (> 137 mots/min) (item 206).</i>	CM1
			<i>Lire à haute voix avec fluidité (item 200) et de manière expressive (item 201) un texte d'une dizaine de lignes, après préparation.</i>	CM1
<i>L'élève doit, après un temps de préparation, lire à voix haute pendant une minute un texte en articulant correctement, en respectant la ponctuation, avec fluidité et de manière expressive.</i>				

Durée par élève : 4 minutes.

Cet exercice permet d'évaluer de manière analytique la lecture à voix haute.

L'élève lit le texte 3 fois :

- une 1^{ère} fois, à voix haute sans préparation,
- une 2^{ème} fois, silencieusement (préparation de la 2^{ème} lecture à voix haute),
- une 3^{ème} fois, à voix haute (l'évaluation porte uniquement sur cette 2^{ème} lecture à voix haute).

1^{ère} lecture : à voix haute (Durée : 1 minute).

Isoler l'élève pour que les autres élèves ne l'entendent pas lire à voix haute. Se placer en face de lui avec son livret, celui-ci étant à l'envers pour l'élève.

Dire à l'élève en désignant le texte de la 3^{ème} de couverture de son livret :

« *Lis ce texte à voix haute le mieux possible, jusqu'à ce que je te dise d'arrêter.* »

Démarrer le chronomètre au 1^{er} mot lu. Arrêter la lecture au bout de 1 minute. Pointer le dernier mot lu.

Pendant que l'élève lit le texte de la 3^{ème} de couverture, suivre sur le texte de la page 20 du même livret.

Sur la 1^{ère} ligne d'annotation :

- pointer les mots non lus (faire une croix sous chaque mot omis),
- écrire sous chaque mot mal lu le mot tel que l'élève l'a prononcé.

2^{ème} lecture : silencieuse - préparation de la 2^{ème} lecture à voix haute (Durée : 2 minutes).

A la fin de la 1^{ère} lecture à voix haute, dire à l'élève :

« *Tu vas relire ce texte à voix haute depuis le début, le plus vite possible et le mieux possible.*

Mais avant, tu as 2 minutes pour te préparer en le lisant silencieusement. »

3^{ème} lecture : à voix haute (Durée : 1 minute).

Après 2 minutes, dire à l'élève :

« *Relis le texte à voix haute le plus vite possible et le mieux possible, jusqu'à ce que je te dise d'arrêter.* »

Démarrer le chronomètre au 1^{er} mot lu. Arrêter la lecture au bout de 1 minute.

Pendant que l'élève lit le texte, suivre sur le texte de la page 20.

Sur la 2^{ème} ligne d'annotation :

- pointer les mots non lus (faire une croix sous chaque mot omis),
- écrire sous chaque mot mal lu le mot tel que l'élève l'a prononcé.

Les mots non lus et mal lus sont comptabilisés en nombre d'erreurs.

Pointer le dernier mot lu et comptez le nombre total de mots lus en 1 minute.

En fin de lecture, évaluer l'articulation, le respect de la ponctuation, la fluidité de la lecture et l'intonation.

Calculer le nombre de mots correctement lus en 1 minute lors de la 3^{ème} lecture (2^{ème} lecture à voix haute) :

(nombre total de mots lus en 1 minute) – (nombre d'erreurs : mots omis ou mal lus).

Il est possible d'évaluer la capacité de progression de l'élève en comparant les 2 lectures à voix haute (qualité de la lecture et nombre de mots lus correctement).

Mathématiques - Séquence 1

Exercice 1

DOMAINE	ITEM DU LPC (palier)	COMPOSANTE (niveau)		
Nombres	<i>Ecrire, nommer, comparer, ranger les nombres entiers naturels inférieurs à 1 000.</i>	I	<i>Connaître (savoir écrire en chiffres) les nombres entiers naturels inférieurs à 100 (items 120 et 121).</i>	CP
			<i>Connaître (savoir écrire en chiffres) les nombres entiers naturels inférieurs à 1 000 (items 122 à 125).</i>	CE1
<i>Les élèves doivent écrire en chiffres six nombres dictés : deux nombres inférieurs à 100, quatre nombres inférieurs à 1 000.</i>				

Durée : 1 minute 30 secondes.

Dire aux élèves :

« Je vais vous dicter des nombres. Je répéterai chaque nombre deux fois. La première fois, vous l'écoutez attentivement. La seconde fois, vous l'écrivez dans la case. Mettez une croix quand vous ne savez pas.

1^{ère} ligne. Case a : **71**. Écrivez : soixante et onze. »

Laisser 10 secondes.

« Case b : **93**. Écrivez : quatre-vingt-treize. »

Laisser 10 secondes.

« Case c : **133**. Écrivez : cent trente-trois. »

Laisser 10 secondes.

« 2^{ème} ligne. Case d : **224**. Écrivez : deux cent vingt-quatre. »

Laisser 10 secondes.

« Case e : **409**. Écrivez : quatre cent neuf. »

Laisser 10 secondes.

« Case f : **780**. Écrivez : sept cent quatre-vingt. »

Laisser 10 secondes.

Exercice 2

DOMAINE	ITEM DU LPC (palier)	COMPOSANTE (niveau)		
Nombres	<i>Ecrire, nommer, comparer et utiliser les nombres entiers.</i>	II	<i>Encadrer les nombres entiers jusqu'au million (items 7 à 9).</i>	CE2
	<i>Ecrire, nommer, comparer et utiliser les nombres décimaux (jusqu'au centième).</i>		<i>Encadrer un nombre décimal par deux nombres entiers consécutifs (item 10).</i>	CM1
<i>Les élèves doivent, pour quatre listes de cinq à six nombres, sélectionner les nombres appartenant à un intervalle donné.</i>				

Durée : 1 minute.

Dire aux élèves :

« Au a : **parmi les 5 nombres, entourez ceux qui sont compris entre 200 et 210.** »

Laisser 10 secondes.

« Au b : **parmi les 6 nombres, entourez ceux qui sont compris entre 300 et 400.** »

Laisser 10 secondes.

« Au c : **parmi les 5 nombres, entourez ceux qui sont compris entre 110 000 et 111 000.** »

Laisser 10 secondes.

« Au d : **parmi les 6 nombres, entourez ceux qui sont compris entre 23 et 24.** »

Laisser 10 secondes.

Exercice 3

DOMAINE	ITEM DU LPC (palier)	COMPOSANTE (niveau)		
Géométrie	<i>Résoudre des problèmes de reproduction, de construction.</i>	II	<i>Reproduire des figures sur papier uni à partir d'un modèle (items 13 et 14).</i>	CE2
			<i>Construire un rectangle de dimensions données (items 11 et 12).</i>	CE2
<i>Résoudre un problème de construction, sur papier uni, d'une figure simple à partir d'un modèle, en utilisant les instruments indiqués (règle, équerre) et en suivant des consignes de construction : un rectangle de largeur et de longueur données, ses diagonales et un segment perpendiculaire à un côté passant par le point d'intersection des deux diagonales.</i>				

Durée : 3 minutes 30 secondes.

Dire aux élèves :

« Reproduisez la figure en utilisant une règle et une équerre.

Étape 1 : **Tracez un rectangle de 5 cm de longueur et de 3 cm de largeur.**

Étape 2 : **Tracez les deux diagonales de ce rectangle.**

Étape 3 : **Tracez le segment EF perpendiculaire à AB, passant par le point d'intersection des deux diagonales du rectangle.**

Vous avez 3 minutes. »

Exercice 4

DOMAINE	ITEM DU LPC (palier)	COMPOSANTE (niveau)		
Calcul	<i>Calculer : addition, soustraction, multiplication sur les nombres entiers naturels inférieurs à 1 000.</i>	I	<i>Connaître et utiliser les techniques opératoires de l'addition et de la soustraction sur les nombres inférieurs à 1 000 (avec retenues) (items 15 et 17).</i>	CE1
			<i>Multiplier des nombres entiers (avec retenues) (item 19).</i>	CE2
	<i>Utiliser les techniques opératoires des quatre opérations sur les nombres entiers et décimaux (pour la division, le diviseur est un nombre entier).</i>	II	<i>Connaître une technique opératoire de la division et la mettre en œuvre avec un diviseur à un chiffre (item 22).</i>	CE2
			<i>Additionner et soustraire deux nombres décimaux (avec retenues) (items 16 et 18).</i>	CM1
			<i>Multiplier un nombre décimal par un nombre entier (avec retenues) (item 20).</i>	CM1
			<i>Effectuer une division euclidienne de deux nombres entiers (item 21).</i>	CM1
<i>Les élèves doivent poser et effectuer une addition et une soustraction avec retenues de nombres entiers inférieurs à 1 000, une addition et une soustraction avec retenues de nombres décimaux, une multiplication avec retenues de nombres entiers inférieurs à 1 000, une multiplication avec retenues d'un nombre décimal par un nombre à un chiffre, une division euclidienne de deux nombres entiers inférieurs à 1 000, une division euclidienne d'un nombre entier inférieur à 1 000 par un nombre à un chiffre.</i>				

Durée : 8 minutes.

Dire aux élèves :

« Posez et effectuez les 8 opérations. Vous avez 8 minutes. »

Exercice 5

DOMAINE	ITEM DU LPC (palier)	COMPOSANTE (niveau)		
Grandeurs et mesures	<i>Connaître et utiliser les formules du périmètre d'un carré, d'un rectangle et d'un triangle.</i>	II	<i>Connaître et utiliser les formules du périmètre du carré et du rectangle.</i>	CM1
<i>Les élèves doivent calculer le périmètre d'un carré, la mesure du côté étant donnée, calculer le périmètre d'un rectangle, les mesures de la largeur et de la longueur étant données.</i>				

Durée : 1 minute 30 secondes.

Dire aux élèves :

« Calculer le périmètre du carré et le périmètre du rectangle. Vous avez 1 minute 30. »

Exercice 6

DOMAINE	ITEM DU LPC (palier)	COMPOSANTE (niveau)		
Organisation et gestion de données	<i>Résoudre un problème mettant en jeu une situation de proportionnalité.</i>	II	<i>Utiliser un tableau ou la « règle de trois » dans des situations très simples de proportionnalité.</i>	CM1
<i>Les élèves doivent résoudre un problème simple relevant de la proportionnalité avec des nombres entiers.</i>				

Durée : 2 minutes 30 secondes.

Dire aux élèves :

« Le tableau indique la quantité de farine nécessaire pour faire des crêpes en fonction du nombre de personnes. Pour faire des crêpes pour 6 personnes, il faut 200 grammes de farine.

Complétez le tableau.

Quelle quantité de farine est nécessaire pour faire des crêpes pour douze personnes ?

Quelle quantité de farine est nécessaire pour faire des crêpes pour neuf personnes ?

Vous avez 2 minutes. »

Exercice 7

DOMAINE	ITEM DU LPC (palier)	COMPOSANTE (niveau)	
Nombres	Ecrire, nommer, comparer et utiliser les nombres entiers.	II	Connaître et utiliser des expressions telles que : double, triple, quart d'un nombre entier (items 26, 28, 31). CE2
	Ecrire, nommer, comparer et utiliser quelques fractions simples.	II	Nommer les fractions simples en utilisant le vocabulaire : tiers, dixième, centième (items 27, 29, 30). CM1
Les élèves doivent compléter six phrases en choisissant, parmi six expressions : double, triple, tiers, quart, dixième, centième, celle qui convient.			

Durée : 2 minutes.

Dire aux élèves :

« Complétez les 6 phrases en utilisant les mots **tiers, triple, quart, dixième, double, centième**.

Vous avez 2 minutes. »

Exercice 8

DOMAINE	ITEM DU LPC (palier)	COMPOSANTE (niveau)	
Géométrie	Percevoir et reconnaître parallèles et perpendiculaires.	II	Reconnaître que des droites sont perpendiculaires (item 32) ou parallèles (item 33). CE2
Les élèves doivent repérer, parmi plusieurs droites, une droite perpendiculaire à une droite donnée et une droite parallèle.			

Durée : 1 minute.

Dire aux élèves :

« Observez attentivement la figure. Repassez en bleu la droite perpendiculaire à la droite (d). » Laisser 30 secondes.

Dire ensuite :

« Repassez maintenant en vert la droite parallèle à la droite (d). » Vous avez 1 minute. » Laisser 30 secondes.

Exercice 9

DOMAINE	ITEM DU LPC (palier)	COMPOSANTE (niveau)	
Calcul	Estimer l'ordre de grandeur d'un résultat.	II	Estimer mentalement un ordre de grandeur du résultat. CM1
Les élèves doivent, pour quatre problèmes simples, choisir la bonne réponse parmi trois propositions en évaluant mentalement l'ordre de grandeur du résultat d'une somme (item 34), d'une différence (item 35), d'un produit (item 36) et d'un quotient de deux nombres entiers (item 37).			

Durée : 1 minute 30 secondes.

Dire aux élèves :

« Je vais vous lire 4 énoncés. Pour chaque énoncé, vous allez entourer la réponse qui vous semble correcte parmi les 3 proposées. »

Énoncé 1 : Jean achète un jeu à 29 € et un livre à 21 €. Combien dépense-t-il ? 40 €, 60 € ou 50 €.

Entourez la bonne réponse. » Laisser 10 secondes.

Énoncé 2 : Anne a 67 livres dans sa bibliothèque, elle en donne 18. Combien lui en reste-t-il ? 49 livres, 79 livres ou 59 livres. Entourez la bonne réponse. » Laisser 10 secondes.

Énoncé 3 : Monsieur Durant achète 25 calculatrices pour sa classe. 1 calculatrice coûte 6 €. Combien dépense-t-il ? 30 €, 150 € ou 250 €. Entourez la bonne réponse. » Laisser 10 secondes.

Énoncé 4 : A la maternelle, on distribue 81 bonbons. On donne 3 bonbons par enfant. Combien y a-t-il d'enfants ? 9 enfants, 18 enfants ou 27 enfants. Entourez la bonne réponse. » Laisser 10 secondes.

Exercice 10

DOMAINE	ITEM DU LPC (palier)	COMPOSANTE (niveau)	
Géométrie	Reconnaître, nommer et décrire les solides usuels.	I	Tracer, sur papier quadrillé, la figure symétrique d'une figure donnée par rapport à une droite donnée. CP
Les élèves doivent tracer le symétrique de deux figures sur un quadrillage, l'une accolée à l'axe de symétrie vertical (item 38) et l'autre écartée de l'axe de symétrie horizontal (item 39).			

Durée : 3 minutes.

Dire aux élèves :

« Regardez la première figure à gauche. Construisez le symétrique de cette figure, comme si vous pliez la

feuille en suivant le trait épais. Vous avez 1 minute 30. »

Laisser 1 minute 30 et dire ensuite :

« Regardez maintenant la 2^{ème} figure à droite. Construisez le symétrique de cette figure, comme si vous pliez la feuille en suivant le trait épais. Vous avez 1 minute 30. »

Exercice 11

DOMAINE	ITEM DU LPC (palier)	COMPOSANTE (niveau)	
Grandeurs et mesures	Connaître et utiliser les formules de l'aire d'un carré, d'un rectangle et d'un triangle.	II	Mesurer ou estimer l'aire d'une surface grâce à un pavage effectif à l'aide d'une surface de référence ou grâce à l'utilisation d'un réseau quadrillé.
Les élèves doivent indiquer, parmi huit figures, celles qui ont la même aire qu'une figure donnée, grâce à un réseau quadrillé.			

Durée : 2 minutes.

Dire aux élèves :

« Entourez les figures qui ont la même aire que la figure A. Vous avez 2 minutes. »

Exercice 12

DOMAINE	ITEM DU LPC (palier)	COMPOSANTE (niveau)	
Nombres	Écrire, nommer, comparer, ranger les nombres entiers naturels inférieurs à 1 000.	I	Repérer et placer les nombres entiers naturels inférieurs à 1 000 sur une droite graduée.
Les élèves doivent indiquer deux valeurs entières repérées sur une droite graduée de 1 en 1, de 0 à 20 (item 41) placer un nombre entier sur une droite graduée de 1 en 1, de 0 à 20 (item 42).			

Durée : 2 minutes.

Dire aux élèves :

« En a, écrivez les 2 nombres repérés par les flèches sur la droite graduée. Vous avez 1 minute. »

Laisser 1 minute et dire ensuite :

« En b, placez le nombre 12 sur la droite graduée et indiquez exactement la graduation correspondante avec une flèche. Vous avez 30 secondes. »

Exercice 13

DOMAINE	ITEM DU LPC (palier)	COMPOSANTE (niveau)	
Organisation et gestion de données	Lire, interpréter et construire quelques représentations simples : tableaux, graphiques.	II	Lire les coordonnées d'un point (items 43 et 44).
			Placer un point dont on connaît les coordonnées (items 45 à 47).
Les élèves doivent, dans un repère orthonormé, donner les coordonnées de deux points, placer trois points dont les coordonnées sont données.			

Durée : 2 minutes.

Dire aux élèves :

« Voici un repère. Les coordonnées du point A sont (1 ; 3).

En a, écrivez les coordonnées des points B et C. Vous avez 1 minute. »

Laisser 1 minute et dire ensuite :

« En b, placez les points D, E et F dans le repère. Vous avez 1 minute. »

Exercice 14

DOMAINE	ITEM DU LPC (palier)	COMPOSANTE (niveau)	
Nombres	Écrire, nommer, comparer et utiliser les nombres décimaux (jusqu'au centième).	II	Passer d'une écriture fractionnaire à une écriture à virgule et réciproquement.
Les élèves doivent indiquer, parmi six propositions, l'écriture décimale égale à une fraction donnée (item 48), indiquer parmi six propositions, la fraction égale à un nombre décimal donné (item 49).			

Durée : 1 minute.

Dire aux élèves :

« En a, entourez l'écriture décimale égale à 3/10. Vous avez 30 secondes. »

Laisser 30 secondes et dire ensuite :

« En b, entourez l'écriture décimale égale à 0,47. Vous avez 30 secondes. »

Exercice 15

DOMAINE	ITEM DU LPC (palier)	COMPOSANTE (niveau)	
Grandeurs et mesures	Résoudre des problèmes de longueur et de masse.	I	Résoudre des problèmes de longueur. CE1
Les élèves doivent résoudre un problème de longueur en mesurant des segments et en choisissant l'opération appropriée (la somme) avec des nombres entiers inférieurs à 10.			

Durée : 2 minutes 30 secondes.

Dire aux élèves :

« **Une fourmi fait le tour de la figure. Quelle est la longueur de son chemin ? Utilisez une règle graduée. Vous pouvez écrire sur la figure. Utilisez le cadre à côté de la figure pour effectuer vos recherches et vos calculs. Répondez en dessous de la figure en complétant la phrase. Vous avez 2 minutes.** »

Mathématiques - Séquence 2

Exercice 16

DOMAINE	ITEM DU LPC (palier)	COMPOSANTE (niveau)	
Calcul	Restituer et utiliser les tables d'addition et de multiplication par 2, 3, 4 et 5.	I	Connaître la table de multiplication par 2 (items 52 et 53). CP
			Mémoriser les tables de multiplication par 3, 4 et 5 (items 54 à 57). CE1
	Restituer les tables de multiplication de 2 à 9.	II	Mémoriser et mobiliser les résultats des tables de multiplication par 6, 7, 8, 9 (items 58 à 66). CE2
Les élèves doivent utiliser leurs connaissances des tables de multiplication de 2 à 9 pour restituer rapidement le résultat de produits (items 52 à 60) ou trouver un quotient entier (items 61 à 66).			

Durée : 2 minutes.

Dire aux élèves :

« Je vais vous dicter des opérations. Ecrivez aussitôt le résultat dans la case. Mettez une croix quand vous ne savez pas.

1 ^{er} groupe. Case a : écrivez le résultat de	2 x 4. »	Laisser 5 secondes.
« Case b : écrivez le résultat de	2 x 9. »	Laisser 5 secondes.
« Case c : écrivez le résultat de	3 x 3. »	Laisser 5 secondes.
« 2 ^{ème} groupe. Case d : écrivez le résultat de	4 x 5. »	Laisser 5 secondes.
« Case e : écrivez le résultat de	5 x 5. »	Laisser 5 secondes.
« Case f : écrivez le résultat de	5 x 10. »	Laisser 5 secondes.
« 3 ^{ème} groupe. Case g : écrivez le résultat de	7 x 6. »	Laisser 5 secondes.
« Case h : écrivez le résultat de	8 x 8. »	Laisser 5 secondes.
« Case i : écrivez le résultat de	9 x 8. »	Laisser 5 secondes.
« 4 ^{ème} groupe. Case j : écrivez	en 18, combien de fois 3 ? »	Laisser 5 secondes.
« Case k : écrivez	en 28, combien de fois 4 ? »	Laisser 5 secondes.
« Case l : écrivez	en 36, combien de fois 6 ? »	Laisser 5 secondes.
« 5 ^{ème} groupe. Case m : écrivez	en 21, combien de fois 7 ? »	Laisser 5 secondes.
« Case n : écrivez	en 32, combien de fois 8 ? »	Laisser 5 secondes.
« Case o : écrivez	en 81, combien de fois 9 ? »	Laisser 5 secondes.

Exercice 17

DOMAINE	ITEM DU LPC (palier)	COMPOSANTE (niveau)	
Nombres	Écrire, nommer, comparer, ranger les nombres entiers naturels inférieurs à 1 000.	I	Repérer (items 67 et 68) et placer (items 69) les nombres entiers naturels inférieurs à 1 000 sur une droite graduée. CE1
	Écrire, nommer, comparer et utiliser les nombres décimaux (jusqu'au centième).	II	Placer les nombres décimaux sur une droite graduée (items 71 et 72). CM1
Les élèves doivent indiquer deux valeurs entières repérées sur une droite graduée de 10 en 10, de 0 à 200, placer un nombre entier sur une droite graduée de 10 en 10, de 0 à 200, placer un nombre décimal sur une droite graduée de 0,1 en 0,1, de 0 à 5.			

Durée : 3 minutes.

Dire aux élèves :

« En a, écrivez les 2 nombres repérés par les flèches sur la droite graduée. Vous avez 1 minute. »

Laisser 1 minute et dire ensuite :

« En b, **placez le nombre 70 sur la droite graduée et indiquez exactement la graduation correspondante avec une flèche.** Vous avez 30 secondes. »

Laisser 30 secondes et dire ensuite :

« En c, **placez deux nombres 4,1 et 0,8 sur la droite graduée et indiquez exactement les graduations correspondantes avec des flèches.** Vous avez 30 secondes. »

Exercice 18

DOMAINE	ITEM DU LPC (palier)	COMPOSANTE (niveau)	
Calcul	Calculer : addition, soustraction, multiplication sur les nombres entiers naturels inférieurs à 1 000.	I	Calculer en ligne des sommes, des différences, des opérations à trous avec des nombres entiers naturels inférieurs à 100 (sans retenue) (item 73). CP
			Calculer en ligne des suites d'opérations (sans retenue) (item 72). CE1
			Connaître et utiliser les techniques opératoires de l'addition et de la soustraction sur les nombres inférieurs à 100 (sans retenue) (items 74 et 75). CP
			Connaître et utiliser les techniques opératoires de l'addition et de la soustraction sur les nombres inférieurs à 1 000 (sans retenue) (items 76 et 77). CE1
			Connaître une technique opératoire de la multiplication et l'utiliser pour effectuer des multiplications par un nombre à un chiffre (sans retenue) (item 78). CE1
Diviser par 2 et par 5 les nombres entiers naturels inférieurs à 100 dans le cas où le quotient exact est entier.	I	Diviser par 2 ou 5 des nombres inférieurs à 100 (quotient exact entier) (item 79). CE1	
Les élèves doivent effectuer une addition et une soustraction en ligne de nombres entiers inférieurs à 100, une addition et une soustraction posées sans retenue de nombres entiers inférieurs à 100, une addition et une soustraction posées sans retenue de nombres entiers inférieurs à 1 000, une multiplication d'un nombre entier inférieur à 1 000 par un nombre à un chiffre, une division euclidienne d'un nombre entier inférieur à 100 par 2.			

Durée : 5 minutes.

Dire aux élèves :

« Effectuez les 8 opérations. Vous avez 5 minutes. »

Les deux premières opérations ne doivent pas être posées en colonnes.

Exercice 19

DOMAINE	ITEM DU LPC (palier)	COMPOSANTE (niveau)	
Organisation et gestion de données	Organiser les données d'un énoncé.	I	Organiser les informations d'un énoncé (item 80). CE1
Grandeurs et mesures	Résoudre des problèmes dont la résolution implique des conversions.	II	Résoudre des problèmes dont la résolution implique la monnaie (euro, centime) (items 81 et 82). CE2
Les élèves doivent résoudre un problème utilisant la monnaie en organisant les informations de l'énoncé et en choisissant les opérations appropriées (la somme puis la différence) avec des nombres entiers inférieurs à 100.			

Durée : 3 minutes.

Dire aux élèves :

« Je vais vous lire l'énoncé du problème. **Voici le montant des économies de trois enfants : Pierre a un billet de 5 euros et quatre pièces de 1 euro, Emilie a deux billets de 5 euros et quatre pièces de 50 centimes, Kevin a neuf pièces de 1 euro et six pièces de 50 centimes. En réunissant toutes leurs économies, ils achètent un cadeau qui coûte 30 euros. Combien d'argent reste-t-il ?** Utilisez le cadre en dessous de l'énoncé pour effectuer vos recherches et vos calculs. Répondez en dessous du cadre en complétant la phrase. Vous avez 3 minutes. »

Exercice 20

DOMAINE	ITEM DU LPC (palier)	COMPOSANTE (niveau)	
Nombres	Écrire, nommer, comparer, ranger les nombres entiers naturels inférieurs à 1 000.	I	Ranger les nombres entiers naturels inférieurs à 100 (item 83). CP
			Ranger les nombres entiers naturels inférieurs à 1 000 (item 84). CE1
	II	Ranger les nombres entiers jusqu'au million (item 85). CE2	
Les élèves doivent ranger cinq nombres entiers inférieurs à 100, ranger cinq nombres entiers inférieurs à 1 000, ranger cinq nombres entiers inférieurs au million.			

Durée : 2 minutes.

Dire aux élèves :

« Rangez les séries de nombres du plus petit au plus grand.

En a, vous voyez les nombres **56, 15, 62, 51, 26**. Rangez-les du plus petit au plus grand et écrivez-les dans les cases. Vous avez 30 secondes. »

Laisser 1 minute et dire ensuite :

« En b, vous voyez les nombres **741, 147, 714, 174, 471**. Rangez-les du plus petit au plus grand et écrivez-les dans les cases. Vous avez 30 secondes. »

« En c, vous voyez les nombres **236 004, 252 452, 336 004, 205 649, 258 043**. Rangez-les du plus petit au plus grand et écrivez-les dans les cases. Vous avez 1 minute. »

Exercice 21

DOMAINE	ITEM DU LPC (palier)	COMPOSANTE (niveau)	
Grandeurs et mesures	Utiliser les unités de mesures usuelles. Effectuer des conversions.	II	Connaître les unités de mesure suivantes : seconde, millimètre, litre et centilitre. CE2
Les élèves doivent compléter six phrases en choisissant, parmi six propositions : cm, mm, l, cl, mn, s, l'unité de grandeur adaptée à la situation.			

Durée : 2 minutes.

Dire aux élèves :

« Complétez les 6 phrases en écrivant l'unité qui convient. Choisissez parmi les unités proposées : **centimètre, millimètre, litre, centilitre, minute, seconde**. Vous avez 2 minutes. »

Exercice 22

DOMAINE	ITEM DU LPC (palier)	COMPOSANTE (niveau)	
Grandeurs et mesures	Résoudre des problèmes relevant de l'addition, de la soustraction et de la multiplication avec des nombres entiers inférieurs à 1 000.	I	Résoudre des problèmes relevant de l'addition, de la soustraction et de la multiplication avec des nombres entiers. CE1
Les élèves doivent résoudre un problème de groupement, en choisissant l'opération appropriée (la multiplication) avec des nombres entiers inférieurs à 100, répondre en rédigeant une phrase.			

Durée : 2 minutes.

Dire aux élèves :

« Je vais vous lire l'énoncé du problème. **Un professeur a réparti les élèves de sa classe en groupes. Il y a 7 groupes de 4 élèves. Combien y a-t-il d'élèves dans la classe ?** Utilisez le cadre en dessous de l'énoncé pour effectuer vos recherches et vos calculs. Répondez en dessous du cadre en faisant une phrase. Vous avez 1 minute. »

Exercice 23

DOMAINE	ITEM DU LPC (palier)	COMPOSANTE (niveau)	
Grandeurs et mesures	Utiliser des instruments de mesure.	II	Lire l'heure sur une montre à aiguilles ou une horloge. CE2
Les élèves doivent repérer, parmi quatre horloges à aiguilles, celle qui indique l'heure la plus tôt, lire l'heure indiquée par deux horloges à aiguilles.			

Durée : 2 minutes.

Dire aux élèves :

« Les horloges indiquent les heures auxquelles se lèvent quatre garçons : Robert, Benoît, Claude, Dominique.

En a, complétez la phrase pour indiquer qui se lève en 1^{er}.

En b, Complétez les phrases pour indiquer à quelle heure se lève Robert et à quelle heure se lève Claude.

Vous avez 2 minutes. »

Exercice 24

DOMAINE	ITEM DU LPC (palier)	COMPOSANTE (niveau)	
Géométrie	Percevoir et reconnaître quelques relations et propriétés géométriques : alignement, angle droit, axe de symétrie, égalité de longueurs.	I	Percevoir un axe de symétrie.
			CE1
Les élèves doivent tracer l'axe de symétrie de six figures, s'il existe.			

Durée : 2 minutes.

Dire aux élèves :

« Tracez l'axe de symétrie des figures quand c'est possible. Vous avez 2 minutes. »

Exercice 25

DOMAINE	ITEM DU LPC (palier)	COMPOSANTE (niveau)	
Nombres	Écrire, nommer, comparer, ranger les nombres entiers naturels inférieurs à 1 000.	I	Écrire ou dire des suites de nombres de 10 en 10, de 100 en 100, etc. (items 99 et 100).
		II	Reconnaître les multiples des nombres d'usage courant : 5, 10, 15, 20, 25, 50 (item 101).
Les élèves doivent continuer trois suites de nombres : cinq nombres entiers de dix en dix dans l'ordre croissant, cinq nombres entiers de cent en cent dans l'ordre décroissant, cinq nombres entiers de 25 en 25 dans l'ordre croissant.			

Durée : 2 minutes.

Dire aux élèves :

« Continuez chacune des 3 suites de nombres. Vous avez 2 minutes. »

Exercice 26

DOMAINE	ITEM DU LPC (palier)	COMPOSANTE (niveau)	
Organisation et gestion de données	Utiliser un tableau, un graphique dans des situations concrètes simples.	I	Utiliser un tableau.
Les élèves doivent trouver trois valeurs dans un tableau numérique de six lignes comportant des nombres entiers.			

Durée : 2 minutes.

Dire aux élèves :

« Le directeur d'une école de 5 classes prépare les commandes pour la rentrée. Le matériel à commander est indiqué dans le tableau. Répondez aux questions.

Question a : dans quelle classe y a-t-il le plus d'élèves ?

Question b : combien de stylos le directeur doit-il commander pour la classe de CM2 ?

Question c : combien de cahiers doit-il commander pour l'ensemble des élèves de l'école ?

Vous avez 2 minutes. »

Exercice 27

DOMAINE	ITEM DU LPC (palier)	COMPOSANTE (niveau)	
Calcul	Utiliser les fonctions de base de la calculatrice.	I	Utiliser les fonctions de base de la calculatrice (item 106).
		II	Résoudre des problèmes engageant une démarche à une ou plusieurs étapes (item 105).
Les élèves doivent résoudre un problème utilisant la monnaie, en engageant une démarche à deux étapes et en choisissant les opérations appropriées (des produits de nombres décimaux positifs puis des sommes) avec des nombres décimaux, effectuer les calculs avec l'aide d'une calculatrice.			

Durée : 2 minutes.

Chaque élève doit disposer d'une calculatrice.

Dire aux élèves :

« Je vais vous lire l'énoncé du problème. **Mme Dupont achète 24 livres à 3,79 € le livre et 28 cahiers à 2,59 € le cahier. Combien doit-elle payer en tout ?** Ecrivez les 3 opérations à faire dans le cadre en dessous de l'énoncé et effectuez les calculs avec la calculatrice. Ecrivez aussi les résultats des 3 opérations dans le cadre puis complétez la phrase en dessous avec votre réponse. Vous avez 2 minutes. »

Exercice 28

DOMAINE	ITEM DU LPC (palier)	COMPOSANTE (niveau)	
Grandeurs et mesures	Utiliser les unités usuelles de mesure ; estimer une mesure.	I	Connaître la relation entre heure et minute, mètre et centimètre, kilomètre et mètre, kilogramme et gramme, euro et centime d'euro (items 107 à 111). CE1
	Utiliser les unités de mesures usuelles. Effectuer des conversions.	II	Connaître les relations qui lient les unités de mesure suivantes : longueur (mètre, centimètre, millimètre) ; capacité (litre, centilitre) ; temps (minute, seconde) (items 112 à 115). CE2
Les élèves doivent effectuer la conversion d'une heure en minutes, de 120 secondes en minutes, d'un kilomètre en mètres, de 30 millimètres en centimètres, d'un mètre en centimètres, de 2 mètres en millimètres, d'un kilogramme en grammes, de 5 litres en centilitres, d'un euro en centimes d'euro.			

Durée : 3 minutes.

Dire aux élèves :

« Complétez les 9 égalités. Vous avez 3 minutes. »

Exercice 29

DOMAINE	ITEM DU LPC (palier)	COMPOSANTE (niveau)	
Géométrie	Utiliser la règle, l'équerre et le compas pour vérifier la nature de figures planes usuelles et les construire avec soin et précision.	II	Construire un cercle avec un compas (items 118 et 119). CE2
Grandeurs et mesures	Être précis et soigneux dans les tracés, les mesures et les calculs.	I	Utiliser la règle graduée pour tracer des segments, comparer des longueurs (item 117). CP
			Mesurer des segments, des distances (item 116). CE1
Les élèves doivent mesurer trois segments (2 cm, 4 cm, 7 cm), tracer deux segments (10 cm, 6 cm), tracer un cercle de 4 cm de rayon.			

Durée : 3 minutes.

Dire aux élèves :

« En a, mesurez la longueur de chacun des 3 segments à l'aide d'une règle graduée et complétez les phrases avec vos réponses. Vous avez 1 minute. »

Laisser 1 minute et dire ensuite :

« En b, prolongez le trait pour obtenir un segment de 10 cm. Vous avez 30 secondes. »

Laisser 30 secondes et dire ensuite :

« En c, tracez un segment de 6 cm. Vous avez 30 secondes. »

Laisser 30 secondes et dire ensuite :

« En c, à l'aide d'un compas, tracez un cercle de 4 cm de rayon ayant pour centre le point A. Vous avez 1 minute. »

Mathématiques - Séquence 3

Exercice 30

DOMAINE	ITEM DU LPC (palier)	COMPOSANTE (niveau)	
Nombres	Ecrire, nommer, comparer et utiliser les nombres entiers.	II	Connaître (savoir écrire en chiffres) les nombres entiers jusqu'au million (items 1 et 2). CE2
			Connaître (savoir écrire en chiffres) les nombres entiers jusqu'au milliard (items 3 et 4). CM1
	Ecrire, nommer, comparer et utiliser les nombres décimaux (jusqu'au centième).	II	Connaître la valeur de chacun des chiffres de la partie décimale en fonction de sa position (jusqu'au 1/100 ^{ème}) (items 5 et 6). CM1
Les élèves doivent écrire en chiffres six nombres dictés : deux nombres inférieurs au million, deux nombres inférieurs au milliard, deux nombres décimaux.			

Durée : 1 minute 30.

Dire aux élèves :

« Je vais vous dicter des nombres. Je répéterai chaque nombre deux fois. La première fois, vous l'écoutez attentivement. La seconde fois, vous l'écrivez dans la case. Mettez une croix quand vous ne savez pas.

Case a : **49 852**. Écrivez : quarante-neuf mille huit cent cinquante-deux. » Laisser 10 secondes.

« Case b : **704 600**. Écrivez : sept cent quatre mille six cents. » Laisser 10 secondes.

« Case c : **90 320 012**. Écrivez : quatre-vingt-dix millions trois cent vingt mille douze. » Laisser 10 secondes.

« Case d : **826 590 000**. Écrivez : huit cent vingt-six millions cinq cent quatre-vingt-dix mille. » Laisser 10 secondes.

« Case e : **19,04**. Écrivez : dix-neuf et quatre centièmes. » Laisser 10 secondes.

« Case f : **0,3**. Écrivez : trois dixièmes. » Laisser 10 secondes.

Exercice 31

DOMAINE	ITEM DU LPC (palier)	COMPOSANTE (niveau)	
Calcul	Calculer mentalement en utilisant des additions, des soustractions et des multiplications simples.	I	Calculer mentalement des sommes et des différences sur les nombres entiers (items 126 et 127). CP
			Connaître et utiliser des procédures de calcul mental pour calculer des sommes, des différences et des produits sur les nombres entiers (items 128 à 131). CE1
	Calculer mentalement en utilisant les quatre opérations.	II	Multiplier mentalement un nombre entier ou décimal par 10, 100, 1 000 (items 132 à 134). CM1
Les élèves doivent calculer mentalement deux sommes de nombres entiers inférieurs à 100, une soustractions de nombres entiers inférieurs à 100, une soustractions de nombres entiers inférieurs à 1 000, deux multiplications de nombres entiers inférieurs à 100, deux multiplications de nombres entiers inférieurs à 100 par 10 ou par 100, une multiplication d'un nombre décimal par 100.			

Durée : 2 minutes 30.

Dire aux élèves :

« Je vais vous dicter des opérations. Ecrivez aussitôt le résultat dans la case. Mettez une croix quand vous ne savez pas.

1^{ère} ligne. Case a : écrivez le résultat de **13 + 12**. » Laisser 10 secondes.

« Case b : écrivez le résultat de **15 - 7**. » Laisser 10 secondes.

« Case c : écrivez le résultat de **19 + 11 + 4**. » Laisser 10 secondes.

« 2^{ème} ligne. Case d : écrivez le résultat de **105 - 25**. » Laisser 10 secondes.

« Case e : écrivez le résultat de **25 x 3**. » Laisser 10 secondes.

« Case f : écrivez le résultat de **15 x 4**. » Laisser 10 secondes.

« 3^{ème} ligne. Case g : écrivez le résultat de **10 x 18**. » Laisser 10 secondes.

« Case h : écrivez le résultat de **6 x 400**. » Laisser 10 secondes.

« Case i : écrivez le résultat de **3,6 x 100**. » Laisser 10 secondes.

Exercice 32

DOMAINE	ITEM DU LPC (palier)	COMPOSANTE (niveau)	
Organisation et gestion de données	Utiliser un tableau, un graphique dans des situations concrètes simples.	I	Utiliser un graphique. CE1
Les élèves doivent lire et interpréter un diagramme en barres pour répondre à quatre questions.			

Durée : 2 minutes.

Dire aux élèves :

« Voici un graphique qui représente les températures qui ont été relevées pour 11 villes françaises. En vous aidant de ce graphique, répondez aux 4 questions.

Question a : **quelle est la température relevée à Nantes ?** » Laisser 30 secondes.

« Question b : **dans quelle ville la température est-elle la plus élevée ?** » Laisser 30 secondes.

« Question c : **quelles sont les trois villes où la température est supérieure à 25° ?** » Laisser 30 secondes.

« Question d : **dans quelle ville la température est-elle la plus basse ?** » Laisser 30 secondes.

Exercice 33

DOMAINE	ITEM DU LPC (palier)	COMPOSANTE (niveau)	
Géométrie	Situer un objet par rapport à soi ou à un autre objet, donner sa position et décrire son déplacement.	I	Situer un objet et utiliser le vocabulaire permettant de définir des positions (devant, derrière, à gauche de, à droite de...) (items 141 à 145).
	Repérer des cases, des nœuds d'un quadrillage.	I	Repérer des cases, des nœuds d'un quadrillage (items 139 à 140).
Les élèves doivent associer dans un quadrillage de six cases sur sept, un code à une case et réciproquement, tracer sur un plan un déplacement donné oralement, en adoptant un point de vue et en s'appuyant sur des repères absolus (noms de rues ou de bâtiments) et sur des repères relatifs (la droite ou la gauche du personnage qui se déplace, devant...).			

Durée : 4 minutes.

Dire aux élèves :

« Voici le plan d'un quartier. Le panneau de ' passage piétons ' se trouve dans la case (a,7), à côté de l'école. En a, écrivez le code de la case dans laquelle se trouvent le panneau de ' stop ' et le ' feu tricolore '. Vous avez 30 secondes. »

Laisser 30 secondes et dire ensuite :

« En b, dessinez un panneau de ' stationnement interdit ' et un panneau de ' parking ' dans les cases indiquées. Vous avez 30 secondes. »

Laisser 30 secondes et dire ensuite :

« Nous allons suivre sur le plan le chemin pris par Théo : **Théo part de l'école et prend la rue des Amandiers. Il tourne dans la première rue à gauche. Il continue tout droit et passe à droite des deux fontaines. Ensuite, il passe devant la mairie. Puis il tourne dans la première rue à droite. Il entre dans le bâtiment situé sur sa gauche. Il est arrivé.** Maintenant, tracez le chemin pris par Théo. Vous avez 1 minute. »

Exercice 34

DOMAINE	ITEM DU LPC (palier)	COMPOSANTE (niveau)	
Nombres	Résoudre des problèmes de dénombrement.	I	Dénombrer des collections.
Les élèves doivent dénombrer une collection de quarante trois points.			

Durée : 2 minutes.

Dire aux élèves :

« Comptez les points et complétez la phrase en écrivant votre réponse. Vous avez 2 minutes. »

Exercice 35

DOMAINE	ITEM DU LPC (palier)	COMPOSANTE (niveau)	
Grandeurs et mesures	Utiliser les unités usuelles de mesure ; estimer une mesure.	I	Utiliser un calendrier pour comparer des durées.
Les élèves doivent recopier cinq dates dans l'ordre chronologique.			

Durée : 3 minutes.

Dire aux élèves :

« Voici une liste de 5 dates. Ecrivez ces 5 dates dans les cases en dessous dans l'ordre chronologique, c'est-à-dire ordonnées dans le temps, de la plus ancienne date en haut à la plus récente en bas. Vous avez 3 minutes. »

Exercice 36

DOMAINE	ITEM DU LPC (palier)	COMPOSANTE (niveau)	
Calcul	Résoudre des problèmes relevant de l'addition, de la soustraction et de la multiplication avec des nombres entiers inférieurs à 1 000.	I	Résoudre des problèmes simples à une opération. CP
Les élèves doivent résoudre un problème en choisissant l'opération appropriée (la soustraction) avec des nombres entiers inférieurs à 100.			

Durée : 2 minutes.

Dire aux élèves :

« Je vais vous lire l'énoncé du problème. **Marie avait 37 billes. Elle en a donné 12 à sa sœur. Combien Marie a-t-elle de billes maintenant ?** Utilisez le cadre en dessous de l'énoncé pour effectuer vos recherches et vos calculs. Répondez en dessous du cadre en complétant la phrase. Vous avez 1 minute 30. »

Exercice 37

DOMAINE	ITEM DU LPC (palier)	COMPOSANTE (niveau)	
Grandeurs et mesures	Utiliser les unités usuelles de mesure ; estimer une mesure.	I	Connaître les unités de mesure suivantes : heure et minute ; kilomètre, mètre et centimètre ; kilogramme et gramme ; euro et centime d'euro. CE1
Les élèves doivent compléter huit phrases en désignant, parmi deux unités de grandeur, celle adaptée à la situation.			

Durée : 2 minutes 30 secondes.

Dire aux élèves :

« Complétez les phrases en choisissant la réponse qui convient. Mettez une croix dans la bonne case.

- | | |
|--|----------------------|
| Phrase a : Un film dure 2 minutes ou 2 heures. » | Laisser 10 secondes. |
| Phrase b : La mi-temps d'un match de football dure 45 minutes ou 45 heures. » | Laisser 10 secondes. |
| Phrase c : Un stylo mesure 15 centimètres ou 15 mètres. » | Laisser 10 secondes. |
| Phrase d : La longueur d'une piscine est 50 kilomètres ou 50 mètres. » | Laisser 10 secondes. |
| Phrase e : Une chaise pèse 3 grammes ou 3 kilogrammes. » | Laisser 10 secondes. |
| Phrase f : Un pain pèse 500 kilogrammes ou 500 grammes. » | Laisser 10 secondes. |
| Phrase g : Une bouteille de lait coûte 1 euro ou 1 centime d'euro. » | Laisser 10 secondes. |
| Phrase h : Un vélo neuf peut coûter 100 euros ou 100 centimes d'euro. » | Laisser 10 secondes. |

Exercice 38

DOMAINE	ITEM DU LPC (palier)	COMPOSANTE (niveau)	
Grandeurs et mesures	Résoudre un problème géométrique.	I	Reproduire des figures géométriques simples à l'aide d'instruments ou de techniques : règle, quadrillage. CP
Les élèves doivent reproduire une figure géométrique simple sur un quadrillage à l'aide d'une règle.			

Durée : 3 minutes.

Dire aux élèves :

« Reproduisez la figure du quadrillage de gauche sur le quadrillage à côté. Utilisez la règle. »

Exercice 39

DOMAINE	ITEM DU LPC (palier)	COMPOSANTE (niveau)	
Calcul	Restituer et utiliser les tables d'addition et de multiplication par 2, 3, 4 et 5.	I	Produire et reconnaître les décompositions additives des nombres inférieurs à 20 (« table d'addition »). CP
Les élèves doivent utiliser leurs connaissances des tables d'addition pour restituer rapidement le résultat de trois sommes de nombres entiers inférieurs à 20, pour déterminer le complément à la dizaine supérieure de deux nombres entiers inférieurs à 20, pour déterminer le complément à un nombre entier inférieur à 20.			

Durée : 1 minute 30 secondes.

Dire aux élèves :

« Je vais vous dicter des opérations. Ecrivez aussitôt le résultat dans la case. Mettez une croix quand vous ne savez pas.

- 1^{ère} ligne. Case a : écrivez le résultat de **4 + 6.** » Laisser 10 secondes.
 « Case b : écrivez le résultat de **7 + 8.** » Laisser 10 secondes.
 « Case c : écrivez le résultat de **9 + 5.** » Laisser 10 secondes.
 « 2^{ème} ligne. Case d : écrivez combien il manque pour aller **de 2 à 10.** » Laisser 10 secondes.
 « Case e : écrivez combien il manque pour aller **de 13 à 20.** » Laisser 10 secondes.
 « Case f : écrivez combien il manque pour aller **de 4 à 18.** » Laisser 10 secondes.

Exercice 40

DOMAINE	ITEM DU LPC (palier)	COMPOSANTE (niveau)	
Nombres	Écrire, nommer, comparer, ranger les nombres entiers naturels inférieurs à 1 000.	I	Connaître (savoir écrire en lettres) les nombres entiers naturels inférieurs à 1 000. CE1
Les élèves doivent écrire en lettres trois nombres entiers inférieurs à 1 000.			

Durée : 3 minutes.

Dire aux élèves :

« Écrivez en lettres les 3 nombres. Vous avez 3 minutes. »

Exercice 41

DOMAINE	ITEM DU LPC (palier)	COMPOSANTE (niveau)	
Géométrie	Reconnaître, nommer et décrire les solides usuels.	I	Reconnaître et nommer le cube et le pavé droit. CP
Les élèves doivent repérer, parmi six solides, un cube et un pavé droit.			

Durée : 1 minute.

Dire aux élèves :

« Entourez en bleu le cube et en vert le pavé droit. Vous avez 1 minute. »

Exercice 42

DOMAINE	ITEM DU LPC (palier)	COMPOSANTE (niveau)	
Calcul	Résoudre des problèmes relevant de l'addition, de la soustraction et de la multiplication avec des nombres entiers inférieurs à 1 000.	I	Approcher la division de deux nombres entiers à partir d'un problème de partage ou de groupements. CE1
Les élèves doivent résoudre un problème de partage en choisissant l'opération appropriée (la division) avec des nombres entiers inférieurs à 100, répondre en rédigeant une phrase.			

Durée : 2 minutes.

Dire aux élèves :

« Je vais vous lire l'énoncé du problème. **Julie a 24 œufs. Elle veut les ranger dans des boîtes. Une boîte pleine contient 6 œufs. De combien de boîtes a-t-elle besoin ?** Utilisez le cadre en dessous de l'énoncé pour effectuer vos recherches et vos calculs. Répondez en dessous du cadre en faisant une phrase. Vous avez 2 minutes. »

Exercice 43

DOMAINE	ITEM DU LPC (palier)	COMPOSANTE (niveau)	
Géométrie	Reconnaître, nommer et décrire les figures planes usuelles.	I	Reconnaître un carré (item 170), un rectangle (item 172), un triangle (item 173), un cercle (item 171). CP
			Reconnaître un triangle rectangle (item 174). CE1
Les élèves doivent repérer, parmi quatorze figures géométriques simples, un triangle rectangle, deux carrés, deux cercles, deux rectangles et deux triangles.			

Durée : 3 minutes.

Dire aux élèves :

« Les figures géométriques portent chacune un numéro. Complétez les phrases en écrivant les numéros des figures demandées. Pour la 1^{ère} phrase : il faut écrire les numéros des deux **carrés**, pour la 2^{ème} phrase : ceux des deux **cercles**, pour la 3^{ème} phrase : ceux des deux **rectangles**, pour la 4^{ème} phrase : ceux des deux **triangles**, pour la 5^{ème} phrase il faut écrire le numéro du **triangle rectangle**. Vous avez 2 minutes. »

Exercice 44

DOMAINE	ITEM DU LPC (palier)	COMPOSANTE (niveau)		
Nombres	<i>Écrire, nommer, comparer, ranger les nombres entiers naturels inférieurs à 1 000.</i>	I	<i>Connaître les doubles des nombres inférieurs à 10 et les moitiés des nombres pairs inférieurs à 20 (items 175 et 177).</i>	CP
			<i>Connaître les doubles et moitiés de nombres d'usage courant (items 176 et 178).</i>	CE1
<i>Les élèves doivent restituer le double de deux nombres entiers inférieurs à 20, la moitié d'un nombre inférieur à 20 et la moitié de 100.</i>				

Durée : 1 minute.

Dire aux élèves :

« Complétez chacune des 4 phrases. »

Exercice 45

DOMAINE	ITEM DU LPC (palier)	COMPOSANTE (niveau)		
Nombres	<i>Utiliser la règle et l'équerre pour tracer avec soin et précision un carré, un rectangle, un triangle rectangle.</i>	I	<i>Utiliser des instruments pour réaliser des tracés : règle, équerre ou gabarit de l'angle droit.</i>	CE1
			<i>Les élèves doivent tracer un carré de 3 cm de côté à l'aide d'une règle et d'une équerre.</i>	

Durée : 1 minute.

Dire aux élèves :

« Construisez un carré de 3 cm de côté. Utilisez une règle et une équerre. Vous avez 1 minute. »

Consignes de correction et de codage

Grille de codage

Seuls les codes 1 et 2 sont des codes de réussite.

Code 1 : réponse exacte attendue.

Code 2 : réponse exacte : formulation moins attendue.

Code 3 : réponse incomplète, sans élément erroné.

Code 4 : réponse partiellement exacte, avec éléments erronés.

Code 5 : réponse pouvant être interprétée comme résultant d'une mauvaise lecture de la consigne.

Codes 6, 7 et 8 : erreurs spécifiées.

Code 9 : réponse erronée.

Code 0 : absence de réponse (l'élève est présent mais n'a pas répondu).

Français - Séquence 1

Items	Réponses attendues												
EXERCICE 1													
<i>Identification des syllabes</i>	<table border="1" style="width: 100%; text-align: center;"> <tr> <td></td> <td>LISTE 1</td> <td>LISTE 2</td> <td>LISTE 3</td> </tr> <tr> <td>LISTE 4</td> <td>LISTE 5</td> <td>LISTE 6</td> <td>LISTE 7</td> </tr> <tr> <td>LISTE 8</td> <td>LISTE 9</td> <td>LISTE 10</td> <td>LISTE 11</td> </tr> </table>		LISTE 1	LISTE 2	LISTE 3	LISTE 4	LISTE 5	LISTE 6	LISTE 7	LISTE 8	LISTE 9	LISTE 10	LISTE 11
	LISTE 1	LISTE 2	LISTE 3										
LISTE 4	LISTE 5	LISTE 6	LISTE 7										
LISTE 8	LISTE 9	LISTE 10	LISTE 11										
Item 1 SYLLABE : liste 1 (phonème commun : ON)	- « téléphoner » barré code 1												
Item 2 SYLLABE : liste 7 (phonème commun : AN)	- « cabane » barré code 1												
Item 3 SYLLABE : liste 10 (phonème commun : IN)	- « cuisine » barré code 1												
<i>Identification des sons</i>	<table border="1" style="width: 100%; text-align: center;"> <tr> <td></td> <td>LISTE 1</td> <td>LISTE 2</td> <td>LISTE 3</td> </tr> <tr> <td>LISTE 4</td> <td>LISTE 5</td> <td>LISTE 6</td> <td>LISTE 7</td> </tr> <tr> <td>LISTE 8</td> <td>LISTE 9</td> <td>LISTE 10</td> <td>LISTE 11</td> </tr> </table>		LISTE 1	LISTE 2	LISTE 3	LISTE 4	LISTE 5	LISTE 6	LISTE 7	LISTE 8	LISTE 9	LISTE 10	LISTE 11
	LISTE 1	LISTE 2	LISTE 3										
LISTE 4	LISTE 5	LISTE 6	LISTE 7										
LISTE 8	LISTE 9	LISTE 10	LISTE 11										
Item 4 SON : liste 3 (phonème commun : S)	- « chaise » barré code 1												
Item 5 SON : liste 6 (phonème commun : G)	- « légume » barré code 1												
Item 6 SON : liste 8 (phonème commun : ILL)	- « village » barré code 1												
Item 7 SON : liste 9 (phonème commun : K)	- « pinceau » barré code 1												
<i>Repérage des inversions de lettres</i>	<table border="1" style="width: 100%; text-align: center;"> <tr> <td></td> <td>LISTE 1</td> <td>LISTE 2</td> <td>LISTE 3</td> </tr> <tr> <td>LISTE 4</td> <td>LISTE 5</td> <td>LISTE 6</td> <td>LISTE 7</td> </tr> <tr> <td>LISTE 8</td> <td>LISTE 9</td> <td>LISTE 10</td> <td>LISTE 11</td> </tr> </table>		LISTE 1	LISTE 2	LISTE 3	LISTE 4	LISTE 5	LISTE 6	LISTE 7	LISTE 8	LISTE 9	LISTE 10	LISTE 11
	LISTE 1	LISTE 2	LISTE 3										
LISTE 4	LISTE 5	LISTE 6	LISTE 7										
LISTE 8	LISTE 9	LISTE 10	LISTE 11										
Item 8 INVERSION : liste 2 (phonème commun : AI)	- « piano » barré code 1												
Item 9 INVERSION : liste 4 (phonème commun : OIN)	- « lion » barré code 1												
Item 10 INVERSION : liste 5 (phonème commun : AU)	- « nuage » barré code 1												
Item 11 INVERSION : liste 11 (phonème commun : OI)	- « violon » barré code 1												
EXERCICE 2													
<i>Orthographe lexicale et homonymes</i>	Les enfants se promènent en forêt. Les garçons cherchent des champignons sous les feuilles sèches, les filles cueillent avec précaution des framboises odorantes. Ils aimeraient bien voir des écureuils , mais ces petits animaux, gourmands de noisettes, ne se montrent pas facilement.												
Item 12 Orthographe lexicale : précaution	- Orthographe correcte : -tion code 1 - Ecriture phonétique (exemple : ssion) code 6												
Item 13 Orthographe lexicale : écureuil	- Orthographe correcte : -euil code 1 - Ecriture phonétique (exemple : euille) code 6												
Item 14 Orthographe lexicale : gourmand	- Orthographe correcte : -d code 1 - Ecriture phonétique (exemple : gourman) code 6												
Item 15 Homonymes : mais, ces	- Orthographe correcte des 2 mots : mais, ces code 1 - Ecriture phonétique pour un des 2 mots ou les 2 (mes, ses) code 6												
<i>Orthographe grammaticale dans le groupe nominal</i>	Les enfants se promènent en forêt. Les garçons cherchent des champignons sous les feuilles sèches, les filles cueillent avec précaution des framboises odorantes. Ils aimeraient bien voir des écureuils, mais ces petits animaux, friands de noisettes, ne se montrent pas facilement.												
Item 16 Orthographe grammaticale : accord en nombre dans le groupe nominal « les feuilles sèches »	- « feuilles » et « sèches » au pluriel code 1 - Un des 2 mots « feuilles » ou « sèches » au pluriel code 3												
Item 17 Orthographe grammaticale : accord en nombre dans le groupe nominal « des framboises odorantes »	- « framboises » et « odorantes » au pluriel code 1 - Un des 2 mots « framboises » ou « odorantes » au pluriel code 3												
Item 18 Orthographe grammaticale : accord en nombre dans le groupe nominale « ces petits animaux »	- « petits » et « animaux » au pluriel code 1 - Un des 2 mots « petits » ou « animaux » au pluriel code 3												
<i>Orthographe grammaticale dans le groupe verbal</i>	Les enfants se promènent en forêt. Les garçons cherchent des champignons sous les feuilles sèches, les filles cueillent avec précaution des framboises odorantes. Ils aimeraient bien voir des écureuils, mais ces petits animaux, friands de noisettes, ne se montrent pas facilement.												
Item 19 Orthographe grammaticale : accord en nombre dans le groupe verbal « les enfants se promènent »	- « se promènent » au pluriel code 1												
Item 20 Orthographe grammaticale : accord en nombre dans le groupe verbal « les garçons cherchent »	- « cherchent » au pluriel code 1												
Item 21 Orthographe grammaticale : accord en nombre dans le groupe verbal « les filles cueillent »	- « cueillent » au pluriel code 1												
Item 22 Ponctuation et majuscules	- Les 3 majuscules sont présentes au début des phrases, les 3 points et les 4 virgules sont correctement placés code 1												

EXERCICE 3		
Item 23	Consigne 1	- Titre recopié..... code 1 - Un autre élément du texte..... code 4
Item 24	Consigne 2	- 2 (virgules) code 1 - Autre nombre..... code 4
Item 25	Consigne 3	- 4 (points) code 1 - Autre nombre..... code 4
Item 26	Consigne 4	- « en » code 1 - Un autre mot du texte..... code 4
Item 27	Consigne 5	- « lourds » code 1 - Un autre mot du texte..... code 4
Item 28	Consigne 6	- Croix sous les 5 lettres majuscules code 1 - Des croix sous des lettres (majuscules ou non)..... code 4
Item 29	Consigne 7	- « médecins » ou « kilos » souligné..... code 1 - Un autre mot souligné..... code 4
Item 30	Consigne 8	- « cahier » entouré..... code 1 - Un autre mot entouré code 4
EXERCICE 4		
Item 31	Passé	- Phrases 3 et 5 code 1 - Une des 2 phrases 3 ou 5 sans réponse erronée..... code 3
Item 32	Présent	- Phrases 2 et 6 code 1 - Une des 2 phrases 2 ou 6 sans réponse erronée..... code 3
Item 33	Futur	- Phrases 1 et 4 code 1 - Une des 2 phrases 1 ou 4 sans réponse erronée..... code 3
EXERCICE 5		
Item 34	Habit	- « habitude » barré code 1
Item 35	Histoire	- « géographie » barré code 1
Item 36	Chant	- « chantier » barré code 1
Item 37	Sec	- « secours » barré..... code 1
Item 38	Mur	- « murmure » barré..... code 1
Item 39	Terre	- « terrible » barré code 1
EXERCICE 6		
Item 40	Question 1	- Georges Rémi code 1
Item 41	Question 2	- Tintin au Tibet..... code 1
Item 42	Question 3	- Le 3 mars 1983..... code 1
Item 43	Question 4	- Le Petit Vingtième code 1
Item 44	Question 5	- 33 code 1
EXERCICE 7		
Item 45	Question 1	- Définition du nom « reporter » recopiée même partiellement code 1 - Définition du verbe « reporter » recopiée même partiellement code 8
Item 46	Question 2	- 3 code 1
Item 47	Question 3	- 2, 3, 1 code 1
Item 48	Question 4	- « Quand je pense à la farce que j'ai faite à Yves, je jubile » code 1
Item 49	Question 5	- Phrase contenant « jubiler » à bon escient code 1
Item 50	Question 6	- Nom féminin, adjectif, nom masculin, verbe code 1 - 1 à 3 réponses correctes et aucune réponse erronée ..code 3
EXERCICE 8		
Items 51 à 61		- Texte de moins de 3 lignes code 0 aux items 51 à 61
Item 51	SOIN : qualité de la présentation et de l'écriture	- Ecriture lisible (lettres bien formées, attachées, de taille régulière, sur la ligne) code 1 - Ecriture restant lisible mais ne répondant pas aux normes attendues code 4 - Ecriture difficile à lire code 9
Item 52	TEXTE : Prise en compte des informations données	- Utilisation des informations données par les 3 images (les 2 personnages et 3 actions) code 1 - Non utilisation des informations données par les 3 images (non prise en compte d'un des 2 personnages ou d'une des 2 actions)..... code 9
Items 53 à 61		- Non prise en compte des informations données par les 3 images (code 9 à l'item 52) code 0 aux items 53 à 61
Item 53	TEXTE : Cohérence narrative	- Le récit progresse et ne présente pas plus de 1 rupture gênant la compréhension code 1 - Le récit progresse et ne présente pas plus de 2 ruptures gênant la compréhension code 4 - Le récit ne progresse pas (texte incohérent) ou présente plus de 2 ruptures gênant la compréhension..... code 9

Items 54 à 61		- Texte incohérent ou avec plus de 2 ruptures gênant la compréhension (code 9 à l'item 53) code 0 aux items 54 à 61
Item 54	TEXTE : Cohérence dans l'emploi des temps	- Utilisation adaptée des temps des verbes avec moins de 3 erreurs (orthographe phonétique acceptée) code 1 - Plus de 2 erreurs dans l'utilisation des temps des verbes code 9
Item 55	PRECISION : Nomination des personnages, utilisation de substituts pronominaux et lexicaux, usage de synonymes	- 2 personnages nommés et utilisation d'au moins 1 substitut pronominal ou lexical sans ambiguïté pour chacun code 1 - 1 des 2 personnages non nommé ou non utilisation de substitut pronominal ou lexical pour l'un des personnages ou plus de 2 ambiguïtés dans l'utilisation des substituts code 9
Item 56	PRECISION : Vocabulaire (variété de la nature des mots)	- Présence d'au moins 1 adjectif code 1 - Aucun adjectif code 9
Item 57	PRECISION : Indices spatiaux et temporels (mots de liaison, relations temporelles)	- Présence d'au moins 1 indice spatial ou temporel cohérent code 1 - Indices spatiaux et temporels incohérents ou aucun indice spatial ou temporel code 9
Item 58	PHRASE : Ponctuation	- Pas plus de 2 erreurs dans l'utilisation du point et de la majuscule pour segmenter le texte en phrases code 1 - Non utilisation du point et de la majuscule pour segmenter le texte en phrases ou plus de 2 erreurs dans l'utilisation du point et de la majuscule pour segmenter le texte en phrases code 9
Item 59	PHRASE : Syntaxe	- Les phrases simples sont grammaticalement correctes (les phrases complexes, c'est-à-dire avec des propositions reliées par une conjonction de coordination ou de subordination, ne sont pas prises en compte) code 1 - Les phrases simples présentent une ou des erreurs de syntaxe (les phrases complexes ne sont pas prises en compte) code 9
Item 60	ORTHOGRAPHE : Respect de la correspondance lettre et son, orthographe lexicale	- Pas plus de 2 erreurs de correspondance lettre et son (orthographe phonétique) et pas plus de 10 erreurs d'orthographe lexicale (lexique courant) code 1 - Plus de 2 erreurs de correspondance lettre et son (orthographe phonétique) ou plus de 10 erreurs d'orthographe lexicale (lexique courant) code 9
Item 61	ORTHOGRAPHE : Orthographe grammaticale	- Pas plus de 5 erreurs d'orthographe grammaticale (accord déterminant-nom, nom-adjectif, accord sujet-verbe) code 1 - Plus de 5 erreurs d'orthographe grammaticale (accord déterminant-nom, nom-adjectif, accord sujet-verbe) code 9

Français - Séquence 2

EXERCICE 9		
Item 62	Mots copiés	- Pas plus de 1 mot oublié dans le titre, les vers, le nom de l'auteur (l'orthographe et les majuscules ne sont pas pris en compte) code 1
Item 63	Orthographe	- Pas plus de 3 erreurs d'orthographe, de ponctuation ou de majuscule (en cursive ou en script) code 1
Item 64	Qualité graphique	- Pas plus de 3 lettres incomplètes ou mal tracées ou de 3 liaisons incorrectes entre les lettres code 1
Item 65	Présentation	- Présentation respectée : titre, vers et nom de l'auteur alignés à gauche, retours à la ligne identiques au modèle (les sauts de ligne entre le titre et les vers, entre les vers et le nom de l'auteur ne sont pas pris en compte) code 1
EXERCICE 10		
Item 66	Présent	- Phrases 4 et 6 code 1 - Une des 2 phrases 4 ou 6 code 4
Item 67	Imparfait	- Phrases 1 et 7 code 1 - Une des 2 phrases 1 ou 7 code 4
Item 68	Futur	- Phrases 3 et 5 code 1 - Une des 2 phrases 3 ou 5 code 4
Item 69	Passé composé	- Phrases 2 et 8 code 1 - Une des 2 phrases 2 ou 8 code 4

EXERCICE 11		
Item 70	1. a) Où travaillait le papa de Benjamin ?	- Dans un cirque code 1
Item 71	REPONSE : Phrase	- Majuscule en début de phrase et point en fin de phrase code 1
Item 72	REPONSE : Syntaxe	- Phrase grammaticalement correcte code 1
Item 73	b) Comment appelait-on le papa de Benjamin ?	- Giganton code 1
Item 74	REPONSE : Phrase	- Majuscule en début de phrase et point en fin de phrase code 1
Item 75	REPONSE : Syntaxe	- Phrase grammaticalement correcte code 1
Item 76	2. a) - d'habiter une maison haute comme un gratte-ciel - d'avoir un camion	- 1 ^{ère} ligne : Vrai et 2 ^{ème} ligne : Faux code 1
Item 77	- de dormir sous un chapiteau - d'acheter des quantités incroyables de nourriture	- 1 ^{ère} ligne : Faux et 2 ^{ème} ligne : Vrai code 1
Item 78	2. b) - de monter sur un gratte-ciel - de soulever un autobus avec ses occupants	- 1 ^{ère} ligne : Faux et 2 ^{ème} ligne : Vrai code 1
Item 79	- de briser un mur épais d'un seul coup de pied - de voler au dessus des nuages	- 1 ^{ère} ligne : Vrai et 2 ^{ème} ligne : Faux code 1
EXERCICE 12		
Item 80	a) soulever - famille - voiture - géant - cirque	- Ordre exact : cirque - famille - géant - soulever - voiture code 1
Item 81	b) grand - géant - garçon - Giganton - guitare	- Ordre exact : garçon - géant - Giganton - grand - guitare code 1
Item 82	c) géant - coup - garçon - occupant - course	- Ordre exact : coup - course - garçon - géant - occupant code 1
Item 83	d) chercher - comme - capable - chapiteau - cirque	- Ordre exact : capable - chapiteau - chercher - cirque - comme code 1
EXERCICE 13		
Item 84	a) Synonyme de « incroyable »	- « gigantesque » entouré code 1
Item 85	b) Synonyme de « briser »	- « casser » entouré code 1
Item 86	c) Synonyme de « étonnant »	- « surprenant » entouré code 1
EXERCICE 14		
Item 87	a) Contraire de « petit »	- « grand » ou mot de sens proche code 1
Item 88	b) Contraire de « malheureux »	- « heureux » ou mot de sens proche code 1
Item 89	c) Contraire de « gagner »	- « perdre » ou mot de sens proche code 1
EXERCICE 15		
Item 90	a) Deuxième phrase	- Phrase « Il travaillait dans un cirque » recopiée code 1
Item 91	b) NOMS : cirque	- « cirque » placé dans la colonne des noms code 1
Item 92	gens	- « gens » placé dans la colonne des noms code 1
Item 93	VERBES : travaillait	- « travaillait » placé dans la colonne des verbes code 1
Item 94	venaient	- « venaient » placé dans la colonne des verbes code 1
Item 95	ARTICLES : le	- « le » placé dans la colonne des articles code 1
Item 96	un	- « un » placé dans la colonne des articles code 1
Item 97	ADJECTIFS QUALIFICATIFS : petit	- « petit » placé dans la colonne des adjectifs code 1
Item 98	grand	- « grand » placé dans la colonne des adjectifs code 1
Item 99	PRONOM PERSONNEL : il	- « il » placé dans la colonne des pronoms code 1
Item 100	c) ADVERBE : parfois	- « parfois » entouré code 1
EXERCICE 16		
Item 101	a) Verbe venir au présent de l'indicatif	- « viennent » correctement orthographié code 1
Item 102	b) Verbe soulever au futur de l'indicatif	- « soulèvera » correctement orthographié code 1
Item 103	c) Verbe fréquenter au passé composé de l'indicatif	- « avons fréquenté » correctement orthographié code 1
Item 104	d) Verbe briser à l'imparfait de l'indicatif	- « brisait » correctement orthographié code 1
EXERCICE 17		
Item 105	Personnes	- « garçon », « Benjamin » et « Giganton » placés dans la colonne des personnes code 1
Item 106	Animaux	- « cheval », « chat » et « chien » placés dans la colonne des animaux code 1
Item 107	Véhicules	- « camion », « voiture » et « autobus » placés dans la colonne des véhicules code 1

EXERCICE 18

Item 108	EXPLICITE : - Le monsieur va partir	- Image du bas à gauche entourée code 1
Item 109	- La petite fille le regarde	- Image du haut à gauche entourée code 1
Item 110	- La voiture est poussée par le camion	- Image du haut à droite entourée code 1
Item 111	- Il faudra gonfler le bateau pour aller dans l'eau	- Image du bas à gauche entourée code 1
Item 112	- La petite fille lui brosse les cheveux	- Image du haut à droite entourée code 1
Item 113	INFERENCES : - La petite fille est-elle tombée ?	- Image du haut à gauche entourée code 1
Item 114	- Le chat dont j'ai tiré la queue m'a griffé	- Image du haut à droite entourée code 1
Item 115	- Après avoir traversé la rue, le garçon va à la boulangerie pour acheter des bonbons	- Image du bas à gauche entourée code 1

Français - Séquence 3

EXERCICE 19

Item 116	1. a) L'histoire se passe...	- « dans une école » coché code 1
Item 117	b) C'est l'histoire de...	- « deux garçons et une fille » coché code 1
Item 118	2. Qui est la meilleure amie d'Anatole ?	- « Nathalie » code 1
Item 119	3. D'où vient-elle ?	- « Orient » ou « pays où les gens ont la couleur dorée des feuilles en automne » code 1
Item 120	4. Qui est jaloux ?	- « Bob » code 1
Item 121	5. Deux exemples de choses que connaît Nathalie	- Deux exemples parmi « l'alphabet », « les conjugaisons », « les noms des fleurs », « les additions », « les centimètres », « les kilos », « les couleurs de l'arc-en-ciel » code 1
Item 122	6. Que dit Nathalie pour taquiner Bob ?	- « je ne collectionne que les méduses » code 1
Item 123	7. « Il » remplace...	- « Bob » code 1
Item 124	8. « ils » remplace...	- « Nathalie et Anatole » code 1
Item 125	9. Expression qui décrit les yeux de Nathalie	- « des petits yeux qui rient » code 1
Item 126	10. Expression qui montre qu'Anatole est en colère après Bob	- « Il lui montre les dents... » code 1
Item 127	11. Auteur du texte	- « Pierre Coran » et/ou « Philippe Diemunsch » code 1
Item 128	12. Titre du livre d'où est extrait le texte	- « Anatole change d'école » code 1

EXERCICE 20

Item 129	1. Parties du corps	- Deux exemples parmi « cheveux », « yeux », « cœur », « pied », « nez », « dent », « joue », « main » code 1 - Un seul exemple parmi « cheveux », « yeux », « cœur », « pied », « nez », « dent », « joue », « main », sans autre réponse erronée code 3
Item 130	2. Métiers	- « boulangère », « facteur » code 1 - Un seul exemple parmi « boulangère », « facteur », sans autre réponse erronée code 3
Item 131	3. Tulipe, rose et marguerite 4. Rouge, bleu, vert	- « fleur(s) » et « couleur(s) » code 1 - Un seul mot générique sur les deux, « fleurs » ou « couleurs », sans autre réponse erronée code 3

EXERCICE 21




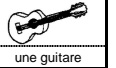



















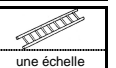




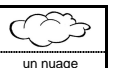

Item 132	1. Inconsolable	- « consoler » code 1
Item 133	2. Floraison	- « fleur » code 1

EXERCICE 22	
Items 134 à 165	
	- Texte de moins de 5 lignes code 0 aux items 134 à 144
Item 134 SOIN : qualité de la présentation et de l'écriture	- Ecriture lisible (lettres bien formées, attachées, de taille régulière, sur la ligne) code 1 - Ecriture restant lisible mais ne répondant pas aux normes attendues code 4 - Ecriture difficile à lire code 9
Item 135 TEXTE : Prise en compte des informations données	- Texte d'au moins 10 lignes et utilisation des informations données dans la consigne (les 3 personnages et le fait qu'ils soient devenus amis) code 1 - Texte de moins de 10 lignes et utilisation des informations données dans la consigne (les 3 personnages et le fait qu'ils soient devenus amis) code 3 - Non utilisation des informations données dans la consigne (non prise en compte d'un des 3 personnages ou du fait qu'ils soient devenus amis) code 9
Item 136 TEXTE : Cohérence narrative	- Le récit progresse, les thèmes et les propos s'enchaînent sans rupture gênant la compréhension .. code 1 - Le récit progresse et ne présente pas plus de 2 ruptures gênant la compréhension code 4 - Le récit ne progresse pas (texte incohérent) ou présente plus de 2 ruptures gênant la compréhension code 9
Item 137 TEXTE : Cohérence dans l'emploi des temps	- Utilisation adaptée des temps des verbes avec moins de 3 erreurs (orthographe phonétique acceptée) code 1 - Plus de 2 erreurs dans l'utilisation des temps des verbes code 9
Item 138 PRECISION : Nomination des personnage, utilisation de substituts pronominaux et lexicaux, usage de synonymes	- Utilisation d'au moins 3 substituts pronominaux ou lexicaux avec moins de 3 ambiguïtés code 1 - Moins de 3 substituts pronominaux ou lexicaux utilisés ou plus de 2 ambiguïtés dans l'utilisation des substituts code 9
Item 139 PRECISION : Vocabulaire (variété de la nature des mots)	- Présence d'au moins 2 adjectifs code 1 - Moins de 2 adjectifs code 9
Item 140 PRECISION : Indices spatiaux et temporels (mots de liaison, relations temporelles)	- Présence d'au moins 1 indice spatial et d'au moins 1 indice temporel cohérent code 1 - Indices spatiaux et temporels incohérents ou aucun indice spatial ou aucun indice temporel code 9
Item 141 PHRASE : Ponctuation	- Utilisation correcte du point et de la majuscule pour segmenter le texte en phrases code 1 - Non utilisation ou utilisation incorrecte du point et de la majuscule pour segmenter le texte en phrases code 9
Item 142 PHRASE : Syntaxe	- Les phrases simples sont grammaticalement correctes et les phrases complexes (phrases avec des propositions reliées par une conjonction de coordination ou de subordination) ne présentent pas plus de 5 erreurs de syntaxe code 1 - Les phrases simples sont grammaticalement correctes et les phrases complexes sont inexistantes code 3 - Les phrases simples présentent une ou des erreurs de syntaxe ou les phrases complexes présentent plus de 5 erreurs de syntaxe code 9
Item 143 ORTHOGRAPHE : Respect de la correspondance lettre et son, orthographe lexicale	- Pas plus de 1 erreur de correspondance lettre et son (orthographe phonétique) et pas plus de 10 erreurs d'orthographe lexicale (lexique courant) code 1 - Plus de 1 erreur de correspondance lettre et son (orthographe phonétique) ou plus de 10 erreurs d'orthographe lexicale (lexique courant) code 9
Item 144 ORTHOGRAPHE : Orthographe grammaticale	- Pas plus de 5 erreurs d'orthographe grammaticale (accord déterminant-nom , nom-adjectif, accord sujet-verbe) code 1 - Plus de 5 erreurs d'orthographe grammaticale (accord déterminant-nom , nom-adjectif, accord sujet-verbe) code 9
EXERCICE 23	
Item 145 SUJET : Nathalie connaît l'alphabet par cœur	- « Nathalie » souligné code 1
Item 146 VERBE : Nathalie connaît l'alphabet par cœur	- « connaît » entouré code 1
Item 147 SUJET : Elle lit le même album que Bob	- « Elle » souligné code 1
Item 148 VERBE : Elle lit le même album que Bob	- « lit » entouré code 1
Item 149 SUJET : Le petit garçon a offert des bonbons à Nathalie	- « Le petit garçon » ou « garçon » souligné code 1
Item 150 VERBE : Le petit garçon a offert des bonbons à Nathalie	- « a offert » entouré code 1

EXERCICE 24																																																																									
Item 151	COD : Dans la classe, chaque élève a sa table - « sa table » entouré code 1																																																																								
Item 152	COD : Le petit garçon a offert des bonbons... - « des bonbons » entouré code 1																																																																								
EXERCICE 25																																																																									
Item 153	Texte B : accord en genre de l'adjectif épithète - « petite » ou tout autre adjectif au féminin code 1																																																																								
Item 154	Texte B : accord en genre de l'adjectif attribut du sujet - « elle est fière » ou tout autre adjectif au féminin code 1 - « il est fier » code 4																																																																								
Item 155	Texte C : accord en nombre de l'adjectif épithète - « petits » ou tout autre adjectif au pluriel code 1																																																																								
Item 156	Texte C : accord en nombre du nom - « garçons » ou tout autre nom au pluriel code 1																																																																								
Item 157	Texte C : accord en nombre du verbe - « Ils jouent » ou autre verbe correctement conjugué... code 1 - « Il joue » code 4																																																																								
Item 158	Texte C : accord en nombre du sujet - Deux « ils » code 1 - Un « ils » sur les deux..... code 4																																																																								
Item 159	Texte C : accord en nombre de l'adjectif attribut du sujet - « ils sont fiers » ou tout autre adjectif au pluriel code 1 - « il sont fier » code 4																																																																								
EXERCICE 26																																																																									
Item 160	1 ^{er} mot : farfelu - Orthographe correcte code 1 - Ecriture phonétique (exemple : farphelut)..... code 6 - Ecriture phonétique avec une omission d'un phonème (exemple : fafelu)..... code 7 - Ecriture phonétique avec une inversion (fracfelu) ou une substitution d'un phonème (exemple : farfenu)..... code 8																																																																								
Item 161	2 ^{ème} mot : tourbillon - Orthographe correcte code 1 - Ecriture phonétique (exemple : tourbyon) code 6 - Ecriture phonétique avec une omission d'un phonème (exemple : toubillon) code 7 - Ecriture phonétique avec une inversion (troubillon) ou une substitution d'un phonème (exemple : tourpillon)..... code 8																																																																								
Item 162	3 ^{ème} mot : gratin - Orthographe correcte code 1 - Ecriture phonétique (exemple : grattin)..... code 6 - Ecriture phonétique avec une omission d'un phonème (exemple : ratin)..... code 7 - Ecriture phonétique avec une inversion (gartin) ou une substitution d'un phonème (exemple : cratin) code 8																																																																								
Item 163	4 ^{ème} mot : manipulé - Orthographe correcte (manipulé ou manipuler) code 1 - Ecriture phonétique (exemple : manipulet) code 6 - Ecriture phonétique avec une omission d'un phonème (exemple : manipulé) code 7 - Ecriture phonétique avec une inversion (namipulé) ou une substitution d'un phonème (exemple : mamipulé) code 8																																																																								
Item 164	5 ^{ème} mot : clochette - Orthographe correcte code 1 - Ecriture phonétique (exemple : clochète) code 6 - Ecriture phonétique avec une omission d'un phonème (exemple : cochette)..... code 7 - Ecriture phonétique avec une inversion (colchette) ou une substitution d'un phonème (exemple : clocette)..... code 8																																																																								
Item 165	6 ^{ème} mot : signature - Orthographe correcte code 1 - Ecriture phonétique (exemple : cignature)..... code 6 - Ecriture phonétique avec une omission d'un phonème (exemple : signatu)..... code 7 - Ecriture phonétique avec une inversion (signatru) ou une substitution d'un phonème (exemple : sinature) code 8																																																																								
EXERCICE 27																																																																									
Item 166	1 ^{er} mot : alors - Orthographe correcte code 1																																																																								
Item 167	2 ^{ème} mot : comme - Orthographe correcte code 1																																																																								
Item 168	3 ^{ème} mot : souvent - Orthographe correcte code 1																																																																								
Item 169	4 ^{ème} mot : longtemps - Orthographe correcte code 1																																																																								
Item 170	5 ^{ème} mot : toujours - Orthographe correcte code 1																																																																								
Item 171	6 ^{ème} mot : aussi - Orthographe correcte code 1																																																																								
EXERCICE 28																																																																									
<table border="0"> <tr> <td>énergie</td> <td>énerjie</td> <td>OUI</td> <td></td> <td>dessin</td> <td>déçin</td> <td>OUI</td> <td></td> </tr> <tr> <td>landau</td> <td>laudau</td> <td></td> <td>CONFUSION</td> <td>enfant</td> <td>enphant</td> <td></td> <td>OUI</td> </tr> <tr> <td>public</td> <td>pubic</td> <td></td> <td>INVERSION</td> <td>peintre</td> <td>pientre</td> <td></td> <td>INVERSION</td> </tr> <tr> <td>capitaine</td> <td>quapitaine</td> <td>OUI</td> <td></td> <td>épuisement</td> <td>équisement</td> <td></td> <td>CONFUSION</td> </tr> <tr> <td>maladie</td> <td>naladie</td> <td></td> <td>CONFUSION</td> <td>douceur</td> <td>dousseur</td> <td></td> <td>OUI</td> </tr> <tr> <td>écrivain</td> <td>écrivin</td> <td>OUI</td> <td></td> <td>tambour</td> <td>tamdour</td> <td></td> <td>CONFUSION</td> </tr> <tr> <td>poutre</td> <td>pourte</td> <td></td> <td>INVERSION</td> <td>passoire</td> <td>passiore</td> <td></td> <td>INVERSION</td> </tr> <tr> <td>beauté</td> <td>bauté</td> <td>OUI</td> <td></td> <td>rideau</td> <td>rydeau</td> <td></td> <td>OUI</td> </tr> <tr> <td>printemps</td> <td>printan</td> <td>OUI</td> <td></td> <td>plaisir</td> <td>pleisir</td> <td></td> <td>OUI</td> </tr> </table>	énergie	énerjie	OUI		dessin	déçin	OUI		landau	laudau		CONFUSION	enfant	enphant		OUI	public	pubic		INVERSION	peintre	pientre		INVERSION	capitaine	quapitaine	OUI		épuisement	équisement		CONFUSION	maladie	naladie		CONFUSION	douceur	dousseur		OUI	écrivain	écrivin	OUI		tambour	tamdour		CONFUSION	poutre	pourte		INVERSION	passoire	passiore		INVERSION	beauté	bauté	OUI		rideau	rydeau		OUI	printemps	printan	OUI		plaisir	pleisir		OUI	
énergie	énerjie	OUI		dessin	déçin	OUI																																																																			
landau	laudau		CONFUSION	enfant	enphant		OUI																																																																		
public	pubic		INVERSION	peintre	pientre		INVERSION																																																																		
capitaine	quapitaine	OUI		épuisement	équisement		CONFUSION																																																																		
maladie	naladie		CONFUSION	douceur	dousseur		OUI																																																																		
écrivain	écrivin	OUI		tambour	tamdour		CONFUSION																																																																		
poutre	pourte		INVERSION	passoire	passiore		INVERSION																																																																		
beauté	bauté	OUI		rideau	rydeau		OUI																																																																		
printemps	printan	OUI		plaisir	pleisir		OUI																																																																		

Item 172	INVERSION :	Repérage des inversions de lettres	- NON entouré pour « public / pulbic » code 1
Item 173			- NON entouré pour « poutre / pourte » code 1
Item 174			- NON entouré pour « peintre / pientre » code 1
Item 175			- NON entouré pour « passoire / passiore » code 1
Item 176	CONFUSION :	Repérage des substitutions de lettres graphiquement proches	- NON entouré pour « landau / laudau » code 1
Item 177			- NON entouré pour « maladie / naladie » code 1
Item 178			- NON entouré pour « épuisement / équisement » code 1
Item 179			- NON entouré pour « tambour / tamdour » code 1
Item 180	HOMOPHONE :	Repérage des homophones	- OUI entouré pour les 10 homophones code 1

EXERCICE 29

Erreurs phono-graphiques						Erreurs grapho-phoniques	
							
							
							Erreurs sémantiques
							
							

Item 181	SEMANTIQUE :	Repérage des erreurs de type sémantique	- Appariement image-mot « fourchette » barré code 1
Item 182			- Appariement image-mot « fleur » barré code 1
Item 183			- Appariement image-mot « glace » barré code 1
Item 184			- Appariement image-mot « écharpe » barré code 1
Item 185	ORTHOGRAPHIQUE :	Repérage des erreurs de type orthographique non phonétique	- Appariement image-mot « tambour » barré code 1
Item 186			- Appariement image-mot « creillon » barré code 1
Item 187			- Appariement image-mot « cisos » barré code 1
Item 188			- Appariement image-mot « catre » barré code 1
Item 189			- Appariement image-mot « bole » barré code 1
Item 190	PHONO-GRAPHIQUE :	Repérage des erreurs de type phono-graphique	- Appariement image-mot « cude » barré code 1
Item 191			- Appariement image-mot « escatier » barré code 1
Item 192			- Appariement image-mot « dominio » barré code 1
Item 193	GRAPHO-PHONIQUE :	Repérage des erreurs de type grapho-phonique	- Appariement image-mot « falise » barré code 1
Item 194			- Appariement image-mot « arpre » barré code 1
Item 195			- Appariement image-mot « château » barré code 1
Item 196			- Appariement image-mot « mouton » barré code 1
Item 197	CORRECT :	Repérage des appariements image-mot corrects	- 14 appariements corrects non barrés code 1

Les résultats de l'exercice 29 ne sont pas pris en compte dans la note globale.

Français - Lecture à voix haute

La passation de l'exercice 30 n'est pas obligatoire.

EXERCICE 30			
Item 198	ARTICULATION		- Prononciation correcte code 1 - De 1 à 3 erreurs de prononciation code 4
Item 199	PONCTUATION		- Fragmentation du texte correcte code 1 - De 1 à 3 erreurs de fragmentation code 4
Item 200	FLUIDITE		- Lecture aisée code 1
Item 201	INTONATION		- Modulation de la voix correcte code 1 - De 1 à 3 erreurs de modulation de la voix code 4
Item 202	VITESSE :	- Niveau 1 (< 69 mots / min)	- Moins de 69 mots lus correctement en une minute code 1
Item 203		- Niveau 2 (69 à 95 mots / min)	- Plus de 68 mots lus correctement en une minute code 1
Item 204		- Niveau 3 (96 à 116 mots / min)	- Plus de 95 mots lus correctement en une minute code 1
Item 205		- Niveau 4 (117 à 137 mots / min)	- Plus de 116 mots lus correctement en une minute code 1
Item 206		- Niveau 5 (> 137 mots / min)	- Plus de 137 mots lus correctement en une minute code 1

VITESSE : attention, un code 1 à un des items 203 à 206 entraîne un code 1 aux items précédents (à partir de l'item 202).

Les résultats de l'exercice 30 ne sont pas pris en compte dans la note globale.

Mathématiques - Séquence 1

<i>Items</i>	<i>Réponses attendues</i>
EXERCICE 1	
Item 1 a) soixante et onze	- 71 code 1
Item 2 b) quatre-vingt-treize	- 93 code 1
Item 3 c) cent trente-trois	- 133 code 1
Item 4 d) deux cent vingt-quatre	- 224 code 1
Item 5 e) quatre cent neuf	- 409 code 1
Item 6 f) sept cent quatre-vingt	- 780 code 1
EXERCICE 2	
Item 7 a) Entre 200 et 210	- 209 et 201 entourés et aucun autre nombre code 1 - Un des deux nombres, 209 ou 201, entourés et aucun autre code 3
Item 8 b) Entre 300 et 400	- 317, 340 et 395 entourés et aucun autre nombre code 1 - Un ou deux des trois nombre, 317, 340 ou 395, entourés et aucun autre code 3
Item 9 c) Entre 110 000 et 111 000	- 110 300 et 110 950 entourés et aucun autre nombre code 1 - Un des deux nombres, 110 300 et 110 950, entourés et aucun autre code 3
Item 10 d) Entre 23 et 24	- 23,93 et 23,04 entourés et aucun autre nombre code 1 - Un des deux nombres, 23,93 et 23,04, entourés et aucun autre nombre code 3
EXERCICE 3	
Item 11 RECTANGLE : Côtés	- 2 côtés de 5 cm et 2 côtés de 3 cm code 1
Item 12 Angles	- Angles droits code 1
Item 13 REPRODUCTION : Diagonales	- 2 diagonales correctement tracées code 1
Item 14 Segment EF	- Segment correctement tracé code 1
EXERCICE 4	
Item 15 $185 + 427 + 58$	- 670 code 1 - Opération correctement posée et résultat faux code 8
Item 16 $30,8 + 6,37$	- 37,17 code 1 - Opération correctement posée et résultat faux code 8
Item 17 $763 - 98$	- 665 code 1 - Opération correctement posée et résultat faux code 8
Item 18 $6,52 - 4,8$	- 1,72 code 1 - Opération correctement posée et résultat faux code 8
Item 19 876×34	- 29 784 code 1 - Opération correctement posée et résultat faux code 8
Item 20 $24,3 \times 6$	- 145,8 code 1 - Opération correctement posée et résultat faux code 8
Item 21 $544 : 17$	- 32 code 1 - Opération correctement posée et résultat faux code 8
Item 22 $328 : 8$	- 41 code 1 - Opération correctement posée et résultat faux code 8
EXERCICE 5	
Item 23 Périmètres du carré et du rectangle	- 12 et 14 code 1 - Utilisation de formules correctes mais résultat(s) erroné(s) code 2 - Un des deux périmètres, 12 ou 14, correct code 4
EXERCICE 6	
Item 24 Quantité de farine nécessaire pour faire des crêpes pour 12 personnes	- 400 code 1
Item 25 Quantité de farine nécessaire pour faire des crêpes pour 9 personnes	- 300 code 1
EXERCICE 7	
Item 26 25	- Quart code 1
Item 27 1/10	- Dixième code 1
Item 28 90	- Triple code 1
Item 29 10	- Tiers code 1
Item 30 1/100	- Centième code 1
Item 31 100	- Double code 1
EXERCICE 8	
Item 32 Perpendiculaire	- Droite perpendiculaire à la droite d repassée en bleu .. code 1
Item 33 Parallèle	- Droite parallèle à la droite d repassée en vert code 1

EXERCICE 9		
Item 34	a) Combien dépense-t-il ?	- « 50 € » entouré..... code 1
Item 35	b) Combien lui en reste t-il ?	- « 49 livres » entouré..... code 1
Item 36	c) Combien dépense t-il ?	- « 150 € » entouré..... code 1
Item 37	d) Combien y a-t-il d'enfants ?	- « 27 enfants » entouré..... code 1
EXERCICE 10		
Item 38	1 ^{ère} figure : axe de symétrie en position verticale, figure accolée à l'axe	- Tracé exact et complet, à la règle ou à main levée code 1
Item 39	2 ^{ème} figure : axe de symétrie en position horizontale, figure écartée de l'axe	- Tracé exact et complet, à la règle ou à main levée code 1
EXERCICE 11		
Item 40	Figures qui ont la même aire que la figure A	- Figures C, E, F, H entourées et aucune autre..... code 1 - Des figures entourées parmi les figures C, E, F, H et aucune autre code 3
EXERCICE 12		
Item 41	a) Repérage de nombres sur une droite graduée	- 4 et 15 code 1
Item 42	b) Placement de 12 sur une droite graduée	- 12 correctement placé et indiqué..... code 1
EXERCICE 13		
Item 43	a) Coordonnées du point B	- (3 ; 0)..... code 1 - (0 ; 3)..... code 8
Item 44	Coordonnées du point C	- (1,5 ; 1)..... code 1 - (1 ; 1,5)..... code 8
Item 45	b) D (4 ; 2)	- Point D bien placé code 1 - Point D placé en (2 ; 4)..... code 8
Item 46	E (3,5 ; 4)	- Point E bien placé..... code 1 - Point E placé en (4 ; 3,5) code 8
Item 47	F (0 ; 1,5)	- Point F bien placé..... code 1 - Point F placé en (1,5 ; 0) code 8
EXERCICE 14		
Item 48	a) 3/10	- 0,3 entouré code 1
Item 49	b) 0,47	- 47/100 entouré code 1
EXERCICE 15		
Item 50	Démarche de résolution	- Trace de mise en œuvre d'une démarche qui convient, quelle qu'elle soit et quelle que soit le résultat..... code 1
Item 51	Résultat	- 22 (vérifier la mesure des côtés de la figure sur le livret de l'élève : 7 cm, 4 cm, 5 cm, 6 cm) code 1

Mathématiques - Séquence 2

EXERCICE 16		
Item 52	a) 2×4	- 8 code 1
Item 53	b) 2×9	- 18 code 1
Item 54	c) 3×3	- 9 code 1
Item 55	d) 4×5	- 20 code 1
Item 56	e) 5×5	- 25 code 1
Item 57	f) 5×10	- 50 code 1
Item 58	g) 7×6	- 42 code 1
Item 59	h) 8×8	- 64 code 1
Item 60	i) 9×8	- 72 code 1
Item 61	j) en 18, combien de fois 3 ?	- 6 code 1
Item 62	k) en 28, combien de fois 4 ?	- 7 code 1
Item 63	l) en 36, combien de fois 6 ?	- 6 code 1
Item 64	m) en 21, combien de fois 7 ?	- 3 code 1
Item 65	n) en 32, combien de fois 8 ?	- 4 code 1
Item 66	o) en 81, combien de fois 9 ?	- 9 code 1
EXERCICE 17		
Item 67	a) Repérage du 1 ^{er} nombre sur une droite graduée	- 30 code 1
Item 68	Repérage du 2 ^{ème} nombre sur une droite graduée	- 180 code 1
Item 69	b) Placement de 70 sur une droite graduée	- 70 correctement placé et indiqué code 1
Item 70	c) Placement de 4,1 sur une droite graduée	- 4,1 correctement placé et indiqué code 1
Item 71	Placement de 0,8 sur une droite graduée	- 0,8 correctement placé et indiqué code 1

EXERCICE 18		
Item 72	14 + 31 + 22	- 67 (opération non posée en colonnes) code 1
Item 73	79 – 46	- 33 (opération non posée en colonnes) code 1
Item 74	36 + 43	- 79 code 1
Item 75	68 – 24	- 44 code 1
Item 76	127 + 322	- 449 code 1
Item 77	539 – 126	- 413 code 1
Item 78	132 x 3	- 396 code 1
Item 79	78 : 2	- 39 code 1
EXERCICE 19		
Item 80	Organisation des informations de l'énoncé	- Trace de mise en œuvre d'une organisation des informations de l'énoncé, quelle qu'elle soit et quels que soient la démarche et le résultat code 1
Item 81	Démarche de résolution	- Trace de mise en œuvre d'une démarche qui convient, quelle qu'elle soit et quel que soit le résultat code 1
Item 82	Résultat	- 3 euros ou 3 euro code 1 - 3 sans unité code 3
EXERCICE 20		
Item 83	a) 56 - 15 - 62 - 51 - 26	- 15 - 26 - 51- 56 - 62 code 1 - Une seule erreur code 4
Item 84	b) 741 - 147 - 714 - 174 - 471	- 147 - 174 - 471 - 714 - 741 code 1 - Une seule erreur code 4
Item 85	c) 236 004 - 252 452 - 336 004 - 205 649 - 258 043	- 205 649 - 236 004 - 252 452 - 258 043 - 336 004 code 1 - Une seule erreur code 4
EXERCICE 21		
Item 86	Le réservoir d'essence de la voiture contient 45	- « litre(s) » ou « l » code 1
Item 87	La récréation dure 10	- « minute(s) » ou « mn » code 1
Item 88	L'épaisseur d'une planche est 22	- « millimètre(s) » ou « mm » code 1
Item 89	Un pot de crème fraîche contient 50	- « centilitre(s) » ou « cl » code 1
Item 90	Une règle mesure 30	- « centimètre(s) » ou « cm » code 1
Item 91	Le feu orange d'un feu tricolore dure 3	- « seconde(s) » ou « s » code 1
EXERCICE 22		
Item 92	Démarche de résolution	- Trace de mise en œuvre d'une démarche qui convient, quelle qu'elle soit et quelle que soit le résultat code 1
Item 93	Phrase	- Réponse par une phrase de syntaxe correcte même si le résultat est faux code 1 - Réponse par une phrase de syntaxe incorrecte même si le résultat est faux code 4
Item 94	Résultat	- 28 code 1
EXERCICE 23		
Item 95	a) Quel garçon se lève le premier ?	- Benoît code 1
Item 96	b) A quelle heure se lève Robert et à quelle heure se lève Claude ?	- Robert : « 7h45 » ou « 8 heures moins le quart » et Claude : « 7h15 » ou « 7 heures et quart » code 1 - Une seule réponse exacte sur les deux code 4
EXERCICE 24		
Item 97	Figures a, b, c	- Axe de symétrie correctement tracé dans les figures a et b et pas d'axe de symétrie dans la figure c code 1
Item 98	Figures d, e, f	- Axe de symétrie correctement tracé dans les figures e et f et pas d'axe de symétrie dans la figure d code 1
EXERCICE 25		
Item 99	a) Suite : 860 - 870 - 880	- 890 - 900 - 910 - 920 - 930 code 1 - Suite croissante de 10 en 10 avec une seule erreur code 4
Item 100	b) Suite : 965 - 865 - 765	- 665 - 565 - 465 - 365 - 265 code 1 - Suite décroissante de 100 en 100 avec une seule erreur code 4
Item 101	c) Suite : 625 - 650 - 675	- 700 - 725 - 750 - 775 - 800 code 1 - Suite croissante de 25 en 25 avec une seule erreur code 4
EXERCICE 26		
Item 102	a) Dans quelle classe y a-t-il le plus d'élèves ?	- CM1 code 1
Item 103	b) Combien de stylos le directeur doit-il commander pour la classe de CM2 ?	- 63 code 1
Item 104	c) Combien de cahiers doit-il commander pour l'ensemble des élèves de l'école ?	- 440 code 1
EXERCICE 27		
Item 105	Démarche de résolution	- 3 opérations écrites correctes : 24 x 3,79 ; 28 x 2,59 ; 90,96 + 75,52 ou (24 x 3,79) + (28 x 2,59) code 1 - 2 opérations sur 3 écrites correctes code 4

Item 106	Résultat avec calculatrice	- 163,48 code 1 - Opérations écrites incorrectes mais résultats correspondant à ces opérations code 2
EXERCICE 28		
Item 107	1 h	- 60 mn code 1
Item 108	1 km	- 1 000 m code 1
Item 109	1 m	- 100 cm code 1
Item 110	1 kg	- 1 000 g code 1
Item 111	1 €	- 100 centimes d'euro code 1
Item 112	120 s	- 2 mn code 1
Item 113	30 mm	- 3 cm code 1
Item 114	2 m	- 2 000 mm code 1
Item 115	5 l	- 500 cl code 1
EXERCICE 29		
Item 116	a) Mesure de segments	- 1 : 7 cm ; 2 : 4 cm ; 3 : 2 cm (vérifier la mesure des segments sur le livret de l'élève) code 1 - Deux réponses exactes sur les trois code 4
Item 117	b) et c) Traçage de segments	- 1 ^{er} segment de 10 cm et 2 ^{ème} segment de 6 cm code 1 - Un segment correct sur les deux code 4
Item 118	d) Traçage d'un cercle	- Cercle de centre A correctement tracé, quel que soit son rayon code 1
Item 119	Rayon du cercle	- Cercle de 4 cm de rayon, quelque soit son centre code 1

Mathématiques - Séquence 3

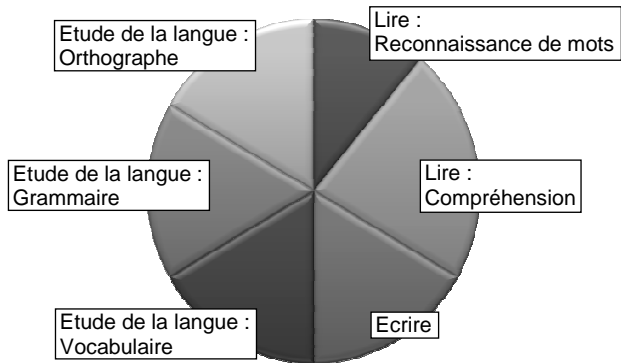
EXERCICE 30		
Item 120	a) Quarante-neuf mille huit cent cinquante-deux	- 49 852 code 1
Item 121	b) Sept cent quatre mille six cents	- 704 600 code 1
Item 122	c) Quatre-vingt-dix million trois cent vingt mille douze	- 90 320 012 code 1
Item 123	d) Huit cent vingt-six million cinq cent quatre-vingt-dix mille	- 826 590 000 code 1
Item 124	e) Dix-neuf et quatre centième	- 19,04 code 1
Item 125	f) Trois dixième	- 0,3 ou 3/10 code 1
EXERCICE 31		
Item 126	a) 13 + 12	- 25 code 1
Item 127	b) 15 - 7	- 8 code 1
Item 128	c) 19 + 11 + 4	- 34 code 1
Item 129	d) 105 - 25	- 80 code 1
Item 130	e) 25 x 3	- 75 code 1
Item 131	f) 15 x 4	- 60 code 1
Item 132	g) 10 x 18	- 180 code 1
Item 133	h) 6 x 400	- 2 400 code 1
Item 134	i) 3,6 x 100	- 360 code 1
EXERCICE 32		
Item 135	a) Quelle est la température relevée à Nantes ?	- 20° code 1
Item 136	b) Dans quelle ville la température est-elle la plus élevée ?	- Lyon code 1
Item 137	c) Quelles sont les villes où la température est supérieure à 25° ?	- Toulouse, Lyon et Marseille code 1
Item 138	d) Dans quelle ville la température est-elle la plus basse ?	- Poitiers code 1
EXERCICE 33		
Item 139	a) Codes de cases	- (f,2) et (d,4) code 1 - (2,f) et (4,d) code 2 - Un seul code correct sur les deux (f,2) (2,f) ou (d,4) (4,d) code 4
Item 140	b) Dessins dans les cases (d,6) et (c,1)	- Deux panneaux correctement placés code 1 - Un seul panneau correctement placé code 4
Item 141	c) Il tourne dans la première rue à gauche	- Chemin tracé rue des Amandiers code 1
Item 142	Il passe à droite des deux fontaines	- Chemin tracé à droite des 2 fontaines code 1
Item 143	Ensuite, il passe devant la mairie	- Chemin tracé devant la mairie code 1
Item 144	Puis il tourne dans la première rue à droite	- Chemin tracé rue des Saules code 1
Item 145	Il entre dans le bâtiment situé sur sa gauche	- Entrée dans le garage code 1
EXERCICE 34		
Item 146	Dénombrement	- 43 code 1

EXERCICE 35	
Item 147	18 mai 2010 - 20 décembre 2009 - 10 janvier 2010 - 21 décembre 2010 - 9 août 2010
	- Dates dans l'ordre chronologique : 20 décembre 2009 10 janvier 2010 18 mai 2010 9 août 2010 21 décembre 2010 code 1
EXERCICE 36	
Item 148	Démarche de résolution
	- Trace de mise en œuvre d'une démarche qui convient, quelle qu'elle soit et quel que soit le résultat code 1
Item 149	Résultat
	- 25 code 1
EXERCICE 37	
Item 150	a) et b) Temps
	- 2 heures et 45 minutes code 1
Item 151	c) et d) Longueur
	- 15 centimètres et 50 mètres code 1
Item 152	e) et f) Masse
	- 3 kilogrammes et 500 grammes code 1
Item 153	g) et h) Monnaie
	- 1 euro et 100 euros code 1
EXERCICE 38	
Item 154	Reproduction d'une figure simple
	- Reproduction conforme au modèle, même si le tracé n'est pas précis et soigné code 1 - Reproduction conforme au modèle avec translation et/ou symétrie, même si le tracé n'est pas précis et soigné .. code 2
Item 155	Tracé
	- Tracé précis et soigné code 1
EXERCICE 39	
Item 156	a) 4 + 6
	- 10 code 1
Item 157	b) 7 + 8
	- 15 code 1
Item 158	c) 9 + 5
	- 14 code 1
Item 159	d) de 2 à 10
	- 8 code 1
Item 160	e) de 13 à 20
	- 7 code 1
Item 161	f) de 4 à 18
	- 14 code 1
EXERCICE 40	
Item 162	276
	- « deux cent soixante-seize » ou « deux cent soixante seize » code 1 - Ecriture phonétique de 276 code 2
Item 163	94
	- « quatre-vingt-quatorze » ou « quatre vingt quatorze » code 1 - Ecriture phonétique de 94 code 2
Item 164	712
	- « sept cent douze » code 1 - Ecriture phonétique de 712 code 2
EXERCICE 41	
Item 165	Cube
	- Cube entouré en bleu code 1
Item 166	Pavé droit
	- Pavé droit entouré en vert code 1
EXERCICE 42	
Item 167	Démarche de résolution
	- Trace de mise en œuvre d'une démarche qui convient, quelle qu'elle soit et quel que soit le résultat code 1
Item 168	Phrase
	- Réponse par une phrase de syntaxe correcte même si le résultat est faux code 1 - Réponse par une phrase de syntaxe incorrecte même si le résultat est faux code 4
Item 169	Résultat
	- 4 code 1
EXERCICE 43	
Item 170	Carrés
	- 4, 7 et aucun autre numéro code 1 - Un numéro parmi 4, 7 et aucun autre code 3
Item 171	Cercles
	- 2, 13 et aucun autre numéro code 1 - Un numéro parmi 2, 13 et aucun autre code 3
Item 172	Rectangles
	- 1, 11 et aucun autre numéro sauf 4 et 7 code 1 - Un numéro parmi 1, 11 et aucun autre sauf 4 et 7 code 3
Item 173	Triangles
	- 12, 14 et aucun autre numéro code 1 - Un numéro parmi 12, 14 et aucun autre code 3
Item 174	Triangle rectangle
	- 14 et aucun autre numéro code 1
EXERCICE 44	
Item 175	Double de 6
	- 12 code 1
Item 176	Double de 15
	- 30 code 1
Item 177	Moitié de 18
	- 9 code 1
Item 178	Moitié de 100
	- 50 code 1
EXERCICE 45	
Item 179	CARRE : Côtés
	- Côtés de 5 cm code 1
Item 180	Angles
	- Angles droits code 1

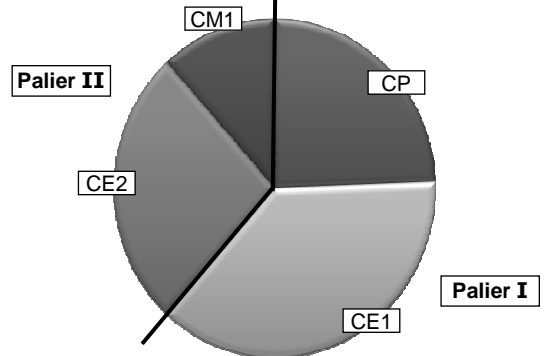
Annexes

Répartition des items de Français

Domaines évalués

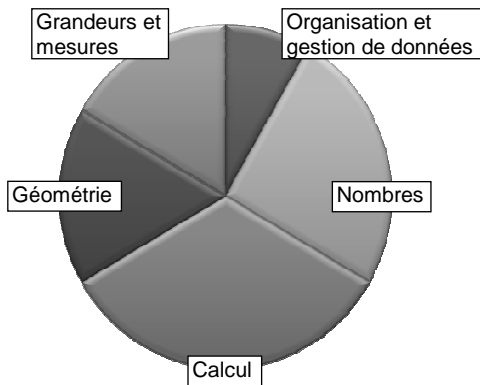


Niveaux



Répartition des items de Mathématiques

Domaines évalués



Niveaux

