

Concevoir pour les utilisateurs dyslexiques



Faire...

utiliser des images et des graphiques pour illustrer vos textes




aligner vos textes à gauche et garder des mises en page homogènes




envisager de produire des contenus dans différents formats (par exemple, audio ou vidéo)



garder vos contenus concis, clairs et simples




permettre les changements de contrastes entre arrière-plans et textes



Ne pas faire...

utiliser des textes très longs sur des colonnes très larges



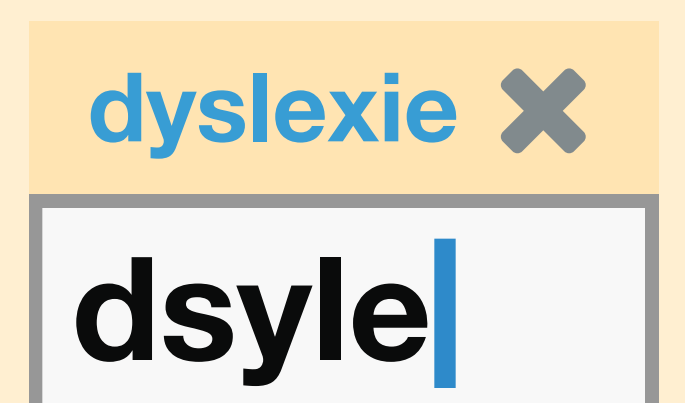
souligner les mots, utiliser de l'italique ou écrire en capitales

NE FAITES PAS ÇA

forcer les utilisateurs à mémoriser l'information d'une page à l'autre – faites plutôt des rappels



s'attendre à une orthographe parfaite – proposer plutôt de l'auto-correction ou des suggestions



mettre trop d'informations au même endroit

