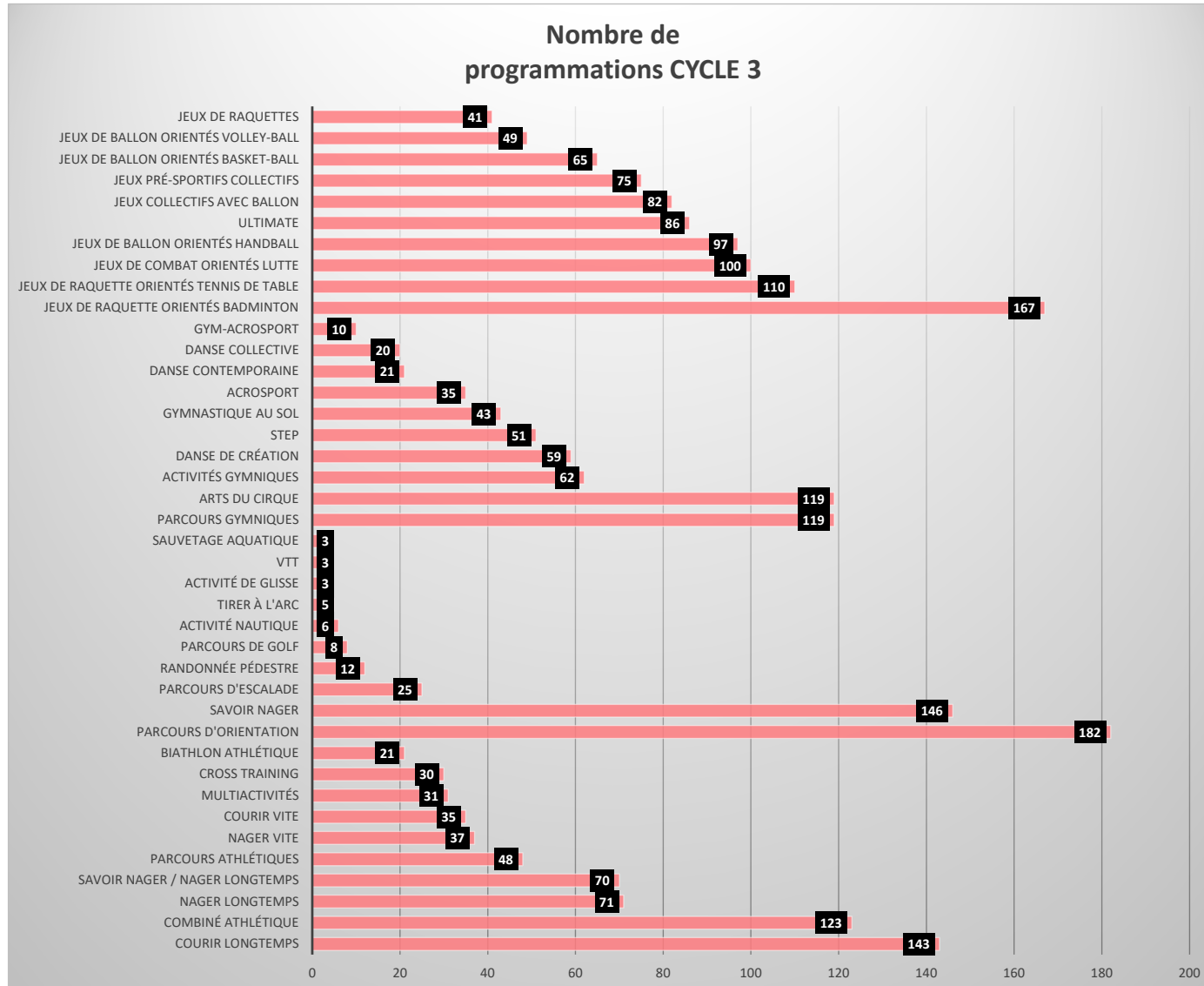


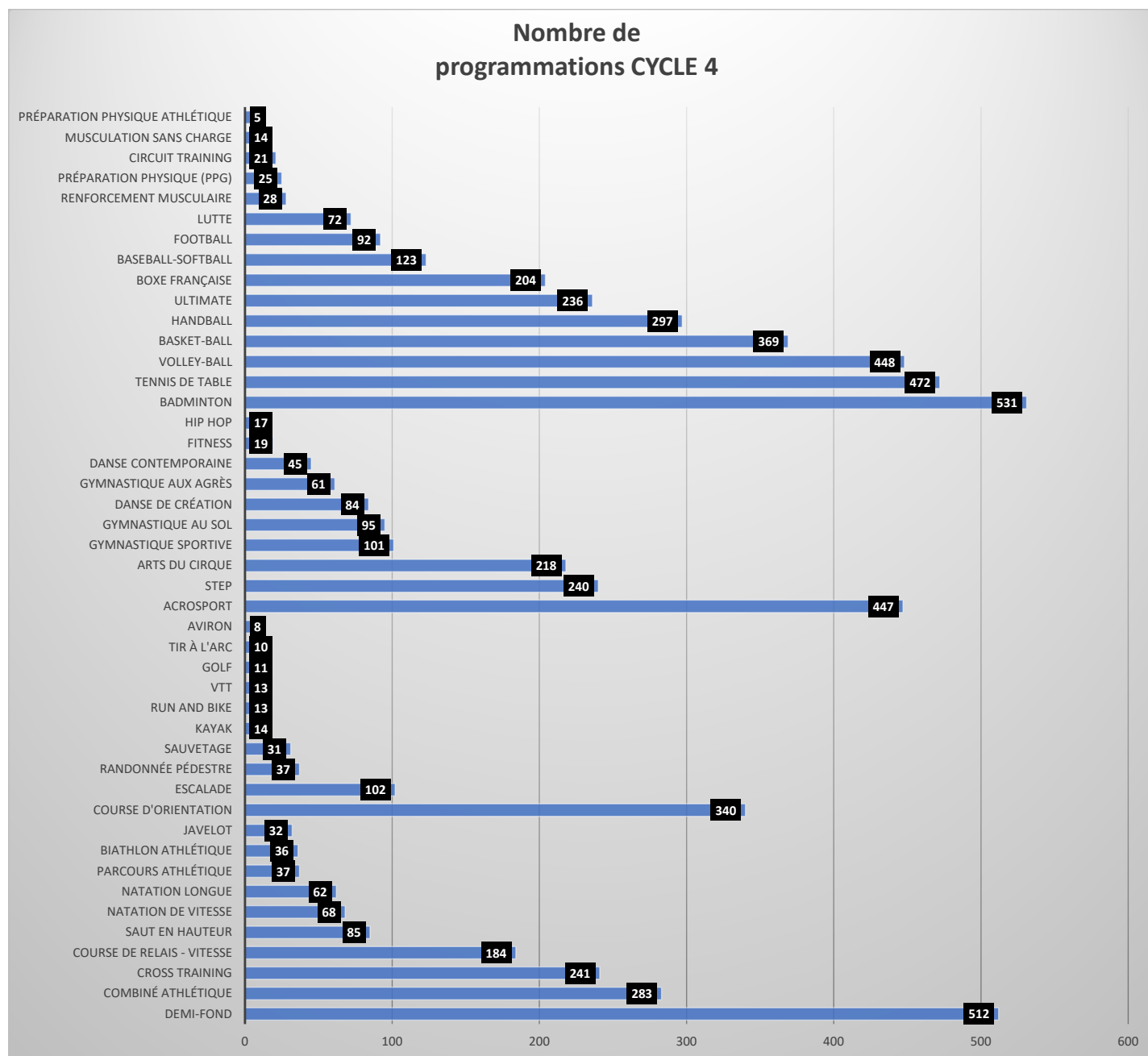
Top 10 des APSA programmées par CA - Cycle 3

Activités	Champ	Nombre de programmations
Courir longtemps	1	143
Combiné athlétique	1	123
Nager longtemps	1	71
Savoir nager / Nager longtemps	1	70
Parcours athlétiques	1	48
Nager vite	1	37
Courir vite	1	35
Multiactivités	1	31
Cross training	1	30
Biathlon athlétique	1	21
Parcours d'orientation	2	182
Savoir Nager	2	146
Parcours d'escalade	2	25
Randonnée pédestre	2	12
Parcours de golf	2	8
Activité nautique	2	6
Tirer à l'arc	2	5
Activité de glisse	2	3
VTT	2	3
Sauvetage aquatique	2	3
Parcours gymniques	3	119
Arts du cirque	3	119
Activités gymniques	3	62
Danse de création	3	59
Step	3	51
Gymnastique au sol	3	43
Acrosport	3	35
Danse contemporaine	3	21
Danse collective	3	20
Gym-acrosport	3	10
Jeux de raquette orientés badminton	4	167
Jeux de raquette orientés tennis de table	4	110
Jeux de combat orientés lutte	4	100
Jeux de ballon orientés handball	4	97
Ultimate	4	86
Jeux collectifs avec ballon	4	82
Jeux pré-sportifs collectifs	4	75
Jeux de ballon orientés basket-ball	4	65
Jeux de ballon orientés volley-ball	4	49
Jeux de raquettes	4	41



Top 10 des APSA programmées par CA - Cycle 4

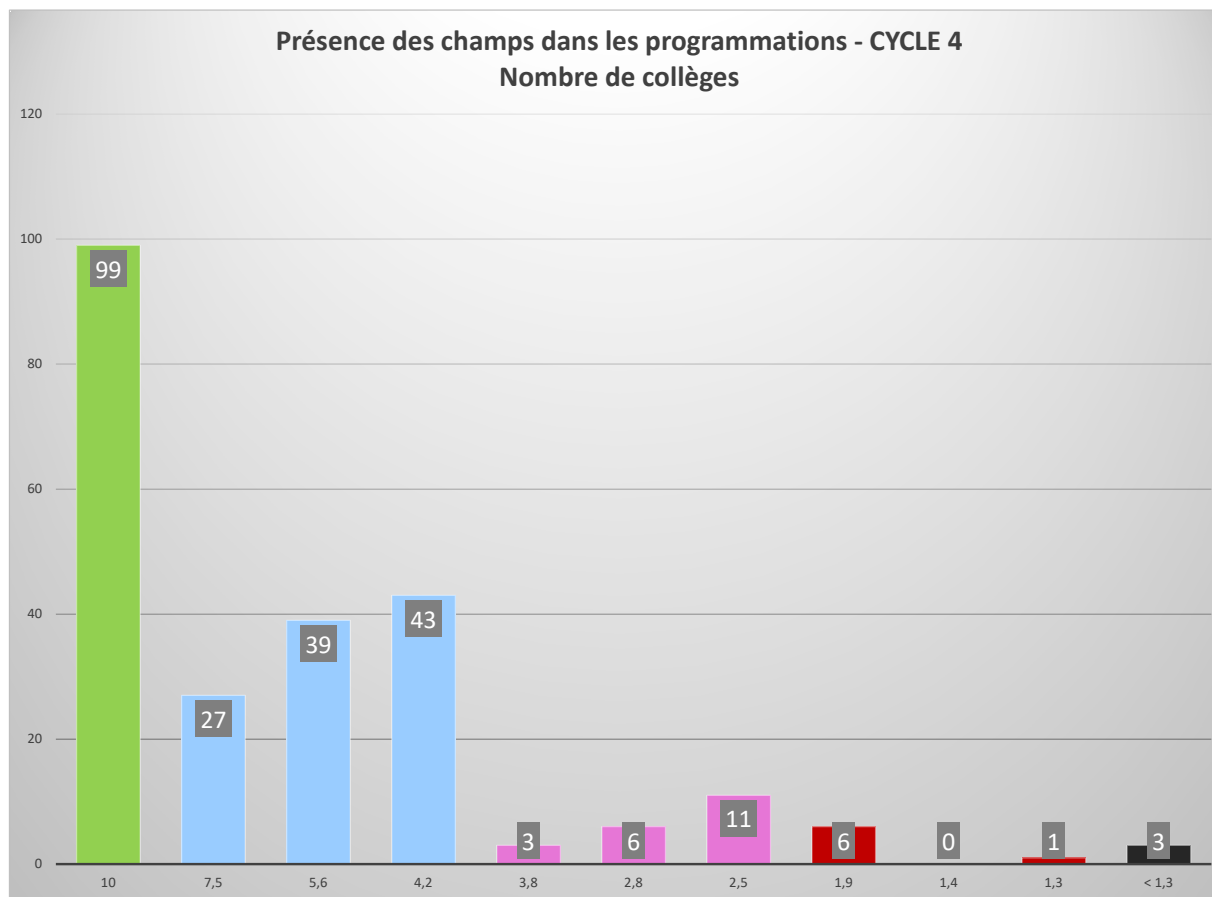
Activités	Champ	Nombre de programmations
Demi-fond	1	512
Combiné athlétique	1	283
Cross training	1	241
Course de relais - vitesse	1	184
Saut en hauteur	1	85
Natation de vitesse	1	68
Natation longue	1	62
Parcours athlétique	1	37
Biathlon athlétique	1	36
Javelot	1	32
Course d'orientation	2	340
Escalade	2	102
Randonnée pédestre	2	37
Sauvetage	2	31
Kayak	2	14
Run and Bike	2	13
VTT	2	13
Golf	2	11
Tir à l'arc	2	10
Aviron	2	8
Acrosport	3	447
Step	3	240
Arts du cirque	3	218
Gymnastique sportive	3	101
Gymnastique au sol	3	95
Danse de création	3	84
Gymnastique aux agrès	3	61
Danse contemporaine	3	45
Fitness	3	19
Hip Hop	3	17
Badminton	4	531
Tennis de table	4	472
Volley-ball	4	448
Basket-ball	4	369
Handball	4	297
Ultimate	4	236
Boxe française	4	204
Baseball-Softball	4	123
Football	4	92
Lutte	4	72
Renforcement musculaire		28
Préparation physique (PPG)		25
Circuit training		21
Musculation sans charge		14
Préparation physique athlétique		5



COLLEGE : Organisation de la programmation des champs d'apprentissage en CYCLE 4

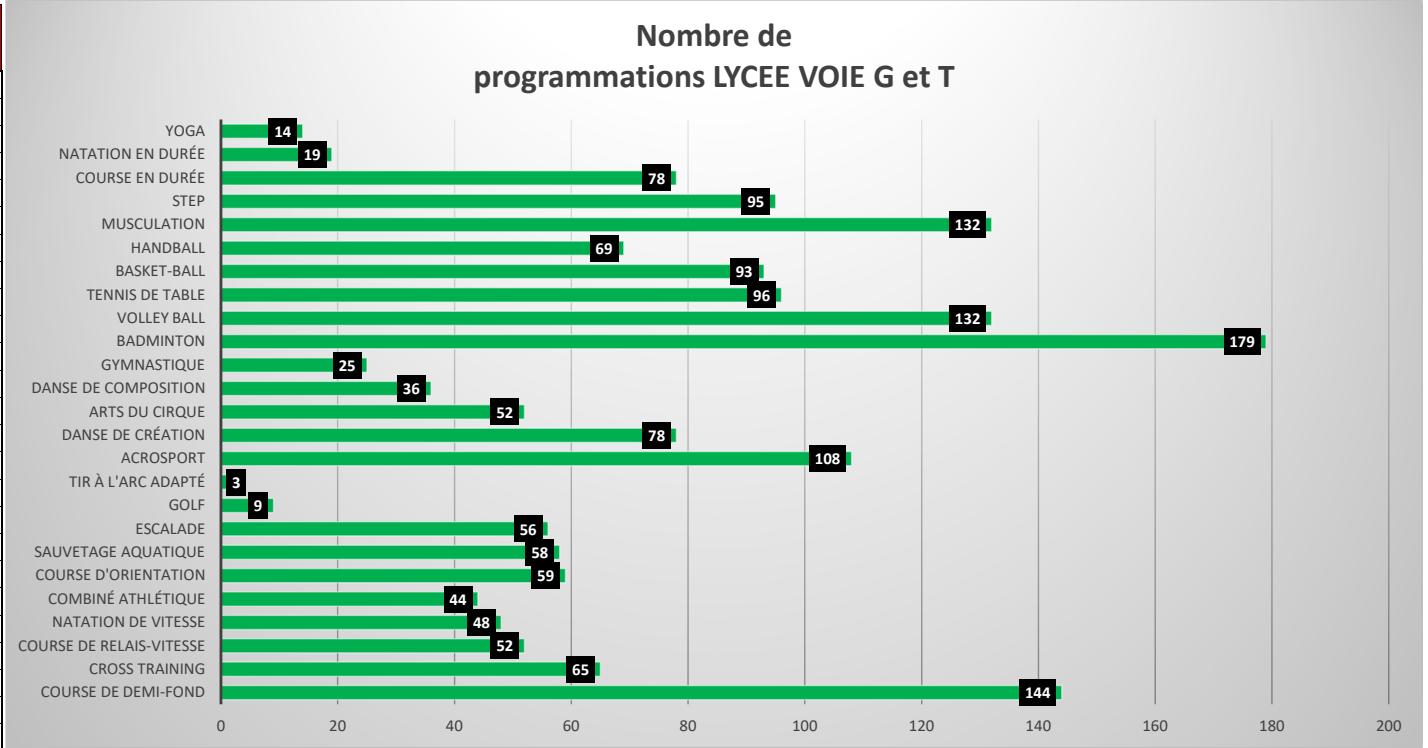
Indices	Signification de la valeur de l'indice	Nombre de collèges
10	Les 4 CA sont programmés au cycle 4 ; 1 APSA au moins par CA est programmée 2 fois dans le cycle dont une fois sur les deux en classe de troisième.	99
7,5	Les 4 CA sont programmés au cycle 4 ; 1 APSA au moins par CA est programmée 2 fois dans le cycle et 3 d'entre-elles le sont une fois sur les deux en classe de troisième	27
5,6	Les 4 CA sont programmés au cycle 4 ; 1 APSA au moins dans 3 CA différents est programmée 2 fois dans le cycle dont une fois sur les deux en classe de troisième	39
4,2	3 CA différents sont programmés au cycle 4 ; 1 APSA au moins par CA est programmée 2 fois dans le cycle dont une fois sur les deux en classe de troisième	43
3,8	Les 4 CA sont programmés au cycle 4 ; 1 APSA au moins dans 3 CA différents est programmée 2 fois dans le cycle et 2 d'entre-elles le sont une fois sur les deux en classe de troisième	3
2,8	3 CA différents sont programmés au cycle 4 ; 1 APSA au moins dans 3 CA différents est programmée 2 fois dans le cycle et 2 d'entre-elles le sont une fois sur les deux en classe de troisième	6
2,5	Les 4 CA sont programmés au cycle 4 ; 1 APSA au moins dans 2 CA différents est programmée 2 fois dans le cycle et dont une fois sur les deux en classe de troisième	11
1,9	Les 4 CA sont programmés au cycle 4 ; 1 APSA au moins dans 3 CA différents est programmée 2 fois dans le cycle et 1 d'entre-elles l'est une fois sur les deux en classe de troisième. OU : 3 CA différents sont programmés au cycle 4 ; 1 APSA au moins dans 2 CA différents est programmée 2 fois dans le cycle et dont une fois sur les deux en classe de troisième	6
1,4	3 CA différents sont programmés au cycle 4 ; 1 APSA au moins par CA est programmée 2 fois dans le cycle et 1 d'entre-elles l'est une fois sur les deux en classe de troisième	0
1,3	Les 4 CA sont programmés au cycle 4 ; 1 APSA au moins dans 2 CA différents est programmée 2 fois dans le cycle et 1 d'entre-elles l'est une fois sur les deux en classe de troisième	1
< 1,3	Valeurs "exotiques", consultation du dossier EPS pour identifier la situation du collège	3

Analyse faite à partir du retour de 238 collèges



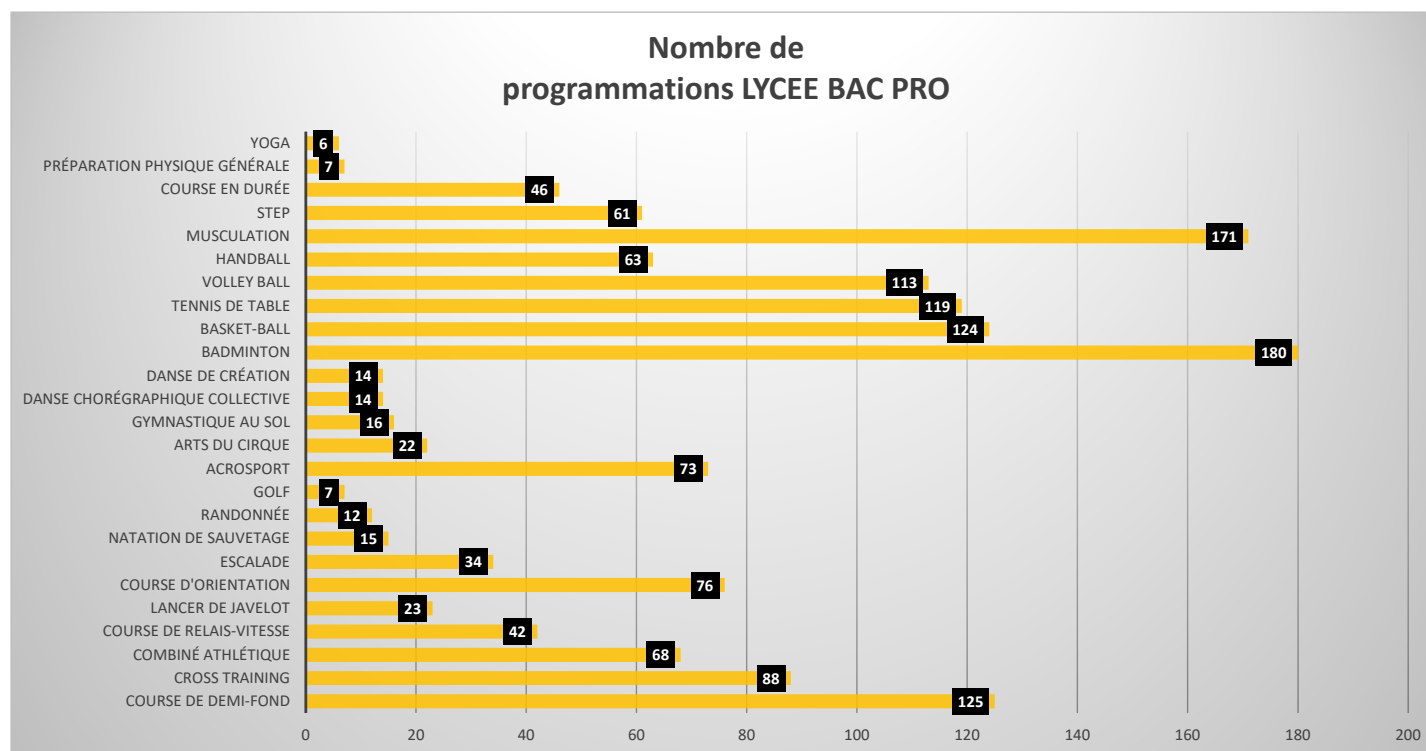
Top 5 des APSA programmées par CA - Lycée Voie GT

Activités	Champ	Nombre de programmations
Course de demi-fond	1	144
Cross Training	1	65
Course de relais-vitesse	1	52
Natation de vitesse	1	48
Combiné athlétique	1	44
Course d'orientation	2	59
Sauvetage aquatique	2	58
Escalade	2	56
Golf	2	9
Tir à l'arc adapté	2	3
Acrosport	3	108
Danse de création	3	78
Arts du cirque	3	52
Danse de composition	3	36
Gymnastique	3	25
Badminton	4	179
Volley ball	4	132
Tennis de table	4	96
Basket-ball	4	93
Handball	4	69
Musculation	5	132
Step	5	95
Course en durée	5	78
Natation en durée	5	19
Yoga	5	14



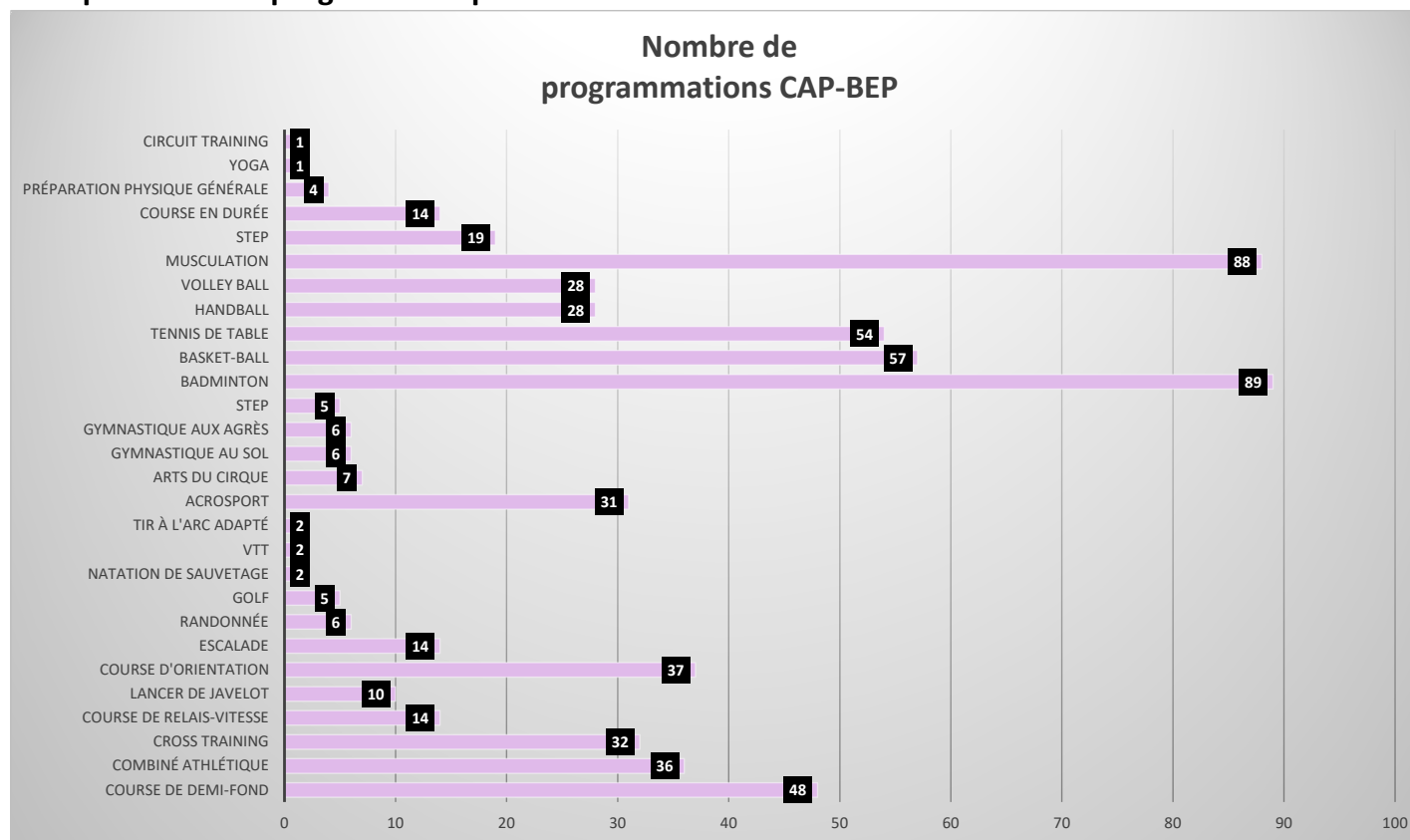
Top 5 des APSA programmées par CA - Lycée Voie Pro (Bac Pro)

Activités	Champ	Nombre de programmations
Course de demi-fond	1	125
Cross Training	1	88
Combiné athlétique	1	68
Course de relais-vitesse	1	42
Lancer de javelot	1	23
Course d'orientation	2	76
Escalade	2	34
Natation de sauvetage	2	15
Randonnée	2	12
Golf	2	7
Acrosport	3	73
Arts du cirque	3	22
Gymnastique au sol	3	16
Danse Chorégraphique collective	3	14
Danse de création	3	14
Badminton	4	180
Basket-ball	4	124
Tennis de table	4	119
Volley ball	4	113
Handball	4	63
Musculation	5	171
Step	5	61
Course en durée	5	46
Préparation physique générale	5	7
Yoga	5	6



Top 5 des APSA programmées par CA - CAP-BEP

Activités	Champ	Nombre de programmations
Course de demi-fond	1	48
Combiné athlétique	1	36
Cross Training	1	32
Course de relais-vitesse	1	14
Lancer de javelot	1	10
Course d'orientation	2	37
Escalade	2	14
Randonnée	2	6
Golf	2	5
Natation de sauvetage	2	2
VTT	2	2
Tir à l'arc adapté	2	2
Acrosport	3	31
Arts du cirque	3	7
Gymnastique au sol	3	6
Gymnastique aux agrès	3	6
Step	3	5
Badminton	4	89
Basket-ball	4	57
Tennis de table	4	54
Handball	4	28
Volley ball	4	28
Musculation	5	88
Step	5	19
Course en durée	5	14
Préparation physique générale	5	4
Yoga	5	1
Circuit training	5	1



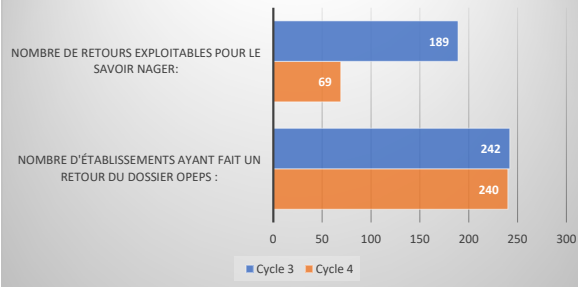
SAVOIR NAGER

	Cycle 3	Cycle 3	Cycle 4	Cycle 4
Nombre d'établissements ayant fait un retour du dossier OPEPS :	242		240	
Nombre de retours exploitables pour le savoir nager:	189	78,1%	69	28,8%
Etablissements indiquant un nombre total d'élèves = 0 :	3		2	
Etablissements indiquant un nb total d'élèves <= 0 et Nb d'élèves avec le savoir nager = 0 :	50		169	
TOTAL :	53	21,9%	171	71,3%
Etablissements indiquant une absence de programmation du savoir nager ou de la natation mais les données du savoir-nager sont renseignées :	1		22	

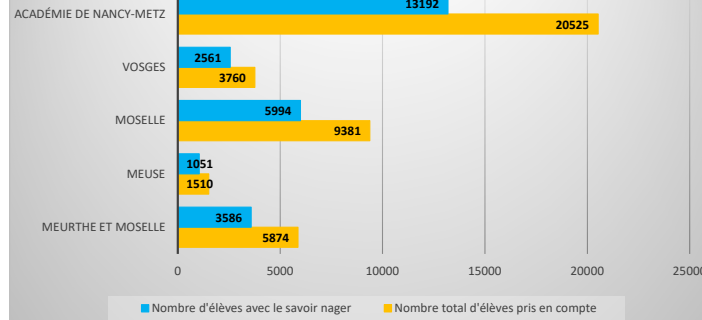
DEP	BASSINS	Cycle 3							Cycle 4						
		Nombre d'établissements :	Nombre de retours exploitables :	Absence de programmation	Nombre EPLE avec un module savoir nager mais qui n'ont pas indiqué le nombre d'élèves avec le savoir nager	Nombre total d'élèves sur les retours exploitables	Nombre d'élèves avec le savoir-nager	Pourcentage d'élèves avec le savoir-nager	Nombre d'établissements :	Nombre de retours exploitables :	Absence de programmation	Nombre EPLE avec un module savoir nager mais qui n'ont pas indiqué le nombre d'élèves avec le savoir nager	Nombre total d'élèves	Nombre d'élèves avec le savoir-nager	Pourcentage d'élèves avec le savoir-nager
54	Briey-Jarny-Longwy	20	17	3	0	1913	1028	53,7 %	20	4	16	0	422	333	78,9 %
54	Lunéville	10	4	5	1	448	343	76,6 %	10	2	6	2	188	150	79,8 %
54	Toul-Pont-à-Mousson	13	10	3	0	1131	707	62,5 %	13	2	11	0	345	84	24,3 %
54	Nancy 1	25	17	7	1	1820	1225	67,3 %	19	2	16	1	138	127	92,0 %
54	Nancy 2	10	5	3	2	562	283	50,4 %	15	1	13	1	322	231	71,7 %
55	Nord meusien	12	9	3	0	772	546	70,7 %	12	3	7	2	514	201	39,1 %
55	Sud meusien	12	8	3	1	738	505	68,4 %	12	1	10	1	232	67	28,9 %
57	Creutzwald-Saint-Avold-Forbach	22	16	6	0	1789	998	55,8 %	21	5	14	2	673	370	55,0 %
57	Metz est	9	7	2	0	754	362	48,0 %	10	0	10	0	529	0	0,0 %
57	Metz ouest	9	8	1	0	1022	598	58,5 %	9	1	8	0	495	3	0,6 %
57	Metz sud	9	8	0	1	1049	590	56,2 %	8	2	5	1	234	141	60,3 %
57	Fameck-Rombas	14	11	3	0	1411	968	68,6 %	14	2	9	3	242	157	64,9 %
57	Thionville	13	7	4	2	1281	899	70,2 %	13	1	10	2	221	70	31,7 %
57	Dieuze-Sarrebourg-Phalsbourg	11	11	0	0	1074	773	72,0 %	11	2	9	0	366	148	40,4 %
88	Sarreguemines-Bitche	9	9	0	0	1001	806	80,5 %	9	2	6	1	295	218	73,9 %
88	Vosges est	23	21	2	0	1769	1210	68,4 %	23	9	12	2	773	548	70,9 %
88	Vosges ouest	21	20	0	1	1991	1351	67,9 %	21	8	12	1	1135	567	50,0 %

	Cycle 3							Cycle 4						
	Nombre d'établissements :	Nombre de retours exploitables :	Absence de programmation	Nombre d'EPLÉ avec un module savoir nager mais qui n'ont pas indiqué le nombre d'élèves avec le savoir nager	Nombre total d'élèves pris en compte	Nombre d'élèves avec le savoir nager	Pourcentage d'élèves avec le savoir nager	Nombre d'établissements :	Nombre de retours exploitables :	Absence de programmation	Nombre EPLE avec un module savoir nager mais qui n'ont pas indiqué le nombre d'élèves avec le savoir nager	Nombre total d'élèves	Nombre d'élèves avec le savoir-nager	Pourcentage d'élèves avec le savoir-nager
Meurthe et Moselle	78	53	21	4	5874	3586	61,0 %	77	11	62	4	1415	925	65,4 %
Meuse	24	17	6	1	1510	1051	69,6 %	24	4	17	3	746	268	35,9 %
Moselle	96	77	16	3	9381	5994	63,9 %	95	15	71	9	3055	1107	36,2 %
Vosges	44	41	2	1	3760	2561	68,1 %	44	17	24	3	1908	1115	58,4 %
Académie de Nancy-Metz	242	188	45	9	20525	13192	64,3 %	240	47	174	19	7124	3415	47,9 %

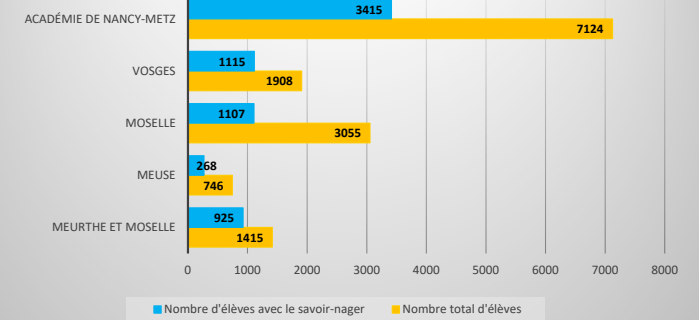
Retours et retours exploitables



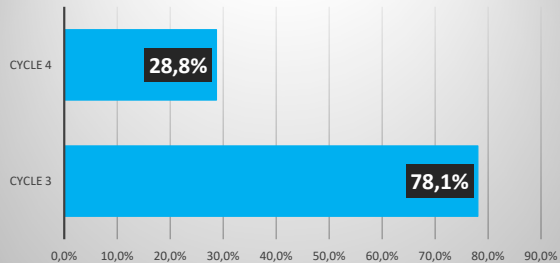
CYCLE 3 : nombre d'élèves disposant de l'attestation du savoir nager



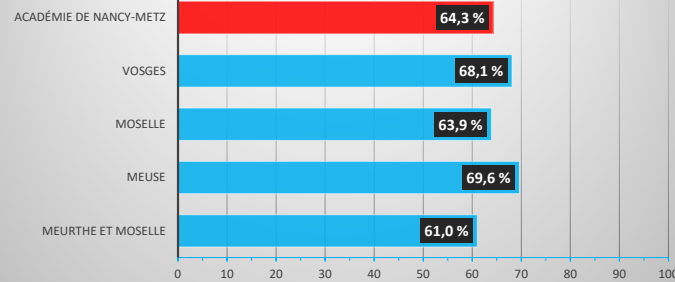
CYCLE 4 : nombre d'élèves disposant de l'attestation du savoir nager



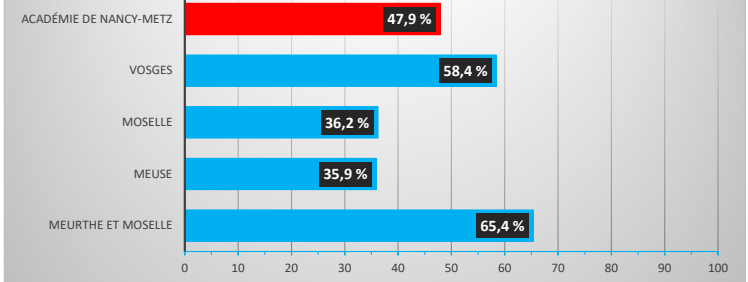
Pourcentage de retours exploitables



CYCLE 3 : Pourcentage d'élèves titulaires de l'attestation du savoir-nager



CYCLE 4 : Pourcentage d'élèves titulaires de l'attestation du savoir-nager



Commentaires :

Les données concernant le savoir nager s'appuient sur les déclarations et les retours exploitables des établissements.

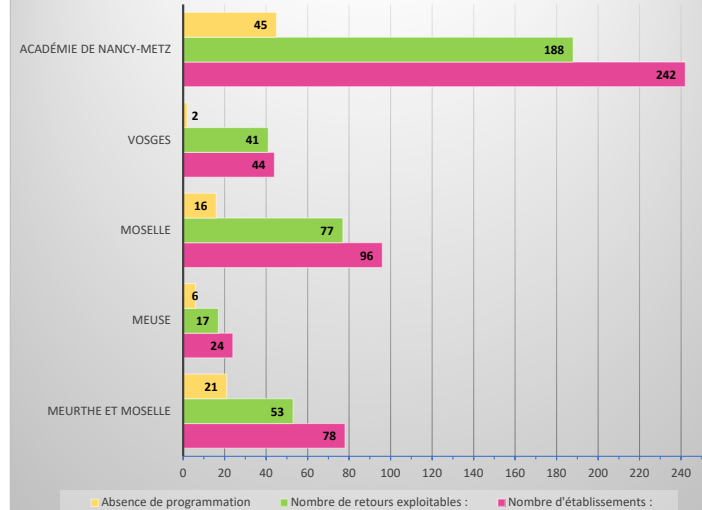
Par retour exploitable il est entendu que les cas suivants ne sont pas pris en compte afin de pouvoir disposer de résultats qui donnent un aperçu du nombre d'élèves titulaires de l'attestation du savoir nager. Un établissement est classé comme non exploitable (indépendamment de la programmation ou non d'un module ou cycle de savoir nager ou natation) si :

- Le nombre total d'élèves du cycle est égal à 0 ;
- Un nombre total d'élèves pour le cycle considéré est supérieur à 0 mais le nombre d'élèves disposant du savoir nager est égal à 0 (ce cas de figure est possible dans l'absolu mais il est peu probable dans la réalité ; et sa prise en compte contribuerait à minorer le pourcentage d'élèves ayant l'attestation du savoir nager).

A l'inverse, sont pris en compte les établissements ne programmant pas de module ou cycle de savoir nager ou natation mais ayant renseignés les données concernant le savoir nager.

A la lecture des résultats, il est important de retenir la différence entre le cycle 3 et le cycle 4 quant au nombre de retours exploitables, cela à un impact visuel trompeur sur les graphiques lorsqu'on affiche des pourcentages.

CYCLE 3 : bilan des retours des établissements



CYCLE 4 : bilan des retours des établissements

