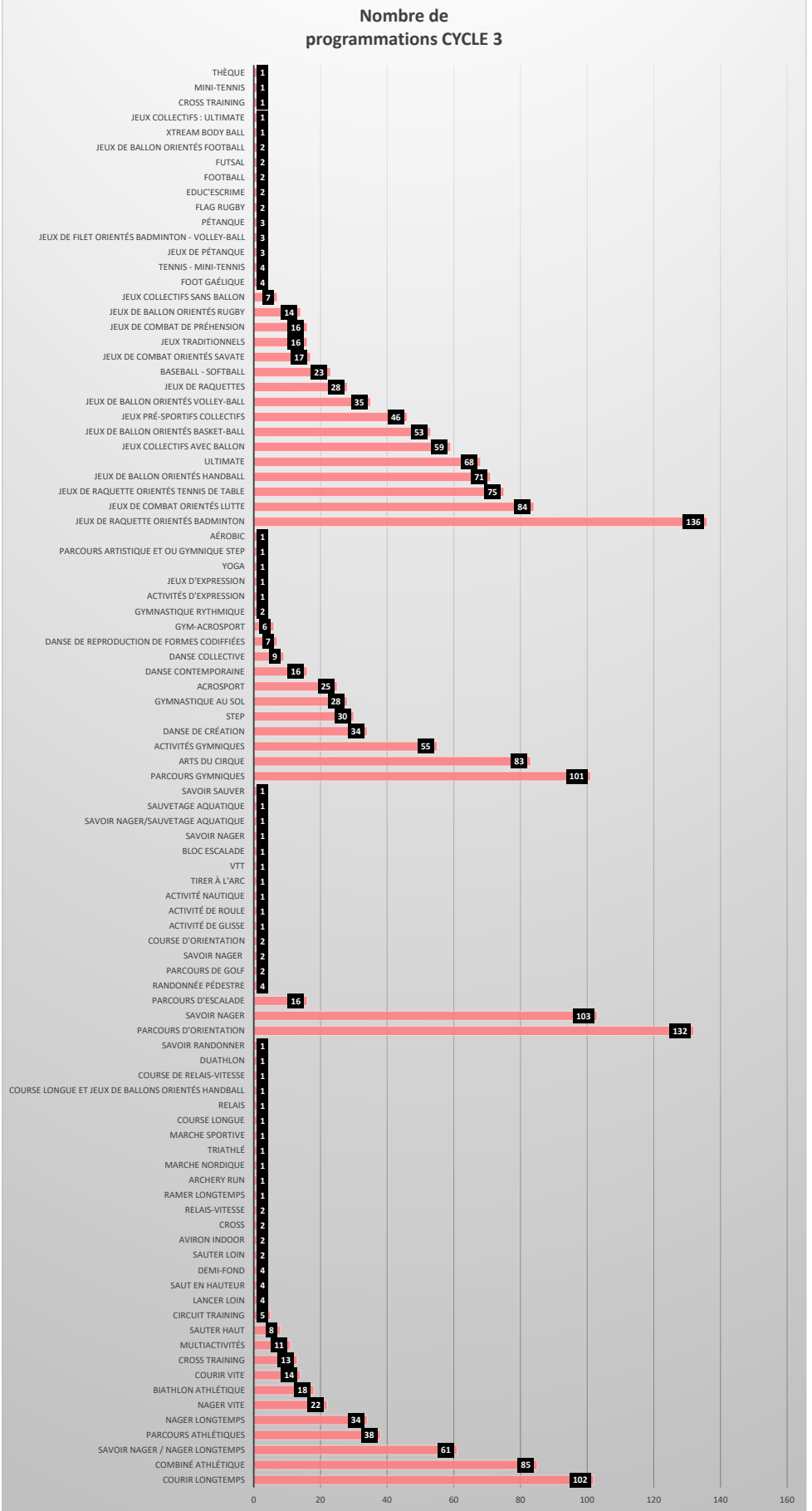


# Liste des APSA programmées C3

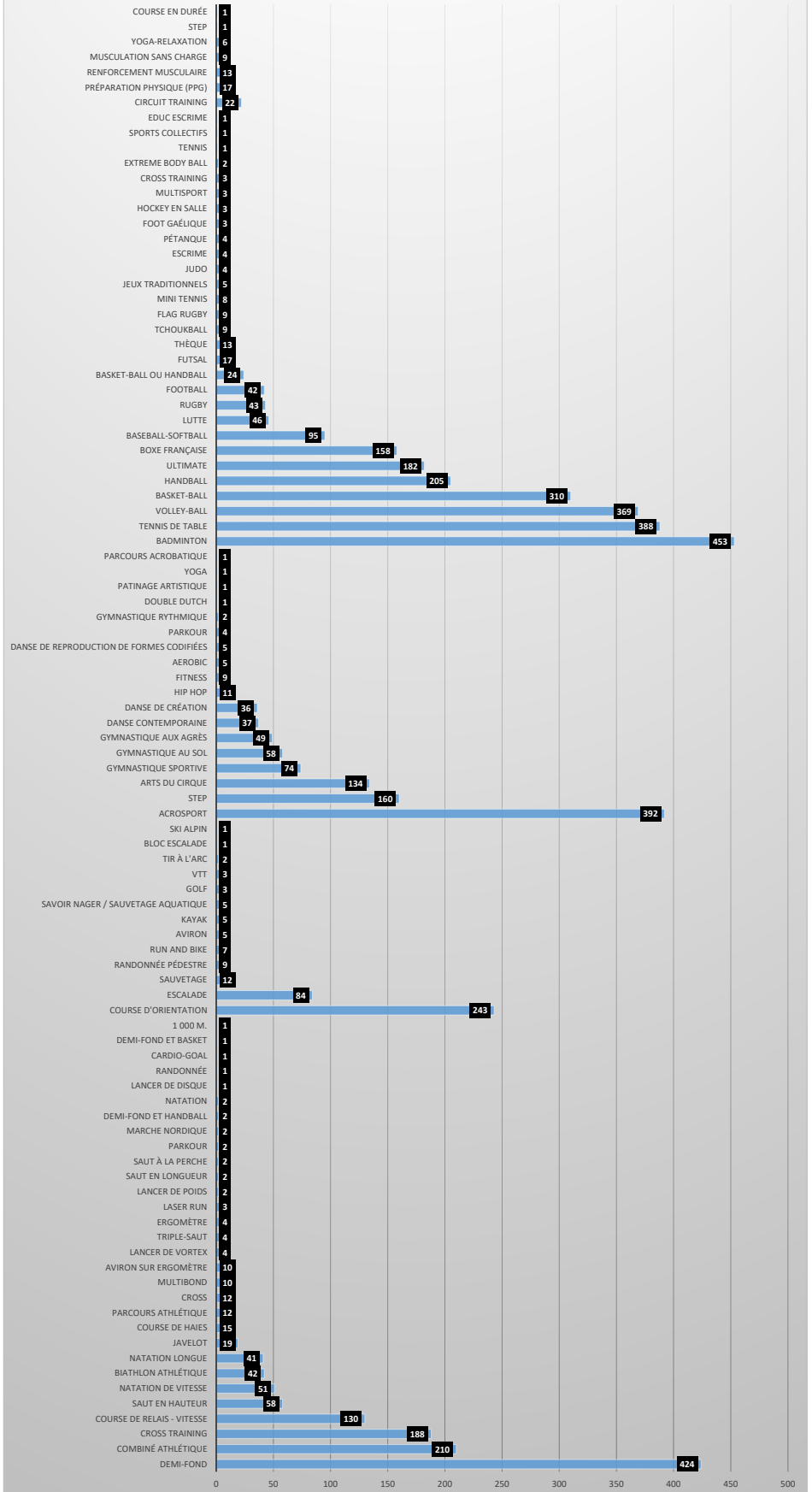
Activités	Champ	Nombre de programmations
Courir longtemps	1	102
Combiné athlétique	1	85
Savoir nager / Nager longtemps	1	61
Parcours athlétiques	1	38
Nager longtemps	1	34
Nager vite	1	22
Biathlon athlétique	1	18
Courir vite	1	14
Cross training	1	13
Multiactivités	1	11
Sauter haut	1	8
Circuit training	1	5
Lancer loin	1	4
Saut en hauteur	1	4
Demi-fond	1	4
Sauter loin	1	2
Aviron indoor	1	2
Cross	1	2
Relais-Vitesse	1	2
Ramer longtemps	1	1
Archery Run	1	1
Marche nordique	1	1
Triathlon	1	1
Marche sportive	1	1
Course longue	1	1
Relais	1	1
Course longue et jeux de ballons orientés handball	1	1
Course de relais-vitesse	1	1
Duathlon	1	1
Savoir randonner	1	1
Parcours d'orientation	2	132
Savoir Nager	2	103
Parcours d'escalade	2	16
Randonnée pédestre	2	4
Parcours de golf	2	2
Savoir Nager	2	2
Course d'orientation	2	2
Activité de glisse	2	1
Activité de roule	2	1
Activité nautique	2	1
Tirer à l'arc	2	1
VTT	2	1
Bloc escalade	2	1
Savoir nager	2	1
Savoir nager/sauvetage aquatique	2	1
Sauvetage aquatique	2	1
Savoir sauver	2	1
Parcours gymniques	3	101
Arts du cirque	3	83
Activités gymniques	3	55
Danse de création	3	34
Step	3	30
Gymnastique au sol	3	28
Acrosport	3	25
Danse contemporaine	3	16
Danse collective	3	9
Danse de reproduction de formes codifiées	3	7
Gym-acrosport	3	6
Gymnastique rythmique	3	2
Activités d'expression	3	1
Jeux d'expression	3	1
Yoga	3	1
Parcours artistique et ou gymnique step	3	1
Aérobic	3	1
Jeux de raquette orientés badminton	4	136
Jeux de combat orientés lutte	4	84
Jeux de raquette orientés tennis de table	4	75
Jeux de ballon orientés handball	4	71
Ultimate	4	68
Jeux collectifs avec ballon	4	59
Jeux de ballon orientés basket-ball	4	53
Jeux pré-sportifs collectifs	4	46
Jeux de ballon orientés volley-ball	4	35
Jeux de raquettes	4	28
Baseball - softball	4	23
Jeux de combat orientés savate	4	17
Jeux traditionnels	4	16
Jeux de combat de préhension	4	16
Jeux de ballon orientés rugby	4	14
Jeux collectifs sans ballon	4	7
Foot gaélique	4	4
Tennis - Mini-tennis	4	4
Jeux de pétanque	4	3
Jeux de filet orientés badminton - volley-ball	4	3
Pétanque	4	3
Flag rugby	4	2
Educ'Escrime	4	2
Football	4	2
Futsal	4	2
Jeux de ballon orientés football	4	2
Xtream Body Ball	4	1
Jeux collectifs : ultimate	4	1
Cross Training	4	1
Mini-tennis	4	1
Thèque	4	1



## Liste des APSA programmées C4

Activités	Champ	Nombre de programmations
Demi-fond	1	424
Combiné athlétique	1	210
Cross training	1	188
Course de relais - vitesse	1	130
Saut en hauteur	1	58
Natation de vitesse	1	51
Biathlon athlétique	1	42
Natation longue	1	41
Javelot	1	19
Course de haies	1	15
Parcours athlétique	1	12
Cross	1	12
Multibond	1	10
Aviron sur ergomètre	1	10
Lancer de Vortex	1	4
Triple-saut	1	4
Ergomètre	1	4
Laser Run	1	3
Lancer de poids	1	2
Saut en longueur	1	2
Saut à la perche	1	2
Parkour	1	2
Marche nordique	1	2
Demi-fond et handball	1	2
Natation	1	2
Lancer de disque	1	1
Randonnée	1	1
Cardio-goal	1	1
Demi-fond et basket	1	1
1 000 m.	1	1
Course d'orientation	2	243
Escalade	2	84
Sauvetage	2	12
Randonnée pédestre	2	9
Run and Bike	2	7
Aviron	2	5
Kayak	2	5
Savoir nager / sauvetage aquatique	2	5
Golf	2	3
VTT	2	3
Tir à l'arc	2	2
Bloc escalade	2	1
Ski alpin	2	1
Acrosport	3	392
Step	3	160
Arts du cirque	3	134
Gymnastique sportive	3	74
Gymnastique au sol	3	58
Gymnastique aux agrès	3	49
Danse contemporaine	3	37
Danse de création	3	36
Hip Hop	3	11
Fitness	3	9
Aerobic	3	5
Danse de reproduction de formes codifiées	3	5
Parkour	3	4
Gymnastique rythmique	3	2
Double dutch	3	1
Patinage artistique	3	1
Yoga	3	1
Parcours acrobatique	3	1
Badminton	4	453
Tennis de table	4	388
Volley-ball	4	369
Basket-ball	4	310
Handball	4	205
Ultimate	4	182
Boxe française	4	158
Baseball-Softball	4	95
Lutte	4	46
Rugby	4	43
Football	4	42
Basket-ball ou handball	4	24
Futsal	4	17
Thèque	4	13
Tchoukball	4	9
Flag rugby	4	9
Mini Tennis	4	8
Jeux traditionnels	4	5
Judo	4	4
Escrime	4	4
Pétanque	4	4
Foot gaélique	4	3
Hockey en salle	4	3
Multisport	4	3
Cross Training	4	3
Extreme Body Ball	4	2
Tennis	4	1
Sports collectifs	4	1
Educ escrime	4	1
Circuit training	5	22
Préparation physique (PPG)	5	17
Renforcement musculaire	5	13
Musculation sans charge	5	9
Yoga-relaxation	5	6
Step	5	1
Course en durée	5	1

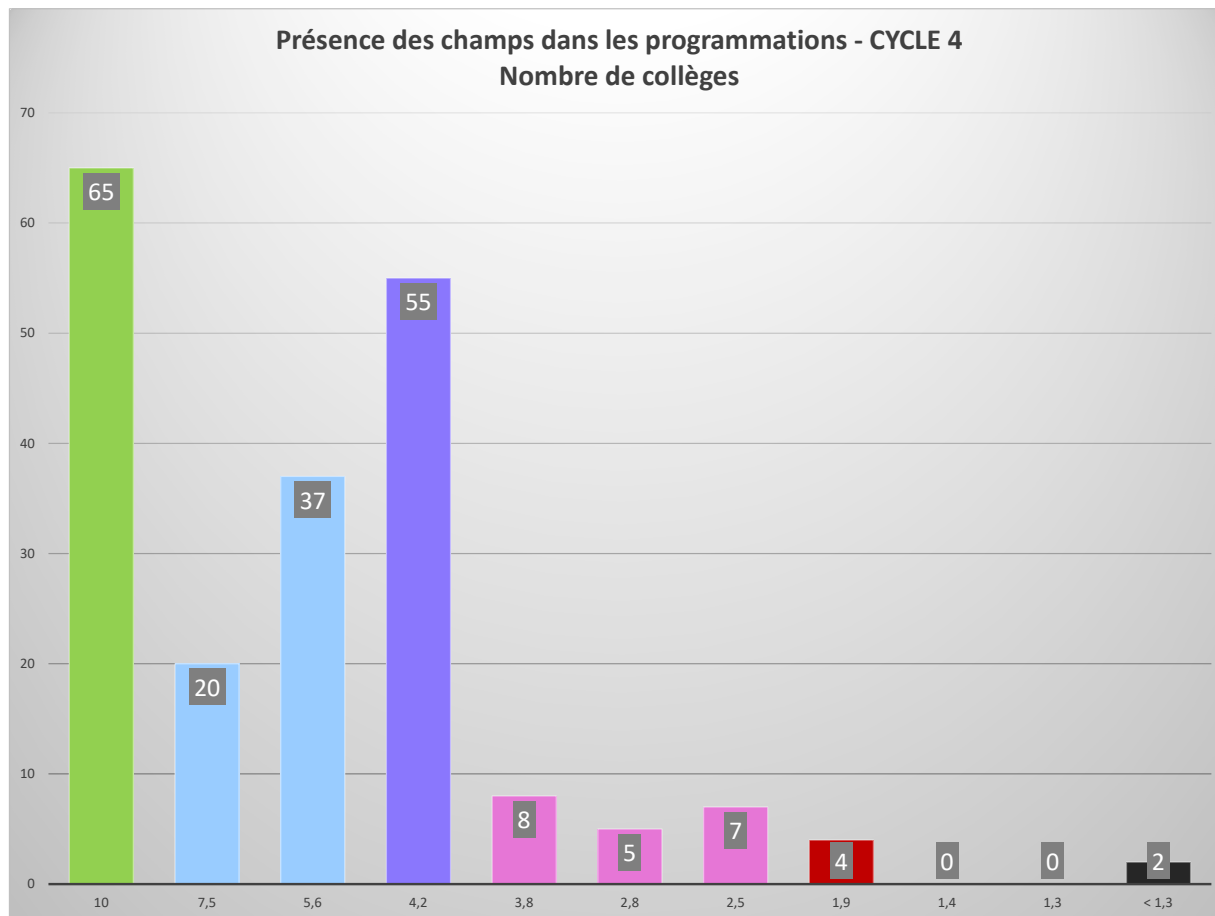
## Nombre de programmations CYCLE 4



## Organisation de la programmation des champs - CYCLE 4

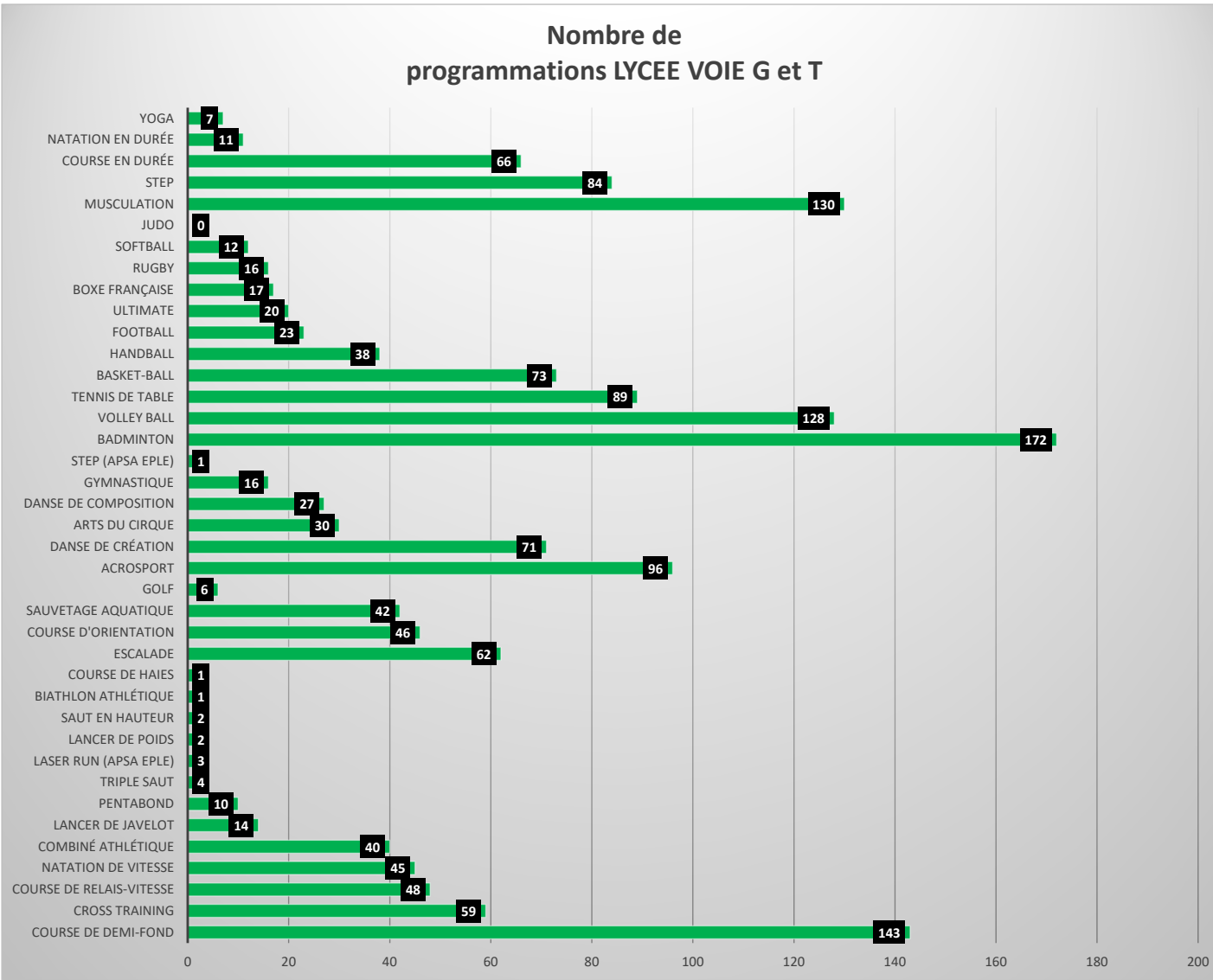
Indices	Signification de la valeur de l'indice	Nombre de collèges
10	Les 4 CA sont programmés au cycle 4 ; 1 APSA au moins par CA est programmée 2 fois dans le cycle dont une fois sur les deux en classe de troisième.	65
7,5	Les 4 CA sont programmés au cycle 4 ; 1 APSA au moins par CA est programmée 2 fois dans le cycle et 3 d'entre-elles le sont une fois sur les deux en classe de troisième	20
5,6	Les 4 CA sont programmés au cycle 4 ; 1 APSA au moins dans 3 CA différents est programmée 2 fois dans le cycle dont une fois sur les deux en classe de troisième	37
4,2	3 CA différents sont programmés au cycle 4 ; 1 APSA au moins par CA est programmée 2 fois dans le cycle dont une fois sur les deux en classe de troisième	55
3,8	Les 4 CA sont programmés au cycle 4 ; 1 APSA au moins dans 3 CA différents est programmée 2 fois dans le cycle et 2 d'entre-elles le sont une fois sur les deux en classe de troisième	8
2,8	3 CA différents sont programmés au cycle 4 ; 1 APSA au moins dans 3 CA différents est programmée 2 fois dans le cycle et 2 d'entre-elles le sont une fois sur les deux en classe de troisième	5
2,5	Les 4 CA sont programmés au cycle 4 ; 1 APSA au moins dans 2 CA différents est programmée 2 fois dans le cycle et dont une sur les deux en classe de troisième	7
1,9	Les 4 CA sont programmés au cycle 4 ; 1 APSA au moins dans 3 CA différents est programmée 2 fois dans le cycle et 1 d'entre-elles l'est une fois sur les deux en classe de troisième. OU : 3 CA différents sont programmés au cycle 4 ; 1 APSA au moins dans 2 CA différents est programmée 2 fois dans le cycle et dont une sur les deux en classe de troisième	4
1,4	3 CA différents sont programmés au cycle 4 ; 1 APSA au moins par CA est programmée 2 fois dans le cycle et 1 d'entre-elles l'est une fois sur les deux en classe de troisième	0
1,3	Les 4 CA sont programmés au cycle 4 ; 1 APSA au moins dans 2 CA différents est programmée 2 fois dans le cycle et 1 d'entre-elles l'est une fois sur les deux en classe de troisième	0
< 1,3	Valeurs "exotiques", consultation du dossier EPS pour identifier la situation du collège	2

Analyse faite à partir du retour de 206 collèges



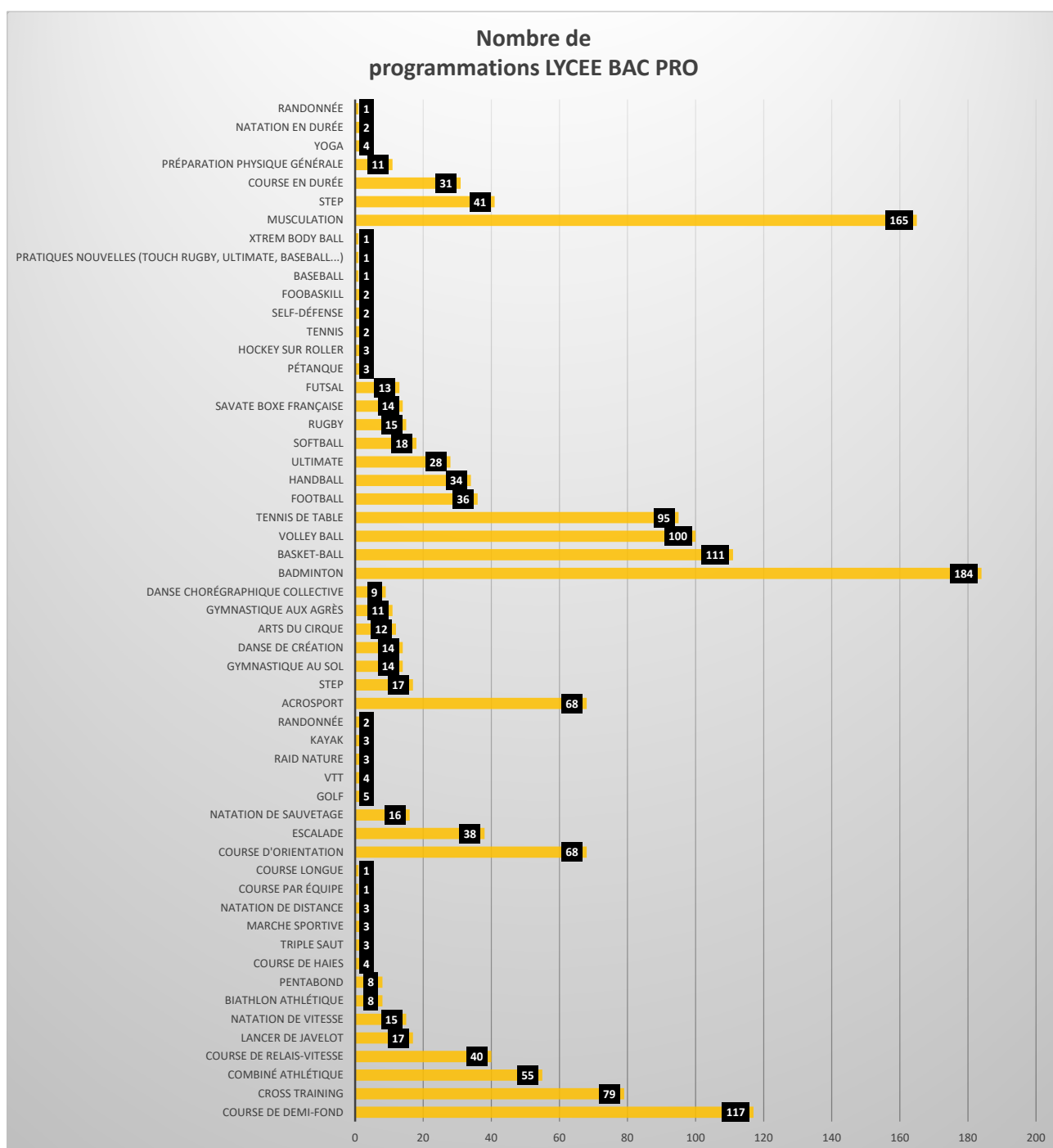
## Liste des APSA programmées Lycee Voie GT

Activités	Champ	Nombre de programmations
Course de demi-fond	1	143
Cross Training	1	59
Course de relais-vitesse	1	48
Natation de vitesse	1	45
Combiné athlétique	1	40
Lancer de javelot	1	14
Pentabond	1	10
Triple saut	1	4
Laser Run (APSA EPLE)	1	3
Lancer de poids	1	2
Saut en hauteur	1	2
Biathlon athlétique	1	1
Course de haies	1	1
Escalade	2	62
Course d'orientation	2	46
Sauvetage aquatique	2	42
Golf	2	6
Acrosport	3	96
Danse de création	3	71
Arts du cirque	3	30
Danse de composition	3	27
Gymnastique	3	16
Step (APSA EPLE)	3	1
Badminton	4	172
Volley ball	4	128
Tennis de table	4	89
Basket-ball	4	73
Handball	4	38
Football	4	23
Ultimate	4	20
Boxe française	4	17
Rugby	4	16
Softball	4	12
Judo	4	0
Musculation	5	130
Step	5	84
Course en durée	5	66
Natation en durée	5	11
Yoga	5	7



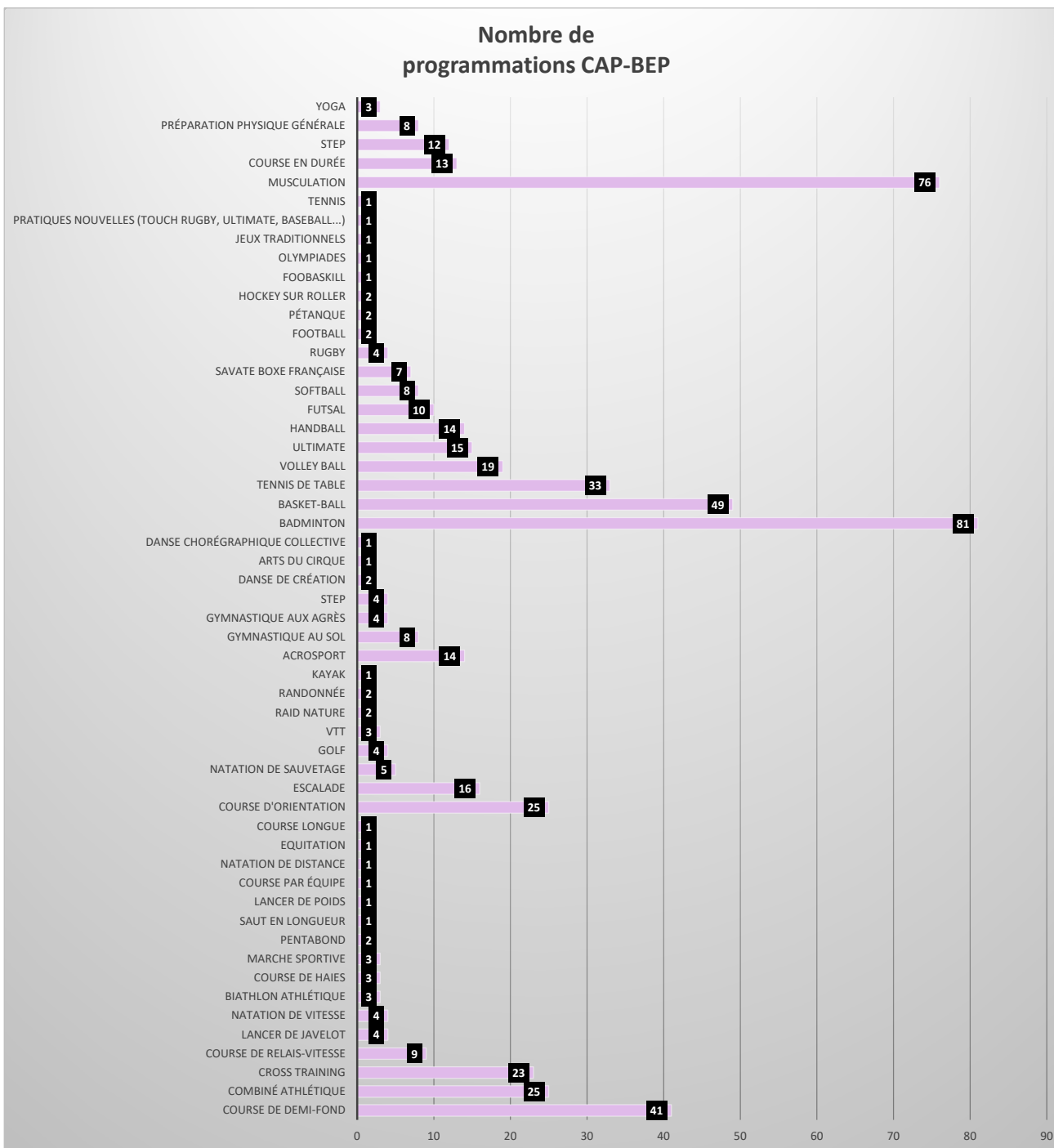
## Liste des APSA programmées Lycee Voie PRO

Activités	Champ	Nombre de programmations
Course de demi-fond	1	117
Cross Training	1	79
Combiné athlétique	1	55
Course de relais-vitesse	1	40
Lancer de javelot	1	17
Natation de vitesse	1	15
Biathlon athlétique	1	8
Pentabond	1	8
Course de haies	1	4
Triple saut	1	3
Marche sportive	1	3
Natation de distance	1	3
Course par équipe	1	1
Course longue	1	1
Course d'orientation	2	68
Escalade	2	38
Natation de sauvetage	2	16
Golf	2	5
VTT	2	4
Raid nature	2	3
Kayak	2	3
Randonnée	2	2
Acrosport	3	68
Step	3	17
Gymnastique au sol	3	14
Danse de création	3	14
Arts du cirque	3	12
Gymnastique aux agrès	3	11
Danse Chorégraphique collective	3	9
Badminton	4	184
Basket-ball	4	111
Volley ball	4	100
Tennis de table	4	95
Football	4	36
Handball	4	34
Ultimate	4	28
Softball	4	18
Rugby	4	15
Savate Boxe française	4	14
Futsal	4	13
Pétanque	4	3
Hockey sur roller	4	3
Tennis	4	2
Self-défense	4	2
FoBaSKILL	4	2
Baseball	4	1
Pratiques nouvelles (touch rugby, ultimate, baseball...)	4	1
Xtrem Body Ball	4	1
Musculation	5	165
Step	5	41
Course en durée	5	31
Préparation physique générale	5	11
Yoga	5	4
Natation en durée	5	2
Randonnée	5	1



## Liste des APSA programmées Lycee CAP-BEP

Activités	Champ	Nombre de programmations
Course de demi-fond	1	41
Combiné athlétique	1	25
Cross Training	1	23
Course de relais-vitesse	1	9
Lancer de javelot	1	4
Natation de vitesse	1	4
Biathlon athlétique	1	3
Course de haies	1	3
Marche sportive	1	3
Pentabond	1	2
Saut en longueur	1	1
Lancer de poids	1	1
Course par équipe	1	1
Natation de distance	1	1
Equitation	1	1
Course longue	1	1
Course d'orientation	2	25
Escalade	2	16
Natation de sauvetage	2	5
Golf	2	4
VTT	2	3
Raid nature	2	2
Randonnée	2	2
Kayak	2	1
Acrosport	3	14
Gymnastique au sol	3	8
Gymnastique aux agrès	3	4
Step	3	4
Danse de création	3	2
Arts du cirque	3	1
Danse Chorégraphique collective	3	1
Badminton	4	81
Basket-ball	4	49
Tennis de table	4	33
Volley ball	4	19
Ultimate	4	15
Handball	4	14
Futsal	4	10
Softball	4	8
Savate Boxe française	4	7
Rugby	4	4
Football	4	2
Pétanque	4	2
Hockey sur roller	4	2
FooBaSKILL	4	1
Olympiades	4	1
Jeux traditionnels	4	1
Pratiques nouvelles (touch rugby, ultimate, baseball...)	4	1
Tennis	4	1
Musculation	5	76
Course en durée	5	13
Step	5	12
Préparation physique générale	5	8
Yoga	5	3



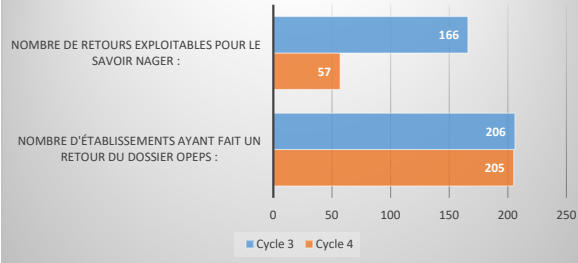
## SAVOIR NAGER

	Cycle 3	Cycle 3	Cycle 4	Cycle 4	3eme PM	3eme PM
Nombre d'établissements ayant fait un retour du dossier OPEPS :	206		205		45	
Nombre de retours exploitables pour le savoir nager :	166	80,6%	57	27,8%	1	2,2%
Etablissements indiquant un nombre total d'élèves = 0 :	0		0		44	
Etablissements indiquant un nb total d'élèves <> 0 et Nb d'élèves avec le savoir nager = 0 :	40		148		0	
TOTAL :	40	19,4%	148	72,2%	44	97,8%
Etablissements indiquant une absence de programmation du savoir nager ou de la natation mais les données du savoir-nager sont renseignées :	7		20		1	

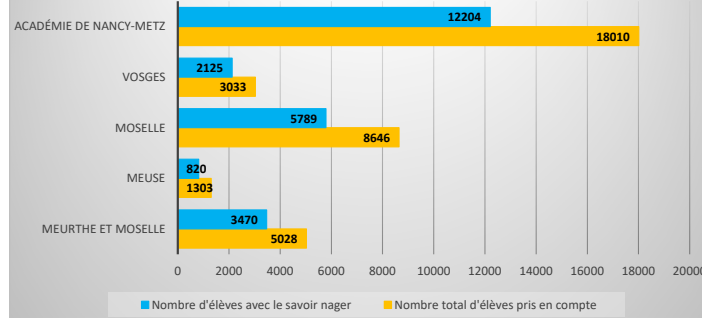
DEP	BASSINS	Cycle 3							Cycle 4						
		Nombre d'établissements :	Nombre de retours exploitables :	Absence de programmation	Nombre EPLE avec une séquence savoir nager mais qui n'ont pas indiqué le nombre d'élèves avec le savoir nager	Nombre total d'élèves sur les retours exploitables	Nombre d'élèves avec le savoir-nager	Pourcentage d'élèves avec le savoir-nager	Nombre d'établissements :	Nombre de retours exploitables :	Absence de programmation	Nombre EPLE avec une séquence savoir nager mais qui n'ont pas indiqué le nombre d'élèves avec le savoir nager	Nombre total d'élèves	Nombre d'élèves avec le savoir-nager	Pourcentage d'élèves avec le savoir-nager
54	BRIEY-JARNY-LONGWY	14	7	5	2	1007	521	51,7 %	14	1	10	3	432	78	18,1 %
54	LUNÉVILLE	10	5	4	1	635	405	63,8 %	10	2	7	1	177	131	74,0 %
54	TOUL-PONT-À-MOUSSON	12	11	1	0	1233	928	75,3 %	12	0	12	0	303	0	0,0 %
54	Nancy 1	21	14	7	0	1541	1206	78,3 %	21	2	19	0	433	190	43,9 %
54	Nancy 2	9	5	4	0	612	410	67,0 %	9	0	9	0	243	0	0,0 %
55	Nord meusien	13	10	2	1	880	515	58,5 %	12	5	6	1	509	260	51,1 %
55	Sud meusien	8	4	4	0	423	305	72,1 %	8	1	7	0	100	75	75,0 %
57	CREUTZWALD-SAINT-AVOLD-FORBACH	19	13	5	1	1533	978	63,8 %	19	4	14	1	684	322	47,1 %
57	Metz est	9	9	0	0	1122	636	56,7 %	9	0	9	0	0	0	0,0 %
57	Metz ouest	9	8	1	0	1026	708	69,0 %	9	0	8	1	0	0	0,0 %
57	Metz sud	6	4	1	1	600	390	65,0 %	6	1	4	1	112	75	67,0 %
57	Fameck-Rombas	14	12	0	2	1501	965	64,3 %	14	2	10	2	299	196	65,6 %
57	Thionville	9	6	2	1	1193	866	72,6 %	9	1	6	2	223	104	46,6 %
57	DIEUZE-SARREBOURG-PHALSBOURG	9	9	0	0	848	668	78,8 %	9	3	5	1	404	343	84,9 %
88	SARREBOURG-SARREGUEMINES-BITCHE	8	8	0	0	823	578	70,2 %	8	3	4	1	270	222	82,2 %
88	Vosges est	20	19	1	0	1536	1059	68,9 %	20	7	12	1	701	372	53,1 %
88	Vosges ouest	15	14	0	1	1497	1066	71,2 %	15	5	9	1	552	435	78,8 %

	Cycle 3							Cycle 4						
	Nombre d'établissements :	Nombre de retours exploitables :	Absence de programmation	Nombre EPLE avec une séquence savoir nager mais qui n'ont pas indiqué le nombre d'élèves avec le savoir nager	Nombre total d'élèves pris en compte	Nombre d'élèves avec le savoir nager	Pourcentage d'élèves avec le savoir nager	Nombre d'établissements :	Nombre de retours exploitables :	Absence de programmation	Nombre EPLE avec une séquence savoir nager mais qui n'ont pas indiqué le nombre d'élèves avec le savoir nager	Nombre total d'élèves	Nombre d'élèves avec le savoir-nager	Pourcentage d'élèves avec le savoir-nager
Meurthe et Moselle	66	42	21	3	5028	3470	69,0 %	66	5	57	4	1588	399	25,1 %
Meuse	21	14	6	1	1303	820	62,9 %	20	6	13	1	609	335	55,0 %
Moselle	83	69	9	5	8646	5789	67,0 %	83	14	60	9	1992	1262	63,4 %
Vosges	35	33	1	1	3033	2125	70,1 %	35	12	21	2	1253	807	64,4 %
Académie de Nancy-Metz	205	158	37	10	18010	12204	67,8 %	204	37	151	16	5442	2803	51,5 %

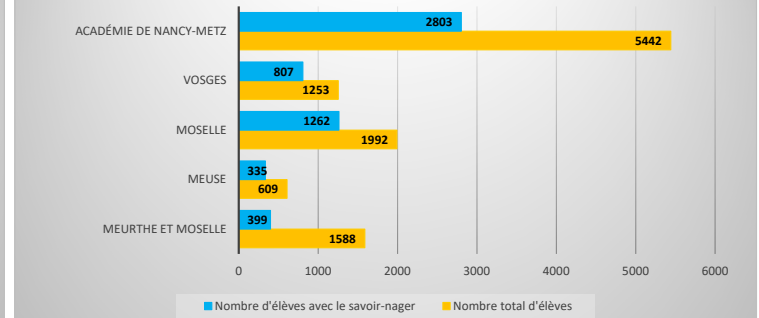
### Retours et retours exploitables



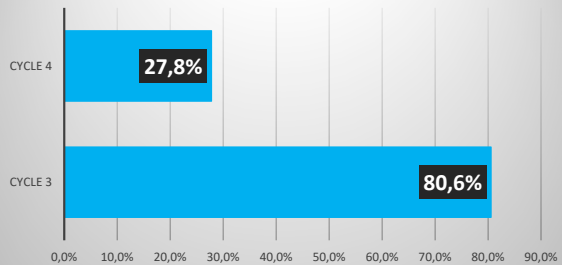
### CYCLE 3 : nombre d'élèves disposant de l'attestation du savoir nager



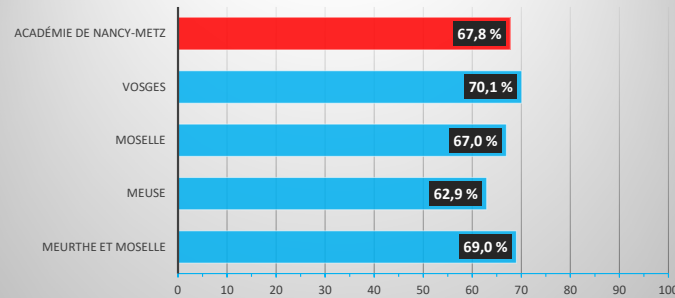
### CYCLE 4 : nombre d'élèves disposant de l'attestation du savoir nager



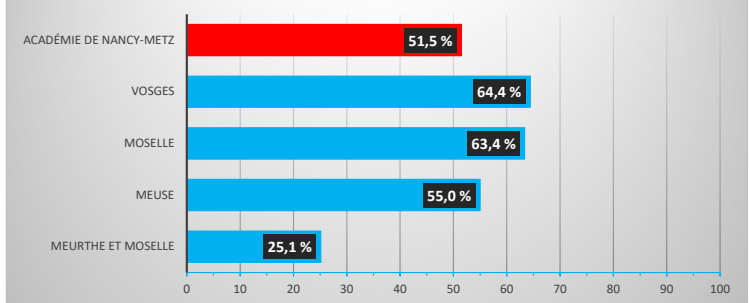
### Pourcentage de retours exploitables



### CYCLE 3 : Pourcentage d'élèves titulaires de l'attestation du savoir-nager



### CYCLE 4 : Pourcentage d'élèves titulaires de l'attestation du savoir-nager



#### Commentaires :

Les données concernant le savoir nager s'appuient sur les déclarations et les retours exploitables des établissements.

Par retour exploitable il est entendu que les cas suivants ne sont pas pris en compte afin de pouvoir disposer de résultats qui donnent un aperçu du nombre d'élèves titulaires de l'attestation du savoir nager.

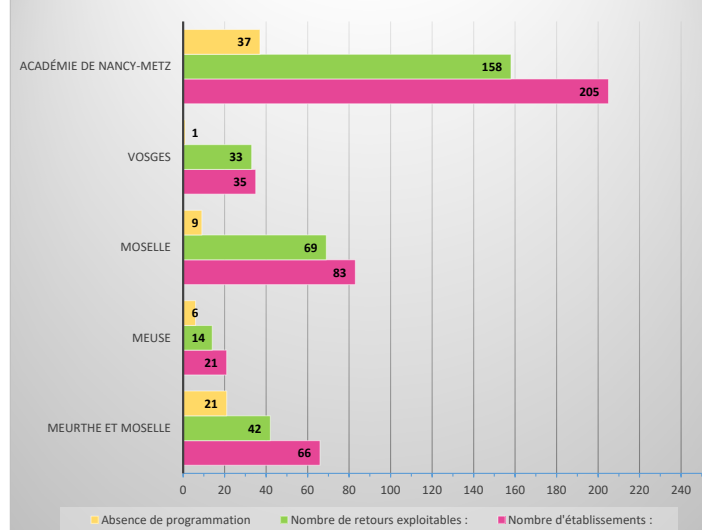
Un établissement est classé comme non exploitable (indépendamment de la programmation ou non d'un module ou cycle de savoir nager ou natation) si :

- Le nombre total d'élèves du cycle est égal à 0 ;
- Un nombre total d'élèves pour le cycle considéré est supérieur à 0 mais le nombre d'élèves disposant du savoir nager est égal à 0 (ce cas de figure est possible dans l'absolu mais il est peu probable dans la réalité ; et sa prise en compte contribuerait à minorer le pourcentage d'élèves ayant l'attestation du savoir nager).

A l'inverse, sont pris en compte les établissements ne programmant pas de module ou cycle de savoir nager ou natation mais ayant renseignés les données concernant le savoir nager.

A la lecture des résultats, il est important de retenir la différence entre le cycle 3 et le cycle 4 quant au nombre de retours exploitables, cela à un impact visuel trompeur sur les graphiques lorsqu'on affiche des pourcentages.

### CYCLE 3 : bilan des retours des établissements



### CYCLE 4 : bilan des retours des établissements

