

L'éducation aux médias

leçon

Toute forme de communication qui porte un message est un média. Les médias disposent de la liberté d'expression qui date de la **Déclaration des Droits de l'Homme** de 1789. Nous sommes entourés de quatre types de médias :

- **la presse écrite** : les journaux ont longtemps été la seule source d'information. La presse permet de s'intéresser à l'actualité selon des points de vue différents.
- **la radio** prend sa place dans les années **1930**. Elle est souvent écoutée en voiture. C'est aujourd'hui encore le moyen le plus rapide d'informer la population.
- **la télévision** : En pleine essor dans les années **1960**, la télévision offre une diversité d'images et d'informations inédites à l'époque. L'offre télévisée est de plus en plus importante. Elle devient de plus en plus personnelle (bouquet de chaînes* personnalisé).
- **Internet** : le média le plus récent et le plus utilisé. C'est un réseau de communication instantané et mondial.


Les médias ont pour rôle de divertir, de cultiver, d'informer mais aussi de faire consommer. **ATTENTION**, ce n'est pas parce qu'une information est rapportée par un média qu'elle est forcément juste.

Internet est un fabuleux outil pour communiquer, jouer ou nous divertir. Il faut cependant savoir naviguer* sur la toile* en toute sécurité. Ce nécessite un apprentissage pour profiter aux mieux de l'information en ligne.

Lexique


- **naviguer** : parcourir le web. On dit aussi « surfer » sur le net.
- **la toile** : on parle de toile d'araignée mondiale car Internet est comme une immense toile d'araignée où les informations se croisent sans arrêt.
- **bouquet de chaînes** : ensemble de chaînes proposées par satellite.

10 conseils de la CNIL pour rester net sur le Web




1. Pense-toi avant de publier !

Sur Internet, tout le monde peut voir ce que tu mets en ligne : infos, photos, opinions...




2. Ne dis pas tout !

Donne le minimum d'informations personnelles sur Internet. Ne communique ni tes opinions politiques, ni ta religion, ni ton numéro de téléphone...




3. Attention aux photos !

Ne publie pas de photos gênantes de tes amis ou de toi-même, car leur diffusion est incontrôlable.




4. Sécurise les comptes !

Paramètre toujours tes profils sur les réseaux sociaux afin de rester maître des informations que tu souhaites partager.




5. Attention aux mots de passe !

Ne les communique à personne et choisis-les un peu compliqués : ni ta date de naissance ni ton surnom !



6. Vérifie les traces !

Tape régulièrement ton nom dans un moteur de recherche pour découvrir quelles informations te concernant circulent sur Internet.



7. Utilise un pseudonyme !

Seuls tes amis et ta famille sauront qu'il s'agit de toi.

8. Respecte les autres !

Tu es responsable de ce que tu publies en ligne, alors modère tes propos sur les blogs, les forums... Ne fais pas aux autres ce que tu n'aimerais pas qu'ils te fassent.




9. Fais le ménage après les soirées !

Si tu te connectes d'un autre ordinateur que le tien, pense à te déconnecter de tes comptes internet, sinon n'importe qui pourrait poster des contenus à ta place.

10. Crée-toi plusieurs adresses e-mail !

Tu peux utiliser une boîte e-mail pour tes amis et une autre boîte e-mail pour les jeux et les réseaux sociaux.



Plus d'infos sur www.jeunes.cnil.fr et aussi sur :
www.facebook.com/cnil - www.twitter.com/cnil
www.dailymotion.com/cnil

CNIL avec **l'actu**

L'éducation aux médias

documents

10 conseils de la CNIL pour rester net sur le web

- 1** Sur Internet, tout le monde peut voir ce que tu mets en ligne : infos, photos, opinions...
- 2** Ne dire pas tout ! Donne le minimum d'informations personnelles sur Internet. Ne communique ni tes opinions politiques, ni ta religion, ni ton numéro de téléphone...
- 3** Attention aux photos ! Ne publie pas de photos gênantes de toi, amis ou de toi-même, car leur diffusion est incontrôlable.
- 4** Sécurise tes comptes ! Paramètre toujours tes profils sur les réseaux sociaux afin de rester maître des informations que tu souhaites partager.
- 5** Attention aux mots de passe ! Ne les communique à personne et choisis-les un peu compliqués : ni ta date de naissance ni ton surnom !
- 6** Vérifie tes traces ! Tape régulièrement ton nom dans un moteur de recherche pour découvrir quelles informations te concernant circulent sur Internet.
- 7** Tu es responsable de ce que tu publies en ligne, alors modère les propos sur les blogs, les forums... Ne fais pas aux autres ce que tu n'aimerais pas qu'ils te fassent.
- 8** Utilise un pseudonyme ! Seuls tes amis et ta famille sauront qu'il s'agit de toi.
- 9** Si tu te connectes d'un autre ordinateur que le tien, pense à te déconnecter de tes comptes Internet, sinon n'importe qui pourrait poster des contenus à ta place.
- 10** Gère-tu plusieurs adresses e-mail ? Tu peux utiliser une boîte e-mail pour tes amis et une autre boîte e-mail pour les jeux et les réseaux sociaux.

Plus d'infos sur www.jeunes.cnil.fr et aussi sur www.facebook.com/cnil - www.twitter.com/cnil www.dailymotion.com/cnil

CNIL avec **l'actu**

Bonjour, Internet permet de réaliser une foule de chose. Tout d'abord, Internet est un outil de recherche et d'information, que ce soit pour le travail scolaire ou pour sa culture personnelle. Il suffit de taper ce qu'on recherche et de lancer le moteur de recherche et là, il est vrai, il faut faire le tri. On peut également consulter sa boîte mail, envoyer et lire des courriers électroniques, envoyer en pièce jointe des documents (word, excel...), des photos. On peut aussi "tchater" avec son entourage grâce aux messageries instantanées et même se voir grâce à la webcam et s'entendre grâce au casque. C'est très utile quand on est loin de ses proches où pour faire des rencontres. Il est possible aussi de donner son point de vue sur les forums, écouter de la musique, regarder des vidéos, les programmes de télévisions, écouter la radio, télécharger de la musique et des vidéos, travailler... D'un point de vue pratique, on peut réaliser des achats, réserver par exemple son billet de train, de spectacle, s'acheter des vêtements, des cosmétiques, ses courses ménagères.

Réponse d'une internautes (utilisatrice d'internet) sur un forum. La question était : A quoi sert internet ?


Faux article de 20 minutes sur l'engin spatial russe © DR

Tout est fait pour y croire. Le logo, les rubriques, la mise en page, la police d'écriture sont bien ceux du média gratuit. Les seuls changements, ce sont la mention "clonezone.link" dans l'adresse URL et un étroit bandeau en bas de la page. Car il s'agit bien d'un faux article

Sciences

ESPACE Alors qu'un cargo spatial a entamé ce mercredi sa chute incontrôlée vers la Terre, le vol se lève sur la destination finale de l'engin...

Le vaisseau spatial russe devrait s'écraser en France, probablement dans la région parisienne !



3

L'éducation aux médias

questionnaire

1. Pourquoi est-il important de bien réfléchir avant de publier des photos sur internet ?

.....
.....

2. Cite trois façons de protéger les accès à tes comptes internet.

.....
.....
.....

3. A-t-on le droit de dire tout ce que l'on pense sur internet ? Pourquoi ?

.....
.....

4. Comment peux-tu savoir quelles sont les informations disponibles sur internet à ton sujet ?

.....
.....

5. Comment appelle-t-on un utilisateur d'internet ?

.....

6. Ecris trois choses que tu peux faire grâce à internet.

.....
.....
.....

7. Quelle information donne le site internet (doc 3) ?

.....

8. Comment s'y prend-t-il pour donner l'illusion d'un vrai article ?

.....

9. Que faut-il en conclure ?

.....