

APER

*Attestation de
Première Éducation
à la Route*



FICHE D'ÉVALUATION n°1

Quand je suis piéton...

Je me déplace sur le trottoir : je sais marcher sur le trottoir

« Coche la case sous la photo dans laquelle le piéton respecte le plus les règles de sécurité et explique ton choix en rappelant la règle. »

Tu peux : soit recopier les propositions en bas de page soit rédiger avec tes propres mots.







Photo n°1	Photo n°2	Photo n°3	
			<hr/> <hr/> <hr/> <hr/>
<input type="checkbox"/>	<input type="checkbox"/>	<input type="checkbox"/>	

Photo n°1	Photo n°2	Photo n°3	
			<hr/> <hr/> <hr/> <hr/>
<input type="checkbox"/>	<input type="checkbox"/>	<input type="checkbox"/>	

Aide à la rédaction :

- Je dois marcher sur le trottoir en m'éloignant de la chaussée.
- Je ne dois pas jouer sur le trottoir.
- Je dois donner la main à ma sœur/mon frère.
- Il est interdit de marcher sur la chaussée.

FICHE VALIDÉE

FICHE À REVOIR

FICHE D'ÉVALUATION n°2

Quand je suis piéton...

1. Je sais traverser une chaussée.

« Barre la mauvaise situation et numérote les photos de 1 à 3 dans l'ordre chronologique. »

<p>Photo n°</p>  <p>je regarde à droite</p>	<p>Photo n°</p>  <p>je traverse</p>	<p>Photo n°</p>  <p>je regarde à gauche</p>	<p>Photo n°</p>  <p>je traverse</p>
--	--	---	--

2. Je sais faire traverser un plus petit que moi.

« Entoure les lettres correspondant aux bonnes réponses. »

A	Je lui donne la main tout le long de la traversée.	Je ne cours pas.	D
B	Je refais son lacet sur le passage piéton.	Je marche à son allure.	E
C	J'applique les règles de traversée.	Je lui demande de me suivre.	F

3. Je sais traverser un carrefour.

« Pour aller du point A au point B, trace au feutre de couleur le chemin que tu dois emprunter. »

Justifie ton choix :

.....

.....

.....

.....

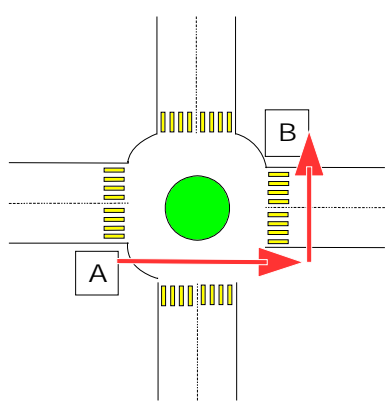
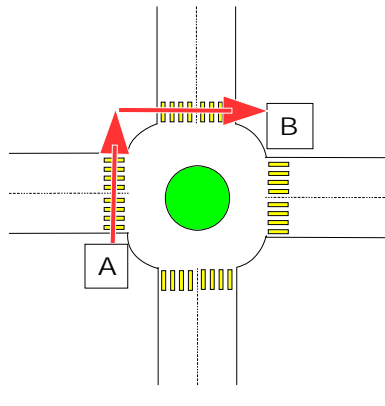
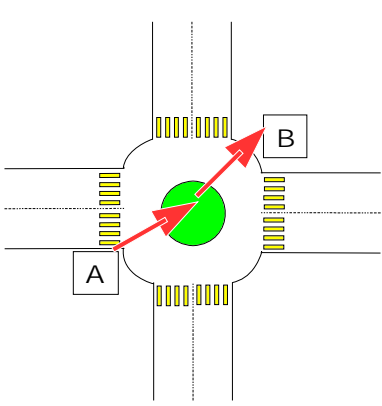
.....

.....



4. Je sais traverser un rond-point.

« Pour aller du point A au point B, parmi ces 3 figures, coche le bon croquis. »

		
<input type="checkbox"/>	<input type="checkbox"/>	<input type="checkbox"/>

FICHE VALIDÉE

FICHE À REVOIR

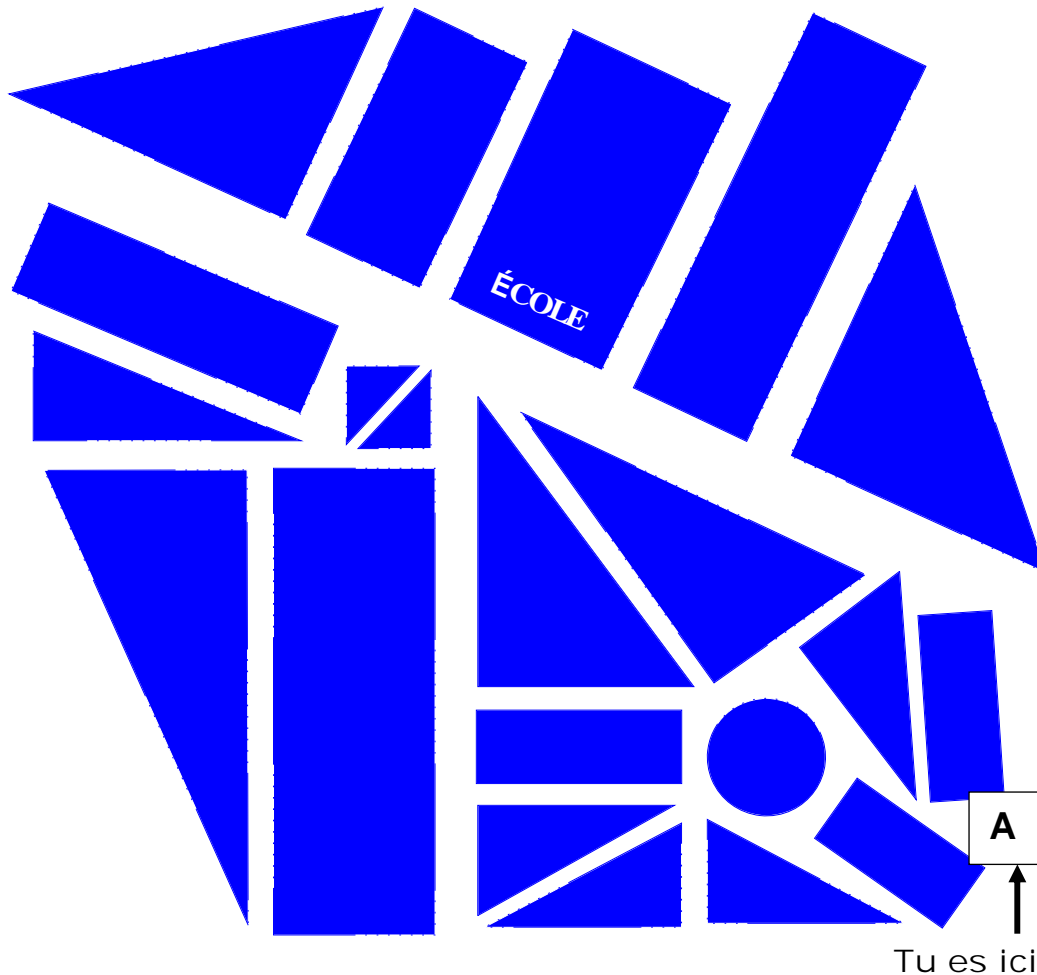
FICHE D'ÉVALUATION n°3

Quand je suis piéton...

1. Je sais identifier les dangers.

<i>Quand tu es dans la rue indique ce qui peut représenter un DANGER (coche les cases)</i>					
Carrefour		Bord de trottoir		Travaux	
Sortie de garage		Voie de bus		Voiture mal garée	
Poussette		Boîtes aux lettres		Personne âgée	
Papier au sol		Voiture qui double		Deux roues	

2. Je sais organiser mon trajet ; je sais utiliser un plan.



*« Tu dois te rendre depuis le point A jusqu'à l'école.
Trace ton trajet.
Dessine les passages piétons qui te sont nécessaires. »*

FICHE VALIDÉE

FICHE À REVOIR

FICHE D'ÉVALUATION n°4

Quand je suis passager...

Je connais et respecte les règles du passager en voiture et en transport en commun.

	Coche la (les) bonne(s) réponse(s)
① Je peux jouer au ballon dans la voiture ou dans un autocar.	<input type="checkbox"/> Vrai <input type="checkbox"/> Faux
② Il y a moins d'accidents mortels depuis que le port de la ceinture est obligatoire à l'arrière.	<input type="checkbox"/> Vrai <input type="checkbox"/> Faux
③ Si j'ai 8 ans, je peux m'asseoir à l'avant d'un véhicule, du moment que j'ai bouclé ma ceinture.	<input type="checkbox"/> Vrai <input type="checkbox"/> Faux
④ Si j'ai besoin de parler ou de montrer le chemin au conducteur, je peux me détacher pour me placer debout entre les deux sièges, et je me rassieds et me rattache ensuite.	<input type="checkbox"/> Vrai <input type="checkbox"/> Faux
⑤ Je suis passager sur la selle arrière d'une moto. Je peux m'asseoir derrière le conducteur si j'ai attaché mon casque.	<input type="checkbox"/> Vrai <input type="checkbox"/> Faux
⑥ Parmi les consignes ci-dessous, coche celles que tu dois absolument respecter pour <u>ta sécurité</u> : <ul style="list-style-type: none"> - Ne pas manger dans l'autocar - Essuyer ses chaussures avant de monter - Rester assis le long du trajet - Ne pas chanter - Ne pas chahuter et se déplacer dans l'allée centrale ... - Ne pas déranger le chauffeur 	<input type="checkbox"/> <input type="checkbox"/> <input type="checkbox"/> <input type="checkbox"/> <input type="checkbox"/> <input type="checkbox"/>
⑦ J'attends l'autobus. Je dois rester en retrait du bord du trottoir et attendre l'arrêt complet du bus avant de m'avancer.	<input type="checkbox"/> Vrai <input type="checkbox"/> Faux




FICHE VALIDÉE

FICHE À REVOIR

FICHE D'ÉVALUATION n°5





Quand je suis passager...

1. Je sais monter et descendre d'un véhicule.

	Indique si ce que fait l'enfant est une bonne solution (oui ou non)	Justifie ta réponse
 l'enfant monte par la porte arrière gauche		
 l'enfant sort par la porte arrière droite		
 l'enfant sort par la porte avant gauche		

2. J'utilise un système de retenue adapté.

Pour chaque colonne, choisis la bonne réponse et écris-la au bon endroit.

Choisis	<ul style="list-style-type: none"> - Siège « dos à la route » - Rehausseur - Ceinture de sécurité - Siège à harnais 	<ul style="list-style-type: none"> - De 3 ans à 10 ans - De 18 mois à 3ans - A partir de 10 ans - De la naissance à 18 mois 	<ul style="list-style-type: none"> - Maintient la tête du bébé - Evite d'être projeté en avant ou éjecté du véhicule - Evite la projection ; protège le thorax et le bassin - Permet de placer correctement la ceinture
			
			
			
			

FICHE VALIDÉE

FICHE À REVOIR

FICHE D'ÉVALUATION n°6

Quand je roule...

1. Je connais les protections obligatoires selon l'engin utilisé.

Complète ce tableau. Mets des croix dans les bonnes cases.				
 Genouillères				
 Casque 1				
 Ceinture de sécurité				
 Casque 2				
 Coudières				
 Protections poignets				

2. Je connais les espaces de circulation où je dois ou ne dois pas rouler

Selon l'engin utilisé, coche les cases quand tu penses que tu as le droit de circuler dans l'espace correspondant.		Sur le trottoir	Dans le couloir de bus	Sur une piste cyclable	Sur la chaussée à droite
	à vélo				
	en rollers				
	à trottinette				

FICHE VALIDÉE

FICHE À REVOIR

FICHE D'ÉVALUATION n°7

Quand je roule...

1. Je connais les accessoires obligatoires pour rouler à bicyclette.

« Voici une liste d'accessoires que l'on trouve sur un vélo.

Entoure les numéros correspondant aux accessoires **obligatoires** et reporte les dans les bonnes cases sur le dessin de la bicyclette. »

1	une sonnette	8	une trousse à outils
2	des sacoches	9	des catadioptres sur chaque roue
3	un frein avant	10	des garde-boue
4	un feu rouge arrière	11	un frein arrière
5	des cale-pieds	12	un catadioptre arrière rouge
6	un antivol	13	un feu avant
7	une plaque d'identité	14	un porte-bagages



2. Je connais les éléments à vérifier avant de partir à bicyclette ;

« Voici les éléments d'une bicyclette qu'il faut contrôler avant de partir.

Pour chaque élément, explique pourquoi c'est important (une phrase maximum). »

Eléments	Explications
le frein avant	
le frein arrière	
le feu avant	
le feu arrière	
les catadioptres	
la chaîne	
la selle	
le dérailleur	

FICHE VALIDÉE

FICHE À REVOIR

FICHE D'ÉVALUATION n°8

**Quand je suis piéton...
Je connais les règles du code de la route (les panneaux).**

« Relie chaque panneau à sa catégorie. »



● **Panneau d'interdiction** ●



● **Panneau de danger** ●



● **Panneau d'indication** ●



● **Panneau temporaire** ●



Donne la signification de ces panneaux





FICHE VALIDÉE

FICHE À REVOIR


























Nom : _____ Prénom : _____

FICHE D'ÉVALUATION n°9

Quand je roule...

Je connais les règles du code de la route (les panneaux).

« Entoure les 5 panneaux nommés par l'enseignant(e). »

DANGER					
INTERDICTION					
OBLIGATION					
INDICATION					
PRIORITÉ					

FICHE VALIDÉE


FICHE À REVOIR

FICHE D'ÉVALUATION n°10

Quand je suis piéton...

Je connais les règles du code de la route (feux et agent de police).

1. « Colorie de la bonne couleur les feux de signalisation allumés. »
2. « Colorie de la bonne couleur le clignotant des véhicules. »
3. « Observe bien le policier et entoure en vert les piétons qui ont le droit de traverser. »
4. « Entoure en rouge les véhicules pour lesquels le passage est fermé par le policier. »



FICHE VALIDÉE

FICHE À REVOIR