














Préparation de l'exposé

	Choisir le domaine (liberté) et le thème
	Individuel ou en groupe ?
	Combien d'élèves par groupe ?
1 	Chercher des éléments (textes, photos, dessins) dans des supports variés sur un thème précis
1 	Variation des supports de recherche (BCD, outil numérique, ...)
	Synthèse des éléments trouvés
2 	Trier les informations
2 	Être capable de retirer les informations essentielles
	Élaboration du plan
4 	Temps à prévoir en classe
1 	Préparation en classe ou à la maison ?
1 	S'entraîner avant l'exposé final : où ? Quand?
1 	S'entraîner à « oraliser » c'est à dire à s'exprimer clairement devant un auditoire (s'enregistrer?)
1 	S'entraîner à lire devant un auditoire
3 	Organiser le temps de parole pour les exposés en groupe et s'entraîner à prendre la parole (enregistrement audio/video)
	Organisation matérielle et spatiale
1 	Choisir, définir les supports (ex : y aura-t-il du multimedia, des affichages, des photos, du son, ...)
	Quel support de présentation donner à l'exposé : affiches, diaporamas ?
5 	Méthodologie (aide avec une trame, une grille, ...)
	Synthèse à penser ? Questionnaire ?
1 	Rédiger de manière claire et correcte