

## ANNEXE 6 – LES AFFICHAGES REALISES

**Affichage réalisé par les élèves de la classe maternelle :** Cet affichage se trouve dans la classe de la maternelle. Il a été réalisé pour que les élèves de la maternelle puissent jeter les déchets du goûter dans la bonne poubelle. (Solution proposée suite aux observations du diagnostic)



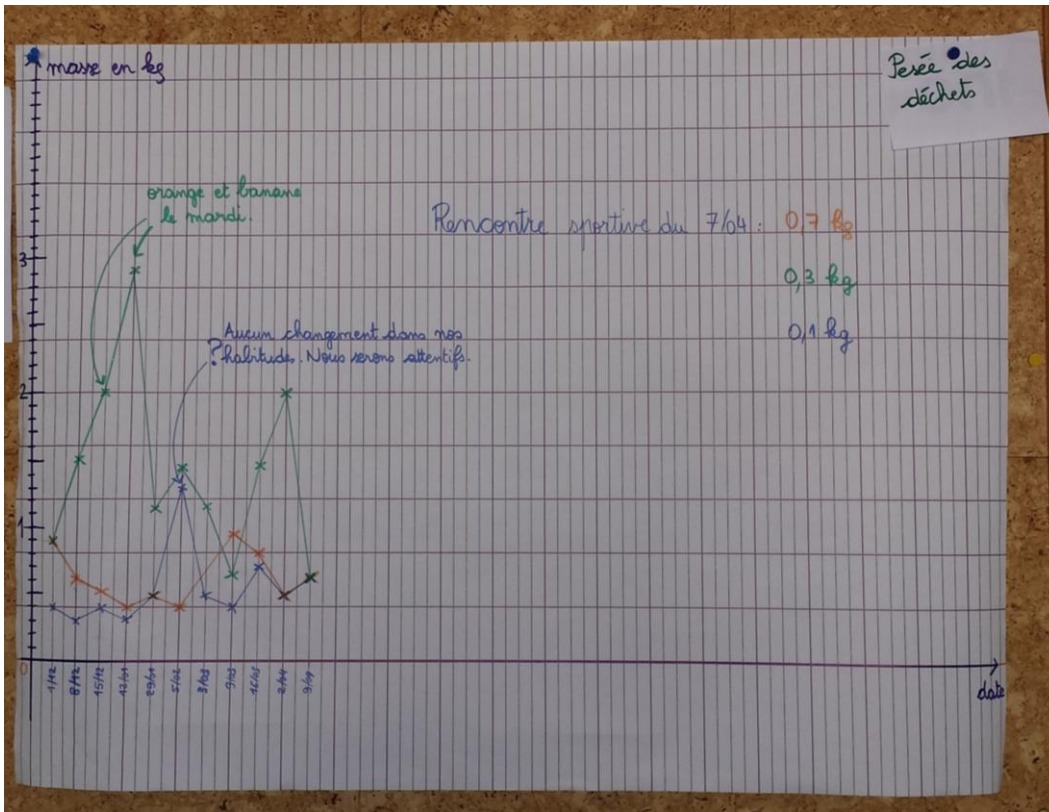
**Affichage réalisé par les élèves de la classe de CP / CE1 :** cet affichage a été réalisé pour que les personnes se rendant à la brocante (vendeurs/acheteurs) puissent jeter les déchets dans la bonne poubelle.



**Graphique réalisé pour contrôler tout au long de l'année :**

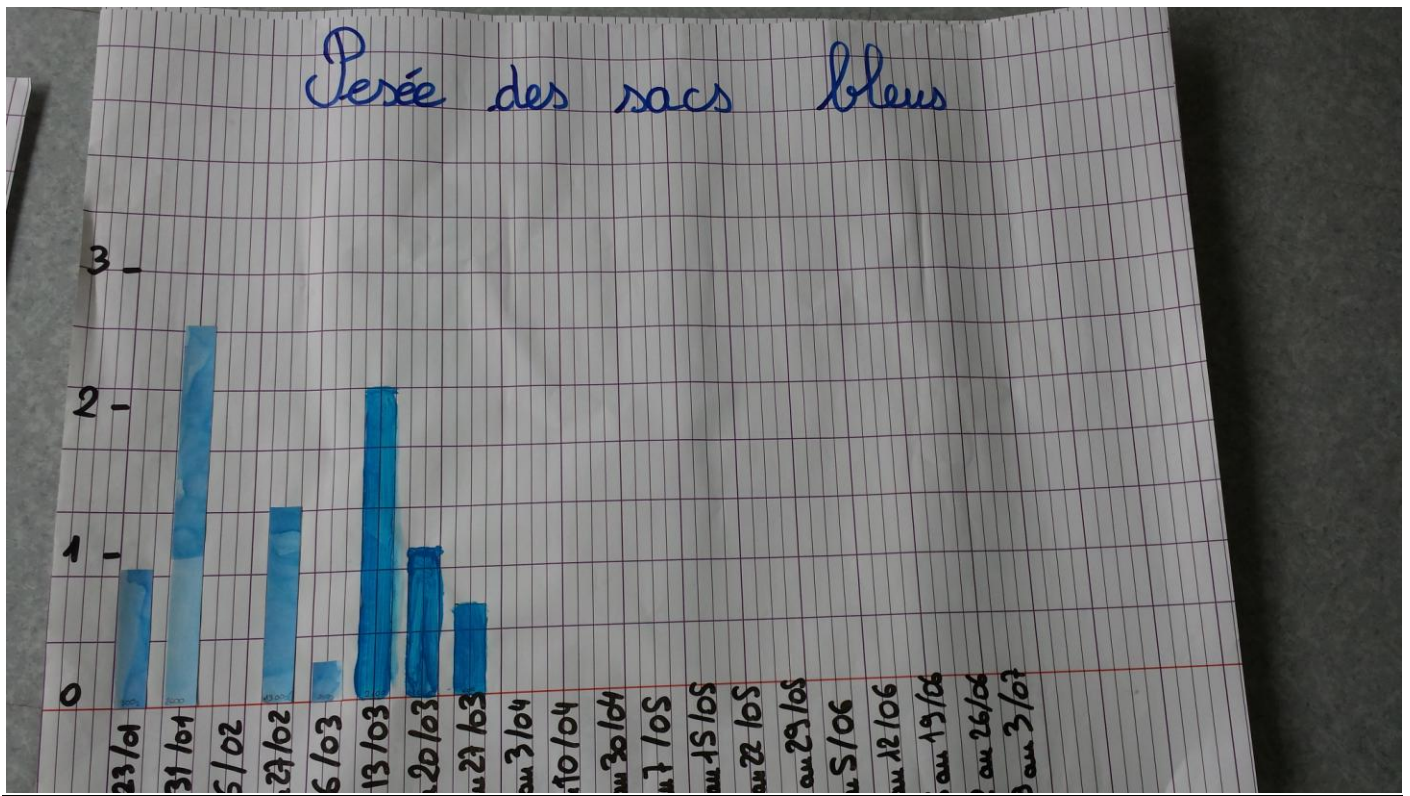
Les élèves de la classe de CP et CE1 et de CE2/CM1/CM2 ont pesé les poubelles à la fin de chaque semaine pour connaître les déchets que les élèves de l'école de Filstroff ont produits.

**CE2/CM1/CM2 :**



CP/CE1 :






**Affichage réalisé lors de la rencontre sportive du mardi 7 avril :** Affichage réalisé afin d'informer les participants, les visiteurs et les accompagnateurs du résultat obtenu.



**Document de travail pour la réduction des déchets :**



Un travail similaire a été réalisé en maternelle à partir de photographies.

**Affichage sur poubelle à Beckerholz :**



**Tous les déchets  
doivent être dans  
un sac.**