


collège numérique



COLLÈGE VINCENT VAN GOGH  
BLÉNOD-LÈS-PONT-À-MOUSSON

# Le Collège Vincent Van GOGH

---


Présentation JANE  
Vendredi 15 mars 2019

# Le Collège Lab

Projet d'Investissement d'Avenir lancé par l'Etat et cofinancé par le département de Meurthe et Moselle



collège numérique



COLLÈGE VINCENT VAN GOGH  
BLÉNOD-LÈS-PONT-À-MOUSSON



# Le collège Vincent Van Gogh à Blénod lès Pont-à-Mousson

- 622 élèves, 80 adultes
- 29 classes dont
  - 7 classes de SEGPA
  - 1 classe ULIS
  - 1 dispositif UPE2A



Reconstruction en 2006

 Collège Vincent Van Gogh  
Blénod-lès-Pont-à-Mousson



Organisation  
des Nations Unies  
pour l'éducation,  
la science et la culture

Membre



Écoles  
associées  
de l'UNESCO

Membre du réSEAU des écoles associées à  
l'UNESCO



Webradio 100% durable



# Aménagement des espaces : ça bouge dans les collèges du 54





Organisation  
des Nations Unies  
pour l'éducation,  
la science et la culture

Membre



Écoles  
associées  
de l'UNESCO



#blenodcollnumlab

# La prise en compte des besoins des usagers à travers le Hackathon

La salle de classe





Organisation  
des Nations Unies  
pour l'éducation,  
la science et la culture

Membre




Écoles  
associées  
de l'UNESCO



# La prise en compte des besoins des usagers à travers le Hackathon

La salle  
multimédia



#blenodcollnumlab



Organisation  
des Nations Unies  
pour l'éducation,  
la science et la culture


Membre



Écoles  
associées  
de l'UNESCO

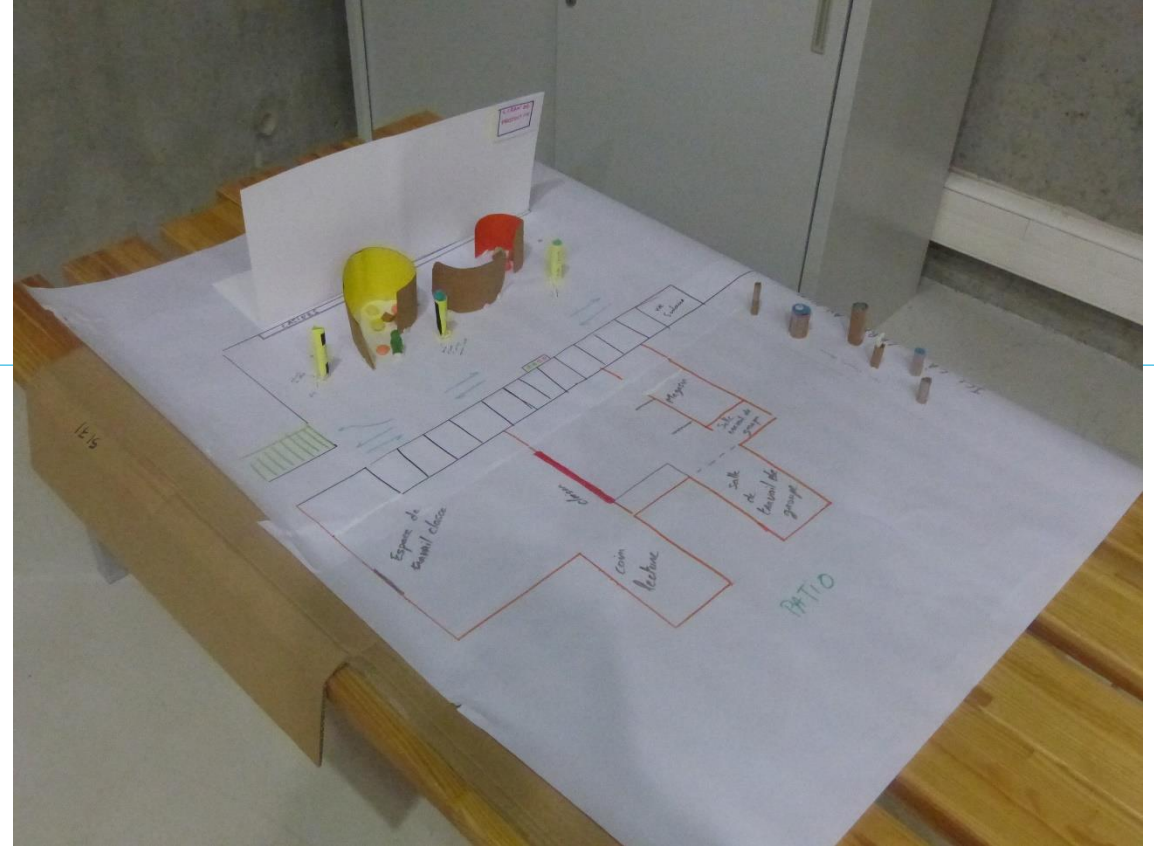


Les espaces  
communs



#blenodcollnumlab

# La prise en compte des besoins des usagers à travers le Hackathon





Organisation  
des Nations Unies  
pour l'éducation,  
la science et la culture

Membre



Écoles  
associées  
de l'UNESCO



#blenodcollnumlab

# La prise en compte des besoins des usagers à travers le Hackathon

## Salle de détente et de lecture

pouvoir lire, s'isoler, faire un break, se détendre, se recentrer...







Organisation  
des Nations Unies  
pour l'éducation,  
la science et la culture


Membre



Écoles  
associées  
de l'UNESCO

# La prise en compte des besoins des usagers à travers le Hackathon

Une « Perm' » à dimensions variables  
pouvoir apprendre, se concentrer, travailler à plusieurs, échanger...





Organisation  
des Nations Unies  
pour l'éducation,  
la science et la culture

Membre



Écoles  
associées  
de l'UNESCO



- Feu de camp – Lieu d'apprentissage en petit groupe
- Grotte – Lieu de concentration et pratiques individuelles
- Oasis – Lieu de rencontre occasionnelle et d'impulsion
- Labo – Espace d'expérimentation et travaux pratiques
- Sources – Centre de ressources et connaissances
- Scène – Espace de présentation à un groupe



#blenodcollnumlab

# La Ressource Archiclasse

## C1 - FICHE ESPACE PÉDAGOGIQUE À COMPLÉTER

N°	Nom de salle	surface	x	m	hauteur sous plafond	m	nb fenêtres	nb portes	
<b>Type d'espace</b>		<b>Organisation pédagogique</b>							<b>Activités pédagogiques</b>
<input type="checkbox"/>	Demi salle de classe 25 m <sup>2</sup>	<b>FEU de CAMP</b>	<b>GROTTE</b>	<b>OASIS</b>	<b>LABO</b>	<b>SOURCES</b>	<b>SCÈNE</b>		
<input type="checkbox"/>	Salle de classe standard : 50m <sup>2</sup>								
<input type="checkbox"/>	+ <input type="checkbox"/>								
<input type="checkbox"/>	+ <input type="checkbox"/>								
<input type="checkbox"/>	+ <input type="checkbox"/>								
<input type="checkbox"/>	Couloirs, espaces résiduels								
<input type="checkbox"/>	Espaces extérieurs autres								
<b>Équipement numérique</b>									
<input type="checkbox"/>									
<input type="checkbox"/>									
<input type="checkbox"/>									
<input type="checkbox"/>									
<input type="checkbox"/>									
<input type="checkbox"/>									
<input type="checkbox"/>									
<input type="checkbox"/>									
<input type="checkbox"/>									
<input type="checkbox"/>									

# Finalisation du champ des possibles



**ARCHI  
CLASSE**

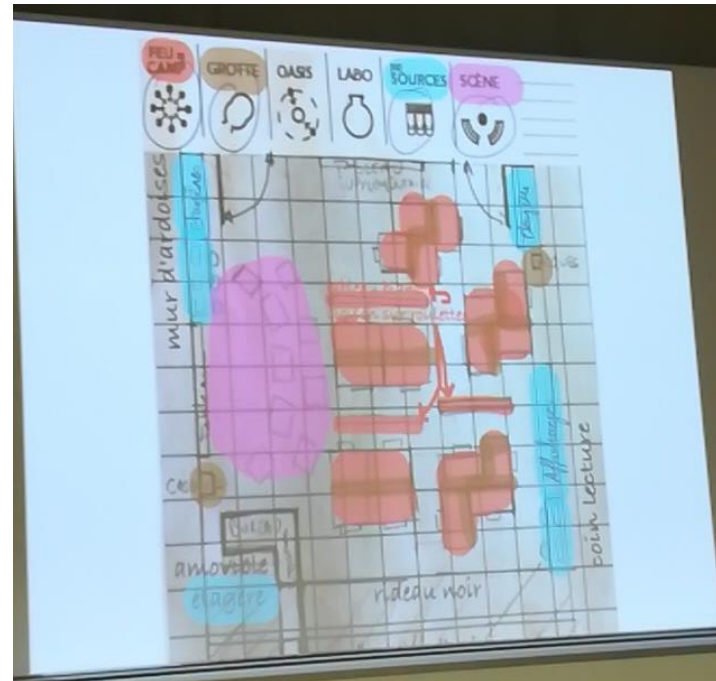


La salle de classe

# Finalisation du champ des possibles

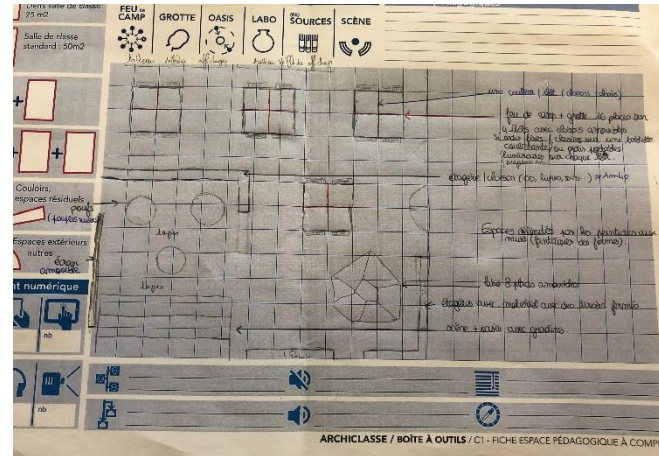
- Feu de camp – Lieu apprentissage en petit groupe
- Grotte – Lieu de concentration et pratiques individuelles
- Oasis – Lieu de rencontre occasionnelle et d'impulsion
- Labo – Espace d'expérimentation et travaux pratiques
- Sources – Centre de ressources et connaissances
- Scène – Espace de présentation à un groupe

**ARCHI**  
**CLASSE**



La salle de classe

# Finalisation du champ des possibles



**ARCHI  
CLASSE**



L'espace UNIVERSALLE

# Finalisation du champ des possibles

## C1 - FICHE ESPACE PÉDAGOGIQUE À COMPLÉTER

N° \_\_\_\_\_ Nom de salle Espace UNIVERSALLE surface 7 x 7 m hauteur sous plafond \_\_\_\_\_ m nb fenêtres 6 nb portes 2

Type d'espace	Organisation pédagogique	Activités pédagogiques
<input type="checkbox"/> Demi salle de classe 25 m <sup>2</sup> <input checked="" type="checkbox"/> Salle de classe standard : 50m <sup>2</sup>	FEU DE CAMP <input type="checkbox"/> GROTTES <input type="checkbox"/> OASIS <input type="checkbox"/> LABO <input type="checkbox"/> SOURCES <input type="checkbox"/> SCÈNE <input type="checkbox"/>	_____ _____ _____
<input type="checkbox"/> + <input type="checkbox"/> <input type="checkbox"/> + <input type="checkbox"/> + <input type="checkbox"/> <input checked="" type="checkbox"/> Couloirs, espaces résiduels <input type="checkbox"/> Espaces extérieurs autres		_____ _____ _____
<b>Équipement numérique</b> <input checked="" type="checkbox"/> nb <input checked="" type="checkbox"/> nb <input checked="" type="checkbox"/> <input type="checkbox"/> nb <input type="checkbox"/> nb <input checked="" type="checkbox"/>	_____ _____ _____	_____ _____ _____

ARCHICLASSE / BOÎTE À OUTILS / C1 - FICHE ESPACE PÉDAGOGIQUE À COMPLÉTER

L'espace UNIVERSALLE définitif



# Finalisation du champ des possibles

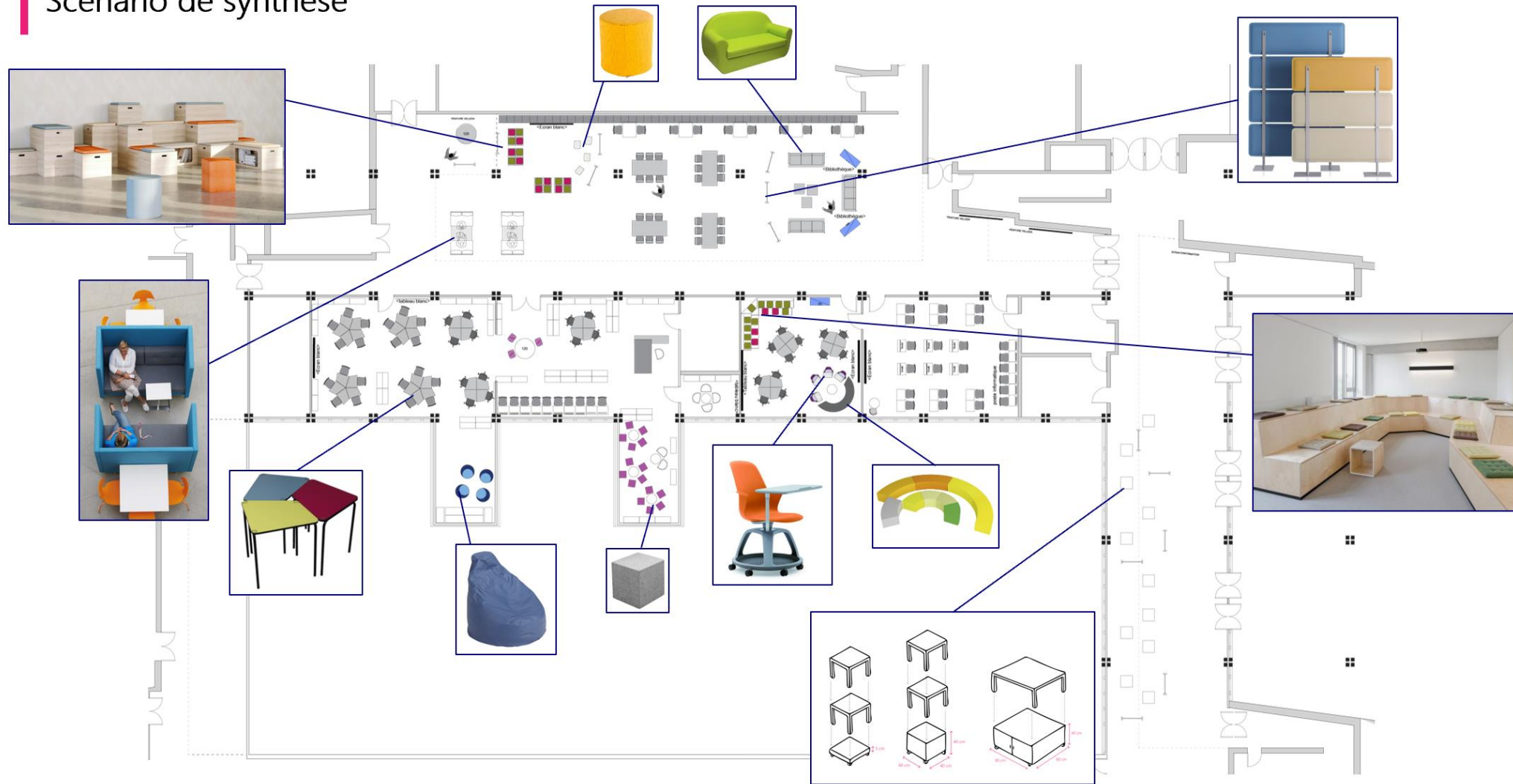
ARCHI  
CLASSE



Les espaces communs

# Finalisation du champ des possibles

## Scénario de synthèse





# Finalisation du champ des possibles

## PRINCIPES D'AMENAGEMENTS

### • LE HALL D'ACTIVITES

- Espace de collaboration
- Les couleurs chaudes favorisent le dynamisme et l'entrain. Elles sont très utiles dans les espaces de collaboration et d'échanges où les usagers sont actifs et en mouvement.



## PRINCIPES D'AMENAGEMENTS

### • LA VIE SCOLAIRE


- Espace de collaboration
- Les couleurs chaudes favorisent le dynamisme et l'entrain. Elles sont très utiles dans les espaces de collaboration et d'échanges où les usagers sont actifs et en mouvement.



## PRINCIPES D'AMENAGEMENTS

### • LE HALL D'ACTIVITES

- Espace de détente
- Il est préconisé d'utiliser des couleurs pastels, bleus, verts dans les espaces où l'on peut se reposer, se détendre, être au calme. Ces couleurs procurent un sentiment de sécurité (verts) et de calme (bleus). Elles encouragent aussi la créativité (bleu) et la concentration (vert).




ARCHI  
CLASSE

## PRINCIPES D'AMENAGEMENTS

LE CDI

### Espace de création

Cet espace propose aux élèves plusieurs configurations d'assises et de surfaces, pour leur permettre d'exprimer leur créativité. Ils peuvent se tenir debout ou assis, seuls ou à plusieurs. Un mur est laissé libre pour y accueillir les travaux des collégiens.



Collège Vincent Van Gogh - Charte d'aménagement

# ARCHI CLASSE

Les espaces communs post 4 Juillet : vers un Fablab ?

## Les premières réalisations: La salle de classe

Ardoises mobiles à disposition des élèves



**ARCHI**  
**CLASSE**

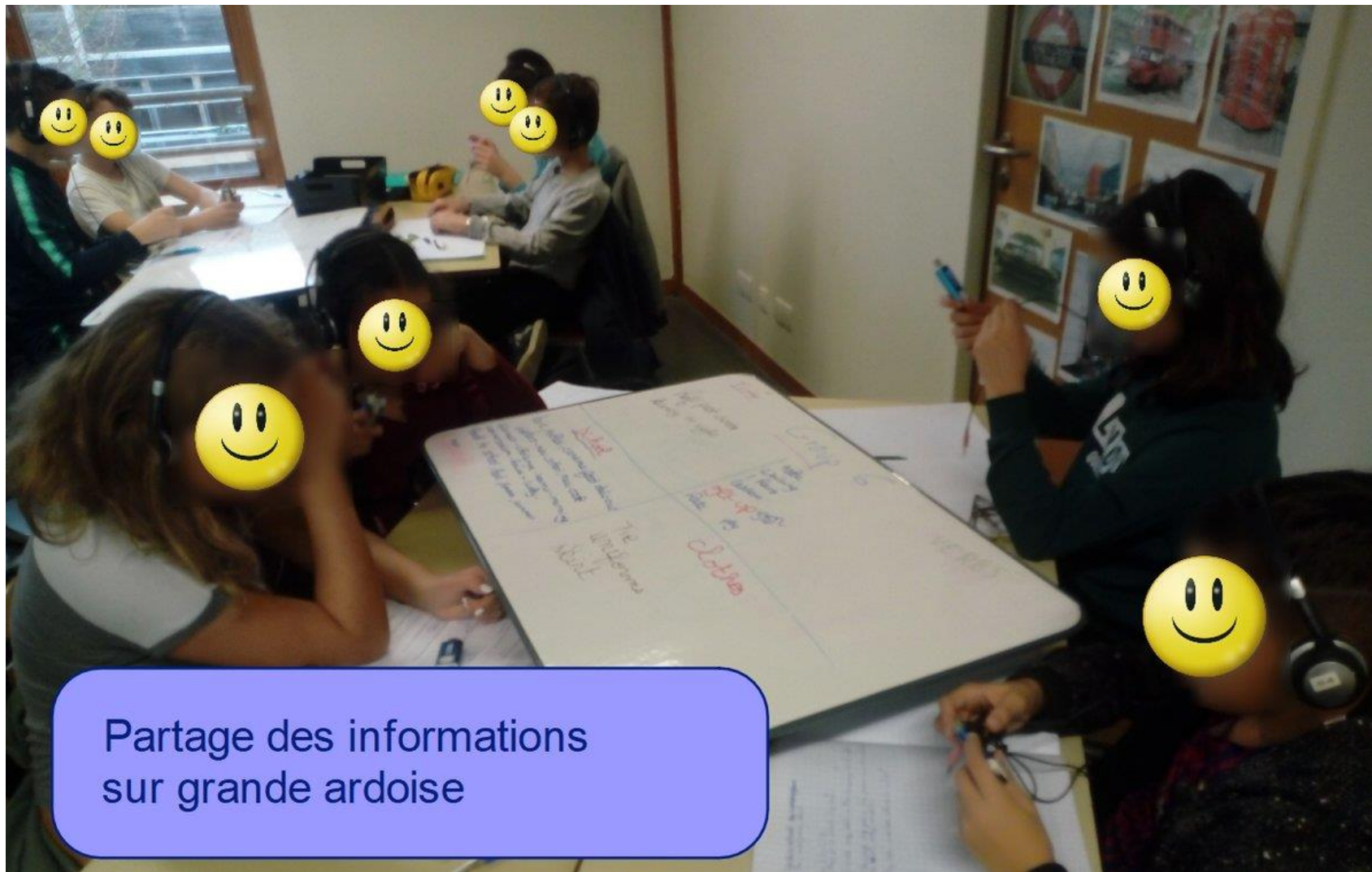
**KARDHAM** ((copilot  
beyond building partners

## Les premières réalisations: La salle de classe

Compréhension orale individuelle avant un partage d'informations en groupe (échanges / prise de notes sur grande ardoise)



## Les premières réalisations: La salle de classe



# Les premières réalisations: La salle de classe

Phase de mise en commun

28 élèves :  
7 ilots



# La mobilisation des élèves de SEGPA



# La mobilisation des élèves de SEGPA





## Les premières réalisations: Les espaces communs



**ARCHI  
CLASSE**

**KARDHAM** ((copilot  
beyond building partners

# Les premières réalisations: Les espaces communs



**ARCHI  
CLASSE**

**KARDHAM** ((copilot  
beyond building partners

# Les premières réalisations: Le CDI



Pour nous suivre:

<https://archiclasse.education.fr/La-renovation-du-College-lab-Van-Gogh>

Twitter:

#Blenodcollnumlab

@collegevangogh

@schmitt\_claude

