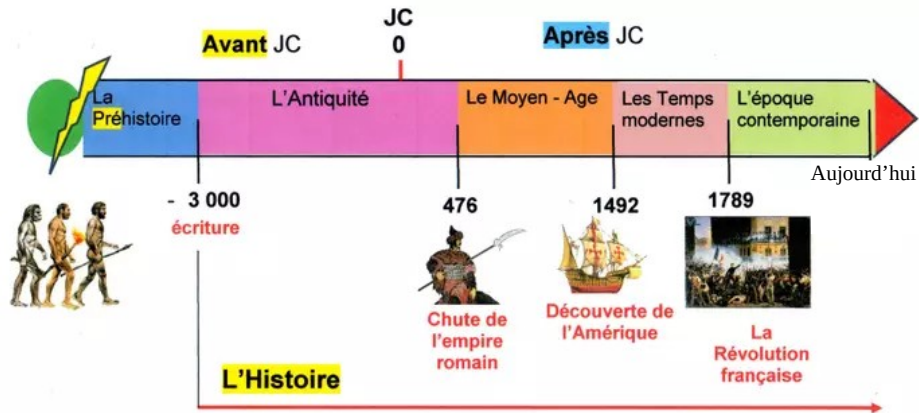


HISTOIRE

SE REPÉRER DANS LE TEMPS

La frise chronologique



Les dates et les chiffres

- 1 décennie = 10 ans
- 1 siècle = 100 ans
- 1 millénaire = 1 000 ans



1	2	3	4	5	6	7	8	9	10
I	II	III	IV	V	VI	VII	VIII	IX	X
14	15	16	19	20	21	Les chiffres romains			
XIV	XV	XVI	XIX	XX	XXI				

PRÉSENTER UN DOCUMENT


Nature des documents

Présenter un document, c'est dire

1. sa nature
2. son titre
3. son auteur
4. sa date



un texte



un graphique



un tableau

Prénom	Nom	Date de naissance	Date de décès
Paul	André	1912	1980
Marie	Thérèse	1915	1975
Jean	Luc	1918	1978
Renée	Yvonne	1920	1972

un tableau



une photo

Exemple de présentation

Joseph VERNET
(14/08/1714 – 03/12/1789)
Deuxième vue du port de Bordeaux, prise du château trompette
1759
Paris, musée de la Marine



Le document est un tableau.

Le titre est Deuxième vue du port de Bordeaux, prise du château de trompette.

L'auteur est Joseph Vernet.

Il date de 1759.

Il est exposé au musée de la Marine à Paris.

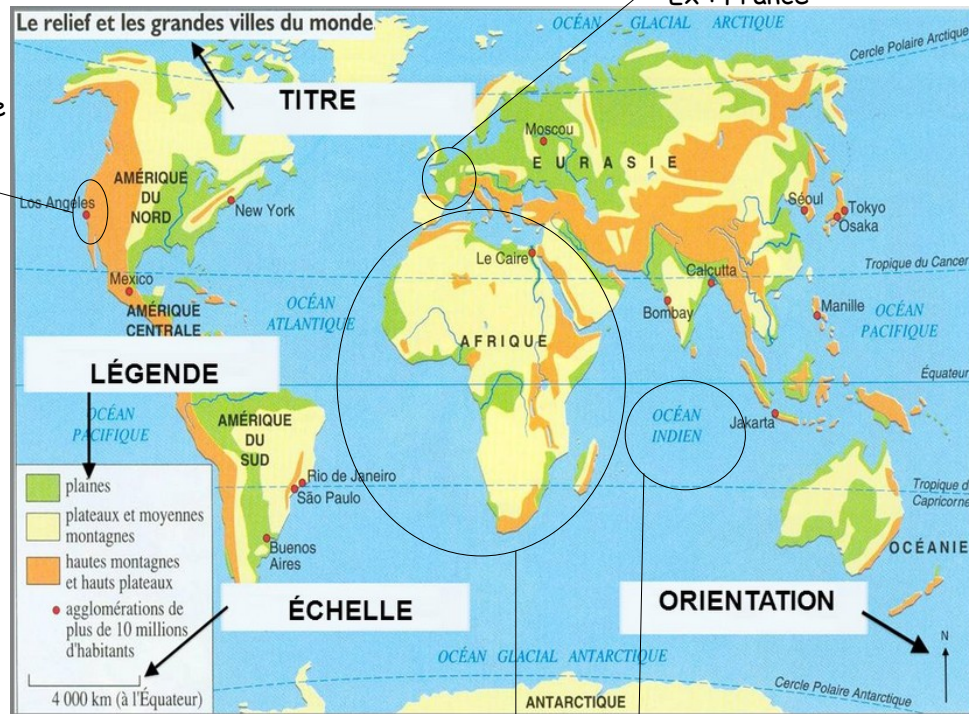
GÉOGRAPHIE

SE REPÉRER DANS L'ESPACE

Une carte (un planisphère)

Une ville, une métropole, une agglomération
Ex : Los Angeles

Un pays, un État
Ex : France



Un continent
Ex : Afrique

Un océan
Ex : océan Indien

Grâce aux échelles géographiques



DÉCRIRE UN PAYSAGE



Vue de Nariman Point, sud de la ville de Bombay

Décrire un paysage c'est dire ce que je vois

1. au **premier plan** (= ce qu'il y a en bas de l'image)
2. au **deuxième plan** (= ce qu'il y a derrière le premier plan)
3. à l'**arrière-plan** (= ce qu'il y a au fond de l'image)

EXEMPLE DE DESCRIPTION

C'est une photographie de Nariman Point, situé au sud de la ville de Bombay, en Inde.

Au premier plan, on observe un bidonville, des maisons en très mauvais état.

Au deuxième-plan, j'identifie un port avec des bateaux sur l'eau.
A l'arrière-plan, je vois des grands immeubles dans un quartier.