

Bilan de l'orientation et de l'affectation

Edition 2016-2017

Madame, Monsieur,

J'ai le plaisir de vous adresser le bilan académique de l'orientation et de l'affectation édition 2016. Ce document complète les 4 pages diffusés via le PIAL :

- « Les chiffres clés de l'orientation ».
- « Les chiffres clés de l'affectation ».

Ce sont des outils qui ont vocation à être utilisés par les équipes pédagogiques, sous la responsabilité du chef d'établissement, et avec l'aide du conseiller d'orientation psychologue, pour aider à l'analyse du fonctionnement de l'orientation dans chaque établissement, pour dégager les marges de progression en cohérence avec les objectifs du projet académique.

Ce bilan contient les principales données sur le sujet. D'autres éléments plus détaillés sont disponibles sur le site :

www4.ac-nancy-metz.fr/lio

En outre, je vous invite à contacter les Conseillers d'Orientation Psychologues suivants, pour des explications complémentaires :

- Collège - lycée : Pascal MULLER, 03.83.86.22.98.
Nathalie MAILLEUX, 03.83.86.20.75.
- Post Bac : Hélène MULLER, 03.83.86.25.73.

Chef du Service Académique d'Information et d'Orientation

SOMMAIRE

Guide Méthodologique	Page 5
----------------------------	--------

L'ORIENTATION

• 3 ^{ème} Générale et 3 ^{ème} DP3	Page 9
• 3 ^{ème} Prépa Pro	Page 10
• Voeux des familles concernant les élèves de 3 ^{ème} Total	Page 11
• Toutes 3 ^{ème}	Page 12
• 2 nd Générale et Technologique	Page 13
• Bilan de l'appel	Page 16

L'AFFECTATION

Post 3^{ème} :

• 2 nd Professionnelle, 2 nd Professionnelle Agricole et CAP 2 ans.....	Page 21
• CAP Public Prioritaire	Page 35
• 2 nd GT affectés avec les modules PAM	Page 43
• Campagne d'automne.....	Page 47

Entrée en 1^{ère} :

• Entrée en 1 ^{ère} Technologique	Page 55
• Entrée en 1 ^{ère} Professionnelle	Page 59

Post-Bac :

• Données transversales	Page 77
• STS - DCG - DMA - MAN - MC	Page 87
• IUT	Page 99
• CPGE	Page 107

GUIDE METHODOLOGIQUE

Les données de l'orientation ont été collectées via l'application «Dialoguer avec les familles». Dans les tableaux n'apparaissent pas les données «autres solutions» qui ne sont pas pertinentes pour l'analyse.

A noter que cette année ne figurent plus les informations relatives aux niveaux 6ème et 4ème, compte-tenu des nouvelles procédures relatives au doublement.

Les données de l'affectation proviennent de la Base Académique de l'Affectation, à l'exception des données post-bac tirées, pour la plupart, du site «admission post-bac».

Lecture des tableaux de l'affectation :

Capacité d'Accueil (CA) :

Ce sont les capacités théoriques définies par la Division de l'Organisation Scolaire (DOS) en février. L'outil informatique de gestion de l'affectation AFFELNET lycée ne permet pas d'admettre, à priori, plus d'élèves que les capacités d'accueil ouvertes.

Voeux d'affectation :

Un vœu d'affectation, c'est une spécialité dans un établissement. Le nombre de vœu qu'un élève peut formuler varie selon les paliers d'affectation (post-3^{ème} : 3 vœux autorisés, post-bac : 36 vœux autorisés, 12 vœux par type de formation).

- Vœu 1 : c'est le premier vœu formulé. Il est utilisé dans les bilans pour obtenir le nombre de candidat (un même élève pouvant formuler plusieurs vœux).
- Vœu 1 / CA : ce rapport mesure le taux de pression. Il permet d'apprécier l'adéquation entre offre et demande pour chaque vœu.

Admis selon le rang de vœu :

Le produit de gestion des affectations donne une priorité au 1^{er} vœu exprimé par le candidat. La donnée « admis vœu 1 » est importante lorsqu'elle est comparée au nombre de candidats vœu 1 et au nombre d'admis tous vœux :

- La 1^{ère} comparaison permet d'observer que les candidats vœu 1 ont bien été admis dans la limite des places disponibles.
- La 2^{ème} comparaison permet de déduire, pour chaque vœu, le nombre de candidats admis sur un vœu de rang inférieur.

Présents dans la « Base Elèves Académique » (BEA) :

C'est le nombre d'élèves réellement présents lors du constat au 15 octobre sur chacun des vœux. Ces élèves ont pu être affectés lors de l'affectation de juin ou après les ajustements de juillet ou septembre.

- Taux d'occupation : il permet d'apprécier l'utilisation des structures d'accueil. Ce taux est calculé en rapportant le nombre de présents BEA aux capacités d'accueil définies par la DOS.
- Places Vacantes en octobre (PV) : elles sont calculées en soustrayant les présents BEA aux capacités d'accueil.

ORIENTATION

Pour aller plus loin...



Décisions d'orientation concernant les élèves de 3^{ème} - 2016

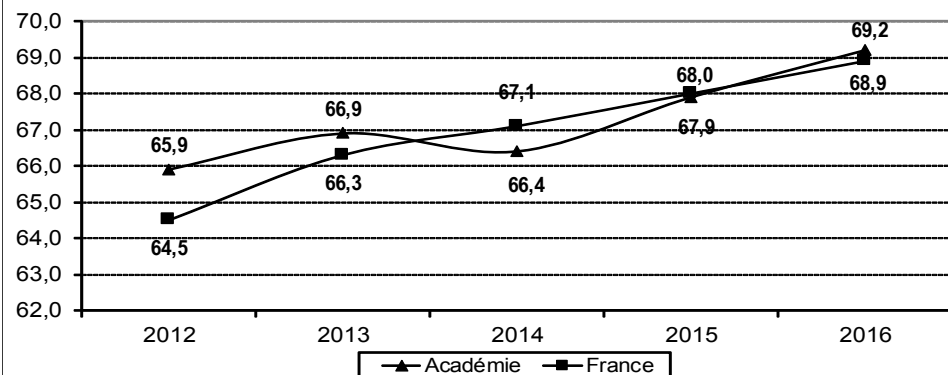
Académie de Nancy-Metz

Année	2 ^{nde} GT en %			2 ^{nde} professionnelle en %			1 ^{ère} année de CAP en %			Total voie professionnelle			Doublement en %		
	F	G	TOTAL	F	G	TOTAL	F	G	TOTAL	F	G	TOTAL	F	G	TOTAL
juin 2012	70,6	61,0	65,9	25,1	32,5	28,8	2,7	4,6	3,6	27,8	37,1	32,4	1,6	1,9	1,8
juin 2013	71,1	62,6	66,9	24,1	30,3	27,2	3,1	5,7	4,4	27,3	36,0	31,6	1,6	1,5	1,5
juin 2014	71,8	60,9	66,4	23,4	32,0	27,6	3,1	5,3	4,2	26,5	37,3	31,8	1,7	1,8	1,7
juin 2015	72,8	62,8	67,9	23,0	30,5	26,7	2,9	5,0	3,9	25,9	35,5	30,6	1,3	1,8	1,5
juin 2016	74,6	63,7	69,2	21,5	30,1	25,7	3,5	5,6	4,6	25,0	35,8	30,3	0,3	0,3	0,3

France

Année	2 ^{nde} GT en %			2 ^{nde} professionnelle en %			1 ^{ère} année de CAP en %			Total voie professionnelle			Doublement en %		
	F	G	TOTAL	F	G	TOTAL	F	G	TOTAL	F	G	TOTAL	F	G	TOTAL
juin 2012	69,4	59,4	64,5	24,2	31,0	27,6	4,2	7,0	5,6	28,5	38,1	33,2	2,2	2,5	2,3
juin 2013	71,2	61,2	66,3	23,0	30,1	26,5	4,0	6,7	5,3	27,0	36,8	31,8	1,8	2,1	1,9
juin 2014	72,3	61,9	67,1	22,4	30,0	26,2	3,6	6,0	4,8	26,0	36,0	31,0	1,7	2,1	1,9
juin 2015	73,3	62,7	68,0	21,7	29,4	25,5	3,6	6,1	4,9	25,4	35,5	30,4	1,4	1,8	1,6
juin 2016	74,5	63,2	68,9	21,1	29,3	25,2	4,1	7,1	5,6	25,2	36,4	30,8	0,3	0,4	0,4

Passage en 2^{nde} GT



Le taux de passage 3^{ème} /2^{nde} GT augmente nettement plus en Lorraine (+1,3 points) qu'en France (+0,9 point). On note toujours une différence importante entre les garçons et les filles. En 2016, cet écart s'élève à 10,9 points en Lorraine (+0,9) et à 11,3 points au niveau national (+0,7).

Décisions d'orientation concernant les élèves de 3^{ème} Prépa Pro - 2016

Académie de Nancy-Metz															
Année	2 ^{nde} GT en %			2 ^{nde} professionnelle en %			1 ^{ère} année de CAP en %			Total voie professionnelle			Doublement en %		
	F	G	TOTAL	F	G	TOTAL	F	G	TOTAL	F	G	TOTAL	F	G	TOTAL
juin-2012	0,8	0,4	0,5	88,5	84,3	85,8	10,0	15,2	13,3	98,5	99,4	99,1	0,8	0,1	0,4
juin-2013	0,3	0,1	0,2	86,6	81,6	83,2	13,1	17,8	16,4	99,7	99,5	99,5	0,0	0,4	0,3
juin-2014	1,2	0,6	0,8	85,1	85,2	85,2	12,1	13,7	13,2	97,2	98,9	98,3	1,5	0,6	0,9
juin-2015	0,3	1,3	1,0	88,4	78,5	81,7	11,0	19,5	16,8	99,4	98,0	98,5	0,3	0,7	0,5
juin-2016	1,5	0,6	0,8	83,1	81,8	82,2	15,2	17,5	16,7	98,3	99,3	99,0	0,3	0,1	0,2

France															
Année	2 ^{nde} GT en %			2 ^{nde} professionnelle en %			1 ^{ère} année de CAP en %			Total voie professionnelle			Doublement en %		
	F	G	TOTAL	F	G	TOTAL	F	G	TOTAL	F	G	TOTAL	F	G	TOTAL
juin-2012	1,8	1,0	1,3	70,3	64,3	66,5	27,2	33,8	31,5	97,5	98,2	97,9	0,7	0,8	0,8
juin-2013	2,1	1,7	1,8	68,6	63,6	65,3	28,6	34,0	32,1	97,2	97,6	97,5	0,7	0,7	0,7
juin-2014	2,7	1,4	1,9	69,3	65,6	66,9	27,1	32,3	30,5	96,4	98,0	97,4	0,9	0,6	0,7
juin-2015	3,2	2,2	2,6	71,5	66,0	68,0	24,8	31,2	28,9	96,3	97,1	96,8	0,6	0,6	0,6
juin-2016	2,8	1,7	2,1	73,0	67,4	69,4	24,1	30,8	28,4	97,1	98,2	97,8	0,1	0,1	0,1

Les élèves lorrains de 3^{ème} Prépa Pro, comme ceux de France, s'orientent massivement vers la voie professionnelle. En France, 28,4% (-0,5) des décisions portent sur un CAP alors qu'en Lorraine ce taux atteint 16,7% (-0,1).

Voeux des familles concernant les élèves de 3^{ème} Total (hors 3^{ème} SEGPA) - 2016

Académie de Nancy-Metz																		
Année	2 ^{nde} GT en %			2 ^{nde} professionnelle en %			1 ^{ère} année de CAP en %			Total voie professionnelle			Dont formation par apprentissage			Doublement en %		
	F	G	TOTAL	F	G	TOTAL	F	G	TOTAL	F	G	TOTAL	F	G	TOTAL	F	G	TOTAL
juin 2012	68,1	57,6	62,8	27,0	34,1	30,6	2,3	3,5	2,9	29,3	37,6	33,5	1,3	3,5	2,4	1,3	1,2	1,2
juin 2013	70,9	61,2	66,0	24,1	30,7	27,4	4,0	7,0	5,5	28,1	37,7	32,9	2,6	5,4	4,0	1,1	1,0	1,1
juin 2014	72,3	60,0	66,1	22,7	32,5	27,6	3,7	6,2	5,0	26,4	38,8	32,7	1,7	3,3	2,5	1,3	1,3	1,3
juin 2015	72,4	61,0	66,7	23,4	31,7	27,5	3,4	5,9	4,6	26,7	37,6	32,2	1,2	3,2	2,2	0,9	1,4	1,1
juin 2016	74,1	62,4	68,3	21,9	31,2	26,5	4,0	6,5	5,2	25,9	37,6	31,7	1,7	3,3	2,5			

France																		
Année	2 ^{nde} GT en %			2 ^{nde} professionnelle en %			1 ^{ère} année de CAP en %			Total voie professionnelle			Dont formation par apprentissage			Doublement en %		
	F	G	TOTAL	F	G	TOTAL	F	G	TOTAL	F	G	TOTAL	F	G	TOTAL	F	G	TOTAL
juin 2012	67,9	57,1	62,5	24,8	31,5	28,1	5,9	9,8	7,8	30,7	41,3	36,0	1,7	2,9	2,7	1,5	1,6	1,6
juin 2013	69,8	59,0	64,4	23,1	30,0	26,5	5,8	9,6	7,7	28,9	39,6	34,3	1,4	2,9	2,3	1,3	1,4	1,3
juin 2014	70,8	59,9	65,4	22,8	30,2	26,5	5,0	8,4	6,7	27,9	38,6	33,3	1,5	2,9	2,2	1,3	1,5	1,4
juin 2015	72,1	61,0	66,5	22,1	29,5	25,8	4,9	8,3	6,6	27,0	37,8	32,4	1,3	2,7	2,0	1,0	1,2	1,1
juin 2016	73,3	61,7	67,4	21,5	29,4	25,5	5,2	8,9	7,1	26,7	38,3	32,6	1,7	3,2	2,5			

Décisions d'orientation concernant les élèves de 3^{ème} Total (hors 3^{ème} SEGPA) - 2016

Académie de Nancy-Metz															
Année	2 ^{nde} GT en %			2 ^{nde} professionnelle en %			1 ^{ère} année de CAP en %			Total voie professionnelle			Doublement en %		
	F	G	TOTAL	F	G	TOTAL	F	G	TOTAL	F	G	TOTAL	F	G	TOTAL
juin 2012	68,1	57,1	62,6	27,4	35,9	31,7	2,9	5,3	4,1	30,3	41,2	35,8	1,6	1,8	1,7
juin 2013	68,9	58,3	63,6	26,1	33,8	30,0	3,5	6,5	5,0	29,6	40,3	35,0	1,6	1,4	1,5
juin 2014	69,7	57,0	63,3	25,3	35,4	30,4	3,4	5,8	4,6	28,6	41,3	35,1	1,7	1,7	1,7
juin 2015	70,6	58,7	64,6	25,1	33,7	29,4	3,1	5,9	4,5	28,2	39,6	33,9	1,2	1,7	1,5
juin 2016	72,3	59,6	66,0	23,4	33,5	28,4	3,9	6,4	5,1	27,3	39,9	33,6	0,3	0,3	0,3

France															
Année	2 ^{nde} GT en %			2 ^{nde} professionnelle en %			1 ^{ère} année de CAP en %			Total voie professionnelle			Doublement en %		
	F	G	TOTAL	F	G	TOTAL	F	G	TOTAL	F	G	TOTAL	F	G	TOTAL
juin 2012	67,2	56,1	61,7	25,5	32,6	29,1	5,2	8,9	7,0	30,7	41,5	36,1	2,1	2,4	2,3
juin 2013	69,2	57,9	63,5	24,1	31,6	27,9	4,9	8,5	6,7	29,1	40,1	34,6	1,7	2,0	1,9
juin 2014	70,4	58,9	64,6	23,7	31,7	27,7	4,2	7,3	5,8	27,9	39,0	33,5	1,7	2,1	1,9
juin 2015	71,4	59,9	65,6	23,1	31,1	27,1	4,2	7,3	5,7	27,2	38,4	32,8	1,3	1,7	1,5
juin 2016	72,5	60,3	66,4	22,5	31,1	26,9	4,6	8,2	6,4	27,1	39,3	33,3	0,3	0,4	0,4

Décisions d'orientation concernant les élèves de 2nd GT - 2016

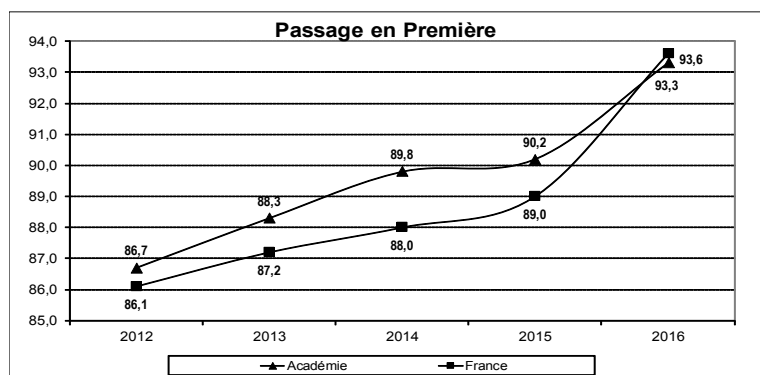
Académie de Nancy-Metz

Année	Total première en %			Doublement en %			Voie professionnelle			1 ^{ère} Générale			1 ^{ère} technologique		
	F	G	TOTAL	F	G	TOTAL	F	G	TOTAL	F	G	TOTAL	F	G	TOTAL
juin 2012	87,5	85,8	86,7	7,3	8,2	7,7	5,3	6,0	5,6	64,7	54,9	60,1	22,8	30,9	26,6
juin 2013	89,8	86,5	88,3	6,8	9,1	7,9	3,4	4,4	3,8	65,4	56,6	61,3	24,4	29,9	27,0
juin 2014	90,8	88,6	89,8	6,3	7,4	6,8	2,9	4,0	3,4	66,7	59,0	63,1	24,1	29,6	26,7
juin 2015	91,7	88,5	90,2	5,1	6,9	5,9	3,2	4,6	3,9	67,1	57,4	62,6	24,6	31,1	27,6
juin 2016	94,1*	92,3*	93,3*	1,6	1,8	1,7	4,4	5,5	4,9	67,7	59,4	63,8	26,4*	32,9*	29,5*

France

Année	Total première en %			Doublement en %			Voie Professionnelle en %			1 ^{ère} Générale			1 ^{ère} technologique		
	F	G	TOTAL	F	G	TOTAL	F	G	TOTAL	F	G	TOTAL	F	G	TOTAL
juin 2012	87,5	84,5	86,1	7,5	9,2	8,3	5,1	6,2	5,6	64,9	57,8	61,6	22,6	26,7	24,5
juin 2013	88,7	85,5	87,2	6,8	8,9	7,7	4,6	5,7	5,1	65,5	58,0	62,0	23,2	27,5	25,2
juin 2014	89,4	86,3	88,0	6,1	8,0	7,0	4,49	5,8	5,1	66,8	58,8	63,1	22,6	27,5	24,9
juin 2015	90,7	87,0	89,0	5,3	7,6	6,4	4,1	5,4	4,7	68,1	59,2	64,0	22,6	27,8	25,0
juin 2016	94,5	92,4	93,6	1,3	1,7	1,5	4,2	5,9	5,0	69,2	59,8	64,9	25,3	32,6	28,7

* Afin de comparer de manière satisfaisante nos données académiques avec celles recueillies au niveau national par la DGESCO, nous avons inclus dans les décisions d'orientation en 1^{ère} Technologiques du palier 2nde GT, les demandes de « maintien dans la classe d'origine » faites par la famille lors de l'entretien avec le chef d'établissement dans la phase de dialogue.



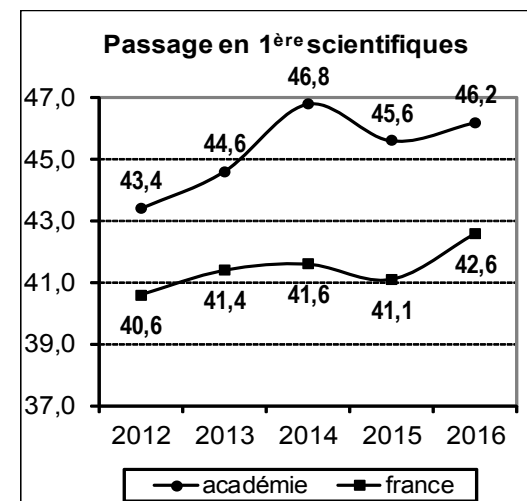
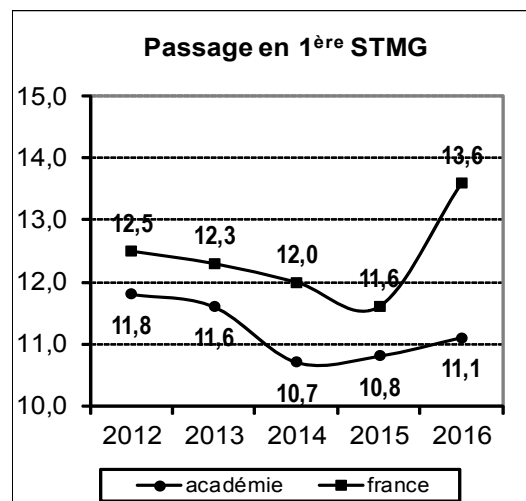
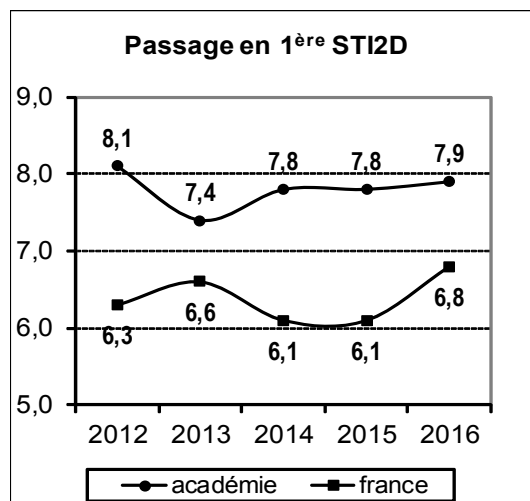
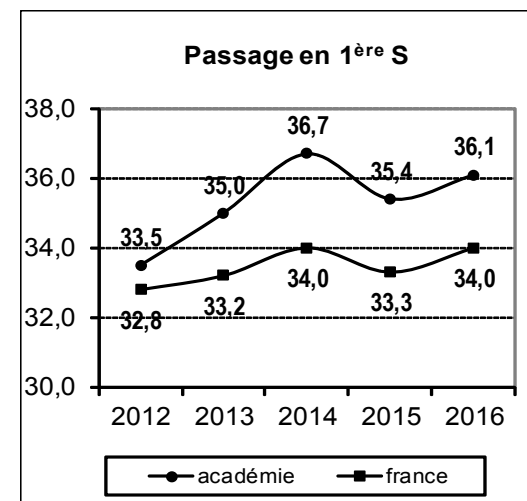
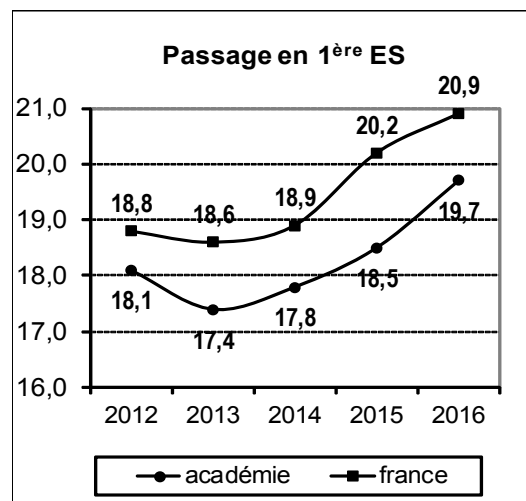
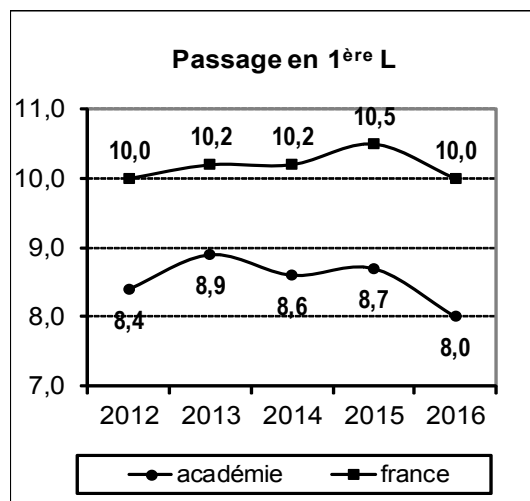
En 2016, le taux de doublement en France comme en Lorraine a nettement diminué (- 4,9 points pour le taux national et - 4,2 points pour le taux académique).
Par rapport à 2015, le taux de passage en 1^{ère} générale des élèves lorrains a augmenté de 1,2 points. Il est inférieur de 1,1 points au taux national.

Les taux de décisions d'orientation vers les différentes séries de premières - 2016

Académie de Nancy-Metz																		
Année	Première L en %			Première ES en %			Première S en %			Première STI2D en %			Première STMG en %			Premières Scientifiques en % (S,STI2D, STL)		
	F	G	TOTAL	F	G	TOTAL	F	G	TOTAL	F	G	TOTAL	F	G	TOTAL	F	G	TOTAL
juin 2012	13,1	3,2	8,4	21,8	14,0	18,1	29,8	37,7	33,5	1,2	15,8	8,1	12,2	11,4	11,8	32,8	55,3	43,4
juin 2013	13,4	3,7	8,9	20,3	14,1	17,4	31,8	38,8	35,0	1,4	14,4	7,4	11,7	11,5	11,6	35,3	55,4	44,6
juin 2014	13,4	3,4	8,6	20,7	14,5	17,8	32,5	41,2	36,7	1,4	14,9	7,8	11,1	10,3	10,7	36,6	57,9	46,8
juin 2015	13,3	3,3	8,7	21,4	15,2	18,5	32,4	38,9	35,4	1,2	15,5	7,8	10,8	10,8	10,8	36,1	56,7	45,6
juin 2016	12,4	2,9	8,0	23,0	15,9	19,7	32,2	40,7	36,1	1,3	15,6	7,9	11,2	10,9	11,1	35,9	58,2	46,2

France																		
Année	Première L en %			Première ES en %			Première S en %			Première STI2D en %			Première STMG en %			Premières Scientifiques en % (S,STI2D, STL)		
	F	G	TOTAL	F	G	TOTAL	F	G	TOTAL	F	G	TOTAL	F	G	TOTAL	F	G	TOTAL
juin 2012	14,7	4,5	10,0	21,7	15,4	18,8	28,5	37,9	32,8	1,8	11,6	6,3	12,8	12,1	12,5	31,9	50,9	40,6
juin 2013	15,0	4,6	10,2	21,3	15,4	18,6	29,2	38,0	33,2	1,8	12,2	6,6	12,5	12,1	12,3	32,8	51,7	41,4
juin 2014	15,1	4,5	10,2	21,7	15,8	18,9	30,1	38,5	34,0	0,9	12,1	6,1	12,2	11,8	12,0	32,6	51,9	41,6
juin 2015	15,5	4,7	10,5	23,1	16,9	20,2	29,5	37,7	33,3	0,9	12,1	6,1	11,5	11,8	11,6	32,1	51,3	41,1
juin 2016	14,8	4,4	10,0	24,6	17,3	20,9	30,4	38,2	34,0	1,0	13,5	6,8	13,2	14,2	13,6	33,3	53,4	42,6

Le taux de passage en 1^{ère} scientifique en Lorraine est supérieur de 3,6 points par rapport au taux national. Les différences liées au sexe restent fortes dans les séries L et STI2D notamment.



Bilan de l'appel

Niveaux	Effectif total					Nombre d'appels formulés					Taux d'appels					Nombre d'appels satisfaits					Taux d'appels satisfaits				
	2012	2013	2014	2015	2016	2012	2013	2014	2015	2016	2012	2013	2014	2015	2016	2012	2013	2014	2015	2016	2012	2013	2014	2015	2016
Sixième	24 042	23 130	23 013	22 279	23 427	6	14	11	0	2	0,02	0,06	0,05	0,00	0,01	1	4	8	0	2	16,7	28,6	72,7	0,0	100,0
Quatrième (toutes quatrièmes)	22 511	22 272	23 294	22 648	23 488	8	4	5	4	0	0,04	0,02	0,02	0,02	0,00	4	3	3	3	0	50,0	75,0	60,0	75,0	0,0
Troisième (toutes troisièmes)	22 128	22 105	21 059	23 667	23 182	101	98	80	90	76	0,46	0,44	0,38	0,38	0,33	40	49	41	43	31	39,6	50,0	51,3	47,8	40,8
Seconde	14 793	14 852	15 030	15 063	15 867	108	118	113	89	100	0,73	0,79	0,75	0,59	0,63	48	53	51	41	54	44,4	44,9	45,1	46,1	54,0
Total	83 474	82 359	82 396	83 657	85 964	223	234	209	183	178	0,27	0,28	0,25	0,22	0,20	93	109	103	87	87	41,7	46,6	49,3	47,5	48,9

Tous niveaux confondus, le nombre d'appels formulés en 2016 est faible dans l'académie (178, soit 0,20%). Le taux de satisfaction de l'appel augmente de 1,4 points, pour atteindre 48,9%.

AFFECTATION

Pour aller plus loin...



Post-3ème

Pour aller plus loin...



2nd professionnelle, 2nd professionnelle agricole et CAP 2 ans

- Evolution
- Taux de pression
- Tableaux

Evolution de l'affectation en 2nd professionnelle, 2nd professionnelle agricole et en CAP 2 ans

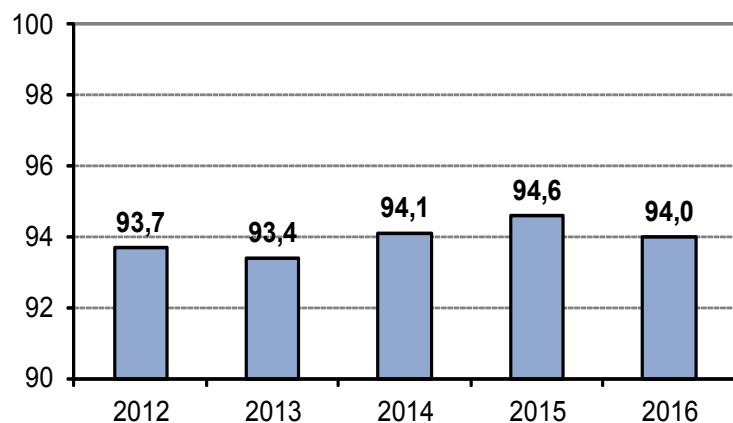
Année	C.A.	Candidats Vœu 1			Vœu 1/ C.A.	Affectés Vœu 1	Taux de satisfaction V1 en %	Affectés Tous Vœux			Présents BEA Octobre	Taux d'occupation en %
		F	G	TOTAL				F	G	TOTAL		
juin-2012	7037	3759	5173	8932	1,3	6389	71,5	2756	4136	6892	6593	93,7
juin-2013	6875	3584	4958	8542	1,2	6235	73,0	2741	4038	6779	6423	93,4
juin-2014	6843	3335	4953	8288	1,2	6196	74,8	2604	4064	6668	6442	94,1
juin-2015	6774	3320	4834	8154	1,2	6115	75,0	2614	4016	6625	6409	94,6
juin-2016	6655	3134	4760	7894	1,2	6016	76,2	2538	4025	6563	6252	94,0

Affectation 2016 - situation par département

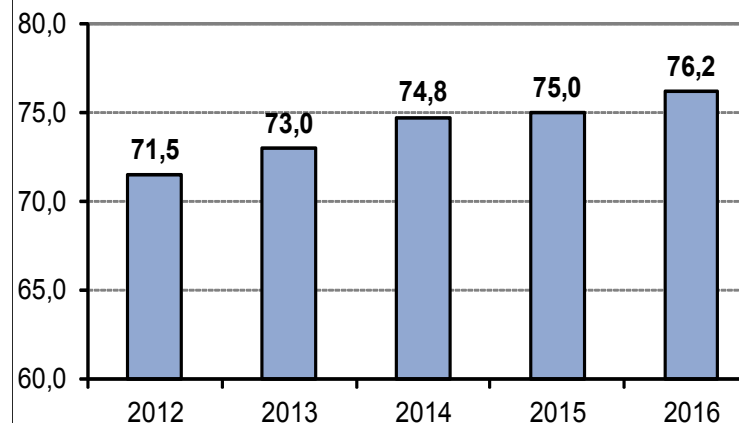
Dépt	C.A.	Candidats Vœu 1			Vœu 1/ C.A.	Affectés Vœu 1	Taux de satisfaction V1 en %	Affectés Tous Vœux			Présents BEA Octobre	Taux d'occupation en %
		F	G	TOTAL				F	G	TOTAL		
54	1917	1006	1348	2354	1,2	1761	74,8	802	1097	1899	1844	96,2
55	627	282	390	672	1,1	524	78,0	250	335	585	553	88,2
57	2930	1263	2093	3356	1,1	2625	78,2	1030	1873	2903	2735	93,3
88	1181	583	929	1512	1,3	1106	73,1	456	720	1176	1120	94,8
aca	6655	3134	4760	7894	1,2	6016	76,2	2538	4025	6563	6252	94,0

Evolution des indicateurs

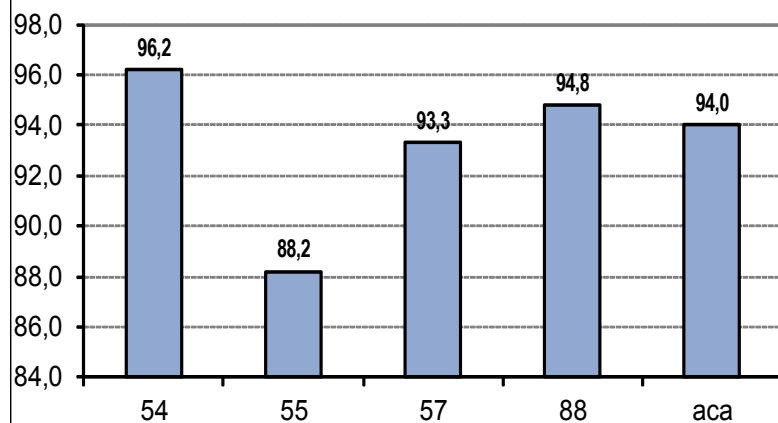
Evolution du taux d'occupation



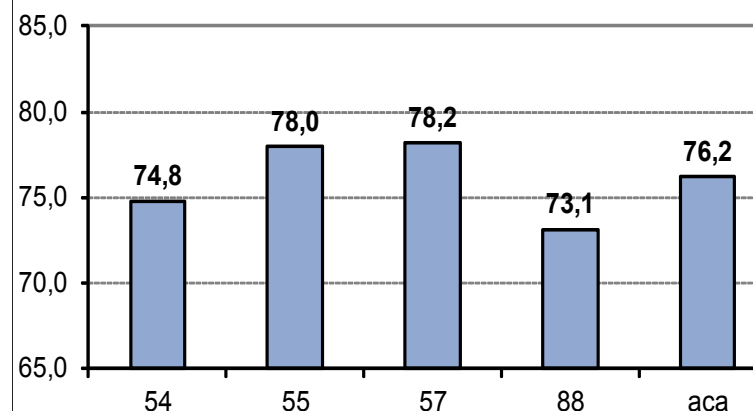
Evolution du taux de satisfaction V1



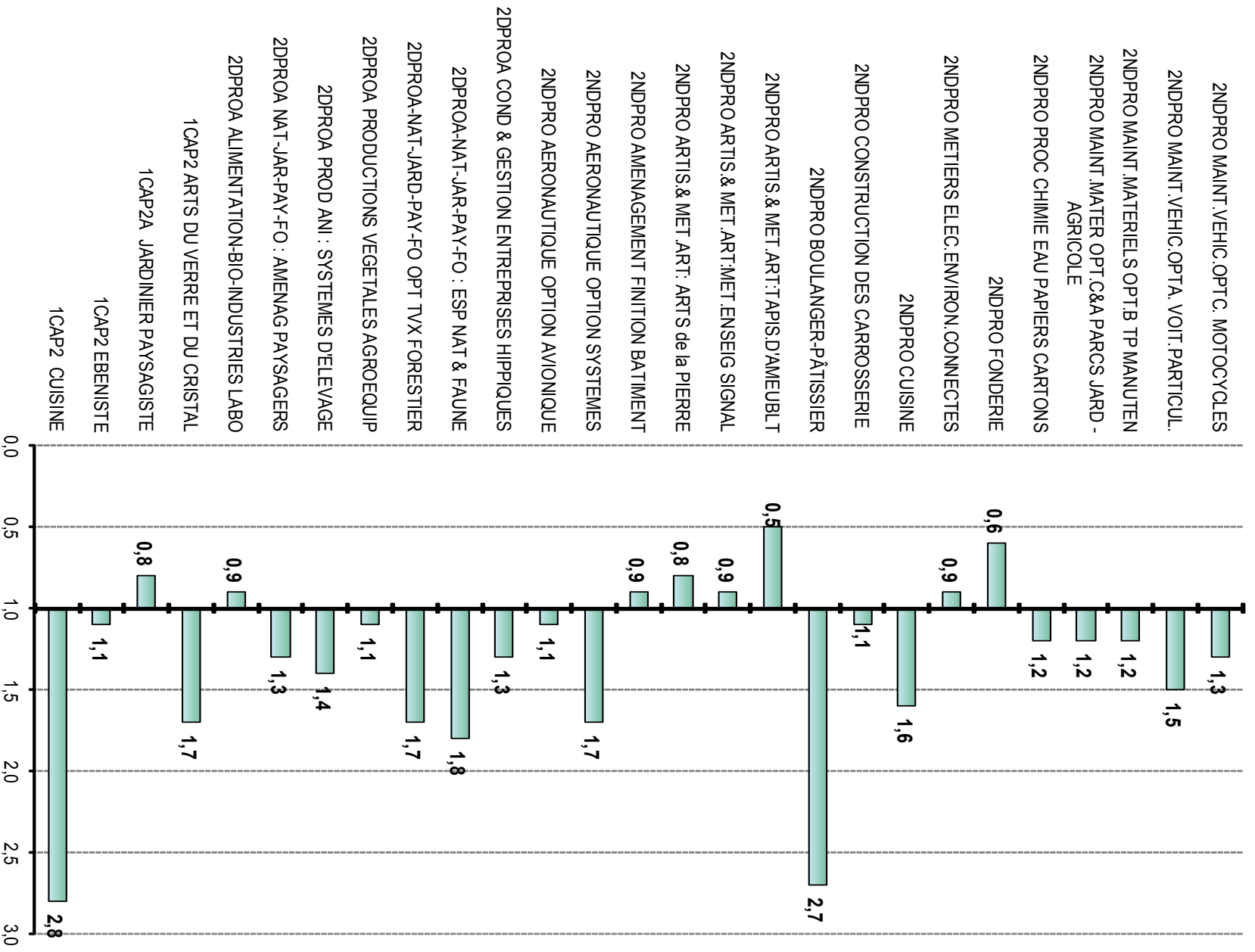
**Taux d'occupation par département
- octobre 2016 -**



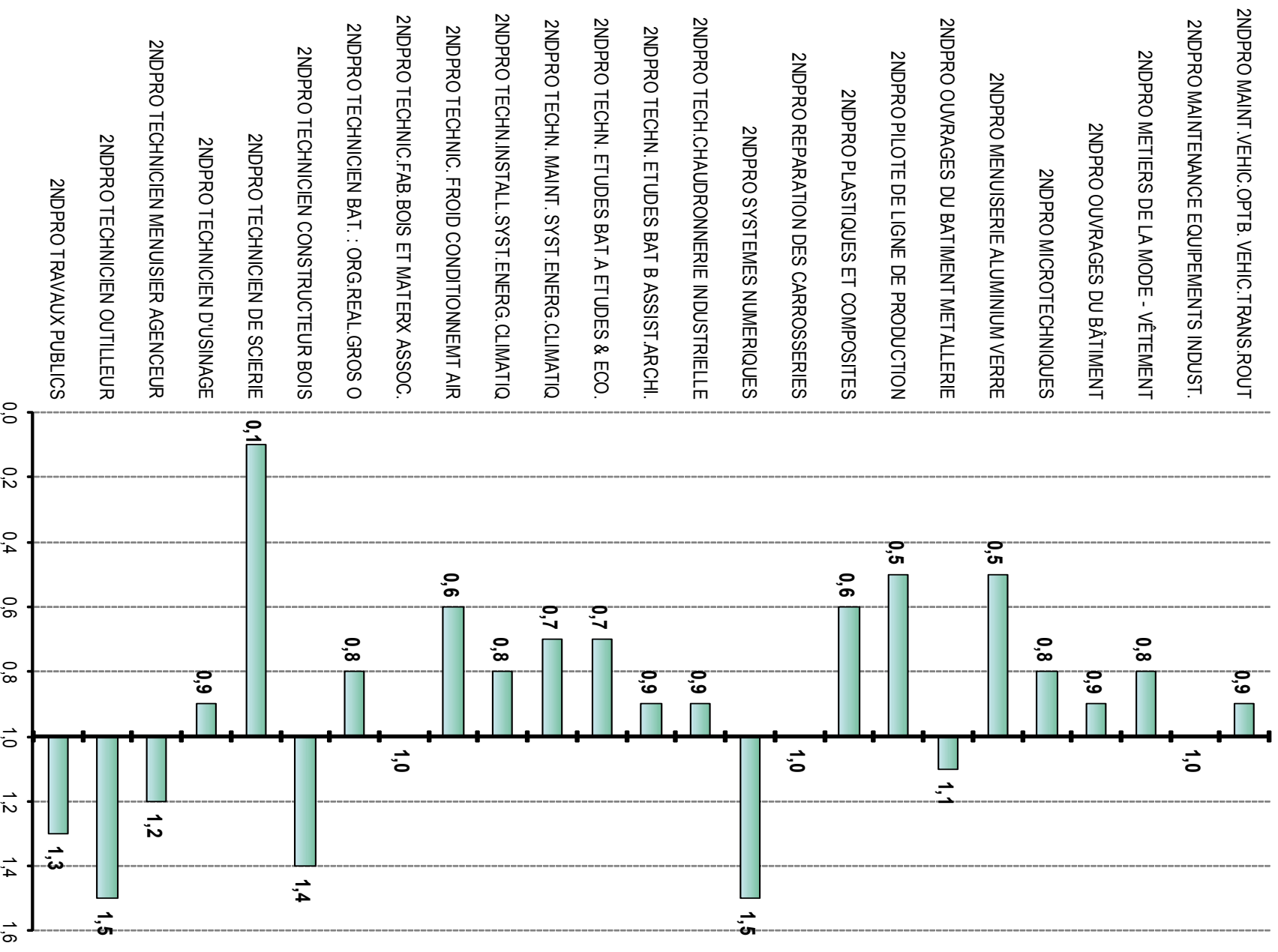
**Taux de satisfaction V1 par département
-juin 2016-**



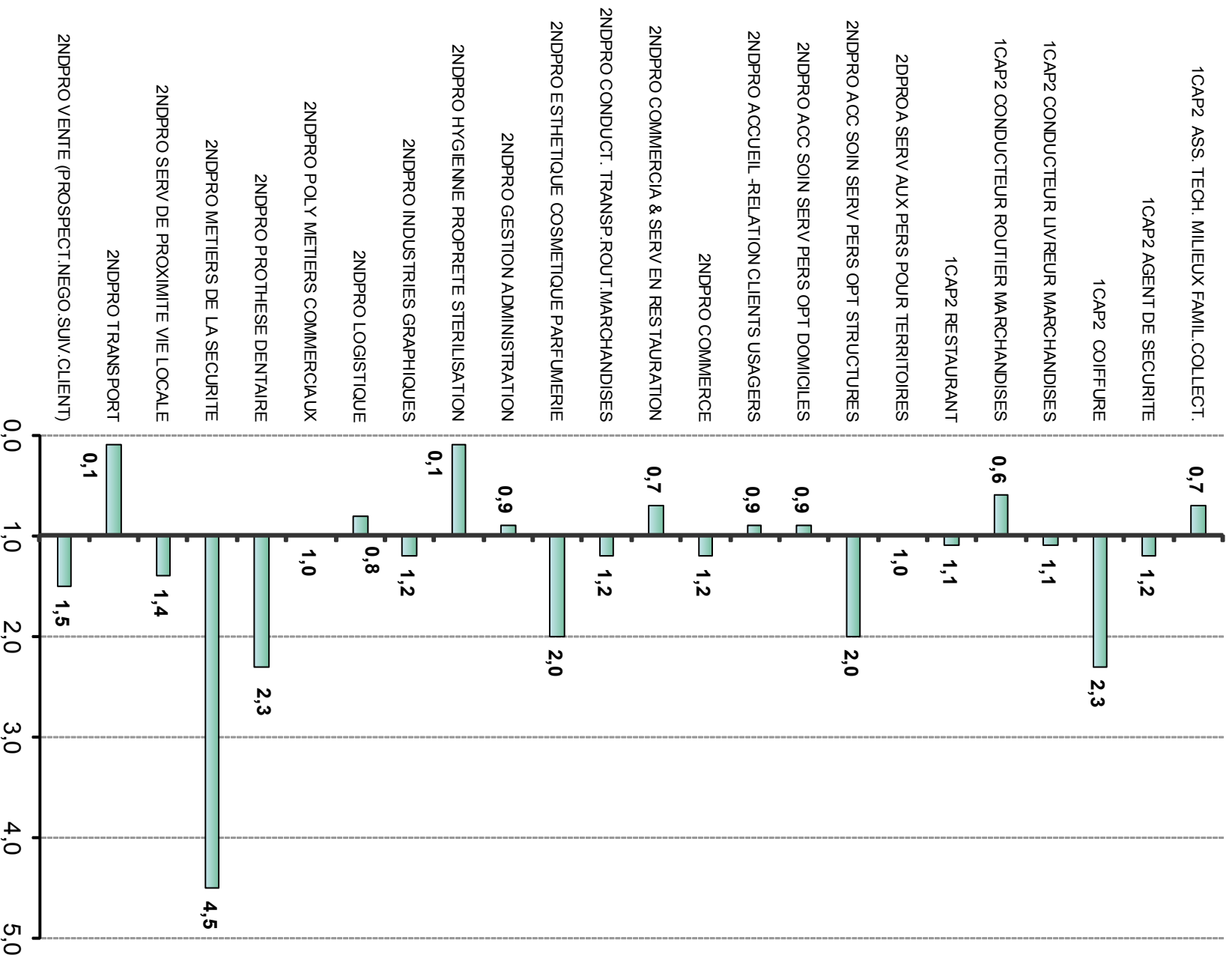
Taux de pression juin 2016 post-3ème - secteur de la production (1/2)



Taux de pression juin 2016 post-3ème - secteur de la production (2/2)



Taux de pression juin 2016 post-3ème - secteur des services



Bilan de l'affectation post-3ème - juin 2016 par établissement

Etablissement	Ville	Libellé formation voeu	CA DOS	CA	Candidats voeu1			Voeu1/	Affectés voeu1			Affectés tous vœux			PV en	Sur affectés	Présent	PV en	Sur affectés	Taux
				affectation	Garçons	Filles	Total	CA	Garçons	Filles	Total	Garçons	Filles	Total	Garçons	Filles	Total	Juin	de Juin	BEA
ALFRED MEZIERES	LONGWY	2NDPRO MAINTENANCE EQUIPEMENTS INDUST.	10	10	7		7	0,7	7		7	8		8	2	0	6	4		60,0
		2NDPRO METIERS ELECT. ENVIRON. CONNECTE	20	20	17		17	0,9	17		17	19		19	1	0	23	0	3	115,0
		2NDPRO TECHN.INSTALL.SYST.ENERG.CLIMATIQ	15	15	10		10	0,7	10		10	11		11	4	0	13	2		86,7
DARCHE	LONGWY	2NDPRO ACC SOINS - PERS OPTB STRUCTURES	30	32	4	51	55	1,8	1	31	32	1	31	32	0	2	60	0		100,0
		2NDPRO ACC SOINS - S PERS OPTA DOMICILE	30	30	1	8	9	0,3	1	8	9	3	25	28	2	0				
		2NDPRO COMMERC. SERVICES EN RESTAURATI	24	24	11	9	20	0,8	11	9	20	14	9	23	1	0	20	4		83,3
		2NDPRO CUISINE	24	24	17	6	23	1,0	17	6	23	18	6	24	0	0	19	5		79,2
JEAN ZAY	JARNY	2NDPRO ACC SOINS - PERS OPTB STRUCTURES	30	32	5	43	48	1,6	3	29	32	3	29	32	0	2	32	0	2	106,7
		2NDPRO ACCUEIL -RELATION CLIENTS USAGERS	24	24	7	14	21	0,9	7	14	21	7	17	24	0	0				
		2NDPRO AERONAUTIQUE OPTION AVIONIQUE	12	12	12	1	13	1,1	10	1	11	11	1	12	0	0	24	0		100,0
		2NDPRO AERONAUTIQUE OPTION SYSTEMES	12	12	19	1	20	1,7	12		12	12		12	0	0				
		2NDPRO GESTION-ADMINISTRATION	24	24	3	13	16	0,7	3	13	16	4	17	21	3	0	21	3		87,5
		2NDPRO MAINTENANCE EQUIPEMENTS INDUST.	15	15	14		14	0,9	14		14	15		15	0	0	15	0		100,0
		2NDPRO METIERS ELECT. ENVIRON. CONNECTE	24	24	16		16	0,7	16		16	22		22	2	0	24	0		100,0
		2NDPRO SYSTEMES NUMERIQUES 2NDE COMMU	24	24	36		36	1,5	23		23	24		24	0	0	24	0		100,0
JEAN MORETTE	LANDRES	1CAP2 AGENT DE SECURITE	45	45	37	16	53	1,2	31	14	45	31	14	45	0	0	44	1		97,8
		2NDPRO COMMERCE	24	26	12	20	32	1,3	10	16	26	10	16	26	0	2	25	0	1	104,2
		2NDPRO METIERS DE LA SECURITE	24	24	79	28	107	4,5	18	6	24	18	6	24	0	0	24	0		100,0
		2NDPRO METIERS ELECT. ENVIRON. CONNECTE	15	15	8		8	0,5	8		8	13	1	14	1	0	15	0		100,0
		2NDPRO TECH.CHAUDRONNERIE INDUSTRIELLE	15	16	16		16	1,1	16		16	16		16	0	1	15	0		100,0
JEAN MARC REISER	LONGLAVILLE	2NDEPRO POLY. METIERS COMMERCIAUX	48	48	27	32	59	1,2	20	28	48	20	28	48	0	0	49	0	1	102,1
		2NDPRO GESTION-ADMINISTRATION	24	24	9	29	38	1,6	4	20	24	4	20	24	0	0	25	0	1	104,2
Total BRIEY/JARN			513	520	367	271	638	1,2	259	195	454	284	220	504	16	7	502	19	8	97,9
PAUL LAPIE	LUNEVILLE	2NDPRO ACC SOINS - PERS OPTB STRUCTURES	30	31	1	50	51	1,7		31	31		31	31	0	1	31	0	1	103,3
		2NDPRO COMMERCE	48	49	16	34	50	1,0	15	34	49	15	34	49	0	1	49	0	1	102,1
		2NDPRO GESTION-ADMINISTRATION	18	18		7	7	0,4		7	7		18	18	0	0	13	5		72,2
		2NDPRO LOGISTIQUE	24	24	16	3	19	0,8	16	3	19	21	3	24	0	0	22	2		91,7
J-M BOUTET DE MONVEL	LUNEVILLE	1CAP2 EBENISTE	15	15	16	1	17	1,1	14	1	15	14	1	15	0	0	18	0	3	120,0
		2NDPRO METIERS ELECT. ENVIRON. CONNECTE	30	30	31		31	1,0	30		30	30		30	0	0	30	0		100,0
		2NDPRO OUVRAGES DU BATIMENT METALLERIE	15	15	15	1	16	1,1	14	1	15	14	1	15	0	0	15	0		100,0
		2NDPRO TECHNICIEN D'USINAGE	15	15	16	2	18	1,2	13	2	15	13	2	15	0	0	15	0		100,0
Total LUNEVILLE			195	197	111	98	209	1,1	102	79	181	107	90	197	0	2	193	7	5	99,0
ENTRE MEURTHE ET SÂNE	DOMBASLE	2DPRO MAINT MATERIELS OPT B :TP MANUTEN	34	34	42		42	1,2	34		34	34		34	0	0	33	1		97,1
		2NDPRO ACCUEIL -RELATION CLIENTS USAGERS	12	15	3	14	17	1,4	3	12	15	3	12	15	0	3	12	0		100,0
		2NDPRO CONSTRUCTION DES CARROSSERIES	8	9	8	1	9	1,1	8	1	9	8	1	9	0	1	9	0	1	112,5
		2NDPRO MAINT VEHIC OPT A : VOIT PARTICUL	48	48	73	1	74	1,5	48		48	48		48	0	0	45	3		93,8
		2NDPRO PROC. CHIMIE EAU PAPIERS-CARTONS	15	15	9	6	15	1,0	9	6	15	9	6	15	0	0	15	0		100,0
		2NDPRO REPARATION DES CARROSSERIES	16	17	16	1	17	1,1	16	1	17	16	1	17	0	1	14	2		87,5
		2NDPRO VENTE (PROSPECT.NEGO.SUIV.CLIENT)	12	12	3	3	6	0,5	3	3	6	5	7	12	0	0	9	3		75,0
LA TOURNELLE	PONT ST VINCENT	2NDPRO ACC SOINS - PERS OPTB STRUCTURES	30	30	2	27	29	1,0	2	26	28	2	28	30	0	0	56	4		93,3
		2NDPRO ACC SOINS - S PERS OPTA DOMICILE	30	30	1	18	19	0,6	1	18	19	6	24	30	0	0				

Etablissement	Ville	Libellé formation voeu	CA DOS	CA affectation	Candidats voeu1			Voeu1/ CA	Affectés voeu1			Affectés tous vœux			PV en Juin	Suraffectés de Juin	Présent BEA	PV en octobre	Suraffectés en octobre	Taux d'occup.	
					Garçons	Filles	Total		Garçons	Filles	Total	Garçons	Filles	Total							
MARIE MARVINGT	TOMBLAINE	1CAP2 ASS. TECH. MILIEUX FAMIL.COLLECT.	6	6		7	7	1,2		6	6		6	6	0	0	5	1		83,3	
		2NDPRO ACC SOINS - PERS OPTB STRUCTURES	30	31	10	82	92	3,1	3	28	31	3	28	31	0	1	30	0		100,0	
		2NDPRO ACCUEIL -RELATION CLIENTS USAGERS	18	18	2	12	14	0,8	2	12	14	3	15	18	0	0	17	1		94,4	
		2NDPRO COMMERCE	60	63	47	31	78	1,3	38	25	63	38	25	63	0	3	59	1		98,3	
		2NDPRO ESTHETIQUE COSMETIQUE PARFUMERIE	28	29		73	73	2,6		29	29		29	29	0	1	26	2		92,9	
		2NDPRO HYGIENE PROPRETE STERILISATION	15	15	1		1	0,1	1		1	1	6	7	8	0	12	3		80,0	
		2NDPRO METIERS DE LA MODE - VÊTEMENT	24	24	2	15	17	0,7	2	15	17	2	22	24	0	0	21	3		87,5	
		2NDPRO SERVICES DE PROXIMITE VIE LOCALE	18	20	7	17	24	1,3	7	13	20	7	13	20	0	2	18	0		100,0	
2NDPRO VENTE (PROSPECT.NEGO.SUIV.CLIENT)	24	25	17	12	29	1,2	15	10	25	15	10	25	0	1	24	0		100,0			
JEAN PROUVE	NANCY	2NDPRO FONDERIE	12	12	7		7	0,6	7		7	10		10	2	0	9	3		75,0	
		2NDPRO METIERS ELECT. ENVIRON. CONNECTE	39	42	41	1	42	1,1	39		39	42		42	0	3	38	1		97,4	
		2NDPRO PROTHESE DENTAIRE	15	15	16	18	34	2,3	4	11	15	4	11	15	0	0	15	0		100,0	
		2NDPRO SYSTEMES NUMERIQUES 2NDE COMMUN	45	45	59	2	61	1,4	43	2	45	43	2	45	0	0	45	0		100,0	
		2NDPRO TECH.CHAUDRONNERIE INDUSTRIELLE	12	12	12		12	1,0	12		12	12		12	0	0	12	0		100,0	
		2NDPRO TECHNIC. FROID CONDITIONNEMENT AIR	24	24	15	2	17	0,7	15	2	17	18	2	20	4	0	24	0		100,0	
PAUL LOUIS CYFFLE	NANCY	2NDPRO GESTION-ADMINISTRATION	84	85	23	65	88	1,0	23	62	85	23	62	85	0	1	79	5		94,0	
		2NDPRO REAL.PR.IMPR.PLURIM. 2NDE COMMUN	30	31	21	14	35	1,2	19	12	31	19	12	31	0	1	30	0		100,0	
BERTRAND SCHWARTZ	POMPEY	2NDPRO COMMERCE	24	24	8	17	25	1,0	8	16	24	8	16	24	0	0	22	2		91,7	
		2NDPRO LOGISTIQUE	18	18	19	1	20	1,1	17	1	18	17	1	18	0	0	18	0		100,0	
		2NDPRO METIERS ELECT. ENVIRON. CONNECTE	15	15	18		18	1,2	15		15	15		15	0	0	19	0	4	126,7	
JEAN HANZELET	PONT A MOUSSON	2NDPRO COMMERCE	42	42	16	23	39	0,9	16	23	39	16	26	42	0	0	39	3		92,9	
		2NDPRO GESTION-ADMINISTRATION	18	18	5	11	16	0,9	5	11	16	5	13	18	0	0	17	1		94,4	
		2NDPRO MAINTENANCE EQUIPEMENTS INDUST.	30	30	24	2	26	0,9	24	2	26	28	2	30	0	0	30	0		100,0	
		2NDPRO METIERS ELECT. ENVIRON. CONNECTE	30	30	28	1	29	1,0	28	1	29	29	1	30	0	0	30	0		100,0	
STANISLAS	VILLERS LES NANCY	2NDPRO BOULANGER-PÂTISSIER	24	24	76	22	98	4,1	18	6	24	18	6	24	0	0	24	0		100,0	
		2NDPRO COMMERC. SERVICES EN RESTAURATION	24	27	14	15	29	1,2	12	15	27	12	15	27	0	3	21	3		87,5	
		2NDPRO CUISINE	24	24	39	15	54	2,3	19	5	24	19	5	24	0	0	24	0		100,0	
E.HERE	LAXOU	2NDPRO AMENAGEMENT FINITION BATIMENT	24	24	15	3	18	0,8	15	3	18	20	3	23	1	0	17	7		70,8	
		2NDPRO TECHN. ETUDES BATIM. 2NDE COMMUN	36	36	25	9	34	0,9	25	9	34	26	10	36	0	0	31	5		86,1	
		2NDPRO TECHN. MAINT. SYST.ENERG.CLIMATIQ	15	15	6		6	0,4	6		6	6		6	9	0	9	6		60,0	
		2NDPRO TECHN.INSTALL.SYST.ENERG.CLIMATIQ	24	24	21		21	0,9	21		21	21	24		24	0	0	25	0	1	104,2
		2NDPRO TECHNICIEN BAT. : ORG.REAL.GROS O	15	15	15		15	1,0	14		14	15		15	0	0	11	4		73,3	
2NDPRO TECHNICIEN MENUISIER AGENCEUR	12	15	27		27	2,3	15		15	15		15	0	3	13	0	1	108,3			
Total NANCY/PAM			1064	1088	793	541	1334	1,3	612	386	998	644	420	1064	24	24	1007	64	7	94,6	
REGIONAL DU TOULOUS	TOUL	1CAP2 ASS. TECH. MILIEUX FAMIL.COLLECT.	7	7		2	2	0,3		2	2	2	2	4	3	0	6	1		85,7	
		2NDPRO ACC SOINS - PERS OPTB STRUCTURES	30	30	4	44	48	1,6	2	28	30	2	28	30	0	0	33	0	3	110,0	
		2NDPRO COMMERCE	30	30	8	28	36	1,2	7	23	30	7	23	30	0	0	29	1		96,7	
		2NDPRO MAINTENANCE EQUIPEMENTS INDUST.	15	15	18		18	1,2	15		15	15		15	0	0	17	0	2	113,3	
		2NDPRO METIERS DE LA MODE - VÊTEMENT	15	15		9	9	0,6		9	9		12	12	3	0	12	3		80,0	
		2NDPRO METIERS ELECT. ENVIRON. CONNECTE	24	24	18		18	0,8	18		18	19		19	5	0	21	3		87,5	
Total TOUL			121	121	48	83	131	1,1	42	62	104	45	65	110	11	0	118	8	5	97,5	
NANCY-PIXERECOURT	MALZEVILLE	2DPROA-NAT-JAR-PAY-FO : ESP NAT & FAUNE	24	24	29	13	42	1,8	17	7	24	17	7	24	0	0	24	0		100,0	
Total 054			1917	1950	1348	1006	2354	1,2	1032	729	1761	1097	802	1899	51	33	1844	98	25	96,2	

Etablissement	Ville	Libellé formation vœu	CA DOS	CA affectation	Candidats vœu1			Vœu1/ CA	Affectés vœu1			Affectés tous vœux			PV en Juin	Suraffectés de Juin	Présent BEA	PV en octobre	Suraffectés en octobre	Taux d'occup.
					Garçons	Filles	Total		Garçons	Filles	Total	Garçons	Filles	Total						
J-A MARGUERITTE	VERDUN	2NDPRO METIERS ELECT. ENVIRON. CONNECTE	24	24	28		28	1,2	24		24	24		24	0	0	24	0		100,0
		2NDPRO TECHNICIEN D'USINAGE	15	18	17	1	18	1,2	17	1	18	17	1	18	0	3	18	0	3	120,0
ALAIN-FOURNIER	VERDUN	2NDPRO ACC SOINS - PERS OPTB STRUCTURES	30	30	5	52	57	1,9	1	29	30	1	29	30	0	0	30	0		100,0
		2NDPRO BOULANGER-PÂTISSIER	24	24	54	17	71	3,0	19	5	24	19	5	24	0	0	23	1		95,8
		2NDPRO COMMERC. SERVICES EN RESTAURATI	24	24	5	10	15	0,6	5	10	15	9	15	24	0	0	16	8		66,7
		2NDPRO COMMERCE	30	30	13	33	46	1,5	9	21	30	9	21	30	0	0	25	5		83,3
		2NDPRO CUISINE	24	24	23	10	33	1,4	17	7	24	17	7	24	0	0	22	2		91,7
		2NDPRO GESTION-ADMINISTRATION	24	24	1	5	6	0,3	1	5	6	2	21	23	1	0	15	9		62,5
		2NDPRO LOGISTIQUE	24	24	8	1	9	0,4	8	1	9	13	4	17	7	0	21	3		87,5
ALFRED KASTLER	STENAY	2NDPRO GESTION-ADMINISTRATION	18	18	4	6	10	0,6	4	6	10	4	6	10	8	0	18	0		100,0
		2NDPRO MAINTENANCE EQUIPEMENTS INDUST.	15	15	11	1	12	0,8	11	1	12	11	1	12	3	0	13	2		86,7
EUGENE FREYSSINET	VERDUN	2NDPRO COMMUNE GENIE BOIS	15	15	19		19	1,3	15		15	15		15	0	0	15	0		100,0
		2NDPRO MAINT VEHIC OPT A : VOIT PARTICUL	24	24	36	1	37	1,5	22	1	23	23	1	24	0	0	24	0		100,0
		2NDPRO TECHN ETUDES BAT : A ETUDES & ECO	15	15	9	1	10	0,7	9	1	10	11	2	13	2	0	10	5		66,7
		2NDPRO TECHN. MAINT. SYST.ENERG.CLIMATIQ	15	15	11		11	0,7	11		11	12		12	3	0	11	4		73,3
Total NORD MEUSE			321	324	244	138	382	1,2	173	88	261	187	113	300	24	3	285	39	3	88,8
EMILE ZOLA	BAR LE DUC	2NDEPRO POLY. METIERS COMMERCIAUX	60	60	25	20	45	0,8	25	20	45	29	28	57	3	0	46	14		76,7
		2NDPRO ACC.SOINS-SERV.PERS. 2NDE COMMUN	30	30	2	38	40	1,3	1	29	30	1	29	30	0	0	30	0		100,0
		2NDPRO GESTION-ADMINISTRATION	18	18	3	12	15	0,8	3	12	15	3	13	16	2	0	15	3		83,3
LIGIER RICHIER	BAR LE DUC	2NDPRO MAINTENANCE EQUIPEMENTS INDUST.	15	16	16		16	1,1	16		16	16		16	0	1	16	0	1	106,7
		2NDPRO METIERS ELECT. ENVIRON. CONNECTE	15	15	11	1	12	0,8	11	1	12	11	1	12	3	0	11	4		73,3
		2NDPRO SYSTEMES NUMERIQUES 2NDE COMMUN	15	18	18		18	1,2	18		18	18		18	0	3	14	1		93,3
		2NDPRO TECH.CHAUDRONNERIE INDUSTRIELLE	15	15	9		9	0,6	9		9	11		11	4	0	15	0		100,0
HENRI VOGT	COMMERCEY	1CAP2 ASS. TECH. MILIEUX FAMIL.COLLECT.	6	6	1	3	4	0,7		3	3		6	6	0	0	6	0		100,0
		2NDPRO COMMERCE	30	30	10	18	28	0,9	10	18	28	10	19	29	1	0	27	3		90,0
		2NDPRO METIERS ELECT. ENVIRON. CONNECTE	15	15	11		11	0,7	11		11	12		12	3	0	11	4		73,3
		2NDPRO TECHNICIEN D'USINAGE	15	15	5	1	6	0,4	5	1	6	6	1	7	8	0	13	2		86,7
Total SUD MEUSE			234	238	111	93	204	0,9	109	84	193	117	97	214	24	4	204	31	1	87,2
LEGTA	BAR LE DUC	2DPROA ALIMENTATION BIO-INDUSTRIES LABO	16	16	9	5	14	0,9	9	5	14	10	5	15	1	0	13	3		81,3
		2DPROA PROD ANIMALES : SYSTEMES ELEVEGE	24	24	26	6	32	1,3	21	3	24	21	3	24	0	0	23	1		95,8
LEGTA	VERDUN	2DPROA CDT & GEST ENTREPRISES HIPPIQUES	32	32		40	40	1,3		32	32		32	32	0	0	28	4		87,5
Total LEGTA			72	72	35	51	86	1,2	30	40	70	31	40	71	1	0	64	8	0	88,9
Total 055			627	634	390	282	672	1,1	312	212	524	335	250	585	49	7	553	78	4	88,2
BLAISE PASCAL	FORBACH	2NDPRO GESTION-ADMINISTRATION	42	42	7	20	27	0,6	7	20	27	11	27	38	4	0	39	3		92,9
		2NDPRO MAINTENANCE EQUIPEMENTS INDUST.	24	24	15		15	0,6	15		15	23		23	1	0	21	3		87,5
		2NDPRO METIERS DE LA MODE - VÊTEMENT	15	15	1	13	14	0,9	1	13	14	1	14	15	0	0	13	2		86,7
		2NDPRO TECHNICIEN D'USINAGE	24	24	16		16	0,7	16		16	18		18	6	0	21	3		87,5
PIERRE ET MARIE CURIE	FREYMING MERLEBACH	2NDPRO ACC SOINS - PERS OPTB STRUCTURES	30	33	3	85	88	2,9	1	32	33	1	32	33	0	3	60	0		100,0
		2NDPRO ACC SOINS - S PERS OPTA DOMICILE	30	31	2	29	31	1,0	2	29	31	2	29	31	0	1				
		2NDPRO COMMERC. SERVICES EN RESTAURATI	24	24	6	4	10	0,4	6	4	10	9	9	18	6	0	21	3		87,5
		2NDPRO COMMERCE	30	33	15	22	37	1,2	15	18	33	15	18	33	0	3	28	2		93,3
		2NDPRO CUISINE	24	27	23	15	38	1,6	16	11	27	16	11	27	0	3	25	0	1	104,2
C. JULLY	ST AVOLD	2NDPRO VENTE (PROSPECT.NEGO.SUIV.CLIENT)	24	24	12	9	21	0,9	12	9	21	13	11	24	0	0	23	1		95,8
		2NDPRO MAINTENANCE EQUIPEMENTS INDUST.	30	31	49	1	50	1,7	31		31	31		31	0	1	31	0	1	103,3
		2NDPRO METIERS ELECT. ENVIRON. CONNECTE	54	56	63	2	65	1,2	54	2	56	54	2	56	0	2	54	0		100,0
		2NDPRO PILOTE DE LIGNE DE PRODUCTION	24	24	8	2	10	0,4	8	2	10	16	2	18	6	0	24	0		100,0
		2NDPRO PROC. CHIMIE EAU PAPIERS-CARTONS	15	16	16	4	20	1,3	13	3	16	13	3	16	0	1	17	0	2	113,3
VALENTIN METZINGER	ST AVOLD	2NDPRO COMMERCE	30	30	10	22	32	1,1	9	21	30	9	21	30	0	0	28	2		93,3
		2NDPRO GESTION-ADMINISTRATION	24	25	9	18	27	1,1	8	17	25	8	17	25	0	1	22	2		91,7
		2NDPRO VENTE (PROSPECT.NEGO.SUIV.CLIENT)	24	24	8	9	17	0,7	8	9	17	11	12	23	1	0	18	6		75,0
FELIX MAYER	CREUTZWALD	2NDPRO GESTION-ADMINISTRATION	18	18	3	15	18	1,0	3	15	18	3	15	18	0	0	19	0	1	105,6
		2NDPRO LOGISTIQUE	24	24	19	2	21	0,9	19	2	21	21	3	24	0	0	21	3		87,5
HURLEVENT	BEHREN LES FORBACH	2NDPRO PLASTIQUES ET COMPOSITES	15	15	8	1	9	0,6	8	1	9	13	1	14	1	0	9	6		60,0
		2NDPRO ARTIS & MET ART: MET ENSEIG SIGNA	15	15	9	4	13	0,9	9	4	13	9	6	15	0	0	13	2		86,7
		2NDPRO MAINT VEHIC OPT A : VOIT PARTICUL	24	24	37	1	38	1,6	23	1	24	23	1	24	0	0	25	0	1	104,2
		2NDPRO REPARATION DES CARROSSERIES	20	20	16		16	0,8	16		16	20		20	0	0	18	2		90,0
CONDORCET	SCHOENECK	2NDPRO SYSTEMES NUMERIQUES 2NDE COMMUN	24	24	28	1	29	1,2	23	1	24	23	1	24	0	0	23	1		95,8
ERNEST CUVELETTE	FREYMING MERLEBACH	2NDPRO METIERS ELECT. ENVIRON. CONNECTE	15	15	11		11	0,7	11		11	15		15	0	0	14	1		93,3
		2NDPRO TECHN. MAINT. SYST.ENERG.CLIMATIQ	15	15	13		13	0,9	13		13	15		15	0	0	15	0		100,0
		2NDPRO TECHNIC. FROID CONDITIONNEMENT AIR	15	15	4		4	0,3	4		4	5		5	10	0	13	2		86,7
Total BASSIN HOULLIER			653	668	411	279	690	1,1	351	214	565	398	235	633	35	15	615	44	6	94,2

Etablissement	Ville	Libellé formation voeu	CA DOS	CA affectation	Candidats voeu1			Voeu1/ CA	Affectés voeu1			Affectés tous vœux			PV en Juin	Suraffectés de Juin	Présent BEA	PV en octobre	Suraffectés en octobre	Taux d'occup.
					Garçons	Filles	Total		Garçons	Filles	Total	Garçons	Filles	Total						
ALAIN FOURNIER	METZ	2NDPRO ACC SOINS - PERS OPTB STRUCTURES	30	32	4	88	92	3,1		32	32		32	32	0	2	58	2		96,7
		2NDPRO ACC SOINS - S PERS OPTA DOMICILE	30	32	2	43	45	1,5	2	30	32	2	30	32	0	2				
		2NDPRO METIERS DE LA MODE - VÊTEMENT	24	24	4	20	24	1,0	4	20	24	4	20	24	0	0	25	0	1	104,2
		2NDPRO SERVICES DE PROXIMITE VIE LOCALE	24	26	8	29	37	1,5	7	19	26	7	19	26	0	2	24	0		100,0
RENE CASSIN	METZ	2NDPRO ACCUEIL -RELATION CLIENTS USAGERS	18	18	1	15	16	0,9	1	14	15	1	17	18	0	0	17	1		94,4
		2NDPRO COMMERCE	108	108	37	46	83	0,8	37	45	82	50	58	108	0	0	87	21		80,6
		2NDPRO GESTION-ADMINISTRATION	60	60	16	33	49	0,8	16	33	49	19	41	60	0	0	53	7		88,3
		2NDPRO LOGISTIQUE & TRANSPORT	24	24	19	2	21	0,9	19	2	21	22	2	24	0	0	20	4		83,3
		2NDPRO VENTE (PROSPECT.NEGO.SUIV.CLIENT)	18	18	25	22	47	2,6	8	10	18	8	10	18	0	0	15	3		83,3
METIERS DU BATIMENT	MONTIGNY LES METZ	2NDPRO AMENAGEMENT FINITION BATIMENT	24	24	31		31	1,3	24		24	24		24	0	0	18	6		75,0
		2NDPRO OUVRAGES DU BATIMENT	15	15	13		13	0,9	13		13	14		14	1	0	13	2		86,7
		2NDPRO TECHN ETUDES BAT : A ETUDES & ECO	15	15	9	1	10	0,7	9	1	10	10	1	11	4	0	10	5		66,7
		2NDPRO TECHN. MAINT. SYST.ENERG.CLIMATIQ	30	30	23		23	0,8	23		23	29		29	1	0	27	3		90,0
		2NDPRO TECHNICIEN BAT. : ORG.REAL.GROS O	15	15	8		8	0,5	8		8	15		15	0	0	7	8		46,7
		2NDPRO TECHNICIEN MENUISIER AGENCEUR	24	24	19	2	21	0,9	19	2	21	22	2	24	0	0	20	4		83,3
		2NDPRO TRAVAUX PUBLICS	15	15	20		20	1,3	15		15	15		15	0	0	11	4		73,3
ANDRE CITROEN	MARLY	2NDPRO MAINT VEHIC : VOIT PART FRA - ALL	2	2	2		2	1,0	2		2	2		2	0	0	58	0		100,0
		2NDPRO MAINT VEHIC OPT A : VOIT PARTICUL	46	46	61		61	1,3	46		46	46		46	0	0				
		2NDPRO MAINT VEHIC OPTC: MOTOCYCLES	10	12	19		19	1,9	12		12	12		12	0	2	23	1		95,8
		2NDPRO METIERS ELECT. ENVIRON. CONNECTE	24	24	16		16	0,7	15		15	24		24	0	0	20	4		83,3
		2NDPRO MICROTECHNIQUES	24	24	18	1	19	0,8	18	1	19	23	1	24	0	0	21	3		87,5
LOUIS DE CORMONTAIGNE	METZ	2NDPRO REPARATION DES CARROSSERIES	24	24	19	1	20	0,8	19	1	20	23	1	24	0	0	42	3		93,3
		2NDPRO METIERS ELECT. ENVIRON. CONNECTE	45	45	36		36	0,8	35		35	44	1	45	0	0	45	0		100,0
RAYMOND MONDON	METZ	2NDPRO SYSTEMES NUMERIQUES 2NDE COMMU	45	45	81	1	82	1,8	44	1	45	44	1	45	0	0	43	5		89,6
		2NDPRO COMMERC. SERVICES EN RESTAURATI	48	48	17	15	32	0,7	17	15	32	26	20	46	2	0	47	1		97,9
Total METZ			790	800	572	346	918	1,2	450	239	689	523	269	792	8	10	704	87	1	89,1
CHARLES HERMITE	DIEUZE	2NDPRO GESTION-ADMINISTRATION	18	18	11	10	21	1,2	8	10	18	8	10	18	0	0	16	2		88,9
MANGIN	SARREBOURG	2NDPRO GESTION-ADMINISTRATION	18	18	2	21	23	1,3	2	16	18	2	16	18	0	0	16	2		88,9
		2NDPRO SYSTEMES NUMERIQUES 2NDE COMMU	24	24	18	1	19	0,8	18	1	19	23	1	24	0	0	23	1		95,8
DOMINIQUE LABROISE	SARREBOURG	1CAP2 ARTS DU VERRE ET DU CRISTAL	15	15	17	9	26	1,7	9	6	15	9	6	15	0	0	16	0	1	106,7
		2NDPRO MAINT VEHIC OPT A : VOIT PARTICUL	24	25	35	1	36	1,5	24	1	25	24	1	25	0	1	24	0		100,0
		2NDPRO METIERS ELECT. ENVIRON. CONNECTE	24	24	17	1	18	0,8	17	1	18	19	1	20	4	0	21	3		87,5
		2NDPRO TECHNICIEN MENUISIER AGENCEUR	15	15	13	1	14	0,9	13	1	14	14	1	15	0	0	13	2		86,7
HENRI NOMINE	SARREGUEMINES	2NDPRO MAINTENANCE EQUIPEMENTS INDUST.	30	30	36		36	1,2	30		30	30		30	0	0	28	2		93,3
		2NDPRO METIERS ELECT. ENVIRON. CONNECTE	30	30	31		31	1,0	30		30	30		30	0	0	30	0		100,0
		2NDPRO TECHNICIEN D'USINAGE	24	24	20	4	24	1,0	20	3	23	21	3	24	0	0	20	4		83,3
SIMON LAZARD	SARREGUEMINES	2NDPRO ACC SOINS - PERS OPTB STRUCTURES	30	35	5	55	60	2,0	1	34	35	1	34	35	0	5	29	1		96,7
		2NDPRO BOULANGER-PÂTISSIER	42	47	71	17	88	2,1	36	11	47	36	11	47	0	5	38	4		90,5
		2NDPRO COMMERC. SERVICES EN RESTAURATI	24	24	7	12	19	0,8	7	12	19	9	15	24	0	0	18	6		75,0
		2NDPRO COMMERCE	48	53	33	29	62	1,3	30	23	53	30	23	53	0	5	45	3		93,8
		2NDPRO CUISINE	24	29	28	8	36	1,5	22	7	29	22	7	29	0	5	21	3		87,5
		2NDPRO GESTION-ADMINISTRATION	18	18	4	14	18	1,0	4	14	18	4	14	18	0	0	17	1		94,4
		2NDPRO LOGISTIQUE	30	30	16	5	21	0,7	16	5	21	18	8	26	4	0	23	7		76,7
		2NDPRO TRANSPORT	18	18	2		2	0,1	2		2	6		6	12	0	9	9		50,0
TEYSSIER	BITCHE	2NDPRO GESTION-ADMINISTRATION	18	18	7	6	13	0,7	7	6	13	8	7	15	3	0	16	2		88,9
		2NDPRO METIERS ELECT. ENVIRON. CONNECTE	10	10	8	2	10	1,0	8	2	10	8	2	10	0	0	9	1		90,0
		2NDPRO TECHN.INSTALL.SYST.ENERG.CLIMATIQ	6	6	3		3	0,5	3		3	4		4	2	0	6	0		100,0
Total SARREBOURG SARREGUEMINES			490	511	384	196	580	1,2	307	153	460	326	160	486	25	21	438	53	1	89,4

Etablissement	Ville	Libellé formation voeu	CA DOS	CA affectation	Candidats voeu1			Voeu1/ CA	Affectés voeu1			Affectés tous vœux			PV en Juin	Suraffectés de Juin	Présent BEA	PV en octobre	Suraffectés en octobre	Taux d'occup.
					Garçons	Filles	Total		Garçons	Filles	Total	Garçons	Filles	Total						
MARYSE BASTIE	HAYANGE	1CAP2 ASS. TECH. MILIEUX FAMIL.COLLECT.	10	10	1	5	6	0,6	1	5	6	1	9	10	0	0	9	1		90,0
		2NDPRO ACC SOINS - PERS OPTB STRUCTURES	30	30	4	62	66	2,2	1	29	30	1	29	30	0	0	63	0	3	105,0
		2NDPRO ACC SOINS - S PERS OPTA DOMICILE	30	30	3	37	40	1,3	1	29	30	1	29	30	0	0				
		2NDPRO ACCUEIL -RELATION CLIENTS USAGERS	30	30	4	20	24	0,8	4	20	24	4	26	30	0	0	32	0	2	106,7
		2NDPRO COMMERC. SERVICES EN RESTAURATI	24	24	5	7	12	0,5	5	7	12	10	14	24	0	0	23	1		95,8
		2NDPRO CUISINE	24	24	22	19	41	1,7	15	9	24	15	9	24	0	0	25	0	1	104,2
LA BRIQUERIE	THONVILLE	2NDPRO MAINT VEHIC OPT A : VOIT PARTICUL	48	48	69	2	71	1,5	46	2	48	46	2	48	0	0	47	1		97,9
		2NDPRO MAINTENANCE EQUIPEMENTS INDUST.	15	15	3	1	4	0,3	3	1	4	9	1	10	5	0	14	1		93,3
		2NDPRO METIERS ELECT. ENVIRON. CONNECTE	50	50	32	1	33	0,7	32	1	33	49	1	50	0	0	49	1		98,0
		2NDPRO REPARATION DES CARROSSERIES	24	24	27	3	30	1,3	21	3	24	21	3	24	0	0	24	0		100,0
		2NDPRO SYSTEMES NUMERIQUES 2NDE COMMU	45	45	68	2	70	1,6	43	2	45	43	2	45	0	0	45	0		100,0
		2NDPRO TECH.CHAUDRONNERIE INDUSTRIELLE	24	24	17		17	0,7	17		17	24		24	0	0	23	1		95,8
		2NDPRO TECHN.INSTALL.SYST.ENERG.CLIMATIQ	24	24	18		18	0,8	18		18	19		19	5	0	22	2		91,7
		2NDPRO TECHNIC.FAB.BOIS ET MATERX ASSOC.	15	15	13	3	16	1,1	12	3	15	12	3	15	0	0	13	2		86,7
JULIE DAUBIE	ROMBAS	2NDPRO TECHNICIEN D'USINAGE	15	15	12		12	0,8	12		12	14		14	1	0	14	1		93,3
		2NDPRO GESTION-ADMINISTRATION	48	48	12	22	34	0,7	12	22	34	18	27	45	3	0	48	0		100,0
		2NDPRO MAINTENANCE EQUIPEMENTS INDUST.	15	15	20		20	1,3	15		15	15		15	0	0	15	0		100,0
		2NDPRO METIERS ELECT. ENVIRON. CONNECTE	24	24	28		28	1,2	24		24	24		24	0	0	22	2		91,7
SOPHIE GERMAIN	THONVILLE	2NDPRO VENTE (PROSPECT.NEGO.SUIV.CLIENT)	24	24	17	11	28	1,2	13	11	24	13	11	24	0	0	24	0		100,0
		2NDPRO COMMERCE	36	40	25	40	65	1,8	11	28	39	11	29	40	0	4	36	0		100,0
		2NDPRO GESTION-ADMINISTRATION	60	64	22	53	75	1,3	13	50	63	13	51	64	0	4	60	0		100,0
JEAN MACE	FAMECK	2NDPRO VENTE (PROSPECT.NEGO.SUIV.CLIENT)	36	40	40	33	73	2,0	24	16	40	24	16	40	0	4	35	1		97,2
		2NDPRO COMMERCE	24	25	19	14	33	1,4	14	11	25	14	11	25	0	1	24	0		100,0
		2NDPRO GESTION-ADMINISTRATION	24	25	4	24	28	1,2	4	21	25	4	21	25	0	1	24	0		100,0
GUSTAVE EIFFEL	TALANGE	2NDPRO LOGISTIQUE	18	18	12	2	14	0,8	12	2	14	16	2	18	0	0	18	0		100,0
		1CAP2 CONDUCTEUR LIVREUR MARCHANDISES	12	12	12	1	13	1,1	11	1	12	11	1	12	0	0	11	1		91,7
		2NDPRO CONDUCT. TRANSP.ROUT.MARCHANDIS	36	36	39	4	43	1,2	34	2	36	34	2	36	0	0	35	1		97,2
		2NDPRO MAINT VEHIC OPT A : VOIT PARTICUL	24	26	31	4	35	1,5	24	2	26	24	2	26	0	2	44	0		100,0
		2NDPRO MAINT VEHIC OPTB: VEHIC TRANS ROU	20	20	18	1	19	1,0	18	1	19	19	1	20	0	0				
		2NDPRO TECHN ETUDES BAT : A ETUDES & ECO	15	15	13		13	0,9	13		13	15		15	0	0	15	0		100,0
Total THIONVILLE HAYANGE ROMBAS		2NDPRO TECHNIC. FROID CONDITIONNEMT AIR	24	24	15		15	0,6	15		15	17		17	7	0	24	0		100,0
			848	864	625	371	996	1,2	488	278	766	541	302	843	21	16	838	16	6	98,8

Établissement	Ville	Libellé formation voeu	CA DOS	CA affectation	Candidats voeu1			Voeu1/ CA	Affectés voeu1			Affectés tous vœux			PV en Juin	Suraffectés de Juin	Présent BEA	PV en octobre	Suraffectés en octobre	Taux d'occup.
					Garçons	Filles	Total		Garçons	Filles	Total	Garçons	Filles	Total						
LEGTA	COURCELLES CHAUSSY	1CAP2A JARDINIER PAYSAGISTE	13	13	9	1	10	0,8	9	1	10	11	2	13	0	0	13			100,0
		2DPROA NAT-JAR-PAY-FO : AMENAG PAYSAGERS	36	36	38	8	46	1,3	30	6	36	30	6	36	0	0	32	4		88,9
		2DPROA PRODUCTIONS VEGETALES AGROEQUIP	28	28	30	5	35	1,3	24	4	28	24	4	28	0	0	24	4		85,7
LEGTA	CHATEAU SALINS	2DPROA CDT & GEST ENTREPRISES HIPPIQUES	24	24	2	28	30	1,3	1	23	24	1	23	24	0	0	24			100,0
		2DPROA PROD ANIMALES : SYSTEMES ELEVAGE	24	24	20	7	27	1,1	17	6	23	17	7	24	0	0	24			100,0
		2DPROA SERV PERS TERRIT	24	24	2	22	24	1,0	2	22	24	2	22	24	0	0	23	1		95,8
Total LEGTA			149	149	101	71	172	1,2	83	62	145	85	64	149	0	0	140	9	0	94,0
Total 057			2930	2992	2093	1263	3356	1,1	1679	946	2625	1873	1030	2903	89	62	2735	209	14	93,3
LE CHESNOIS	BAINS LES BAINS	2NDPRO COMMUNE ENERGETIQUE	16	20	21		21	1,3	20		20	20		20	0	4	17	0	1	106,3
		2NDPRO MAINT VEHIC OPTC: MOTOCYCLES	24	26	23	3	26	1,1	23	3	26	23	3	26	0	2	22	2		91,7
		2NDPRO MAINTEN. MATERIELS 2NDE COMMUNE	15	18	18		18	1,2	18		18	18		18	0	3	14	1		93,3
PIERRE MENDES FRANCE	CONTREXEVILLE	1CAP2 COIFFURE	30	30	6	63	69	2,3	1	29	30	1	29	30	0	0	28	2		93,3
		2NDPRO COMMERC. SERVICES EN RESTAURATI	24	24	6	8	14	0,6	6	8	14	6	8	14	10	0	20	4		83,3
		2NDPRO CUISINE	24	26	19	7	26	1,1	19	7	26	19	7	26	0	2	21	3		87,5
		2NDPRO ESTHETIQUE COSMETIQUE PARFUMER	30	32		43	43	1,4		32	32		32	32	0	2	28	2		93,3
PIERRE MENDES FRANCE	EPINAL	2NDPRO MAINTENANCE EQUIPEMENTS INDUST.	15	15	17	1	18	1,2	15		15	15		15	0	0	15	0		100,0
		2NDPRO METIERS ELECT. ENVIRON. CONNECTE	39	39	33		33	0,8	33		33	37		37	2	0	45	0	6	115,4
		2NDPRO PILOTE DE LIGNE DE PRODUCTION	9	9	5	1	6	0,7	5	1	6	7	1	8	1	0	12	0	3	133,3
ISABELLE VIVIANI	EPINAL	2NDPRO ACCUEIL -RELATION CLIENTS USAGERS	15	15	2	6	8	0,5	2	6	8	3	12	15	0	0	13	2		86,7
		2NDPRO COMMERCE	30	30	31	34	65	2,2	10	20	30	10	20	30	0	0	30	0		100,0
		2NDPRO GESTION-ADMINISTRATION	36	36	13	17	30	0,8	13	17	30	14	22	36	0	0	33	3		91,7
		2NDPRO LOGISTIQUE	24	24	20	3	23	1,0	20	3	23	21	3	24	0	0	25	0	1	104,2
		2NDPRO VENTE (PROSPECT.NEGO.SUV.CLIENT)	15	15	20	23	43	2,9	8	7	15	8	7	15	0	0	15	0		100,0
PIERRE ET MARIE CURIE	NEUFCHATEAU	1CAP2 EBENISTE	15	15	11	4	15	1,0	10	4	14	11	4	15	0	0	14	1		93,3
		2NDPRO ARTIS.& MET.ART:TAPIS.D'AMEUBLT	8	8		4	4	0,5		4	4		6	6	2	0	8	0		100,0
		2NDPRO MAINTENANCE EQUIPEMENTS INDUST.	12	14	17		17	1,4	14		14	14		14	0	2	14	0	2	116,7
EMILE GALLE	THAON LES VOSGES	2NDPRO ACC SOINS - PERS OPTB STRUCTURES	30	30	1	57	58	1,9	1	29	30	1	29	30	0	0	56	4		93,3
		2NDPRO ACC SOINS - S PERS OPTA DOMICILE	30	30	1	21	22	0,7	1	21	22	1	29	30	0	0				
		2NDPRO METIERS DE LA MODE - VÊTEMENT	20	18		14	14	0,7		14	14		18	18	0	0	16	4		80,0
		2NDPRO SERVICES DE PROXIMITE VIE LOCALE	18	18	8	14	22	1,2	7	11	18	7	11	18	0	0	16	2		88,9
		2NDPRO TECHNICIEN OUTILLEUR	10	12	15		15	1,5	12		12	12		12	0	0	11	0	1	110,0
Total EPINAL NEUFCHATEAU			489	504	287	323	610	1,2	238	216	454	248	241	489	15	15	473	30	14	96,7

Etablissement	Ville	Libellé formation voeu	CA DOS	CA affectation	Candidats voeu1			Voeu1/ CA	Affectés voeu1			Affectés tous vœux			PV en Juin	Suraffectés de Juin	Présent BEA	PV en octobre	Suraffectés en octobre	Taux d'occup.
					Garçons	Fillles	Total		Garçons	Fillles	Total	Garçons	Fillles	Total						
ANDRE MALRAUX	REMIREMONT	2NDPRO TECHNIC.FAB.BOIS ET MATERX ASSOC.	15	15	14		14	0,9	14		14	15		15	0	0	13	2		86,7
		2NDPRO TECHNICIEN CONSTRUCTEUR BOIS	16	23	23		23	1,4	23		23	23		23	0	0	18	0	2	112,5
		2NDPRO TECHNICIEN DE SCIERIE	8	1	1		1	0,1	1		1	1		1	0	0	2	6		25,0
CAMILLE CLAUDEL	REMIREMONT	1CAP2 CUISINE	12	12	28	6	34	2,8	9	3	12	9	3	12	0	0	11	1		91,7
		1CAP2 RESTAURANT	12	13	5	8	13	1,1	5	8	13	5	8	13	0	1	12	0		100,0
		2NDPRO COMMERCE	24	26	20	19	39	1,6	9	17	26	9	17	26	0	2	25	0	1	104,2
		2NDPRO GESTION-ADMINISTRATION	18	18	3	14	17	0,9	3	14	17	4	14	18	0	0	18	0		100,0
		2NDPRO METIERS ELECT. ENVIRON. CONNECTE	15	15	14		14	0,9	14		14	15		15	0	0	17	0	2	113,3
		2NDPRO METIERS ET ARTS DE LA PIERRE	15	15	9	3	12	0,8	9	3	12	10	4	14	1	0	12	3		80,0
Total REMIREMONT			135	138	117	50	167	1,2	87	45	132	91	46	137	1	3	128	12	5	94,8
PIERRE GILLES DE GENNE	GERARDMER	1CAP2 CONDUCTEUR ROUTIER MARCHANDISES	12	12	7		7	0,6	7		7	9		9	3	0	13	0	1	108,3
		2NDPRO CONDUCT. TRANSP.ROUT.MARCHANDISES	36	36	41	2	43	1,2	34	2	36	34	2	36	0	0	36	0		100,0
		2NDPRO MAINT VEHIC OPT A : VOIT PARTICUL	24	24	47	2	49	2,0	23	1	24	23	1	24	0	0	36	0		100,0
		2NDPRO MAINT VEHIC OPTB: VEHIC TRANS ROU	12	12	11		11	0,9	11		11	12		12	0	0				
		2NDPRO REPARATION DES CARROSSERIES	12	12	13	1	14	1,2	11	1	12	11	1	12	0	0	12	0		100,0
JACQUES AUGUSTIN	ST DIE	1CAP2 ASS. TECH. MILIEUX FAMIL.COLLECT.	6	6	2	4	6	1,0	2	4	6	2	4	6	0	0	6	0		100,0
		2NDPRO ACC SOINS - PERS OPTB STRUCTURES	30	30	2	40	42	1,4	1	29	30	1	29	30	0	0	30	0		100,0
		2NDPRO COMMERCE	48	48	18	36	54	1,1	16	32	48	16	32	48	0	0	49	0	1	102,1
		2NDPRO GESTION-ADMINISTRATION	24	24	4	19	23	1,0	4	19	23	4	20	24	0	0	22	2		91,7
GEORGES BAUMONT	ST DIE DES VOSGES	2NDPRO MAINTENANCE EQUIPEMENTS INDUST.	12	12	6	1	7	0,6	6	1	7	10	1	11	1	0	10	2		83,3
		2NDPRO METIERS ELECT. ENVIRON. CONNECTE	30	30	23		23	0,8	23		23	30		30	0	0	29	1		96,7
		2NDPRO SYSTEMES NUMERIQUES 2NDE COMMU	15	15	45		45	3,0	15		15	15		15	0	0	15	0		100,0
		2NDPRO TECH.CHAUDRONNERIE INDUSTRIELLE	15	15	22		22	1,5	15		15	15		15	0	0	13	2		86,7
		2NDPRO TECHNICIEN D'USINAGE	12	12	12		12	1,0	12		12	12		12	0	0	10	2		83,3
LOUIS GEISLER	RAON L ETAPE	2NDPRO AMENAGEMENT FINITION BATIMENT	15	15	7	1	8	0,5	7	1	8	8	1	9	6	0	8	7		53,3
		2NDPRO COMMERCE	24	24		16	16	0,7		16	16	3	19	22	2	0	22	2		91,7
		2NDPRO LOGISTIQUE	6	6	3	1	4	0,7	3	1	4	4	2	6	0	0	8	0	2	133,3
		2NDPRO MENUISERIE ALUMINIUM-VERRE	15	15	7	1	8	0,5	7	1	8	9	1	10	5	0	13	2		86,7
		2NDPRO TECHNICIEN BAT. : ORG.REAL.GROS O	9	9	9		9	1,0	9		9	9		9	0	0	3	6		33,3
J-B SIMEON CHARDIN	GERARDMER	2NDPRO BOULANGER-PÂTISSIER	48	50	70	44	114	2,4	27	23	50	27	23	50	0	2	45	3		93,8
		2NDPRO COMMERC. SERVICES EN RESTAURATI	36	37	14	23	37	1,0	13	23	36	14	23	37	0	1	28	8		77,8
		2NDPRO CUISINE	36	39	54	12	66	1,8	34	5	39	34	5	39	0	3	35	1		97,2
Total SAINT-DIE			477	483	417	203	620	1,3	280	159	439	302	164	466	17	6	443	38	4	92,9
LEGTA	MIRECOURT	2DPROA PROD ANIMALES : SYSTEMES ELEVEGE	24	28	35	5	40	1,7	25	3	28	25	3	28	0	4	24			100,0
		2DPROA PRODUCTIONS VEGETALES AGROEQUIP	24	24	20	1	21	0,9	20	1	21	23	1	24	0	0	20	4		83,3
		2DPROA-NAT-JARD-PAY-FO OPT TVX FORESTIER	32	32	53	1	54	1,7	31	1	32	31	1	32	0	0	32			100,0
Total LEGTA			80	84	108	7	115	1,4	76	5	81	79	5	84	0	4	76	4	0	95,0
Total 088			1181	1209	929	583	1512	1,3	681	425	1106	720	456	1176	33	28	1120	84	23	94,8
production			3403	3465	3470	537	4007	1,2	2707	389	3096	2917	415	3332	133	62	3216	243	44	94,5
services			3252	3320	1290	2597	3887	1,2	997	1923	2920	1108	2123	3231	89	68	3048	226	22	93,7
total Académique			6655	6785	4760	3134	7894	1,2	3704	2312	6016	4025	2538	6563	222	130	6252	469	66	94,0

CAP Public Prioritaire

- Evolutions
- Taux de pression
- Tableaux

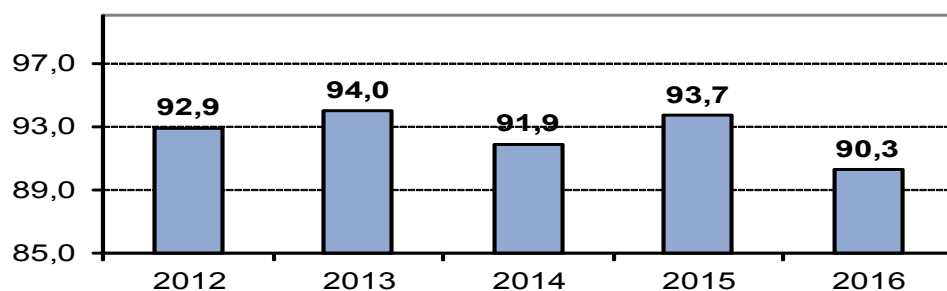
Evolution de l'affectation en 1^{ère} année de CAP Public Prioritaire (EREA compris)

Année	C.A.	Candidats Vœu 1			Vœu 1 / C.A.	Affectés Vœu 1	Affectés Tous Vœux			Présents BEA Octobre	Taux d'occupation
		F	G	TOTAL			F	G	TOTAL		
mai-2012	1254	497	927	1424	1,14	1136	422	795	1217	1165	92,9
mai-2013	1236	478	896	1374	1,11	1118	428	771	1199	1162	94,0
mai-2014	1249	471	884	1355	1,08	1118	408	785	1193	1148	91,9
mai-2015	1207	430	830	1260	1,04	1061	383	750	1133	1131	93,7
mai-2016	1221	442	858	1300	1,06	1033	377	741	1118	1103	90,3

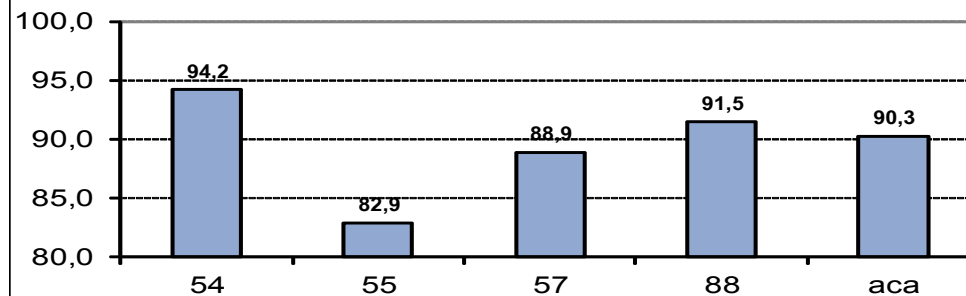
Affectation en 1^{ère} année de CAP Public Prioritaire par département - 2016

Dépt	C.A.	Candidats Vœu 1			Vœu 1 / C.A.	Affectés Vœu 1	Affectés Tous Vœux			Présents BEA Octobre	Taux d'occupation
		F	G	TOTAL			F	G	TOTAL		
54	361	133	286	419	1,16	328	116	230	346	340	94,2
55	117	36	60	96	0,82	91	34	62	96	97	82,9
57	531	177	363	540	1,02	417	156	316	472	472	88,9
88	212	96	149	245	1,16	197	71	133	204	194	91,5
aca	1221	442	858	1300	1,06	1033	377	741	1118	1103	90,3

Evolution du taux d'occupation académique



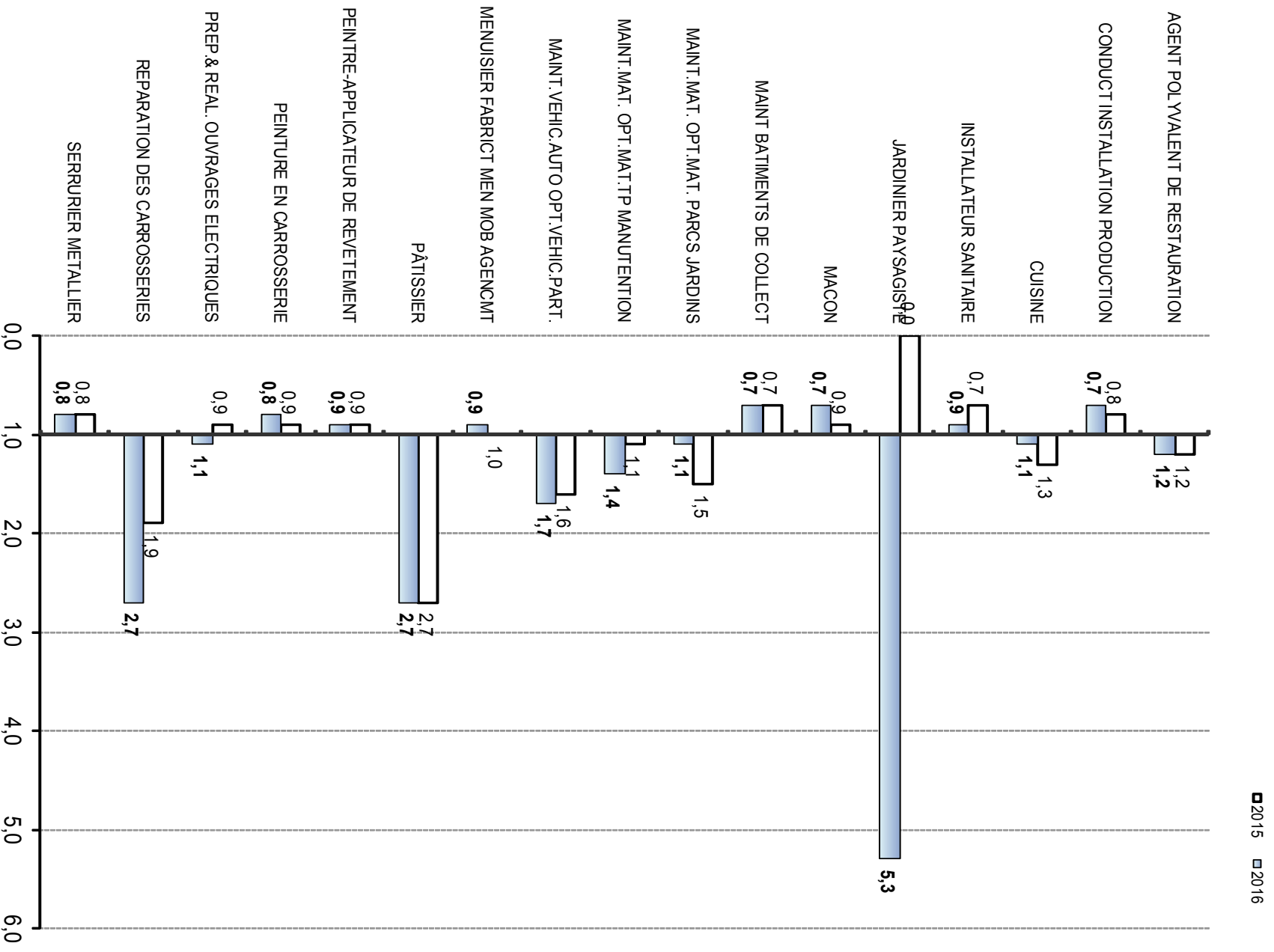
Taux d'occupation par département - octobre 2016



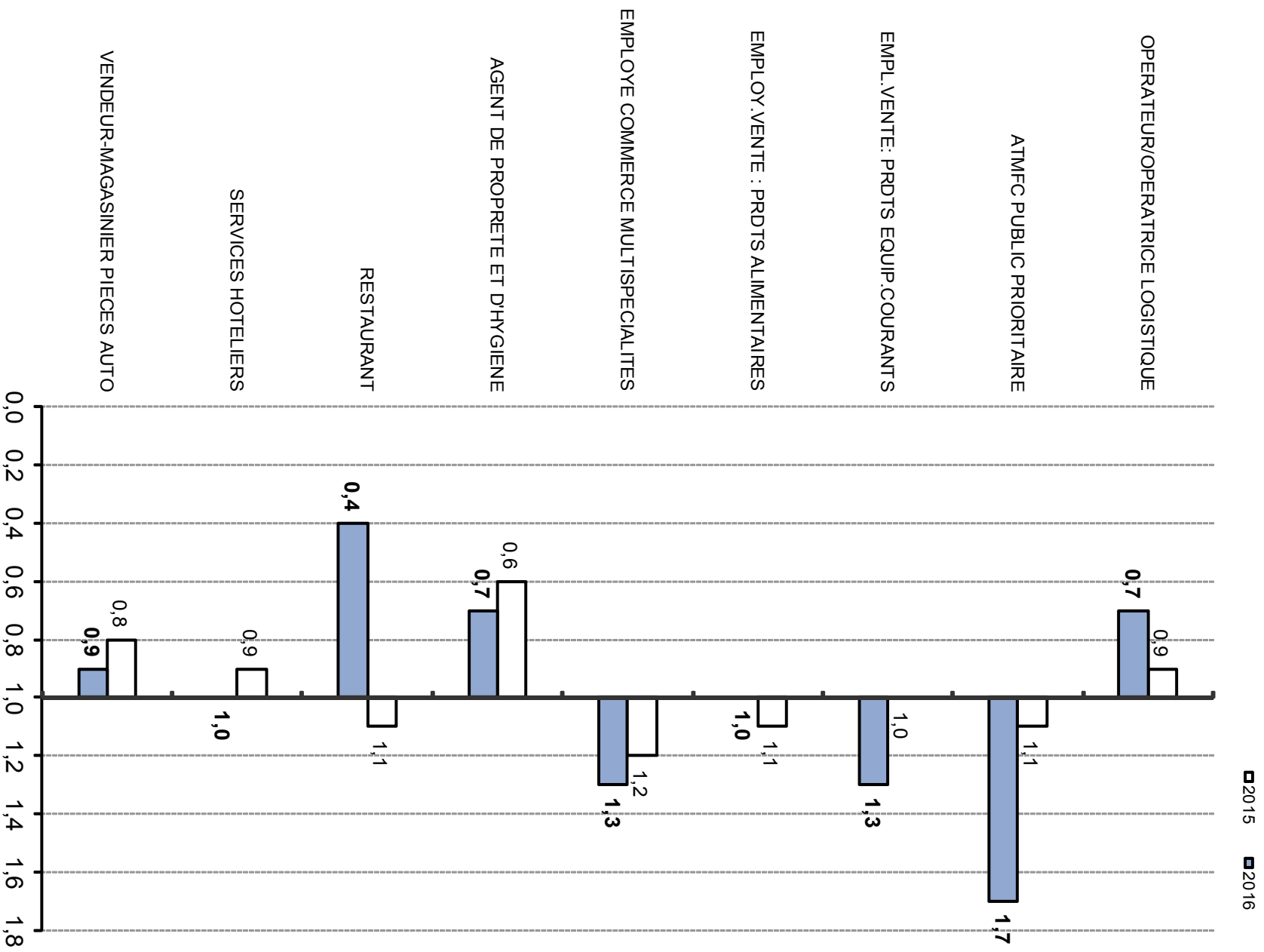
Origine des élèves en 1^{ère} année de CAP Public Prioritaire - 2016

Formation origine élève	Candidats voeu1	Affectés voeu1	Affectés ts vœux	% affectés ts vœux	Taux de candidatures en %	Taux d'affectation en %
1CAP1	3	1	1	33,3	0,2	0,1
1CAP2	13	10	11	84,6	0,0	1,0
2NDPRO	8	5	7	87,5	0,6	0,6
ULIS	103	83	89	86,4	7,9	8,0
3EME	282	177	205	72,7	21,7	18,3
3PPRO	65	38	40	61,5	5,0	3,6
3SEGPA	647	611	643	99,4	49,8	57,5
3UPE2A	34	26	28	82,4	2,6	2,5
APF	54	25	25	46,3	4,2	2,2
DIMA	43	25	29	67,4	3,3	2,6
NON SC/INDET/VACTIV	32	20	26	81,3	2,5	2,3
POLANG	10	7	9	90,0	0,8	0,8
UPE2AP	6	5	5	83,3	0,5	0,4
Total académique	1300	1033	1118	86,0	100,0	100,0

Taux de pression 2015/2016 en CAP PP - secteur de la production



Taux de pression 2015/2016 en CAP PP - secteur des services



Bilan de l'affectation en 1^{ère} année de CAP Public Prioritaire par établissement - 2016

Etablissement	Ville	Libellé formation	CA DOS	CA affectation	Candidats Voeu1			Voeu1/CA	Affectés Voeu1			Affectés tous Vœux			P V en mai	Suraffectés en Mai	Présents BEA	PV en octobre	Suraffectés en octobre	Taux d'occup.
					Garçons	Filles	Total		Garçons	Filles	Total	Garçons	Filles	Total						
DARCHE	LONGWY	1CAP2 CUISINE PUBLIC PRIORITAIRE	12	12	8	2	10	0,83	8	2	10	9	2	11	1	0	10	2		83,3
ALFRED MEZIERES	LONGWY	1CAP2 INSTALLATEUR SANITAIRE	15	15	10		10	0,67	10		10	10		10	5	0	13	2		86,7
HUBERT MARTIN	BRIEY	1CAP2 AGENT POLYVALENT DE RESTAURATI	16	16	9	4	13	0,81	9	4	13	10	5	15	1	0	13	3		81,3
		1CAP2 MACON	8	8	5		5	0,63	5		5	6		6	2	0	6	2		75,0
		1CAP2 PEINTRE-APPLICATEUR DE REVETEME	16	16	13	1	14	0,88	13	1	14	13	1	14	2	0	17	0	1	106,3
JEAN MARC REISER	LONGLAVILLE	1CAP2 EMPLOYE COMMERCE MULTISPECIAL	15	15	12	8	20	1,33	8	7	15	8	7	15	0	0	15	0		100,0
Total BRIEY/JARNY			82	82	57	15	72	0,88	53	14	67	56	15	71	11	0	74	9	1	90,2
PAUL LAPIE	LUNEVILLE	1CAP2 EMPL.VENTE: PRDTS EQUIP.COURANT	15	15	4	16	20	1,33	3	12	15	3	12	15	0	0	17	0	2	113,3
		1CAP2 OPERATEUR/OPERATRICE LOGISTIQUE	15	15	17	4	21	1,40	11	4	15	11	4	15	0	0	17	0	2	113,3
Total LUNEVILLE			30	30	21	20	41	1,37	14	16	30	14	16	30	0	0	34	0	4	113,3
ENTRE MEURTHE ET SÂNON	DOMBASLE SUR MEURTH	1CAP2 MAINT.MAT. OPT.MAT.TP MANUTENTI	10	12	14		14	1,40	11		11	12		12	0	2	10	0		100,0
		1CAP2 MAINT.VEHIC.OPTA VOIT.PARTICUL.	30	30	49	3	52	1,73	26	3	29	27	3	30	0	0	25	5		83,3
		1CAP2 PEINTURE EN CARROSSERIE	9	9	9		9	1,00	9		9	9		9	0	0	9	0		100,0
		1CAP2 REPARATION DES CARROSSERIES	9	9	14		14	1,56	9		9	9		9	0	0	8	1		88,9
LA TOURNELLE	PONT ST VINCENT	1CAP2 AGENT POLYVALENT DE RESTAURATI	24	25	12	15	27	1,13	9	14	23	9	16	25	0	1	20	4		83,3
MARIE MARVINGT	TOMBLAINE	1CAP2 EMPLOY.VENTE : PRDTS ALIMENTAIRE	15	15	4	6	10	0,67	4	6	10	4	11	15	0	0	14	1		93,3
		1CAP2 EMPLOYE COMMERCE MULTISPECIAL	30	30	15	20	35	1,17	12	18	30	12	18	30	0	0	29	1		96,7
		1CAP2 ATMFC PUBLIC PRIORITAIRE	9	9		21	21	2,33		9	9		9	9	0	0	9	0		100,0
JEAN PROUVE	NANCY	1CAP2 SERRURIER METAL PUBLIC PRIORITAIRE	15	15	14	1	15	1,00	14	1	15	14	1	15	0	0	14	1		93,3
BERTRAND SCHWARTZ	POMPEY	1CAP2 EMPL.VENTE: PRDTS EQUIP.COURANT	15	15	5	6	11	0,73	5	6	11	7	6	13	2	0	14	1		93,3
		1CAP2 OPERATEUR/OPERATRICE LOGISTIQUE	15	15	17		17	1,13	15		15	15		15	0	0	15	0		100,0
JEAN HANZELET	PONT A MOUSSON	1CAP2 EMPLOY.VENTE : PRDTS ALIMENTAIRE	15	15	5	4	9	0,60	5	4	9	5	4	9	6	0	13	2		86,7
BAT. ET DE L'ENERGIE E.HER	LAXOU	1CAP2 INSTALLATEUR SANITAIRE	15	15	19	1	20	1,33	14	1	15	14	1	15	0	0	14	1		93,3
		1CAP2 P. REAL OUV ELEC PUBLIC PRIORITAIRE	15	15	20		20	1,33	15		15	15		15	0	0	13	2		86,7
Total NANCY/PAM			226	229	197	77	274	1,21	148	62	210	152	69	221	8	3	207	19	0	91,6
REGIONAL DU TOULOIS	TOUL	1CAP2 AGENT POLYVALENT DE RESTAURATI	15	16	11	10	21	1,40	7	8	15	8	8	16	0	1	17	0	2	113,3
		1CAP2 ATMFC PUBLIC PRIORITAIRE	8	8		11	11	1,38		6	6		8	8	0	0	8	0		100,0
Total TOUL			23	24	11	21	32	1,39	7	14	21	8	16	24	0	1	25	0	2	108,7
Total 054			361	365	286	133	419	1,16	222	106	328	230	116	346	19	4	340	28	7	94,2

Etablissement	Ville	Libellé formation	CA DOS	CA affectation	Candidats Voeu1			Voeu1/CA	Affectés Voeu1			Affectés tous Vœux			P V en mai	Suraffectés en Mai	Présents BEA	PV en octobre	Suraffectés en octobre	Taux d'occup.
					Garçons	Filles	Total		Garçons	Filles	Total	Garçons	Filles	Total						
ALAIN-FOURNIER	VERDUN	1CAP2 OPERATEUR/OPERATRICE LOGISTIQUE	15	15	5		5	0,33	5		5	5		5	10	0	13	2		86,7
		1CAP2 SERVICES HOTELIERS	15	15	7	9	16	1,07	7	8	15	7	8	15	0	0	9	6		60,0
ALFRED KASTLER	STENAY	1CAP2 AGENT POLYVALENT DE RESTAURATION	11	12	6	6	12	1,09	6	6	12	6	6	12	0	1	10	1		90,9
		1CAP2 MAINTENANCE BATIMENTS DE COLLECTIVITES	7	9	8		8	1,14	8		8	9		9	0	2	7	0		100,0
EUGENE FREYSSINET	VERDUN	1CAP2 PÔLE BÂTIMENT: MACON PEINTRE SEF	30	30	17	2	19	0,63	17	2	19	18	2	20	10	0	22	8		73,3
Total NORD MEUSE			78	81	43	17	60	0,77	43	16	59	45	16	61	20	3	61	17	0	78,2
EMILE ZOLA	BAR LE DUC	1CAP2 EMPLOYE COMMERCE MULTISPECIALISE	15	18	9	10	19	1,27	8	9	17	9	9	18	0	3	16	0	1	106,7
LIGIER RICHIER	BAR LE DUC	1CAP2 MAINTENANCE BATIMENTS DE COLLECTIVITES	15	15	8		8	0,53	8		8	8		8	7	0	11	4		73,3
HENRI VOGT	COMMERCY	1CAP2 ATMFC PUBLIC PRIORITAIRE	9	9		9	9	1,00		7	7		9	9	0	0	9	0		100,0
Total SUD MEUSE			39	42	17	19	36	0,92	16	16	32	17	18	35	7	3	36	4	1	92,3
Total 055			117	123	60	36	96	0,82	59	32	91	62	34	96	27	6	97	21	1	82,9
BLAISE PASCAL	FORBACH	1CAP2 CONDUCT. INSTALLATIONS PRODUCTIVES	15	15	8		8	0,53	8		8	8		8	7	0	12	3		80,0
PIERRE ET MARIE CURIE	FREYMING MERLEBACH	1CAP2 AGENT POLYVALENT DE RESTAURATION	12	15	9	12	21	1,75	6	9	15	6	9	15	0	3	14	0	2	116,7
		1CAP2 EMPLOY.VENTE : PRDTS ALIMENTAIRES	15	18	6	15	21	1,40	5	12	17	5	13	18	0	3	14	1		93,3
		1CAP2 CUISINE PUBLIC PRIORITAIRE	12	12	7	4	11	0,92	7	4	11	7	5	12	0	0	12	0		100,0
C. JULLY	ST AVOLD	1CAP2 CONDUCT. INSTALLATIONS PRODUCTIVES	15	15	6		6	0,40	6		6	6		6	9	0	10	5		66,7
		1CAP2 SERRURIER METAL PUBLIC PRIORITAIRE	8	8	7		7	0,88	7		7	7		7	1	0	6	2		75,0
VALENTIN METZINGER	ST AVOLD	1CAP2 EMPL.VENTE: PRDTS EQUIP.COURANT	24	24	7	14	21	0,88	7	14	21	8	16	24	0	0	21	3		87,5
FELIX MAYER	CREUTZWALD	1CAP2 OPERATEUR/OPERATRICE LOGISTIQUE	15	15	5	3	8	0,53	5	3	8	5	3	8	7	0	15	0		100,0
HURLEVENT	BEHREN LES FORBACH	1CAP2 MAINT.MAT. OPT.MAT. PARCS JARDIN	10	10	6		6	0,60	6		6	6		6	4	0	6	4		60,0
		1CAP2 PEINTURE EN CARROSSERIE	10	10	6		6	0,60	6		6	7	1	8	2	0	9	1		90,0
ERNEST CUVELETTE	FREYMING MERLEBACH	1CAP2 INSTALLATEUR SANITAIRE	15	15	9		9	0,60	9		9	10		10	5	0	11	4		73,3
Total BASSIN HOUILLIER			151	157	76	48	124	0,82	72	42	114	75	47	122	35	6	130	23	2	86,1
ALAIN FOURNIER	METZ	1CAP2 AGENT POLYVALENT DE RESTAURATION	24	24	9	9	18	0,75	8	9	17	15	9	24	0	0	25	0	1	104,2
		1CAP2 SERVICES HOTELIERS	12	12	5	6	11	0,92	5	6	11	5	7	12	0	0	11	1		91,7
		1CAP2 CUISINE PUBLIC PRIORITAIRE	24	27	26	7	33	1,38	20	5	25	21	6	27	0	3	22	2		91,7
		1CAP2 RESTAURANT PUBLIC PRIORITAIRE	12	12	1	4	5	0,42	1	4	5	2	5	7	5	0	14	0	2	116,7
RENE CASSIN	METZ	1CAP2 EMPL.VENTE: PRDTS EQUIP.COURANT	24	24	14	15	29	1,21	10	13	23	10	14	24	0	0	24	0		100,0
		1CAP2 EMPLOY.VENTE : PRDTS ALIMENTAIRES	15	15	5	6	11	0,73	5	6	11	5	10	15	0	0	11	4		73,3
		1CAP2 EMPLOYE COMMERCE MULTISPECIALISE	15	17	15	18	33	2,20	6	9	15	7	10	17	0	2	13	2		86,7
		1CAP2 OPERATEUR/OPERATRICE LOGISTIQUE	15	15	9	1	10	0,67	9	1	10	12	1	13	2	0	15	0		100,0
METIERS DU BATIMENT ET T	MONTIGNY LES METZ	1CAP2 MACON	15	15	9	1	10	0,67	9	1	10	9	1	10	5	0	11	4		73,3
		1CAP2 PEINTRE-APPLIQUEUR DE REVETEMENT	18	18	13	2	15	0,83	13	2	15	14	2	16	2	0	15	3		83,3
		1CAP2 SERRURIER METAL PUBLIC PRIORITAIRE	15	15	8		8	0,53	8		8	10		10	5	0	10	5		66,7
EREA	VERNY	1CAP2 MACON	8	8	5		5	0,63	5		5	6		6	2	0	4	4		50,0
		1CAP2 MENUISIER FABRICIEN MOBILIER AGENCE	8	8	5		5	0,63	5		5	6		6	2	0	8	0		100,0
		1CAP2 PEINTRE-APPLIQUEUR DE REVETEMENT	8	8	4		4	0,50	4		4	6		6	2	0	8	0		100,0
ANDRE CITROEN	MARLY	1CAP2 PEINTURE EN CARROSSERIE	20	20	14	1	15	0,75	13	1	14	19	1	20	0	0	16	4		80,0
		1CAP2 REPARATION DES CARROSSERIES	10	11	37	1	38	3,80	11		11	11		11	0	1	7	3		70,0
Total METZ			243	249	179	71	250	1,03	132	57	189	158	66	224	25	6	214	32	3	88,1

Etablissement	Ville	Libellé formation	CA DOS	CA affectation	Candidats Voeu1			Voeu1/CA	Affectés Voeu1			Affectés tous Vœux			P V en mai	Suraffectés en Mai	Présents BEA	PV en octobre	Suraffectés en octobre	Taux d'occup.
					Garçons	Filles	Total		Garçons	Filles	Total	Garçons	Filles	Total						
DOMINIQUE LABROISE	SARREBOURG	1CAP2 MENUISIER FABRICT MEN MOB AGENC	15	15	17		17	1,13	14		14	14	1	15	0	0	14	1		93,3
HENRI NOMINE	SARREGUEMINES	1CAP2 CONDUCT. INSTALLATIONS PRODUCT	24	24	16	3	19	0,79	16	3	19	16	4	20	4	0	15	9		62,5
Total SARREBOURG/SARREGUEMINES			39	39	33	3	36	0,92	30	3	33	30	5	35	4	0	29	10	0	74,4
MARYSE BASTIE	HAYANGE	1CAP2 AGENT DE PROPRETE ET D'HYGIENE	15	15	3	1	4	0,27	3	1	4	5	3	8	7	0	14	1		93,3
		1CAP2 AGENT POLYVALENT DE RESTAURATI	15	15	6	9	15	1,00	5	9	14	6	9	15	0	0	15	0		100,0
		1CAP2 EMPLOY.VENTE : PRDTS ALIMENTAIRE	15	15	9	15	24	1,60	6	9	15	6	9	15	0	0	16	0	1	106,7
		1CAP2 PÂTISSIER	12	12	19	13	32	2,67	6	6	12	6	6	12	0	0	14	0	2	116,7
		1CAP2 ATMFC PUBLIC PRIORITAIRE	5	5	1	10	11	2,20		5	5		5	5	0	0	5	0		100,0
LA BRIQUERIE	THONVILLE	1CAP2 CONDUCT. INSTALLATIONS PRODUCT	9	10	8		8	0,89	8		8	10		10	0	1	10	0	1	111,1
		1CAP2 SERRURIER METAL PUBLIC PRIORITAIF	9	9	6	1	7	0,78	6	1	7	8	1	9	0	0	7	2		77,8
JEAN MACE	FAMECK	1CAP2 VENDEUR-MAGASINIER PIECES AUTO	15	15	12	1	13	0,87	12	1	13	12	2	14	1	0	15	0		100,0
Total THIONVILLE/HAYANGE/ROMBAS			95	96	64	50	114	1,20	46	32	78	53	35	88	8	1	96	3	4	101,1
LEGTA	COURCELLES CHAUSSY	1CAP2A JARDINIER PAYSAGISTE PUBLIC PRIOR	3	3	11	5	16	5,33		3	3		3	3	0	0	3	0		100,0
Total 057			531	544	363	177	540	1,02	280	137	417	316	156	472	72	13	472	68	9	88,9
LE CHESNOIS	BAINS LES BAINS	1CAP2 MAINT.MAT. OPT.MAT. PARCS JARDIN	10	12	15		15	1,50	12		12	12		12	0	2	9	1		90,0
PIERRE MENDES FRANCE	CONTREXEVILLE	1CAP2 AGENT POLYVALENT DE RESTAURATI	15	17	8	10	18	1,20	6	10	16	6	11	17	0	2	15	0		100,0
PIERRE MENDES FRANCE	EPINAL	1CAP2 P. REAL OUV ELEC PUBLIC PRIORITAIR	15	15	14		14	0,93	14		14	14		14	1	0	15	0		100,0
ISABELLE VIVIANI	EPINAL	1CAP2 EMPL.VENTE: PRDTS EQUIP.COURANT	15	16	11	26	37	2,47	7	9	16	7	9	16	0	1	15	0		100,0
		1CAP2 EMPLOY.VENTE : PRDTS ALIMENTAIRE	15	17	4	13	17	1,13	4	13	17	4	13	17	0	2	15	0		100,0
		1CAP2 OPERATEUR/OPERATRICE LOGISTIQUE	15	15	9	1	10	0,67	9	1	10	10	3	13	2	0	14	1		93,3
FRANCOIS GEORGIN	EPINAL	1CAP2 AGENT DE PROPRETE ET D'HYGIENE	8	9	3	9	12	1,50	2	7	9	2	7	9	0	1	10	0	2	125,0
		1CAP2 MENUISIER FABRICT MEN MOB AGENC	8	8	6		6	0,75	6		6	7		7	1	0	7	1		87,5
		1CAP2 PEINTRE-APPLICATEUR DE REVETEME	15	15	16	2	18	1,20	13	2	15	13	2	15	0	0	10	5		66,7
Total EPINAL/NEUCHATEAU			116	124	86	61	147	1,27	73	42	115	75	45	120	4	8	110	8	2	94,8
CAMILLE CLAUDEL	REMIREMONT	1CAP2 AGENT POLYVALENT DE RESTAURATI	24	26	21	16	37	1,54	15	11	26	15	11	26	0	2	22	2		91,7
JACQUES AUGUSTIN	ST DIE	1CAP2 ATMFC PUBLIC PRIORITAIRE	9	9		14	14	1,56		9	9		9	9	0	0	9	0		100,0
GEORGES BAUMONT	ST DIE DES VOSGES	1CAP2 SERRURIER METAL PUBLIC PRIORITAIF	15	15	11		11	0,73	11		11	11		11	4	0	13	2		86,7
LOUIS GEISLER	RAON L ETAPE	1CAP2 EMPLOYE COMMERCE MULTISPECIAL	15	15	9	5	14	0,93	9	5	14	9	6	15	0	0	15	0		100,0
		1CAP2 MACON	9	9	8		8	0,89	8		8	8		8	1	0	8	1		88,9
		1CAP2 OPERATEUR/OPERATRICE LOGISTIQUE	15	15	6		6	0,40	6		6	7		7	8	0	9	6		60,0
		1CAP2 PEINTRE-APPLICATEUR DE REVETEME	9	9	8		8	0,89	8		8	8		8	1	0	8	1		88,9
Total SAINT-DIE			72	72	42	19	61	0,85	42	14	56	43	15	58	14	0	62	10	0	86,1
Total 088			212	222	149	96	245	1,16	130	67	197	133	71	204	18	10	194	20	2	91,5
production			726	748	624	141	765	1,05	497	118	615	534	127	661	86	21	630	105	9	86,8
services			495	507	234	301	535	1,08	194	224	418	207	250	457	50	12	473	32	10	95,6
Total académique			1221	1254	858	442	1300	1,06	691	342	1033	741	377	1118	136	33	1103	137	19	90,3

2nd GT (module PAM)

Affectation en 2nd GT culture & création design entrant dans la procédure PAM noté - juin 2016

Etablissement	Ville	Libellé formation voeu	CA DOS	Candidats voeu1			Vœu 1/ CA DOS	Affectés voeu1			Affectés ts vœux			PV en juin	Présent BEA	PV en octobre	Taux d'occup.
				Garçons	Filles	Total		Garçons	Filles	Total	Garçons	Filles	Total				
HENRI LORITZ	NANCY	2DEGT1 Création & Culture Design	30	13	61	74	2,5	1	29	30	1	29	30	0	30	0	100,0
DE LA COMMUNICATION	METZ		30	19	63	82	2,7	2	28	30	2	28	30	0	31	0	103,3

Campagne d'automne

NB : Cette nouvelle campagne d'affectation, dans la voie professionnelle uniquement (seconde professionnelle et 1ère année de CAP), ne concernait que les élèves de seconde professionnelle, 1ère année de CAP et seconde Générale et Technologique souhaitant changer d'affectation ou d'orientation. La CA correspond au nombre de places vacantes observé au 30 septembre 2016.

Bilan de l'affectation en 2nde Professionnelle - automne 2016

Identifiant étab	Dénomination étab. voeu	Ville étab. voeu	Libellé formation voeu	CA affectation	candidats voeu1	affectés voeu1	affectés ts vœux
0540015Y	ENTRE MEURTHE ET SÂNON	DOMBASLE SUR MEURTHE	2DPRO MAINT MATERIELS OPT B :TP MANUTEN	1	2	1	1
			2NDPRO MAINT VEHIC OPT A : VOIT PARTICUL	3	1	1	1
			2NDPRO VENTE (PROSPECT.NEGO.SUIV.CLIENT)	2	1	1	1
0540032S	DARCHE	LONGWY CEDEX	2NDPRO ACC SOINS - S PERS OPTA DOMICILE	1	2	1	1
			2NDPRO COMMERC. SERVICES EN RESTAURATION	3	1	1	2
			2NDPRO CUISINE	4	1	1	1
0540037X	PAUL LAPIE	LUNEVILLE CEDEX	2NDPRO GESTION-ADMINISTRATION	5	3	3	3
			2NDPRO LOGISTIQUE	1	1	1	1
0540061Y	MARIE MARVINGT	TOMBLAINE	2NDPRO COMMERCE	1	9	1	1
			2NDPRO HYGIENE PROPRETE STERILISATION	3	0	0	1
			2NDPRO METIERS DE LA MODE - VÊTEMENT	1	0	0	1
0540076P	JEAN ZAY	JARNY CEDEX	2NDPRO ACCUEIL -RELATION CLIENTS USAGERS	1	1	1	1
			2NDPRO GESTION-ADMINISTRATION	2	1	1	1
0540081V	JEAN PROUVE	NANCY	2NDPRO METIERS ELECT. ENVIRON. CONNECTES	7	1	1	1
			2NDPRO PROTHESE DENTAIRE	1	2	1	1
			2NDPRO SYSTEMES NUMERIQUES 2NDE COMMUNE	1	1	1	1
0540082W	PAUL LOUIS CYFFLE	NANCY CEDEX	2NDPRO GESTION-ADMINISTRATION	1	1	1	1
0540085Z	BERTRAND SCHWARTZ	POMPEY	2NDPRO COMMERCE	1	4	1	1
0541270M	JEAN HANZELET	PONT A MOUSSON CEDEX	2NDPRO COMMERCE	3	2	2	3
0541605B	JEAN MARC REISER	LONGLAVILLE	2NDEPRO POLY. METIERS COMMERCIAUX	2	1	1	1
0542208G	STANISLAS	VILLERS LES NANCY	2NDPRO COMMERC. SERVICES EN RESTAURATION	3	0	0	1
0542262R	BAT. ET DE L'ENERGIE E.HERE	LAXOU	2NDPRO AMENAGEMENT FINITION BATIMENT	8	1	1	1
			2NDPRO TECHN. ETUDES BATIM. 2NDE COMMUNE	3	3	3	3
			2NDPRO TECHNICIEN MENUISIER AGENCEUR	2	1	1	1
			Total 054				60
0550003E	EMILE ZOLA	BAR LE DUC CEDEX	2NDEPRO POLY. METIERS COMMERCIAUX	12	3	3	3
			2NDPRO GESTION-ADMINISTRATION	3	1	1	1
0550004F	LIGIER RICHIER	BAR LE DUC CEDEX	2NDPRO METIERS ELECT. ENVIRON. CONNECTES	4	2	2	2
0550008K	HENRI VOGT	COMMERCY CEDEX	2NDPRO TECHNICIEN D'USINAGE	2	1	1	1
0550026E	ALAIN-FOURNIER	VERDUN CEDEX	2NDPRO BOULANGER-PÂTISSIER	1	2	1	1
			2NDPRO COMMERCE	6	1	1	1
			2NDPRO LOGISTIQUE	4	1	1	1
0550752U	LA MEUSE - SITE DE BAR LE DUC	BAR LE DUC	2DPROA ALIMENTATION BIO-INDUSTRIES LABO	3	1	1	1
0550891V	EUGENE FREYSSINET	VERDUN CEDEX	2NDPRO TECHN ETUDES BAT : A ETUDES & ECO	4	1	1	1
Total 055				39	13	12	12

Identifiant étab	Dénomination étab. voeu	Ville étab. voeu	Libellé formation voeu	CA affectation	candidats voeu1	affectés voeu1	affectés ts vœux
0570051W	PIERRE ET MARIE CURIE	FREYMING MERLEBACH CEDEX	2NDPRO ACC SOINS - S PERS OPTA DOMICILE	1	3	1	1
			2NDPRO ACC SOINS - PERS OPTB STRUCTURES	1	0	0	1
			2NDPRO COMMERCE	2	2	2	2
0570061G	ALAIN FOURNIER	METZ	2NDPRO ACC SOINS - S PERS OPTA DOMICILE	1	1	1	1
0570087K	ET DES TECHNO INNOV. C. JULY	ST AVOLD CEDEX	2NDPRO MAINTENANCE EQUIPEMENTS INDUST.	1	1	0	0
			2NDPRO METIERS ELECT. ENVIRON. CONNECTES	1	1	1	1
			2NDPRO PILOTE DE LIGNE DE PRODUCTION	1	1	1	1
0570094T	MANGIN	SARREBOURG CEDEX	2NDPRO GESTION-ADMINISTRATION	2	1	1	1
			2NDPRO SYSTEMES NUMERIQUES 2NDE COMMUNE	1	1	1	1
0570099Y	HENRI NOMINE	SARREGUEMINES CEDEX	2NDPRO MAINTENANCE EQUIPEMENTS INDUST.	2	1	1	1
0570100Z	SIMON LAZARD	SARREGUEMINES CEDEX	2NDPRO BOULANGER-PÂTISSIER	4	1	1	1
			2NDPRO COMMERCE	6	1	1	1
0570108H	LA BRIQUERIE	THIONVILLE	2NDPRO METIERS ELECT. ENVIRON. CONNECTES	2	1	1	1
			2NDPRO SYSTEMES NUMERIQUES 2NDE COMMUNE	1	1	1	1
			2NDPRO TECH.CHAUDRONNERIE INDUSTRIELLE	1	1	1	1
0570124A	RENE CASSIN	METZ CEDEX 02	2NDPRO COMMERCE	12	1	1	2
0570146Z	JULIE DAUBIE	ROMBAS	2NDPRO MAINTENANCE EQUIPEMENTS INDUST.	1	1	0	0
			2NDPRO METIERS ELECT. ENVIRON. CONNECTES	1	2	1	1
			2NDPRO VENTE (PROSPECT.NEGO.SUIV.CLIENT)	1	2	1	1
0570324T	VALENTIN METZINGER	ST AVOLD	2NDPRO COMMERCE	2	1	1	1
0572022N	FELIX MAYER	CREUTZWALD	2NDPRO LOGISTIQUE	2	3	1	2
			2NDPRO PLASTIQUES ET COMPOSITES	7	1	1	1
0572028V	SOPHIE GERMAIN	THIONVILLE CEDEX	2NDPRO VENTE (PROSPECT.NEGO.SUIV.CLIENT)	1	1	0	0
			2NDPRO COMMERCE	1	0	0	1
0572075W	JEAN MACE	FAMECK	2NDPRO COMMERCE	1	1	0	0
0572590F	GUSTAVE EIFFEL	TALANGE	2NDPRO MAINT VEHIC OPTA : VOIT PARTICUL	1	1	1	1
0573080N	HURLEVENT	BEHREN LES FORBACH	2NDPRO MAINT VEHIC OPTA : VOIT PARTICUL	1	1	1	1
0573211F	ANDRE CITROEN	MARLY	2NDPRO MAINT VEHIC OPTA : VOIT PARTICUL	1	1	0	0
0573227Y	LOUIS DE CORMONTAIGNE	METZ CEDEX 01	2NDPRO METIERS ELECT. ENVIRON. CONNECTES	3	4	2	3
			2NDPRO SYSTEMES NUMERIQUES 2NDE COMMUNE	1	3	1	1
0573320Z	HOTELIER RAYMOND MONDON	METZ	2NDPRO COMMERC. SERVICES EN RESTAURATION	9	1	1	1
			2NDPRO CUISINE	1	2	1	1
Total 057				73	43	27	32
0880013L	PIERRE MENDES FRANCE	CONTREXEVILLE	2NDPRO COMMERC. SERVICES EN RESTAURATION	4	1	1	1
0880023X	ISABELLE VIVIANI	EPINAL CEDEX	2NDPRO GESTION-ADMINISTRATION	3	1	1	1
0880152M	GEORGES BAUMONT	ST DIE DES VOSGES CEDEX	2NDPRO METIERS ELECT. ENVIRON. CONNECTES	1	2	1	1
0880153N	FILIERE BOIS ANDRE MALRAUX	REMIREMONT CEDEX	2NDPRO TECHNICIEN DE SCIERIE	5	1	1	1
Total 088				13	5	4	4
Total académique				185	101	69	79

Bilan de l'affectation en 2nde GT - automne 2016

Identifiant étab	Dénomination étab. voeu	Ville étab. voeu	Libellé formation voeu	CA affectation	candidats voeu1	affectés voeu1	affectés ts vœux
0542293Z	JACQUES-MARIE BOUTET DE MONV	LUNEVILLE	2DEGT2 (CAS GENERAL 2 ENS.EXPLO)	13	1	1	1
Total 054				13	1	1	1
0570029X	JEAN MOULIN	FORBACH CEDEX	2DEGT2 (CAS GENERAL 2 ENS.EXPLO)	7	0	0	1
0570057C	ROBERT SCHUMAN	METZ CEDEX 03	2DEGT2 (CAS GENERAL 2 ENS.EXPLO)	2	2	1	1
0570085H	JEAN-VICTOR PONCELET	ST AVOLD	2DEGT2 (CAS GENERAL 2 ENS.EXPLO)	15	1	0	0
0573227Y	LOUIS DE CORMONTAIGNE	METZ CEDEX 01	2DEGT2 (CAS GENERAL 2 ENS.EXPLO)	4	1	1	1
0573231C	CONDORCET	SCHOENECK	2DEGT2 (CAS GENERAL 2 ENS.EXPLO)	3	1	0	0
Total 057				31	5	2	3
Total académique				44	6	3	4

Bilan de l'affectation en 1ère année de CAP - automne 2016

Identifiant étab	Dénomination étab. voeu	Ville étab. voeu	Libellé formation voeu	CA affectation	candidats voeu1	affectés voeu1	affectés ts vœux
0540060X	LA TOURNELLE	PONT ST VINCENT	1CAP2 AGENT POLYVALENT DE RESTAURATION	1	1	1	1
0540061Y	MARIE MARVINGT	TOMBLAINE	1CAP2 EMPLOY.VENTE : PRDTS ALIMENTAIRES	1	3	1	1
0540067E	REGIONAL DU TOULOIS	TOUL	1CAP2 ASS. TECH. MILIEUX FAMIL.COLLECT.	2	1	1	1
0540085Z	BERTRAND SCHWARTZ	POMPEY	1CAP2 EMPL.VENTE: PRDTS EQUIP.COURANTS	1	1	1	1
Total 054				5	6	4	4
0550004F	LIGIER RICHIER	BAR LE DUC CEDEX	1CAP2 MAINTENANCE BATIMENTS DE COLLECT.	5	2	2	2
Total 055				5	2	2	2
0570061G	ALAIN FOURNIER	METZ	1CAP2 CUISINE PUBLIC PRIORITAIRE	1	0	0	1
0570099Y	HENRI NOMINE	SARREGUEMINES CEDEX	1CAP2 CONDUCT. INSTALLATIONS PRODUCTION	6	1	1	1
0570124A	RENE CASSIN	METZ CEDEX 02	1CAP2 EMPLOY.VENTE : PRDTS ALIMENTAIRES	2	1	1	1
0570144X	METIERS DU BATIMENT ET T.P	MONTIGNY LES METZ	1CAP2 MACON	3	1	1	1
			1CAP2 PEINTRE-APPLIQUEUR DE REVETEMENT	1	1	1	1
0573211F	ANDRE CITROEN	MARLY	1CAP2 REPARATION DES CARROSSERIES	3	1	1	1
Total 057				16	5	5	6
0880001Y	LE CHESNOIS	BAINS LES BAINS	1CAP2 MAINT.MAT. OPT.MAT. PARCS JARDINS	2	1	1	1
0881140L	CAMILLE CLAUDEL	REMIREMONT CEDEX	1CAP2 AGENT POLYVALENT DE RESTAURATION	2	1	1	1
0881370L	LOUIS GEISLER	RAON L ETAPE	1CAP2 PEINTRE-APPLIQUEUR DE REVETEMENT	2	2	2	2
Total 088				6	4	4	4
Total académique				32	17	15	16

Origine scolaire des élèves affectés en 2^{ne} Professionnelle, 1^{ère} année de CAP et 2^{de} GT - automne 2016

formation origine élève	candidats voeu1	affectés voeu1	affectés ts vœux	% affectés ts vœux	taux de candidatures en %	taux d'affectation en %
1CAP2	11	9	9	81,8	8,9	9,1
2DEGT2	1	1	1	100,0	0,8	1,0
2NDPRO	89	61	67	75,3	71,8	67,7
autres	4	3	4	100,0	3,2	4,0
NON SC	19	13	18	94,7	15,3	18,2
Total académique	124	87	99	79,8	100,0	100,0

Entrée en 1ère

Pour aller plus loin...



1ère technologique

Bilan de l'affectation en 1ère technologique - Juin 2016

(1) Autres origines comprend les élèves de 1ère GT doublants, les élèves de la voie professionnelle ainsi que les élèves récurrents.

(2) Elèves affectés au-delà de la capacité d'accueil financée de l'établissement.

DPT	Ville étab. voeu	Dénomination étab. voeu	Libellé formation voeu	CA DOS	Candidats Vœu 1			TX Pression	Affectés Vœux 1			Affectés tous vœux			PV juin 2016	Suraffectés Juin 2016 ⁽²⁾	Présents BEA octobre 2016	PV octobre 2016	Suraffectés Octobre 2016 ⁽²⁾	Taux d'occupatio n	
					2GT	Autres origines ⁽¹⁾	Total		2GT	Autres origines ⁽¹⁾	Total	Total 2GT	Autres origines ⁽¹⁾	Total							
54	BRIEY CEDEX	LOUIS BERTRAND	1-ST2S SC. & TECHNO. SANTE & SOCIAL	67	66	4	70	1,04	63	4	67	63	4	67	0	0	69	0	2	103,0%	
			1-STL BIOTECHNOLOGIES	18	17	2	19	1,06	16	2	18	16	2	18	0	0	16	2	0	88,9%	
			1-STMG SC. & TECHNO. MANAGEMENT GESTION	70	71	1	72	1,03	70	1	71	70	1	71	0	1	68	2	0	97,1%	
	JARNY CEDEX	JEAN ZAY	1ère technologique STI2D	35	35	3	38	1,09	35	3	38	35	3	38	0	3	38	0	3	108,6%	
			1-STMG SC. & TECHNO. MANAGEMENT GESTION	50	47	3	50	1,00	47	3	50	47	3	50	0	0	50	0	0	100,0%	
	LONGWY CEDEX	ALFRED MEZIERES	1-STI2D ENERGIES ET ENVIRONNEMENT	13	9	0	9	0,69	9	0	9	11	1	12	1	0	12	1	0	92,3%	
			1-STI2D INNOV.TECHNO. ECO CONCEPT.	10	11	0	11	1,10	11	0	11	11	0	11	0	1	14	0	4	140,0%	
			1-STMG SC. & TECHNO. MANAGEMENT GESTION	70	68	1	69	0,99	68	1	69	69	1	70	0	0	68	2	0	97,1%	
	Total BEF BRIEY/JARNY/LONGWY				333	324	14	338	1,02	319	14	333	322	15	337	1	5	335	7	9	100,6%
	LUNEVILLE	ERNEST BICHAT	1-STMG SC. & TECHNO. MANAGEMENT GESTION	66	65	4	69	1,05	63	3	66	63	3	66	0	0	68	0	2	103,0%	
		JACQUES-MARIE BOUTET DE MONVEL	1-STI2D ENERGIES ET ENVIRONNEMENT	35	34	1	35	1,00	34	1	35	34	1	35	0	0	35	0	0	100,0%	
	Total BEF DE LUNEVILLE				101	99	5	104	1,03	97	4	101	97	4	101	0	0	103	0	2	102,0%
	TOUL	LOUIS MAJORELLE	1-STI2D ENERGIES ET ENVIRONNEMENT	25	24	1	25	1,00	24	1	25	24	1	25	0	0	28	0	3	112,0%	
			1-STMG SC. & TECHNO. MANAGEMENT GESTION	52	52	0	52	1,00	52	0	52	52	0	52	0	0	53	0	1	101,9%	
	Total BEF DE TOUL				77	76	1	77	1,00	76	1	77	76	1	77	0	0	81	0	4	105,2%
	LAXOU	BAT. ET DE L'ENERGIE E.HERE	1-STI2D ARCHITECTURE CONSTRUCTION	20	16	1	17	0,85	16	1	17	16	1	17	3	0	15	5	0	75,0%	
	NANCY	JEANNE D'ARC	1-STMG SC. & TECHNO. MANAGEMENT GESTION	70	67	2	69	0,99	67	2	69	67	2	69	1	0	71	0	1	101,4%	
		FREDERIC CHOPIN	1-STMG SC. & TECHNO. MANAGEMENT GESTION	76	72	1	73	0,96	72	1	73	72	1	73	3	0	75	1	0	98,7%	
		GEORGES DE LA TOUR	1-STMG SC. & TECHNO. MANAGEMENT GESTION	39	34	2	36	0,92	34	2	36	34	2	36	3	0	42	0	3	107,7%	
		HENRI LORITZ	1-STI2D ENERGIES ET ENVIRONNEMENT	37	35	1	36	0,97	35	1	36	36	1	37	0	0	30	7	0	81,1%	
			1-STI2D INNOV.TECHNO. ECO CONCEPT.	92	85	5	90	0,98	84	5	89	85	6	91	1	0	89	3	0	96,7%	
			1-STI2D SYSTÈME INFO. ET NUMERIQUE	76	74	3	77	1,01	74	2	76	74	2	76	0	0	71	5	0	93,4%	
	PONT A MOUSSON CEDEX	JACQUES MARQUETTE	1-STL SC. PHYS. CHIM. EN LABORATOIRE	20	20	0	20	1,00	20	0	20	20	0	20	0	0	20	0	0	100,0%	
			1-STMG SC. & TECHNO. MANAGEMENT GESTION	43	42	1	43	1,00	42	1	43	42	1	43	0	0	44	0	1	102,3%	
		JEAN HANZELET	1-STI2D ENERGIES ET ENVIRONNEMENT	11	9	1	10	0,91	9	1	10	10	1	11	0	0	14	0	3	127,3%	
			1-STI2D INNOV.TECHNO. ECO CONCEPT.	31	30	2	32	1,03	29	2	31	29	2	31	0	0	28	3	0	90,3%	
	TOMBLAINE	ARTHUR VAROQUAUX	1-ST2S SC. & TECHNO. SANTE & SOCIAL	120	119	8	127	1,06	117	1	118	119	1	120	0	0	119	1	0	99,2%	
			1-STL BIOTECHNOLOGIES	32	28	2	30	0,94	28	2	30	29	3	32	0	0	29	3	0	90,6%	
			1-STL SC. PHYS. CHIM. EN LABORATOIRE	28	25	3	28	1,00	25	3	28	25	3	28	0	0	28	0	0	100,0%	
			1-STMG SC. & TECHNO. MANAGEMENT GESTION	60	58	1	59	0,98	58	1	59	58	2	60	0	0	60	0	0	100,0%	
	VANDOEUVE LES NANCY	JACQUES CALLOT	1-STMG SC. & TECHNO. MANAGEMENT GESTION	64	62	1	63	0,98	62	1	63	63	1	64	0	0	63	1	0	98,4%	
	VILLERS LES NANCY	STANISLAS	1-STHR SC.&TEC. HOTELIER.RESTAURAT.	40	43	2	45	1,13	37	2	39	38	2	40	0	0	42	0	2	105,0%	
			1-STL BIOTECHNOLOGIES	35	38	0	38	1,09	35	0	35	35	0	35	0	0	34	1	0	97,1%	
			1-STL SC. PHYS. CHIM. EN LABORATOIRE	18	14	0	14	0,78	14	0	14	17	0	17	1	0	18	0	0	100,0%	
	Total BEF NANCY/PONT A MOUSSON				912	871	36	907	0,99	858	28	886	869	31	900	12	0	892	30	10	97,8%
	MALZEVILLE	NANCY-PIXERECOURT	1ERE STAV OPTION AVE	24	21	3	24	1,00	21	3	24	21	3	24	0	0	25	0	1	104,2%	
			1ERE STAV OPTION TPA	24	25	1	26	1,08	23	1	24	23	1	24	0	0	24	0	0	100,0%	
	Total agricole				48	46	4	50	1,04	44	4	48	44	4	48	0	0	49	0	1	102,1%
Total 054				1471	1416	60	1476	1,00	1394	51	1445	1408	55	1463	13	5	1460	37	26	99,3%	

- (1) Autres origines comprend les élèves de 1ère GT doublants, les élèves de la voie professionnelle ainsi que les élèves récurrents.
 (2) Elèves affectés au-delà de la capacité d'accueil financée de l'établissement.

DPT	Ville étab. vœu	Dénomination étab. vœu	Libellé formation vœu	CA DOS	Candidats Vœu 1			TX Pression	Affectés Vœux 1			Affectés tous vœux			PV juin 2016	Suraffectés Juin 2016 ⁽²⁾	Présents BEA octobre 2016	PV octobre 2016	Suraffectés Octobre 2016 ⁽²⁾	Taux d'occupatio n	
					2GT	Autres origines ⁽¹⁾	Total		2GT	Autres origines ⁽¹⁾	Total	Total 2GT	Autres origines ⁽¹⁾	Total							
55	STENAY	ALFRED KASTLER	1-STMG SC. & TECHNO. MANAGEMENT GESTION	23	22	0	22	0,96	22	0	22	23	0	23	0	0	25	0	2	108,7%	
	VERDUN CEDEX	JEAN-AUGUSTE MARGUERITTE	1-ST2S SC. & TECHNO. SANTE & SOCIAL	68	65	1	66	0,97	65	1	66	65	1	66	2	0	62	6	0	91,2%	
			1-STI2D ENERGIES ET ENVIRONNEMENT	18	16	0	16	0,89	16	0	16	16	0	16	2	0	16	2	0	88,9%	
			1-STI2D INNOV. TECHNO. ECO CONCEPT.	35	34	2	36	1,03	33	2	35	33	2	35	0	0	34	1	0	97,1%	
			1-STMG SC. & TECHNO. MANAGEMENT GESTION	61	59	2	61	1,00	59	2	61	59	2	61	0	0	60	1	0	98,4%	
	Total BEF NORD MEUSIEN				205	196	5	201	0,98	195	5	200	196	5	201	4	0	197	10	2	96,1%
	BAR LE DUC CEDEX	RAYMOND POINCARÉ	1-STI2D SYSTÈME INFO. ET NUMERIQUE	45	42	1	43	0,96	42	1	43	44	1	45	0	0	45	0	0	100,0%	
			1-STL SC. PHYS. CHIM. EN LABORATOIRE	28	23	2	25	0,89	23	2	25	23	2	25	3	0	24	4	0	85,7%	
	COMMERCY CEDEX	HENRI VOGT	1-STMG SC. & TECHNO. MANAGEMENT GESTION	77	71	1	72	0,94	71	1	72	71	1	72	5	0	74	3	0	96,1%	
			1ère technologique STI2D	24	24	0	24	1,00	24	0	24	24	0	24	0	0	23	1	0	95,8%	
			1-STMG SC. & TECHNO. MANAGEMENT GESTION	43	43	1	44	1,02	42	1	43	42	1	43	0	0	48	0	5	111,6%	
	Total BEF SUD MEUSIEN				217	203	5	208	0,96	202	5	207	204	5	209	8	0	214	8	5	98,6%
	BAR LE DUC	LA MEUSE - SITE DE BAR LE DUC	1-STAV AGRONOMIE ALIM ENVIRT TERRITOIR	24	23	1	24	1,00	23	1	24	23	1	24	0	0	28	0	4	116,7%	
Total agricole				24	23	1	24	1,00	23	1	24	23	1	24	0	0	28	0	4	116,7%	
Total 055				446	422	11	433	0,97	420	11	431	423	11	434	12	0	439	18	11	98,4%	
57	CREUTZWALD	FELIX MAYER	1-STMG SC. & TECHNO. MANAGEMENT GESTION	58	51	7	58	1,00	51	7	58	51	7	58	0	0	49	9	0	84,5%	
	FORBACH CEDEX	BLAISE PASCAL	1-ST2S SC. & TECHNO. SANTE & SOCIAL	53	50	3	53	1,00	50	3	53	50	3	53	0	0	53	0	0	100,0%	
			1-STL BIOTECHNOLOGIES	27	26	1	27	1,00	26	1	27	26	1	27	0	0	27	0	0	100,0%	
			1-STMG SC. & TECHNO. MANAGEMENT GESTION	32	30	1	31	0,97	30	1	31	30	1	31	1	0	34	0	2	106,3%	
	SCHOENECK	CONDORCET	1-STI2D INNOV. TECHNO. ECO CONCEPT.	48	44	0	44	0,92	44	0	44	44	0	44	4	0	45	3	0	93,8%	
57	ST AVOLD	JEAN-VICTOR PONCELET ET DES TECHNO INNOV. C. JULLY	1-STI2D SYSTÈME INFO. ET NUMERIQUE	40	38	2	40	1,00	38	2	40	38	2	40	0	0	38	2	0	95,0%	
			1-STMG SC. & TECHNO. MANAGEMENT GESTION	76	63	12	75	0,99	63	12	75	64	12	76	0	0	74	2	0	97,4%	
			1-STI2D ENERGIES ET ENVIRONNEMENT	20	16	1	17	0,85	16	1	17	16	1	17	3	0	20	0	0	100,0%	
			1-STI2D INNOV. TECHNO. ECO CONCEPT.	46	45	0	45	0,98	45	0	45	45	0	45	1	0	44	2	0	95,7%	
			1-STI2D SYSTÈME INFO. ET NUMERIQUE	30	28	2	30	1,00	28	2	30	28	2	30	0	0	28	2	0	93,3%	
			1-STL SC. PHYS. CHIM. EN LABORATOIRE	38	38	0	38	1,00	38	0	38	38	0	38	0	0	34	4	0	89,5%	
	Total BEF BASSIN HOULLIER				468	429	29	458	0,98	429	29	458	430	29	459	9	0	446	24	2	95,3%
	57	METZ	DE LA COMMUNICATION	1-STI2D SYSTÈME INFO. ET NUMERIQUE	64	62	6	68	1,06	57	5	62	57	6	63	1	0	64	0	0	100,0%
HOTELIER RAYMOND MONDON			1-STHR SC.&TEC. HOTELLER.RESTAURAT.	51	49	2	51	1,00	49	2	51	49	2	51	0	0	50	1	0	98,0%	
LOUIS VINCENT			1-STI2D ENERGIES ET ENVIRONNEMENT	25	22	1	23	0,92	22	1	23	23	1	24	1	0	30	0	5	120,0%	
			1-STI2D INNOV. TECHNO. ECO CONCEPT.	99	94	5	99	1,00	94	5	99	94	5	99	0	0	91	8	0	91,9%	
			1-STL SC. PHYS. CHIM. EN LABORATOIRE	63	54	4	58	0,92	54	4	58	56	4	60	3	0	56	7	0	88,9%	
GEORGES DE LA TOUR			1-ST2S SC. & TECHNO. SANTE & SOCIAL	111	106	7	113	1,02	106	7	113	106	7	113	0	2	107	4	0	96,4%	
			1-STL BIOTECHNOLOGIES	58	49	9	58	1,00	49	9	58	49	9	58	0	0	53	5	0	91,4%	
ROBERT SCHUMAN			1-STMG SC. & TECHNO. MANAGEMENT GESTION	140	135	9	144	1,03	134	9	143	134	9	143	0	3	134	6	0	95,7%	
LOUIS DE CORMONTAIGNE		1-STI2D ENERGIES ET ENVIRONNEMENT	28	28	2	30	1,07	28	2	30	28	2	30	0	2	30	0	2	107,1%		
Total BEF DE METZ				639	599	45	644	1,01	593	44	637	596	45	641	5	7	615	31	7	96,2%	
FAMECK	ANTOINE DE SAINT-EXUPERY	1-STMG SC. & TECHNO. MANAGEMENT GESTION	89	86	3	89	1,00	86	3	89	86	3	89	0	0	94	0	5	105,6%		
ROMBAS	JULIE DAUBIE	1-STI2D INNOV. TECHNO. ECO CONCEPT.	45	43	3	46	1,02	42	3	45	42	3	45	0	0	48	0	3	106,7%		
		1-STMG SC. & TECHNO. MANAGEMENT GESTION	65	64	1	65	1,00	64	1	65	64	1	65	0	0	65	0	0	100,0%		
TALANGE	GUSTAVE EIFFEL	1ère technologique STI2D	34	31	5	36	1,06	31	4	35	31	4	35	0	1	34	0	0	100,0%		
57	THONVILLE	JEAN-BAPTISTE COLBERT	1-ST2S SC. & TECHNO. SANTE & SOCIAL	117	109	8	117	1,00	109	8	117	109	8	117	0	0	110	7	0	94,0%	
			1-STMG SC. & TECHNO. MANAGEMENT GESTION	103	81	11	92	0,89	81	11	92	81	11	92	11	0	92	11	0	89,3%	
		LA BRIQUERIE	1-STI2D ENERGIES ET ENVIRONNEMENT	12	9	2	11	0,92	9	2	11	9	2	11	1	0	10	2	0	83,3%	
			1-STI2D INNOV. TECHNO. ECO CONCEPT.	22	20	1	21	0,95	20	1	21	20	1	21	1	0	23	0	1	104,5%	
			1-STI2D SYSTÈME INFO. ET NUMERIQUE	58	49	4	53	0,91	49	4	53	52	4	56	2	0	54	4	0	93,1%	
Total BEF DE THIONVILLE HAYANGE				545	492	38	530	0,97	491	37	528	494	37	531	15	1	530	24	9	97,2%	

- (1) Autres origines comprend les élèves de 1ère GT doublants, les élèves de la voie professionnelle ainsi que les élèves récurrents.
 (2) Elèves affectés au-delà de la capacité d'accueil financée de l'établissement.

DPT	Ville étab. voeu	Dénomination étab. voeu	Libellé formation voeu	CA DOS	Candidats Vœu 1			TX Pression	Affectés Vœux 1			Affectés tous vœux			PV juin 2016	Suraffectés Juin 2016 ⁽²⁾	Présents BEA octobre 2016	PV octobre 2016	Suraffectés Octobre 2016 ⁽²⁾	Taux d'occupatio n	
					2GT	Autres origines ⁽¹⁾	Total		2GT	Autres origines ⁽¹⁾	Total	Total 2GT	Autres origines ⁽¹⁾	Total							
57	BITCHE	TEYSSIER	1-STMG SC. & TECHNO. MANAGEMENT GESTION	35	36	0	36	1,03	36	0	36	36	0	36	0	1	33	2	0	94,3%	
	DIEUZE	CHARLES HERMITE	1-ST2S SC. & TECHNO. SANTE & SOCIAL	15	12	2	14	0,93	12	2	14	12	2	14	1	0	15	0	0	100,0%	
			1-STMG SC. & TECHNO. MANAGEMENT GESTION	23	22	1	23	1,00	22	1	23	22	1	23	0	0	23	0	0	100,0%	
	PHALSBURG CEDEX	ERCKMANN CHATRIAN	1-ST2S SC. & TECHNO. SANTE & SOCIAL	56	53	3	56	1,00	53	3	56	54	3	57	0	1	54	2	0	96,4%	
	SARREBOURG CEDEX	MANGIN	1-STI2D SYSTÈME INFO. ET NUMERIQUE	35	37	0	37	1,06	37	0	37	37	0	37	0	2	35	0	0	100,0%	
			1-STMG SC. & TECHNO. MANAGEMENT GESTION	46	44	1	45	0,98	44	1	45	44	1	45	1	0	43	3	0	93,5%	
	SARREGUEMINES CEDEX	HENRI NOMINE	1ère technologique STI2D	56	50	4	54	0,96	50	4	54	50	4	54	2	0	52	4	0	92,9%	
			1-ST2S SC. & TECHNO. SANTE & SOCIAL	61	59	1	60	0,98	59	1	60	59	1	60	1	0	62	0	1	101,6%	
			JEAN DE PANGE	1-STMG SC. & TECHNO. MANAGEMENT GESTION	80	74	4	78	0,98	74	4	78	74	4	78	2	0	84	0	4	105,0%
	Total BEF SARREBOURG SARREGUEMINES				407	387	16	403	0,99	387	16	403	388	16	404	7	4	401	11	5	98,5%
	CHATEAU SALINS	LYCEE AGRICOLE DEPARTEMENTAL	1-STAV AGRONOMIE ALIM ENVIRT TERRITOIR	24	23	1	24	1,00	23	1	24	23	1	24	0	0	24	0	0	100,0%	
	COURCELLES CHAUSSY	METZ-COURCELLES-CHAUSSY	1ERE STAV OPTION AVE	16	9	1	10	0,63	9	1	10	9	1	10	6	0	40	0	0	100,0%	
			1ERE STAV OPTIONS TPA OU STE	24	28	2	30	1,25	23	1	24	23	1	24	0	0					
	Total agricole				64	60	4	64	1,00	55	3	58	55	3	58	6	0	64	0	0	100,0%
Total 057				2123	1967	132	2099	0,99	1955	129	2084	1963	130	2093	42	12	2056	90	23	96,8%	
88	REMIREMONT CEDEX	FILIERE BOIS ANDRE MALRAUX	1ère technologique STI2D	38	35	3	38	1,00	35	3	38	35	3	38	0	0	38	0	0	100,0%	
			1-STMG SC. & TECHNO. MANAGEMENT GESTION	46	45	1	46	1,00	45	1	46	46	1	47	0	1	46	0	0	100,0%	
	Total BEF DE REMIREMONT				84	80	4	84	1,00	80	4	84	81	4	85	0	1	84	0	0	100,0%
	BRUYERES	JEAN LURCAT	1-STMG SC. & TECHNO. MANAGEMENT GESTION	46	44	2	46	1,00	44	2	46	44	2	46	0	0	48	0	2	104,3%	
	GERARDMER CEDEX	HOTELIER J-B SIMEON CHARDIN	1-STHR SC.&TEC. HOTELLER.RESTAURAT.	24	21	0	21	0,88	21	0	21	21	0	21	3	0	21	3	0	87,5%	
	ST DIE DES VOSGES	JULES FERRY	1-STMG SC. & TECHNO. MANAGEMENT GESTION	65	64	1	65	1,00	64	1	65	64	1	65	0	0	69	0	4	106,2%	
			1-STI2D ENERGIES ET ENVIRONNEMENT	9	7	2	9	1,00	7	2	9	7	2	9	0	0	8	1	0	88,9%	
			1-STI2D INNOV.TECHNO. ECO CONCEPT.	21	21	0	21	1,00	21	0	21	21	0	21	0	0	21	0	0	100,0%	
			1-STI2D SYSTÈME INFO. ET NUMERIQUE	42	42	0	42	1,00	42	0	42	42	0	42	0	0	41	1	0	97,6%	
	Total BEF DE SAINT-DIE				207	199	5	204	0,99	199	5	204	199	5	204	3	0	208	5	6	100,5%
	EPINAL	PIERRE MENDES FRANCE	1-STI2D ENERGIES ET ENVIRONNEMENT	23	20	1	21	0,91	20	1	21	21	1	22	1	0	22	1	0	95,7%	
			1-STI2D INNOV.TECHNO. ECO CONCEPT.	65	61	4	65	1,00	61	4	65	61	4	65	0	0	65	0	0	100,0%	
			1-STL SC.PHYS.CHIM. EN LABORATOIRE	29	27	2	29	1,00	27	2	29	27	2	29	0	0	29	0	0	100,0%	
		LOUIS LAPICQUE	1-ST2S SC. & TECHNO. SANTE & SOCIAL	105	101	8	109	1,04	100	4	104	101	4	105	0	0	105	0	0	100,0%	
			1-STMG SC. & TECHNO. MANAGEMENT GESTION	105	78	15	93	0,89	78	15	93	80	16	96	9	0	85	20	0	81,0%	
	MIRECOURT CEDEX	JEAN-BAPTISTE VUILLAUME	1-STI2D SYSTÈME INFO. ET NUMERIQUE	32	31	2	33	1,03	31	1	32	31	1	32	0	0	32	0	0	100,0%	
	NEUFCHATEAU CEDEX	PIERRE ET MARIE CURIE	1-STMG SC. & TECHNO. MANAGEMENT GESTION	27	24	2	26	0,96	24	2	26	24	2	26	1	0	25	2	0	92,6%	
	Total BEF EPINAL NEUFCHATEAU				386	342	34	376	0,97	341	29	370	345	30	375	11	0	363	23	0	94,0%
	MIRECOURT	LEGTA	1-STAV AGRONOMIE ALIM ENVIRT TERRITOIR	32	30	5	35	1,09	28	4	32	28	4	32	0	0	31	1	0	96,9%	
Total agricole				32	30	5	35	1,09	28	4	32	28	4	32	0	0	31	1	0	96,9%	
Total 088				709	651	48	699	0,99	648	42	690	653	43	696	14	1	686	29	6	96,8%	
Total général				4749	4456	251	4707	0,99	4417	233	4650	4447	239	4686	81	18	4641	174	66	97,7%	

1ère professionnelle

Bilan de l'affectation en 1^{ère} professionnelle - Juin 2016

(1) Autres origines comprend les élèves de 1^{ère} pro (hors doublants de l'EPL de la même spécialité), de 1^{ère} GT, de terminale GT ainsi que les élèves récurrents.

(2) Elèves affectés au-delà de la capacité d'accueil financée de l'établissement.

Ville étab. voeu	Dénomination étab. voeu	Libellé formation voeu	CA DOS	Candidats Vœu 1						Tx de pression	Affectés Vœu 1						Affectés tous vœux						PV juin 2016	Suraffectés juin 2016 ⁽²⁾
				2nd pro	1ère pro doublant de l'EPLE	TCAP	2nd GT	Autres origines ⁽¹⁾	Total		2nd pro	1ère pro doublant de l'EPLE	TCAP	2nd GT	Autres origines ⁽¹⁾	Total	2nd pro	1ère pro doublant de l'EPLE	TCAP	2nd GT	Autres origines ⁽¹⁾	Total		
JARNY CEDEX	JEAN ZAY	1ERPRO ACC.SOINS-S.PERS. OPT.EN STRUCTUR	30	30	0	0	2	1	33	1,10	30	0	0	0	0	30	30	0	0	0	0	30	0	0
		1ERPRO ACCUEIL -RELATION CLIENTS USAGERS	24	26	0	0	2	1	29	1,21	25	0	0	0	0	25	25	0	0	0	0	25	0	1
		1ERPRO AERONAUTIQUE OPTION AVIONIQUE	12	10	0	0	1	0	11	0,92	10	0	0	0	0	10	11	0	0	1	0	12	0	0
		1ERPRO AERONAUTIQUE OPTION SYSTEMES	12	12	0	0	3	0	15	1,25	12	0	0	0	0	12	12	0	0	0	0	12	0	0
		1ERPRO ELECTROTEC. ENERG. EQUIP.COMMUNIC	20	20	0	0	2	1	23	1,15	20	0	0	0	0	20	20	0	0	0	0	20	0	0
		1ERPRO GESTION-ADMINISTRATION	24	26	0	0	3	0	29	1,21	25	0	0	0	0	25	25	0	0	0	0	25	0	1
		1ERPRO MAINTENANCE EQUIPEMENTS INDUST.	15	15	0	0	3	0	18	1,20	15	0	0	0	0	15	15	0	0	0	0	15	0	0
		1ERPRO SYSTEMES ELECTRONIQUES NUMERIQUES	24	24	0	0	6	0	30	1,25	24	0	0	0	0	24	24	0	0	0	0	24	0	0
LANDRES	JEAN MORETTE	1ERPRO COMMERCE	24	24	0	0	2	3	29	1,21	23	0	0	1	0	24	23	0	0	1	0	24	0	0
		1ERPRO ELECTROTEC. ENERG. EQUIP.COMMUNIC	12	13	0	0	0	0	13	1,08	13	0	0	0	0	13	13	0	0	0	0	13	0	1
		1ERPRO METIERS DE LA SECURITE	24	22	0	5	3	2	32	1,33	21	0	2	0	1	24	21	0	2	0	1	24	0	0
		1ERPRO TECH.CHAUDRONNERIE INDUSTRIELLE	14	15	0	1	0	2	18	1,29	15	0	0	0	0	15	15	0	0	0	0	15	0	1
LONGGLAVILLE	JEAN MARC REISER	1ERPRO ACCUEIL -RELATION CLIENTS USAGERS	12	11	0	0	0	0	11	0,92	11	0	0	0	0	11	11	0	1	0	0	12	0	0
		1ERPRO COMMERCE	24	22	0	3	1	1	27	1,13	22	0	2	0	0	24	22	0	2	0	0	24	0	0
		1ERPRO GESTION-ADMINISTRATION	24	23	0	2	1	4	30	1,25	23	0	0	0	1	24	23	0	0	0	1	24	0	0
		1ERPRO VENTE (PROSPECT.NEGO.SUIV.CLIENT)	12	9	0	3	0	1	13	1,08	9	0	2	0	1	12	9	0	2	0	1	12	0	0
LONGWY CEDEX	ALFRED MEZIERES	1ERPRO ELECTROTEC. ENERG. EQUIP.COMMUNIC	20	23	0	0	0	0	23	1,15	23	0	0	0	0	23	23	0	0	0	0	23	0	3
		1ERPRO MAINTENANCE EQUIPEMENTS INDUST.	9	9	0	0	1	0	10	1,11	9	0	0	0	0	9	9	0	0	0	0	9	0	0
		1ERPRO TECHN.INSTALL.SYST.ENERG.CLIMATIQ	15	12	0	3	0	0	15	1,00	12	0	2	0	0	14	12	0	3	0	0	15	0	0
	DARCHE	1ERPRO ACC.SOINS-S.PERS. OPT.A DOMICILE	26	26	2	1	2	0	31	1,19	25	2	0	0	0	27	25	2	0	0	0	27	0	1
		1ERPRO ACC.SOINS-S.PERS. OPT.EN STRUCTUR	30	30	0	2	2	1	35	1,17	30	0	0	0	0	30	30	0	0	0	0	30	0	0
		1ERPRO COMMERC. SERVICES EN RESTAURATION	18	15	0	0	0	0	15	0,83	15	0	0	0	0	15	17	0	0	0	0	17	1	0
		1ERPRO CUISINE	24	23	0	3	0	0	26	1,08	23	0	1	0	0	24	23	0	1	0	0	24	0	0
Total BEF BRIEY/JARNY/LONGWY			449	440	2	23	34	17	516	1,15	435	2	9	1	3	450	438	2	11	2	3	456	1	8
LUNEVILLE	JACQUES-MARIE BOUTET DE MONVEL	1ERPRO ELECTROTEC. ENERG. EQUIP.COMMUNIC	30	28	0	0	2	1	31	1,03	28	0	0	2	0	30	28	0	0	2	0	30	0	0
		1ERPRO OUVRAGES DU BATIMENT METALLERIE	11	10	0	0	2	0	12	1,09	10	0	0	1	0	11	10	0	0	1	0	11	0	0
		1ERPRO TECHNICIEN D'USINAGE	14	15	0	0	0	0	15	1,07	15	0	0	0	0	15	15	0	0	0	0	15	0	1
	PAUL LAPIE	1ERPRO ACC.SOINS-S.PERS. OPT.EN STRUCTUR	30	31	0	0	0	0	31	1,03	31	0	0	0	0	31	31	0	0	0	0	31	0	1
		1ERPRO COMMERCE	44	47	1	5	1	2	56	1,27	45	1	0	0	0	46	45	1	0	0	0	46	0	2
		1ERPRO GESTION-ADMINISTRATION	18	16	0	0	2	0	18	1,00	16	0	0	2	0	18	16	0	0	2	0	18	0	0
		1ERPRO LOGISTIQUE (Nouveau)	24	21	0	1	0	0	22	0,92	21	0	1	0	0	22	21	0	1	0	2	24	0	0
Total BEF DE LUNEVILLE			171	168	1	6	7	3	185	1,08	166	1	1	5	0	173	166	1	1	5	2	175	0	4

(1) Autres origines comprend les élèves de 1ère pro (hors doublants de l'EPLE de la même spécialité), de 1ère GT, de terminale GT ainsi que les élèves récurrents.

(2) Elèves affectés au-delà de la capacité d'accueil financée de l'établissement.

Ville étab. vœu	Dénomination étab. vœu	Libellé formation vœu	CA DOS	Candidats Vœu 1						Tx de pression	Affectés Vœu 1						Affectés tous vœux						PV juin 2016	Suraffectés juin 2016 ⁽²⁾
				2nd pro	1ère pro doublant de l'EPLE	TCAP	2nd GT	Autres origines ⁽¹⁾	Total		2nd pro	1ère pro doublant de l'EPLE	TCAP	2nd GT	Autres origines ⁽¹⁾	Total	2nd pro	1ère pro doublant de l'EPLE	TCAP	2nd GT	Autres origines ⁽¹⁾	Total		
TOUL CEDEX	REGIONAL DU TOULOIS	1ERPRO ACC.SOINS-S.PERS. OPT.EN STRUCTUR	30	31	0	2	1	0	34	1,13	31	0	0	0	0	31	31	0	0	0	0	31	0	1
		1ERPRO COMMERCE	29	27	0	0	2	0	29	1,00	27	0	0	1	0	28	27	0	1	1	0	29	0	0
		1ERPRO ELECTROTEC. ENERG. EQUIP.COMMUNIC	22	21	1	0	1	0	23	1,05	21	1	0	0	0	22	21	1	0	0	0	22	0	0
		1ERPRO MAINTENANCE EQUIPEMENTS INDUST.	15	16	0	0	1	0	17	1,13	14	0	0	1	0	15	14	0	0	1	0	15	0	0
		1ERPRO METIERS DE LA MODE - VÊTEMENT	17	17	0	0	1	0	18	1,06	17	0	0	0	0	17	17	0	0	0	0	17	0	0
Total BEF DE TOUL			113	112	1	2	6	0	121	1,07	110	1	0	2	0	113	110	1	1	2	0	114	0	1
DOMBASLE SUR MEURTHE	ENTRE MEURTHE ET SÂNON	1ERPRO ACCUEIL -RELATION CLIENTS USAGERS	12	14	0	1	1	0	16	1,33	14	0	0	0	0	14	14	0	0	0	0	14	0	2
		1ERPRO CONSTRUCTION DES CARROSSERIES	5	6	0	0	0	0	6	1,20	6	0	0	0	0	6	6	0	0	0	0	6	0	1
		1ERPRO MAINT.MATERIELS OPT.B TP MANUTEN	28	28	0	1	1	1	31	1,11	28	0	0	0	0	28	28	0	0	0	0	28	0	0
		1ERPRO MAINT.VEHIC.OPTA VOIT.PARTICUL	48	49	0	4	0	2	55	1,15	47	0	1	0	0	48	47	0	1	0	0	48	0	0
		1ERPRO PROC. CHIMIE EAU PAPIERS-CARTONS	12	12	0	0	0	0	12	1,00	12	0	0	0	0	12	12	0	0	0	0	12	0	0
		1ERPRO REPARATION DES CARROSSERIES	12	13	1	2	0	0	16	1,33	13	1	0	0	0	14	13	1	0	0	0	14	0	2
		1ERPRO VENTE (PROSPECT.NEGO.SUIV.CLIENT)	11	9	0	0	3	2	14	1,27	9	0	0	1	1	11	9	0	0	1	1	11	0	0
FLAVIGNY SUR MOSELLE	EREA	1ERPRO GESTION-ADMINISTRATION	6	4	0	0	0	0	4	0,67	4	0	0	0	0	4	4	0	0	0	0	4	2	0
LAXOU	BAT. ET DE L'ENERGIE E.HERE	1ERPRO AMENAGEMENT FINITION BATIMENT	22	20	0	1	0	0	21	0,95	20	0	1	0	0	21	20	0	1	0	0	21	1	0
		1ERPRO TECHN. ETUDES BAT.B ASSIST.ARCHI.	15	14	0	1	5	0	20	1,33	14	0	0	1	0	15	14	0	0	1	0	15	0	0
		1ERPRO TECHN. ETUDES BAT.A ETUDES & ECO.	15	15	0	0	1	0	16	1,07	15	0	0	0	0	15	15	0	0	0	0	15	0	0
		1ERPRO TECHN. MAINT. SYST.ENERG.CLIMATIQ	13	8	0	4	2	0	14	1,08	8	0	4	1	0	13	8	0	4	1	0	13	0	0
		1ERPRO TECHN.INSTALL.SYST.ENERG.CLIMATIQ	18	18	0	7	1	0	26	1,44	18	0	0	0	0	18	18	0	0	0	0	18	0	0
		1ERPRO TECHNICIEN BAT. : ORG.REAL.GROS O	14	10	0	1	0	0	11	0,79	10	0	1	0	0	11	10	0	1	2	0	13	1	0
		1ERPRO TECHNICIEN MENUISIER AGENCEUR	7	7	0	0	1	0	8	1,14	7	0	0	0	0	7	7	0	0	0	0	7	0	0
NANCY	JEAN PROUVE	1ERPRO ELECTROTEC. ENERG. EQUIP.COMMUNIC	39	42	0	4	3	0	49	1,26	40	0	0	0	0	40	40	0	0	0	0	40	0	1
		1ERPRO FONDERIE	4	1	0	0	0	0	1	0,25	1	0	0	0	0	1	1	0	0	0	0	1	3	0
		1ERPRO PROTHESE DENTAIRE	15	15	0	1	0	0	16	1,07	15	0	0	0	0	15	15	0	0	0	0	15	0	0
		1ERPRO SYSTEMES ELECTRONIQUES NUMERIQUES	42	44	0	1	5	4	54	1,29	42	0	0	0	0	42	42	0	0	0	0	42	0	0
		1ERPRO TECH.CHAUDRONNERIE INDUSTRIELLE	13	14	0	2	1	0	17	1,31	13	0	0	0	0	13	13	0	0	0	0	13	0	0
		1ERPRO TECHNIC. FROID CONDITIONNEMENT AIR	17	17	0	0	1	0	18	1,06	17	0	0	0	0	17	17	0	0	0	0	17	0	0
	PAUL LOUIS CYFFLE	1ERPRO GESTION-ADMINISTRATION	80	64	0	2	7	4	77	0,96	64	0	2	7	4	77	64	0	2	8	4	78	2	0
		1ERPRO REAL.PR.IMPR.PLURI.OPTA.PR.GRAPH.	19	15	0	0	6	1	22	1,16	14	0	0	4	1	19	14	0	0	4	1	19	0	0
		1ERPRO REAL.PR.IMPR.PLURI.OPTB.PR.IMPR.	7	7	0	0	0	0	7	1,00	7	0	0	0	0	7	7	0	0	0	0	7	0	0

- (1) Autres origines comprend les élèves de 1ère pro (hors doublants de l'EPLE de la même spécialité), de 1ère GT, de terminale GT ainsi que les élèves récurrents.
(2) Elèves affectés au-delà de la capacité d'accueil financée de l'établissement.

Ville étab. vœu	Dénomination étab. vœu	Libellé formation vœu	CA DOS	Candidats Vœu 1						Tx de pression	Affectés Vœu 1						Affectés tous vœux						PV juin 2016	Suraffectés juin 2016 ⁽²⁾
				2nd pro	1ère pro doublant de l'EPLE	TCAP	2nd GT	Autres origines ⁽¹⁾	Total		2nd pro	1ère pro doublant de l'EPLE	TCAP	2nd GT	Autres origines ⁽¹⁾	Total	2nd pro	1ère pro doublant de l'EPLE	TCAP	2nd GT	Autres origines ⁽¹⁾	Total		
POMPEY	BERTRAND SCHWARTZ	1ERPRO COMMERCE	23	22	0	6	1	0	29	1,26	22	0	0	1	0	23	22	0	0	1	0	23	0	0
		1ERPRO ELECTROTEC. ENERG. EQUIP.COMMUNIC	18	17	0	0	0	0	17	0,94	17	0	0	0	0	17	17	0	0	1	0	18	0	0
		1ERPRO LOGISTIQUE (Nouveau)	22	22	0	4	1	1	28	1,27	20	0	3	1	0	24	20	0	3	1	0	24	0	2
PONT A MOUSSON CEDEX	JEAN HANZELET	1ERPRO COMMERCE	40	36	0	7	8	2	53	1,33	36	0	0	4	0	40	36	0	0	4	0	40	0	0
		1ERPRO ELECTROTEC. ENERG. EQUIP.COMMUNIC	27	28	3	0	4	0	35	1,30	24	3	0	0	0	27	24	3	0	0	0	27	0	0
		1ERPRO GESTION-ADMINISTRATION	20	19	0	0	3	1	23	1,15	19	0	0	1	0	20	19	0	0	1	0	20	0	0
		1ERPRO MAINTENANCE EQUIPEMENTS INDUST.	28	22	1	0	1	0	24	0,86	22	1	0	1	0	24	23	1	0	1	0	25	3	0
PONT ST VINCENT	LA TOURNELLE	1ERPRO ACC.SOINS-S.PERS. OPT.A DOMICILE	26	31	0	1	2	0	34	1,31	29	0	0	0	0	29	29	0	0	0	0	29	0	3
		1ERPRO ACC.SOINS-S.PERS. OPT.EN STRUCTUR	26	28	0	1	1	1	31	1,19	26	0	0	0	0	26	26	0	0	0	0	26	0	0
TOMBLAINE	MARIE MARVINGT	1ERPRO ACC.SOINS-S.PERS. OPT.EN STRUCTUR	30	32	0	2	0	1	35	1,17	30	0	0	0	0	30	30	0	0	0	0	30	0	0
		1ERPRO ACCUEIL -RELATION CLIENTS USAGERS	18	17	0	1	2	1	21	1,17	17	0	0	1	0	18	17	0	0	1	0	18	0	0
		1ERPRO COMMERCE	60	55	0	11	7	6	79	1,32	54	0	0	2	4	60	54	0	0	2	4	60	0	0
		1ERPRO ESTHETIQUE COSMETIQUE PARFUMERIE	28	29	0	1	3	4	37	1,32	28	0	0	0	0	28	28	0	0	0	0	28	0	0
		1ERPRO HYGIENE PROPRETE STERILISATION	15	14	0	1	0	0	15	1,00	14	0	1	0	0	15	14	0	1	0	0	15	0	0
		1ERPRO METIERS DE LA MODE - VÊTEMENT	18	18	0	0	0	0	18	1,00	18	0	0	0	0	18	18	0	1	0	0	19	0	1
		1ERPRO SERVICES DE PROXIMITE VIE LOCALE	18	18	0	1	0	0	19	1,06	18	0	0	0	0	18	18	0	0	0	0	18	0	0
		1ERPRO VENTE (PROSPECT.NEGO.SUIV.CLIENT)	21	24	0	1	4	2	31	1,48	23	0	0	0	0	23	23	0	0	0	0	23	0	2
VILLERS LES NANCY	STANISLAS	1ERPRO BOULANGER-PÂTISSIER	23	25	0	2	4	0	31	1,35	24	0	0	0	0	24	24	0	0	0	0	24	0	1
		1ERPRO COMMERC. SERVICES EN RESTAURATION	23	24	0	0	1	0	25	1,09	23	0	0	0	0	23	23	0	0	0	0	23	0	0
		1ERPRO CUISINE	24	24	0	3	1	1	29	1,21	24	0	0	0	0	24	24	0	0	0	0	24	0	0
Total BEF NANCY/PONT A MOUSSON			982	951	5	74	81	34	1145	1,17	926	5	13	25	10	979	927	5	14	29	10	985	12	15
MALZEVILLE	NANCY-PIXERECOURT	1EPROA GEST MILIEUX NATURELS FAUNE	24	26	0	0	2	0	28	1,17	24	0	0	0	0	24	24	0	0	0	0	24	0	0
Total Agricole			24	26	0	0	2	0	28	1,17	24	0	0	0	0	24	24	0	0	0	0	24	0	0
Total 54			1739	1697	9	105	130	54	1995	1,15	1661	9	23	33	13	1739	1665	9	27	38	15	1754	13	28

- (1) Autres origines comprend les élèves de 1ère pro (hors doublants de l'EPLE de la même spécialité), de 1ère GT, de terminale GT ainsi que les élèves récurrents.
- (2) Elèves affectés au-delà de la capacité d'accueil financée de l'établissement.

Ville étab. vœu	Dénomination étab. vœu	Libellé formation vœu	CA DOS	Candidats Vœu 1							Tx de pression	Affectés Vœu 1						Affectés tous vœux						PV juin 2016	Suraffectés juin 2016 ⁽²⁾	
				2nd pro	1ère pro doublant de l'EPLÉ	TCAP	2nd GT	Autres origines ⁽¹⁾	Total	2nd pro		1ère pro doublant de l'EPLÉ	TCAP	2nd GT	Autres origines ⁽¹⁾	Total	2nd pro	1ère pro doublant de l'EPLÉ	TCAP	2nd GT	Autres origines ⁽¹⁾	Total				
STENAY	ALFRED KASTLER	1ERPRO GESTION-ADMINISTRATION	24	23	0	0	2	1	26	1,08	23	0	0	1	0	24	23	0	0	1	0	24	0	0		
		1ERPRO MAINTENANCE EQUIPEMENTS INDUST.	15	17	0	0	0	0	17	1,13	15	0	0	0	0	15	15	0	0	0	0	15	0	0		
	ALAIN-FOURNIER	1ERPRO ACC.SOINS-S.PERS. OPT.EN STRUCTUR	30	29	0	1	2	1	33	1,10	28	0	1	1	0	30	28	0	1	1	0	30	0	0		
		1ERPRO BOULANGER-PÂTISSIER	23	25	0	3	1	0	29	1,26	24	0	0	0	0	24	24	0	0	0	0	24	0	1		
		1ERPRO COMMERC. SERVICES EN RESTAURATION	25	21	0	0	0	0	21	0,84	21	0	0	0	0	21	21	0	1	0	0	22	3	0		
		1ERPRO COMMERCE	29	31	0	0	3	2	36	1,24	29	0	0	0	0	29	29	0	0	0	0	29	0	0		
		1ERPRO CUISINE	24	23	0	4	0	0	27	1,13	23	0	1	0	0	24	23	0	1	0	0	24	0	0		
		1ERPRO GESTION-ADMINISTRATION	21	20	0	0	2	1	23	1,10	20	0	0	1	0	21	20	0	0	1	0	21	0	0		
		1ERPRO LOGISTIQUE (Nouveau)	24	25	0	0	1	0	26	1,08	24	0	0	0	0	24	24	0	0	0	0	24	0	0		
		1ERPRO MAINT.VEHIC.OPTA.VOIT.PARTICUL	24	17	1	0	1	0	19	0,79	17	1	0	1	0	19	17	1	0	1	0	19	5	0		
VERDUN CEDEX	EUGENE FREYSSINET	1ERPRO TECHN. ETUDES BAT.A ETUDES & ECO.	15	11	0	0	1	1	13	0,87	11	0	0	1	1	13	11	0	0	2	1	14	1	0		
		1ERPRO TECHN. MAINT. SYST.ENERG.CLIMATIQ	15	10	0	0	0	0	10	0,67	10	0	0	0	0	10	10	0	1	0	0	11	4	0		
		1ERPRO TECHNICIEN CONSTRUCTEUR BOIS	8	5	0	0	0	0	5	0,63	5	0	0	0	0	5	5	0	0	0	0	5	3	0		
		1ERPRO TECHNICIEN MENUISIER AGENCEUR	8	7	0	0	0	0	7	0,88	7	0	0	0	0	7	7	0	0	0	0	7	1	0		
	JEAN-AUGUSTE MARGUERITTE	1ERPRO ELECTROTEC. ENERG. EQUIP.COMMUNIC	24	22	0	2	1	0	25	1,04	22	0	1	1	0	24	22	0	1	1	0	24	0	0		
		1ERPRO TECHNICIEN D'USINAGE	15	9	0	0	0	0	9	0,60	9	0	0	0	0	9	9	0	0	0	0	9	6	0		
		Total BEF NORD MEUSIEN			324	295	1	10	14	6	326	1,01	288	1	3	6	1	299	288	1	5	7	1	302	23	1
		BAR LE DUC CEDEX	EMILE ZOLA	1ERPRO ACC.SOINS-S.PERS. OPT.A DOMICILE	15	13	0	0	0	0	13	0,87	13	0	0	0	0	13	13	0	0	1	0	14	1	0
1ERPRO ACC.SOINS-S.PERS. OPT.EN STRUCTUR	15			16	0	1	1	0	18	1,20	15	0	0	0	0	15	15	0	0	0	0	15	0	0		
1ERPRO ACCUEIL -RELATION CLIENTS USAGERS	15			12	0	0	0	0	12	0,80	12	0	0	0	0	12	12	0	0	0	0	12	3	0		
1ERPRO COMMERCE	27			20	0	1	1	0	22	0,81	20	0	1	1	0	22	22	0	1	2	0	25	2	0		
1ERPRO GESTION-ADMINISTRATION	18			17	0	0	0	0	17	0,94	17	0	0	0	0	17	17	0	0	0	0	17	1	0		
1ERPRO VENTE (PROSPECT.NEGO.SUIV.CLIENT)	15			15	0	0	2	0	17	1,13	15	0	0	0	0	15	15	0	0	0	0	15	0	0		
LIGIER RICHIER	1ERPRO ELECTROTEC. ENERG. EQUIP.COMMUNIC		9	10	0	0	0	0	10	1,11	10	0	0	0	0	10	10	0	0	0	0	10	0	1		
	1ERPRO MAINTENANCE EQUIPEMENTS INDUST.		11	13	0	0	0	1	14	1,27	12	0	0	0	0	12	12	0	0	0	0	12	0	1		
	1ERPRO SYSTEMES ELECTRONIQUES NUMERIQUES		28	22	0	0	0	0	22	0,79	22	0	0	0	0	22	22	0	0	0	0	22	6	0		
COMMERCEY CEDEX	HENRI VOGT	1ERPRO TECH.CHAUDRONNERIE INDUSTRIELLE	15	16	0	0	1	0	17	1,13	16	0	0	0	0	16	16	0	0	0	0	16	0	1		
		1ERPRO COMMERCE	30	25	0	0	2	0	27	0,90	25	0	0	2	0	27	25	0	0	2	0	27	3	0		
		1ERPRO ELECTROTEC. ENERG. EQUIP.COMMUNIC	24	21	0	0	0	0	21	0,88	21	0	0	0	0	21	21	0	0	0	0	21	3	0		
		1ERPRO TECHNICIEN D'USINAGE	15	13	0	0	0	0	13	0,87	13	0	0	0	0	13	13	0	0	0	0	13	2	0		
Total BEF SUD MEUSIEN			237	213	0	2	7	1	223	0,94	211	0	1	3	0	215	213	0	1	5	0	219	21	3		
BAR LE DUC	LA MEUSE - SITE DE BAR LE DUC	1EPROA CGEA SYST DOMINANTE ELEVAGE	16	10	0	0	1	0	11	0,69	10	0	0	1	0	11	10	0	0	1	0	11	5	0		
		1ERPRO BIO-INDUSTRIES DE TRANSFORMATION	16	8	0	0	1	2	11	0,69	8	0	0	1	2	11	8	0	0	1	2	11	5	0		
VERDUN	LA MEUSE - SITE DE VERDUN	1EPROA COND GEST ENTR HIPPIQUE	32	26	0	2	3	0	31	0,97	26	0	2	3	0	31	26	0	3	3	0	32	0	0		
Total Agricole			64	44	0	2	5	2	53	0,83	44	0	2	5	2	53	44	0	3	5	2	54	10	0		
Total 55			625	552	1	14	26	9	602	0,96	543	1	6	14	3	567	545	1	9	17	3	575	54	4		

(1) Autres origines comprend les élèves de 1ère pro (hors doublants de l'EPLE de la même spécialité), de 1ère GT, de terminale GT ainsi que les élèves récurrents.

(2) Elèves affectés au-delà de la capacité d'accueil financée de l'établissement.

Ville étab. voeu	Dénomination étab. voeu	Libellé formation voeu	CA DOS	Candidats Vœu 1						Tx de pression	Affectés Vœu 1						Affectés tous vœux						PV juin 2016	Suraffectés juin 2016 ⁽²⁾
				2nd pro	1ère pro doublant de l'EPLE	TCAP	2nd GT	Autres origines ⁽¹⁾	Total		2nd pro	1ère pro doublant de l'EPLE	TCAP	2nd GT	Autres origines ⁽¹⁾	Total	2nd pro	1ère pro doublant de l'EPLE	TCAP	2nd GT	Autres origines ⁽¹⁾	Total		
BEHREN LES FORBACH	HURLEVENT	1ERPRO ARTIS.& MET.ART:MET.ENSEIG SIGNAL	15	15	0	0	2	0	17	1,13	15	0	0	0	0	15	15	0	0	0	0	15	0	0
		1ERPRO MAINT.VEHIC.OPTA VOIT.PARTICUL.	24	25	0	1	0	1	27	1,13	24	0	0	0	0	24	24	0	0	0	0	24	0	0
		1ERPRO REPARATION DES CARROSSERIES	20	18	0	1	0	0	19	0,95	18	0	1	0	0	19	18	0	1	0	1	20	0	0
CREUTZWALD	FELIXMAYER	1ERPRO GESTION-ADMINISTRATION	18	20	0	0	3	0	23	1,28	20	0	0	0	0	20	20	0	0	0	0	20	0	2
		1ERPRO LOGISTIQUE (Nouveau)	24	20	0	5	0	1	26	1,08	20	0	4	0	0	24	20	0	4	0	0	24	0	0
		1ERPRO PLASTIQUES ET COMPOSITES	15	17	0	0	0	0	17	1,13	17	0	0	0	0	17	17	0	0	0	0	17	0	2
FORBACH CEDEX	BLAISE PASCAL	1ERPRO GESTION-ADMINISTRATION	44	42	0	1	7	1	51	1,16	41	0	0	3	0	44	41	0	0	3	0	44	0	0
		1ERPRO MAINTENANCE EQUIPEMENTS INDUST.	21	21	0	7	5	0	33	1,57	20	0	0	3	0	23	20	0	0	3	0	23	0	2
		1ERPRO METIERS DE LA MODE - VÊTEMENT	15	12	0	4	1	0	17	1,13	12	0	4	1	0	17	12	0	4	1	0	17	0	2
		1ERPRO TECHNICIEN D'USINAGE	22	23	1	0	1	0	25	1,14	23	1	0	0	0	24	23	1	0	0	0	24	0	2
FREYMING MERLEBACH	ERNEST CUVELETTE	1ERPRO ELECTROTEC. ENERG. EQUIP.COMMUNIC	15	12	0	0	0	0	12	0,80	12	0	0	0	0	12	12	0	0	1	0	13	2	0
		1ERPRO TECHN. MAINT. SYST.ENERG.CLIMATIQ	15	13	0	0	0	0	13	0,87	13	0	0	0	0	13	13	0	1	0	0	14	1	0
		1ERPRO TECHNIC. FROID CONDITIONNEMT AIR	15	13	0	0	0	0	13	0,87	13	0	0	0	0	13	14	0	0	0	0	14	1	0
FREYMING MERLEBACH CEDEX	PIERRE ET MARIE CURIE	1ERPRO ACC.SOINS-S.PERS. OPT.A DOMICILE	28	24	0	1	8	1	34	1,21	24	0	0	3	0	27	25	0	0	3	0	28	0	0
		1ERPRO ACC.SOINS-S.PERS. OPT.EN STRUCTUR	30	33	1	0	2	0	36	1,20	31	1	0	0	0	32	31	1	0	0	0	32	0	2
		1ERPRO COMMERC. SERVICES EN RESTAURATION	15	16	0	1	0	0	17	1,13	14	0	1	0	0	15	14	0	1	0	0	15	0	0
		1ERPRO COMMERCE	29	26	0	2	2	4	34	1,17	25	0	1	1	1	28	25	0	1	2	1	29	0	0
		1ERPRO CUISINE	22	18	0	8	2	1	29	1,32	18	0	1	1	0	20	20	0	1	1	0	22	0	0
		1ERPRO VENTE (PROSPECT.NEGO.SUIV.CLIENT)	18	21	0	2	2	1	26	1,44	18	0	0	0	0	18	18	0	0	0	0	18	0	0
SCHOENECK	CONDORCET	1ERPRO SYSTEMES ELECTRONIQUES NUMERIQUES	24	22	0	0	3	2	27	1,13	22	0	0	2	0	24	22	0	0	2	0	24	0	0
STAVOLD	VALENTIN METZINGER	1ERPRO COMMERCE	30	27	0	6	1	4	38	1,27	25	0	3	0	2	30	25	0	3	0	2	30	0	0
		1ERPRO GESTION-ADMINISTRATION	21	14	0	0	1	1	16	0,76	14	0	0	1	1	16	14	0	1	4	1	20	1	0
		1ERPRO VENTE (PROSPECT.NEGO.SUIV.CLIENT)	24	20	0	2	2	0	24	1,00	20	0	2	2	0	24	20	0	2	2	0	24	0	0
	ET DES TECHNO INNOV. C. JULLY	1ERPRO ELECTROTEC. ENERG. EQUIP.COMMUNIC	52	52	0	2	11	1	66	1,27	51	0	0	3	0	54	51	0	0	3	0	54	0	2
		1ERPRO MAINTENANCE EQUIPEMENTS INDUST.	30	28	0	0	3	0	31	1,03	28	0	0	1	0	29	28	0	2	1	0	31	0	1
		1ERPRO PILOTE DE LIGNE DE PRODUCTION	23	17	0	5	1	0	23	1,00	17	0	4	1	0	22	17	0	5	1	0	23	0	0
		1ERPRO PROC. CHIMIE EAU PAPIERS-CARTONS	15	15	0	0	4	0	19	1,27	15	0	0	1	0	16	15	0	0	1	0	16	0	1
Total BEF BASSIN HOUILLER			624	584	2	48	61	18	713	1,14	570	2	21	23	4	620	574	2	26	28	5	635	5	16

(1) Autres origines comprend les élèves de 1ère pro (hors doublants de l'EPL de la même spécialité), de 1ère GT, de terminale GT ainsi que les élèves récurrents.

(2) Elèves affectés au-delà de la capacité d'accueil financée de l'établissement.

Ville étab. voeu	Dénomination étab. voeu	Libellé formation voeu	CA DOS	Candidats Vœu 1						Tx de pression	Affectés Vœu 1						Affectés tous vœux						PV juin 2016	Suraffectés juin 2016 ⁽²⁾
				2nd pro	1ère pro doublant de l'EPLE	TCAP	2nd GT	Autres origines ⁽¹⁾	Total		2nd pro	1ère pro doublant de l'EPLE	TCAP	2nd GT	Autres origines ⁽¹⁾	Total	2nd pro	1ère pro doublant de l'EPLE	TCAP	2nd GT	Autres origines ⁽¹⁾	Total		
MARLY	ANDRE CITROEN	1ERPRO ELECTROTEC. ENERG. EQUIP.COMMUNIC	21	17	0	0	0	1	18	0,86	17	0	0	0	1	18	18	0	2	0	1	21	0	0
		1ERPRO MAINT.VEHIC.OPTA.VOIT.PARTICUL.	48	49	0	0	2	0	51	1,06	47	0	0	0	0	47	47	0	1	0	0	48	0	0
		1ERPRO MAINT.VEHIC.OPTC.MOTOCYCLES	10	10	0	0	4	0	14	1,40	10	0	0	2	0	12	10	0	0	2	0	12	0	2
		1ERPRO MICROTECHNIQUES	21	21	0	1	1	0	23	1,10	21	0	1	1	0	23	21	0	1	1	0	23	0	2
		1ERPRO REPARATION DES CARROSSERIES	24	19	0	0	1	1	21	0,88	19	0	0	1	1	21	19	0	0	1	1	21	3	0
METZ	ALAIN FOURNIER	1ERPRO ACC.SOINS-S.PERS. OPT.A DOMICILE	30	25	0	0	14	1	40	1,33	25	0	0	5	0	30	25	0	0	5	0	30	0	0
		1ERPRO ACC.SOINS-S.PERS. OPT.EN STRUCTUR	30	28	0	1	15	1	45	1,50	26	0	0	3	0	29	26	0	0	4	0	30	0	0
		1ERPRO METIERS DE LA MODE - VÊTEMENT	23	24	0	1	4	1	30	1,30	23	0	0	0	0	23	23	0	0	0	0	23	0	0
		1ERPRO SERVICES DE PROXIMITE VIE LOCALE	24	20	0	1	4	0	25	1,04	19	0	1	4	0	24	19	0	1	4	0	24	0	0
	HOTELIER RAYMOND MONDON	1ERPRO COMMERC. SERVICES EN RESTAURATION	44	36	0	2	2	1	41	0,93	36	0	2	2	1	41	36	0	2	2	1	41	3	0
		1ERPRO CUISINE	48	44	0	6	6	0	56	1,17	44	0	0	4	0	48	44	0	0	4	0	48	0	0
	RENE CASSIN	1ERPRO ACCUEIL-RELATION CLIENTS USAGERS	18	17	0	1	2	1	21	1,17	17	0	0	1	0	18	17	0	0	1	0	18	0	0
		1ERPRO COMMERCE	108	94	0	14	10	7	125	1,16	92	0	7	5	1	105	94	0	8	5	1	108	0	0
		1ERPRO GESTION-ADMINISTRATION	54	54	0	1	2	1	58	1,07	54	0	0	0	0	54	54	0	0	0	0	54	0	0
		1ERPRO LOGISTIQUE (Nouveau)	15	14	0	0	1	0	15	1,00	13	0	0	1	0	14	14	0	0	1	0	15	0	0
		1ERPRO TRANSPORT	9	7	0	0	0	0	7	0,78	7	0	0	0	0	7	7	0	0	0	0	7	2	0
		1ERPRO VENTE (PROSPECT.NEGO.SUIV.CLIENT)	18	18	0	0	3	1	22	1,22	18	0	0	0	0	18	18	0	0	0	0	18	0	0
	LOUIS DE CORMONTAIGNE	1ERPRO ELECTROTEC. ENERG. EQUIP.COMMUNIC	45	39	1	0	5	0	45	1,00	39	1	0	4	0	44	39	1	0	5	0	45	0	0
		1ERPRO SYSTEMES ELECTRONIQUES NUMERIQUES	45	43	0	0	11	0	54	1,20	42	0	0	3	0	45	42	0	0	3	0	45	0	0
MONTIGNY LES METZ	METIERS DU BATIMENT ET T.P	1ERPRO AMENAGEMENT FINITION BATIMENT	22	17	0	2	0	1	20	0,91	17	0	2	0	1	20	17	0	2	1	1	21	1	0
		1ERPRO MENUISERIE ALUMINIUM-VERRE	8	6	0	0	0	0	6	0,75	6	0	0	0	0	6	6	0	0	0	0	6	2	0
		1ERPRO OUVRAGES DU BATIMENT METALLERIE	8	5	0	3	0	1	9	1,13	5	0	3	0	0	8	5	0	3	0	0	8	0	0
		1ERPRO TECHN. ETUDES BAT.A ETUDES & ECO.	12	11	0	0	0	1	12	1,00	11	0	0	0	1	12	11	0	0	0	1	12	0	0
		1ERPRO TECHN. MAINT. SYST.ENERG.CLIMATIQ	30	29	0	0	2	2	33	1,10	29	0	0	1	2	32	29	0	0	1	2	32	0	2
		1ERPRO TECHNICIEN BAT. : ORG.REAL.GROS O	15	13	0	4	1	1	19	1,27	13	0	2	0	0	15	13	0	2	0	0	15	0	0
		1ERPRO TECHNICIEN MENUISIER AGENCEUR	20	18	0	0	2	0	20	1,00	18	0	0	2	0	20	18	0	0	2	0	20	0	0
		1ERPRO TRAVAUX PUBLICS	15	15	0	0	2	0	17	1,13	15	0	0	0	0	15	15	0	0	0	0	15	0	0
Total BEF DE METZ			765	693	1	37	94	22	847	1,11	683	1	18	39	8	749	687	1	22	42	8	760	11	6

- (1) Autres origines comprend les élèves de 1ère pro (hors doublants de l'EPL de la même spécialité), de 1ère GT, de terminale GT ainsi que les élèves récurrents.
- (2) Elèves affectés au-delà de la capacité d'accueil financée de l'établissement.

Ville étab. voeu	Dénomination étab. voeu	Libellé formation voeu	CA DOS	Candidats Vœu 1						Tx de pression	Affectés Vœu 1						Affectés tous vœux						PV juin 2016	Suraffectés juin 2016 ⁽²⁾
				2nd pro	1ère pro doublant de l'EPLE	TCAP	2nd GT	Autres origines ⁽¹⁾	Total		2nd pro	1ère pro doublant de l'EPLE	TCAP	2nd GT	Autres origines ⁽¹⁾	Total	2nd pro	1ère pro doublant de l'EPLE	TCAP	2nd GT	Autres origines ⁽¹⁾	Total		
FAMECK	JEAN MACE	1ERPRO COMMERCE	23	21	0	1	1	0	23	1,00	21	0	1	1	0	23	21	0	1	1	0	23	0	0
		1ERPRO GESTION-ADMINISTRATION	24	23	0	0	6	0	29	1,21	23	0	0	2	0	25	23	0	0	2	0	25	0	1
		1ERPRO LOGISTIQUE (Nouveau)	18	17	0	4	2	0	23	1,28	17	0	1	1	0	19	17	0	1	1	0	19	0	1
HAYANGE	MARYSE BASTIE	1ERPRO ACC.SOINS-S.PERS. OPT.A DOMICILE	29	29	0	0	6	0	35	1,21	29	0	0	0	0	29	29	0	0	0	0	29	0	0
		1ERPRO ACC.SOINS-S.PERS. OPT.EN STRUCTUR	30	25	0	0	0	0	25	0,83	25	0	0	0	0	25	25	0	0	5	0	30	0	0
		1ERPRO ACCUEIL -RELATION CLIENTS USAGERS	30	26	0	0	1	0	27	0,90	26	0	0	1	0	27	26	0	0	1	0	27	3	0
		1ERPRO COMMERC. SERVICES EN RESTAURATION	15	15	0	0	0	0	15	1,00	15	0	0	0	0	15	15	0	0	0	0	15	0	0
		1ERPRO CUISINE	23	21	0	0	0	1	22	0,96	21	0	0	0	0	21	21	0	2	0	0	23	0	0
ROMBAS	JULIE DAUBIE	1ERPRO ELECTROTEC. ENERG. EQUIP.COMMUNIC	24	21	0	0	2	0	23	0,96	21	0	0	2	0	23	21	0	0	2	0	23	1	0
		1ERPRO GESTION-ADMINISTRATION	48	45	0	0	6	2	53	1,10	45	0	0	1	0	46	47	0	0	1	0	48	0	0
		1ERPRO MAINTENANCE EQUIPEMENTS INDUST.	15	11	0	0	0	0	11	0,73	11	0	0	0	0	11	11	0	0	0	0	11	4	0
		1ERPRO VENTE (PROSPECT.NEGO.SUIV.CLIENT)	24	25	0	3	2	1	31	1,29	23	0	0	1	0	24	23	0	0	1	0	24	0	0
TALANGE	GUSTAVE EIFFEL	1ERPRO CONDUCT. TRANSP.ROUT.MARCHANDISES	32	28	2	1	0	1	32	1,00	28	2	1	0	1	32	28	2	1	0	1	32	0	0
		1ERPRO MAINT.VEHIC.OPTA VOIT.PARTICUL.	21	23	0	0	0	2	25	1,19	23	0	0	0	0	23	23	0	0	0	0	23	0	2
		1ERPRO MAINT.VEHIC.OPTB VEHIC.TRANS.ROUT	24	20	0	1	1	0	22	0,92	20	0	1	1	0	22	20	0	1	1	2	24	0	0
		1ERPRO TECHN. ETUDES BAT.A ETUDES & ECO.	15	14	0	0	4	0	18	1,20	14	0	0	3	0	17	14	0	0	3	0	17	0	2
		1ERPRO TECHNIC. FROID CONDITIONNEMENT AIR	22	21	0	0	0	0	21	0,95	21	0	0	0	0	21	21	0	0	0	0	21	1	0
THONVILLE	LA BRIQUERIE	1ERPRO ELECTROTEC. ENERG. EQUIP.COMMUNIC	46	40	0	1	4	1	46	1,00	40	0	0	3	0	43	44	0	0	3	0	47	0	1
		1ERPRO MAINT.VEHIC.OPTA VOIT.PARTICUL.	48	46	0	1	2	2	51	1,06	45	0	0	2	0	47	46	0	0	2	0	48	0	0
		1ERPRO MAINTENANCE EQUIPEMENTS INDUST.	15	15	0	1	0	0	16	1,07	15	0	0	0	0	15	15	0	0	0	0	15	0	0
		1ERPRO REPARATION DES CARROSSERIES	24	24	0	0	0	1	25	1,04	24	0	0	0	0	24	24	0	0	0	0	24	0	0
		1ERPRO SYSTEMES ELECTRONIQUES NUMERIQUES	45	41	0	0	5	4	50	1,11	41	0	0	3	0	44	42	0	0	3	0	45	0	0
		1ERPRO TECH.CHAUDRONNERIE INDUSTRIELLE	21	22	0	1	3	1	27	1,29	22	0	0	2	0	24	22	0	0	2	0	24	0	3
		1ERPRO TECHN.INSTALL.SYST.ENERG.CLIMATIQ	22	21	0	1	1	0	23	1,05	21	0	1	1	0	23	21	0	1	1	0	23	0	1
		1ERPRO TECHNIC.FAB.BOIS ET MATERX ASSOC.	15	15	0	0	0	0	15	1,00	15	0	0	0	0	15	15	0	0	0	0	15	0	0
		1ERPRO TECHNICIEN D'USINAGE	15	9	0	0	0	0	9	0,60	9	0	0	0	0	9	10	0	0	0	1	11	4	0
	SOPHIE GERMAIN	1ERPRO COMMERCE	36	34	0	3	8	1	46	1,28	33	0	1	6	0	40	33	0	1	6	0	40	0	4
		1ERPRO GESTION-ADMINISTRATION	60	53	0	0	6	0	59	0,98	52	0	0	6	0	58	53	0	0	7	0	60	0	0
		1ERPRO VENTE (PROSPECT.NEGO.SUIV.CLIENT)	36	34	0	2	9	3	48	1,33	33	0	1	5	1	40	33	0	1	5	1	40	0	4
Total BEF DE THIONVILLE HAYANGE			800	739	2	20	69	20	850	1,06	733	2	7	41	2	785	743	2	9	47	5	806	13	19

(1) Autres origines comprend les élèves de 1ère pro (hors doublants de l'EPLE de la même spécialité), de 1ère GT, de terminale GT ainsi que les élèves récurrents.

(2) Elèves affectés au-delà de la capacité d'accueil financée de l'établissement.

Ville étab. voeu	Dénomination étab. voeu	Libellé formation voeu	CA DOS	Candidats Vœu 1						Tx de pression	Affectés Vœu 1						Affectés tous vœux						PV juin 2016	Suraffectés juin 2016 ⁽²⁾
				2nd pro	1ère pro doublant de l'EPLE	TCAP	2nd GT	Autres origines ⁽¹⁾	Total		2nd pro	1ère pro doublant de l'EPLE	TCAP	2nd GT	Autres origines ⁽¹⁾	Total	2nd pro	1ère pro doublant de l'EPLE	TCAP	2nd GT	Autres origines ⁽¹⁾	Total		
BITCHE	TEYSSIER	1ERPRO ELECTROTEC. ENERG. EQUIP.COMMUNIC	15	11	0	2	1	0	14	0,93	11	0	2	1	0	14	11	0	2	1	0	14	1	0
		1ERPRO GESTION-ADMINISTRATION	18	17	0	0	2	0	19	1,06	17	0	0	2	0	19	17	0	0	2	0	19	0	1
		1ERPRO TECHN.INSTALL.SYST.ENERG.CLIMATIQ	15	15	0	0	0	0	15	1,00	15	0	0	0	0	15	15	0	0	0	0	15	0	0
DIEUZE	CHARLES HERMITE	1ERPRO GESTION-ADMINISTRATION	18	15	0	0	1	1	17	0,94	15	0	0	1	1	17	15	0	0	1	1	17	1	0
SARREBOURG CEDEX	DOMINIQUE LABROISE	1ERPRO ELECTROTEC. ENERG. EQUIP.COMMUNIC	24	22	0	0	4	0	26	1,08	22	0	0	4	0	26	22	0	0	4	0	26	0	2
		1ERPRO MAINT.VEHIC.OPTA.VOIT.PARTICUL	24	25	0	1	2	0	28	1,17	24	0	0	1	0	25	24	0	0	1	0	25	0	1
		1ERPRO TECHNICIEN MENUISIER AGENCEUR	15	13	0	2	1	0	16	1,07	13	0	2	1	0	16	13	0	2	1	0	16	0	1
	MANGIN	1ERPRO GESTION-ADMINISTRATION	18	17	0	0	7	1	25	1,39	17	0	0	1	0	18	17	0	0	1	0	18	0	0
		1ERPRO SYSTEMES ELECTRONIQUES NUMERIQUES	24	23	0	0	0	2	25	1,04	23	0	0	0	1	24	23	0	0	0	1	24	0	0
SARREGUEMINES CEDEX	HENRI NOMINE	1ERPRO ELECTROTEC. ENERG. EQUIP.COMMUNIC	28	23	0	0	1	1	25	0,89	23	0	0	1	1	25	24	0	0	1	1	26	2	0
		1ERPRO MAINTENANCE EQUIPEMENTS INDUST.	30	31	0	0	3	0	34	1,13	29	0	0	1	0	30	29	0	0	1	0	30	0	0
		1ERPRO TECHNICIEN D'USINAGE	20	16	0	4	2	0	22	1,10	16	0	3	1	0	20	16	0	3	1	0	20	0	0
	SIMON LAZARD	1ERPRO ACC.SOINS-S.PERS.OPT.EN STRUCTUR	30	35	0	0	5	0	40	1,33	32	0	0	0	0	32	32	0	0	0	0	32	0	2
		1ERPRO BOULANGER-PÂTISSIER	42	36	0	2	3	0	41	0,98	35	0	2	3	0	40	35	0	3	4	0	42	0	0
		1ERPRO COMMERC. SERVICES EN RESTAURATION	20	14	0	1	4	1	20	1,00	14	0	1	4	1	20	14	0	1	4	1	20	0	0
		1ERPRO COMMERCE	44	40	0	0	4	3	47	1,07	39	0	0	3	2	44	39	0	0	3	2	44	0	0
		1ERPRO CUISINE	20	17	0	1	1	0	19	0,95	17	0	1	1	0	19	17	0	2	1	0	20	0	0
		1ERPRO GESTION-ADMINISTRATION	18	19	0	0	3	3	25	1,39	19	0	0	0	0	19	19	0	0	0	0	19	0	1
		1ERPRO LOGISTIQUE (Nouveau)	29	26	0	0	0	2	28	0,97	26	0	0	0	2	28	27	0	0	0	2	29	0	0
		1ERPRO TRANSPORT	18	6	0	0	0	0	6	0,33	6	0	0	0	0	6	6	0	0	0	0	6	12	0
Total BEF SARREBOURG SARREGUEMINES			470	421	0	13	44	14	492	1,05	413	0	11	25	8	457	415	0	13	26	8	462	16	8
CHATEAU SALINS	LYCEE AGRICOLE DEPARTEMENTAL	1EPROA CGEA SYST DOMINANTE ELEVAGE	24	24	0	0	1	1	26	1,08	23	0	0	1	0	24	23	0	0	1	0	24	0	0
		1EPROA COND GEST ENTR HIPPIQUE	24	21	1	3	1	2	28	1,17	21	1	1	1	0	24	21	1	1	1	0	24	0	0
		1EPROA SERV PERS TERRIT	24	18	0	1	2	1	22	0,92	18	0	1	2	1	22	19	0	1	2	1	23	1	0
COURCELLES CHAUSSY	METZ-COURCELLES-CHAUSSY	1EPROA AGRO-EQUIPEMENT	24	18	0	0	2	1	21	0,88	18	0	0	2	1	21	18	0	0	3	1	22	2	0
		1EPROA AMENAGEMENTS PAYSAGERS	32	29	0	5	2	0	36	1,13	28	0	2	2	0	32	28	0	2	2	0	32	0	0
Total agricole			128	110	1	9	8	5	133	1,04	108	1	4	8	2	123	109	1	4	9	2	125	3	0
Total 57			2787	2547	6	127	276	79	3035	1,09	2507	6	61	136	24	2734	2528	6	74	152	28	2788	48	49

(1) Autres origines comprend les élèves de 1ère pro (hors doublants de l'EPLE de la même spécialité), de 1ère GT, de terminale GT ainsi que les élèves récurrents.

(2) Elèves affectés au-delà de la capacité d'accueil financée de l'établissement.

Ville étab. vœu	Dénomination étab. vœu	Libellé formation vœu	CA DOS	Candidats Vœu 1						Tx de pression	Affectés Vœu 1						Affectés tous vœux						PV juin 2016	Suraffectés juin 2016 ⁽²⁾
				2nd pro	1ère pro doublant de l'EPLE	TCAP	2nd GT	Autres origines ⁽¹⁾	Total		2nd pro	1ère pro doublant de l'EPLE	TCAP	2nd GT	Autres origines ⁽¹⁾	Total	2nd pro	1ère pro doublant de l'EPLE	TCAP	2nd GT	Autres origines ⁽¹⁾	Total		
REMIREMONT CEDEX	CAMILLE CLAUDEL	1ERPRO COMMERCE	24	22	0	0	3	1	26	1,08	22	0	0	3	1	26	22	0	0	3	1	26	0	2
		1ERPRO ELECTROTEC. ENERG. EQUIP.COMMUNIC	16	17	0	1	1	0	19	1,19	16	0	0	0	0	16	16	0	0	0	0	16	0	0
		1ERPRO GESTION-ADMINISTRATION	18	9	0	1	3	1	14	0,78	9	0	1	3	1	14	9	0	1	3	1	14	4	0
		1ERPRO METIERS ET ARTS DE LA PIERRE	15	5	0	1	0	1	7	0,47	5	0	1	0	1	7	5	0	1	0	1	7	8	0
	FILIERE BOIS ANDRE MALRAUX	1ERPRO TECHNIC. FAB. BOIS ET MATERX ASSOC.	10	10	0	0	4	0	14	1,40	10	0	0	4	0	14	10	0	0	4	0	14	0	4
		1ERPRO TECHNICIEN CONSTRUCTEUR BOIS	11	5	0	1	7	0	13	1,18	5	0	0	6	0	11	5	0	0	6	0	11	0	0
		1ERPRO TECHNICIEN DE SCIERIE	5	4	0	0	0	0	4	0,80	4	0	0	0	0	4	4	0	0	0	0	4	1	0
Total BEF DE REMIREMONT			99	72	0	4	18	3	97	0,98	71	0	2	16	3	92	71	0	2	16	3	92	13	6
GERARDMER CEDEX	HOTELIER J-B SIMEON CHARDIN	1ERPRO BOULANGER-PÂTISSIER	48	50	0	0	6	0	56	1,17	50	0	0	0	0	50	50	0	0	0	0	50	0	2
		1ERPRO COMMERC. SERVICES EN RESTAURATION	34	35	0	0	3	0	38	1,12	35	0	0	2	0	37	35	0	0	3	0	38	0	4
		1ERPRO CUISINE	36	38	0	8	2	0	48	1,33	37	0	1	1	0	39	37	0	1	1	0	39	0	3
	PIERRE GILLES DE GENNES	1ERPRO CONDUCT. TRANSP.ROUT.MARCHANDISES	36	32	2	0	0	0	34	0,94	32	2	0	0	0	34	32	2	0	0	0	34	2	0
		1ERPRO MAINT.VEHIC.OPTA VOIT.PARTICUL.	24	23	0	0	0	0	23	0,96	23	0	0	0	0	23	23	0	0	0	0	23	1	0
		1ERPRO MAINT.VEHIC.OPTB VEHIC.TRANS.ROUT	12	11	0	0	0	0	11	0,92	11	0	0	0	0	11	12	0	0	0	0	12	0	0
		1ERPRO REPARATION DES CARROSSERIES	12	12	1	0	0	1	14	1,17	12	1	0	0	0	13	12	1	0	0	0	13	0	1
RAON L ETAPE	LOUIS GEISLER	1ERPRO AMENAGEMENT FINITION BATIMENT	15	10	0	0	0	0	10	0,67	10	0	0	0	0	10	10	0	0	0	0	10	5	0
		1ERPRO COMMERCE	22	19	0	2	1	0	22	1,00	19	0	2	1	0	22	19	0	3	1	0	23	0	1
		1ERPRO LOGISTIQUE (Nouveau)	18	18	0	1	0	2	21	1,17	18	0	0	0	0	18	18	0	0	0	0	18	0	0
		1ERPRO MENUISERIE ALUMINIUM-VERRE	10	8	0	2	0	0	10	1,00	8	0	2	0	0	10	8	0	2	0	0	10	0	0
		1ERPRO TECHNICIEN BAT. : ORG.REAL.GROS O	6	6	0	4	0	0	10	1,67	6	0	4	0	0	10	6	0	4	0	0	10	0	4
ST DIE	JACQUES AUGUSTIN	1ERPRO ACC.SOINS-S.PERS. OPT.EN STRUCTUR	30	31	0	6	1	0	38	1,27	30	0	0	0	0	30	30	0	0	0	0	30	0	0
		1ERPRO COMMERCE	48	50	0	2	3	1	56	1,17	50	0	0	0	0	50	50	0	0	0	0	50	0	2
		1ERPRO GESTION-ADMINISTRATION	26	25	0	0	0	0	25	0,96	25	0	0	0	0	25	25	0	0	0	0	25	1	0
	GEORGES BAUMONT	1ERPRO ELECTROTEC. ENERG. EQUIP.COMMUNIC	26	27	0	0	3	0	30	1,15	27	0	0	0	0	27	30	0	0	0	0	30	0	4
		1ERPRO MAINTENANCE EQUIPEMENTS INDUST.	14	11	0	1	1	1	14	1,00	11	0	1	1	0	13	11	0	1	2	0	14	0	0
		1ERPRO SYSTEMES ELECTRONIQUES NUMERIQUES	15	16	0	0	4	1	21	1,40	16	0	0	0	0	16	16	0	0	0	0	16	0	1
		1ERPRO TECH.CHAUDRONNERIE INDUSTRIELLE	14	14	0	1	1	2	18	1,29	14	0	0	0	0	14	15	0	0	0	0	15	0	1
1ERPRO TECHNICIEN D'USINAGE	10	11	0	0	0	0	11	1,10	11	0	0	0	0	11	11	0	0	0	0	11	0	1		
Total BEF DE SAINT-DIE			456	447	3	27	25	8	510	1,12	445	3	10	5	0	463	450	3	11	7	0	471	9	24

(1) Autres origines comprend les élèves de 1ère pro (hors doublants de l'EPLE de la même spécialité), de 1ère GT, de terminale GT ainsi que les élèves récurrents.
(2) Elèves affectés au-delà de la capacité d'accueil financée de l'établissement.

Ville étab. vœu	Dénomination étab. vœu	Libellé formation vœu	CA DOS	Candidats Vœu 1						Tx de pression	Affectés Vœu 1						Affectés tous vœux						PV juin 2016	Suraffectés juin 2016 ⁽²⁾
				2nd pro	1ère pro doublant de l'EPLE	TCAP	2nd GT	Autres origines ⁽¹⁾	Total		2nd pro	1ère pro doublant de l'EPLE	TCAP	2nd GT	Autres origines ⁽¹⁾	Total	2nd pro	1ère pro doublant de l'EPLE	TCAP	2nd GT	Autres origines ⁽¹⁾	Total		
BAINS LES BAINS	LE CHESNOIS	1ERPRO MAINT. MATER. AGRI & PARC JARDIN	15	12	0	0	1	0	13	0,87	12	0	0	1	0	13	12	0	0	1	0	13	2	0
		1ERPRO MAINT.VEHIC.OPTC MOTOCYCLES	21	17	0	0	1	1	19	0,90	17	0	0	1	1	19	17	0	0	2	2	21	0	0
		1ERPRO TECHN. MAINT. SYST.ENERG.CLIMATIQ	8	6	0	0	1	0	7	0,88	6	0	0	1	0	7	6	0	0	1	0	7	1	0
		1ERPRO TECHN.INSTALL.SYST.ENERG.CLIMATIQ	8	7	0	1	0	0	8	1,00	7	0	1	0	0	8	7	0	1	0	0	8	0	0
CONTREXEVILLE	PIERRE MENDES FRANCE	1ERPRO COMMERC. SERVICES EN RESTAURATION	15	17	0	1	0	1	19	1,27	17	0	1	0	1	19	17	0	1	0	1	19	0	4
		1ERPRO CUISINE	22	20	0	0	0	0	20	0,91	20	0	0	0	0	20	21	0	0	1	0	22	0	0
		1ERPRO ESTHETIQUE COSMETIQUE PARFUMERIE	30	26	0	0	3	4	33	1,10	26	0	0	3	3	32	27	0	0	3	3	33	0	3
EPINAL	PIERRE MENDES FRANCE	1ERPRO ELECTROTEC. ENERG. EQUIP.COMMUNIC	42	31	1	0	7	1	40	0,95	31	1	0	7	1	40	31	1	0	9	1	42	0	0
		1ERPRO MAINTENANCE EQUIPEMENTS INDUST.	14	9	0	0	4	0	13	0,93	9	0	0	4	0	13	9	0	0	5	0	14	0	0
		1ERPRO PILOTE DE LIGNE DE PRODUCTION	9	5	0	0	0	0	5	0,56	5	0	0	0	0	5	5	0	0	0	0	5	4	0
	ISABELLE VIVIANI	1ERPRO ACCUEIL -RELATION CLIENTS USAGERS	14	14	0	0	1	0	15	1,07	14	0	0	1	0	15	14	0	0	1	0	15	0	1
		1ERPRO COMMERCE	30	35	0	1	6	2	44	1,47	30	0	0	0	0	30	30	0	0	0	0	30	0	0
		1ERPRO GESTION-ADMINISTRATION	36	32	1	1	1	0	35	0,97	32	1	1	1	0	35	33	1	1	1	0	36	0	0
		1ERPRO LOGISTIQUE (Nouveau)	24	25	0	3	0	1	29	1,21	23	0	2	0	0	25	23	0	2	0	0	25	0	1
		1ERPRO VENTE (PROSPECT.NEGO.SUIV.CLIENT)	15	14	1	0	1	0	16	1,07	13	1	0	0	0	14	14	1	0	0	0	15	0	0
NEUFCHATEAU CEDEX	PIERRE ET MARIE CURIE	1ERPRO ARTIS. & MET.ART.TAPIS.D'AMEUBLT	5	4	0	0	0	2	6	1,20	4	0	0	0	2	6	4	0	0	0	2	6	0	1
		1ERPRO MAINTENANCE EQUIPEMENTS INDUST.	13	13	1	0	4	0	18	1,38	12	1	0	2	0	15	12	1	0	2	0	15	0	2
THAON LES VOSGES CEDEX	EMILE GALLE	1ERPRO ACC.SOINS-S.PERS. OPT.A DOMICILE	27	28	1	0	1	0	30	1,11	28	1	0	1	0	30	28	1	0	1	0	30	0	3
		1ERPRO ACC.SOINS-S.PERS. OPT.EN STRUCTUR	30	32	0	0	2	2	36	1,20	30	0	0	0	0	30	30	0	0	0	0	30	0	0
		1ERPRO METIERS DE LA MODE - VÊTEMENT	20	13	0	1	1	0	15	0,75	13	0	1	1	0	15	14	0	1	1	0	16	4	0
		1ERPRO SERVICES DE PROXIMITE VIE LOCALE	18	14	0	0	3	0	17	0,94	14	0	0	2	0	16	15	0	0	3	0	18	0	0
		1ERPRO TECHNICIEN OUTILLEUR	8	7	0	0	0	0	7	0,88	7	0	0	0	0	7	8	0	0	0	0	8	0	0
Total BEF EPINAL NEUFCHATEAU			424	381	5	8	37	14	445	1,05	370	5	6	25	8	414	377	5	6	31	9	428	11	15
MIRECOURT	LEGTA	1EPROA AGRO-EQUIPEMENT	16	16	0	0	0	1	17	1,06	16	0	0	0	1	17	16	0	0	0	1	17	0	1
		1EPROA CGEA SYST DOMINANTE ELEVAGE	24	16	1	0	2	0	19	0,79	16	1	0	2	0	19	16	1	0	2	1	20	4	0
		1EPROA FORET	32	24	0	1	5	1	31	0,97	24	0	1	5	1	31	24	0	1	5	1	31	1	0
Total Agricole			72	56	1	1	7	2	67	0,93	56	1	1	7	2	67	56	1	1	7	3	68	5	1
Total 88			1051	956	9	40	87	27	1119	1,06	942	9	19	53	13	1036	954	9	20	61	15	1059	38	46
Total général			6202	5752	25	286	519	169	6751	1,09	5653	25	109	236	53	6076	5692	25	130	268	61	6176	153	127

Bilan de l'affectation en 1ère professionnelle - Etat des présents au 15 octobre 2016 avec origines

- (1) Autres origines comprend les élèves de 1ère pro (hors doublant de l'EPL de la même spécialité), de 1ère GT, de terminale GT ainsi que les élèves récurrents.
 (2) Elèves affectés au-delà de la capacité d'accueil financée de l'établissement.

Ville	Etablissement	Libellé formation vœu	CA DOS	Présents BEA octobre 2016					PV/juin 2016	Surfactés octobre 2016 ⁶⁰	Taux d'occupation																																																																																																																																																																																																																																																																																																																																																																																																																																																																																																																																																																																																					
				2nd pro	1ère pro doublant de l'EPL même ⁶⁰	TCAP	2nd GT	Autres origines ⁶¹				Total																																																																																																																																																																																																																																																																																																																																																																																																																																																																																																																																																																																																				
JARNY	JEAN ZIVY	TERRRO ACC.SONS.S.FERS. OPT EN STRUCTUR	30	28	0	0	1	0	29	0	96,7%																																																																																																																																																																																																																																																																																																																																																																																																																																																																																																																																																																																																					
		TERRRO ACCEIL .RELATION CLIENTS USAGERS	24	24	0	0	0	0	24	0	100,0%																																																																																																																																																																																																																																																																																																																																																																																																																																																																																																																																																																																																					
		TERRRO AERONAUTIQUE OPTION AMONQUE	12	9	0	0	0	0	9	0	75,0%																																																																																																																																																																																																																																																																																																																																																																																																																																																																																																																																																																																																					
		TERRRO AERONAUTIQUE OPTION SYSTEMES	12	12	0	0	1	0	13	0	108,3%																																																																																																																																																																																																																																																																																																																																																																																																																																																																																																																																																																																																					
		TERRRO ELECTROTEC. ENERG. EQUIP COMMUNIC	20	15	1	0	3	0	19	0	95,0%																																																																																																																																																																																																																																																																																																																																																																																																																																																																																																																																																																																																					
		TERRRO GESTION-ADMINISTRATION	24	24	0	0	2	0	26	0	108,3%																																																																																																																																																																																																																																																																																																																																																																																																																																																																																																																																																																																																					
		TERRRO MAINTENANCE EQUIPEMENTS INDUST.	15	14	0	0	2	0	16	0	106,7%																																																																																																																																																																																																																																																																																																																																																																																																																																																																																																																																																																																																					
		TERRRO SYSTEMES ELECTRONIQUES NUMERIQUES	24	24	0	0	0	0	24	0	100,0%																																																																																																																																																																																																																																																																																																																																																																																																																																																																																																																																																																																																					
		TERRRO COMMERCE	24	20	0	0	1	0	21	0	87,5%																																																																																																																																																																																																																																																																																																																																																																																																																																																																																																																																																																																																					
		TERRRO ELECTROTEC. ENERG. EQUIP COMMUNIC	12	13	1	0	0	0	14	0	116,7%																																																																																																																																																																																																																																																																																																																																																																																																																																																																																																																																																																																																					
LANDRES	JEAN MORETTE	TERRRO METIERS DE LA SECURITE	24	21	0	3	0	0	24	0	100,0%																																																																																																																																																																																																																																																																																																																																																																																																																																																																																																																																																																																																					
		TERRRO TECH.CHAUDRONNERIE INDUSTRIELLE	14	14	0	0	0	0	14	0	100,0%																																																																																																																																																																																																																																																																																																																																																																																																																																																																																																																																																																																																					
		TERRRO ACCEIL .RELATION CLIENTS USAGERS	12	11	0	1	0	0	12	0	100,0%																																																																																																																																																																																																																																																																																																																																																																																																																																																																																																																																																																																																					
		TERRRO COMMERCE	24	16	0	4	1	1	22	0	91,7%																																																																																																																																																																																																																																																																																																																																																																																																																																																																																																																																																																																																					
		TERRRO GESTION-ADMINISTRATION	24	22	0	1	1	2	26	0	108,3%																																																																																																																																																																																																																																																																																																																																																																																																																																																																																																																																																																																																					
LONGVAILLE	JEAN MARC RESER	TERRRO VENTE (PROSPECT NEGOC.SUJ.CLIENT)	12	11	0	2	0	1	14	0	116,7%																																																																																																																																																																																																																																																																																																																																																																																																																																																																																																																																																																																																					
		TERRRO ELECTROTEC. ENERG. EQUIP COMMUNIC	20	20	0	0	0	0	20	0	100,0%																																																																																																																																																																																																																																																																																																																																																																																																																																																																																																																																																																																																					
		TERRRO MAINTENANCE EQUIPEMENTS INDUST.	9	9	0	0	1	0	10	0	111,1%																																																																																																																																																																																																																																																																																																																																																																																																																																																																																																																																																																																																					
		TERRRO TECH.INSTALL.SYST.ENERG.CLIAMTO	15	6	0	2	0	0	8	0	53,3%																																																																																																																																																																																																																																																																																																																																																																																																																																																																																																																																																																																																					
		TERRRO ACC.SONS.S.FERS. OPT A DOMICILE	26	24	2	2	2	2	32	0	123,1%																																																																																																																																																																																																																																																																																																																																																																																																																																																																																																																																																																																																					
LONGVY	ALFRED MEZIERES	TERRRO ACC.SONS.S.FERS. OPT EN STRUCTUR	30	29	1	0	1	0	31	0	103,3%																																																																																																																																																																																																																																																																																																																																																																																																																																																																																																																																																																																																					
		TERRRO COMMERCE. SERVICES EN RESTAURATION	18	13	0	0	0	0	13	1	72,2%																																																																																																																																																																																																																																																																																																																																																																																																																																																																																																																																																																																																					
		TERRRO CUISINE	24	17	0	5	0	0	22	0	91,7%																																																																																																																																																																																																																																																																																																																																																																																																																																																																																																																																																																																																					
		Total BEF BREVIA/NA/NTY/ONGVY			449	396	5	20	16	6	443	1	18	98,7%																																																																																																																																																																																																																																																																																																																																																																																																																																																																																																																																																																																																		
		TERRRO ELECTROTEC. ENERG. EQUIP COMMUNIC	30	25	0	0	0	3	1	29	0	96,7%																																																																																																																																																																																																																																																																																																																																																																																																																																																																																																																																																																																																				
LUNEVILLE	JACQUES MARE BOUTET DE MONNEL	TERRRO OUVRAGES DU BATIMENT METALENE	11	10	0	0	0	2	1	13	0	118,2%																																																																																																																																																																																																																																																																																																																																																																																																																																																																																																																																																																																																				
		TERRRO TECHNICIEN D'USINAGE	14	15	0	0	0	0	0	15	0	107,1%																																																																																																																																																																																																																																																																																																																																																																																																																																																																																																																																																																																																				
		TERRRO ACC.SONS.S.FERS. OPT EN STRUCTUR	30	29	0	0	0	1	0	30	0	100,0%																																																																																																																																																																																																																																																																																																																																																																																																																																																																																																																																																																																																				
		TERRRO COMMERCE	44	42	1	4	0	1	48	0	109,1%																																																																																																																																																																																																																																																																																																																																																																																																																																																																																																																																																																																																					
		TERRRO GESTION-ADMINISTRATION	18	16	0	0	0	2	0	18	0	100,0%																																																																																																																																																																																																																																																																																																																																																																																																																																																																																																																																																																																																				
		TERRRO LOGISTIQUE (Nouveau)	24	22	0	1	0	0	2	25	0	104,2%																																																																																																																																																																																																																																																																																																																																																																																																																																																																																																																																																																																																				
		Total BEF DE LUNEVILLE			171	159	1	5	8	5	178	0	8	104,1%																																																																																																																																																																																																																																																																																																																																																																																																																																																																																																																																																																																																		
		TERRRO ACC.SONS.S.FERS. OPT EN STRUCTUR	30	29	0	0	0	1	0	30	0	100,0%																																																																																																																																																																																																																																																																																																																																																																																																																																																																																																																																																																																																				
		TERRRO COMMERCE	29	27	0	3	1	0	31	0	2	106,9%																																																																																																																																																																																																																																																																																																																																																																																																																																																																																																																																																																																																				
		TERRRO ELECTROTEC. ENERG. EQUIP COMMUNIC	22	20	1	0	1	0	22	0	0	100,0%																																																																																																																																																																																																																																																																																																																																																																																																																																																																																																																																																																																																				
TOUL	REGIONAL DU TOLLOIS	TERRRO MAINTENANCE EQUIPEMENTS INDUST.	15	14	0	0	1	0	15	0	100,0%																																																																																																																																																																																																																																																																																																																																																																																																																																																																																																																																																																																																					
		TERRRO METIERS DE LA MADE . VETEMENT	17	16	0	0	0	1	0	17	0	100,0%																																																																																																																																																																																																																																																																																																																																																																																																																																																																																																																																																																																																				
		Total BEF DE TOUL			113	106	1	3	4	1	115	0	2	101,8%																																																																																																																																																																																																																																																																																																																																																																																																																																																																																																																																																																																																		
		TERRRO ACCEIL .RELATION CLIENTS USAGERS	12	13	0	0	0	1	0	14	0	2	116,7%																																																																																																																																																																																																																																																																																																																																																																																																																																																																																																																																																																																																			
		TERRRO CONSTRUCTION DES CARROSSERIES	5	4	0	0	0	0	0	4	0	80,0%																																																																																																																																																																																																																																																																																																																																																																																																																																																																																																																																																																																																				
DOMBALE SUR MEURTHE	ENTREE MEURTHE ET SANON	TERRRO MAINT.MATERIELS OPT B TP MANUTEN	28	28	0	0	0	1	1	30	0	107,1%																																																																																																																																																																																																																																																																																																																																																																																																																																																																																																																																																																																																				
		TERRRO MAINT.VEHIC.OPT A VOIT.PARTICUL.	48	40	0	3	0	2	45	0	0	93,8%																																																																																																																																																																																																																																																																																																																																																																																																																																																																																																																																																																																																				
		TERRRO PROC. CHAÎME EAU.PAPERS.CARTONS	12	11	0	0	0	1	0	12	0	100,0%																																																																																																																																																																																																																																																																																																																																																																																																																																																																																																																																																																																																				
		TERRRO REPARATION DES CARROSSERIES	12	9	0	2	0	0	11	0	0	91,7%																																																																																																																																																																																																																																																																																																																																																																																																																																																																																																																																																																																																				
		TERRRO VENTE (PROSPECT NEGOC.SUJ.CLIENT)	11	4	0	1	3	2	10	0	0	90,9%																																																																																																																																																																																																																																																																																																																																																																																																																																																																																																																																																																																																				
FLANGVY SUR MOSELLE	BREA	TERRRO GESTION-ADMINISTRATION	6	4	2	0	0	0	6	2	0	100,0%																																																																																																																																																																																																																																																																																																																																																																																																																																																																																																																																																																																																				
		TERRRO AMENAGEMENT FINITION BATIMENT	22	16	0	1	0	0	17	1	0	77,3%																																																																																																																																																																																																																																																																																																																																																																																																																																																																																																																																																																																																				
		TERRRO TECHN. ETUDES BAT B ASSIST ARCHIT.	15	13	0	0	4	1	18	0	3	120,0%																																																																																																																																																																																																																																																																																																																																																																																																																																																																																																																																																																																																				
		TERRRO TECHN. MAINT. ETUDES & ECO.	15	13	0	0	0	1	14	0	0	93,3%																																																																																																																																																																																																																																																																																																																																																																																																																																																																																																																																																																																																				
		TERRRO TECH.N MAINT. SYST.ENERG.CLIAMTO	13	6	0	4	2	0	12	0	0	92,3%																																																																																																																																																																																																																																																																																																																																																																																																																																																																																																																																																																																																				
LAMOY	BAT ET DE L'ENERGIE E HERRE	TERRRO TECH.INSTALL.SYST.ENERG.CLIAMTO	18	15	0	5	1	0	21	0	3	116,7%																																																																																																																																																																																																																																																																																																																																																																																																																																																																																																																																																																																																				
		TERRRO TECHNICIEN BAT. : ORG.REAL.GROS O	14	8	0	1	0	0	9	1	0	64,3%																																																																																																																																																																																																																																																																																																																																																																																																																																																																																																																																																																																																				
		TERRRO TECHNICIEN MENUISIER AGENCEUR	7	5	0	0	1	0	6	0	0	85,7%																																																																																																																																																																																																																																																																																																																																																																																																																																																																																																																																																																																																				
		TERRRO ELECTROTEC. ENERG. EQUIP COMMUNIC	39	36	0	4	1	1	42	0	3	107,7%																																																																																																																																																																																																																																																																																																																																																																																																																																																																																																																																																																																																				
		TERRRO Fonderie	4	0	0	0	0	0	0	3	0	0,0%																																																																																																																																																																																																																																																																																																																																																																																																																																																																																																																																																																																																				
NANCY	JEAN PROUVE	TERRRO PROTHESE DENTAIRE	15	15	0	0	0	0	15	0	100,0%																																																																																																																																																																																																																																																																																																																																																																																																																																																																																																																																																																																																					
		TERRRO SYSTEMES ELECTRONIQUES NUMERIQUES	42	41	0	0	1	0	42	0	0	100,0%																																																																																																																																																																																																																																																																																																																																																																																																																																																																																																																																																																																																				
		TERRRO TECH.CHAUDRONNERIE INDUSTRIELLE	13	10	0	1	0	0	11	0	0	84,6%																																																																																																																																																																																																																																																																																																																																																																																																																																																																																																																																																																																																				
		TERRRO TECHNIC. FROID CONDITIONNEMENT AIR	17	15	0	2	1	0	18	0	1	105,9%																																																																																																																																																																																																																																																																																																																																																																																																																																																																																																																																																																																																				
		TERRRO GESTION-ADMINISTRATION	80	65	0	1	7	5	78	2	0	97,5%																																																																																																																																																																																																																																																																																																																																																																																																																																																																																																																																																																																																				
	PAUL LOUIS CYRILE	TERRRO REAL.PR.AMPR.PLURI.OPTA.PR.GRAPH.	19	14	0	0	4	0	18	0	0	94,7%																																																																																																																																																																																																																																																																																																																																																																																																																																																																																																																																																																																																				
		TERRRO REAL.PR.AMPR.PLURI.OPTB.PR.AMPR.	7	7	0	0	1	1	9	0	2	128,6%																																																																																																																																																																																																																																																																																																																																																																																																																																																																																																																																																																																																				
		TERRRO COMMERCE	23	21	0	7	1	0	29	0	6	126,1%																																																																																																																																																																																																																																																																																																																																																																																																																																																																																																																																																																																																				
		TERRRO ELECTROTEC. ENERG. EQUIP COMMUNIC	18	14	0	0	1	0	15	0	0	83,3%																																																																																																																																																																																																																																																																																																																																																																																																																																																																																																																																																																																																				
		TERRRO LOGISTIQUE (Nouveau)	22	17	0	5	1	1	24	0	2	109,1%																																																																																																																																																																																																																																																																																																																																																																																																																																																																																																																																																																																																				
POIMFAY	BERTRAND SCHWARTZ																																																																																																																																																																																																																																																																																																																																																																																																																																																																																																																																																																																																															

(1) Autres origines comprend les élèves de 1ère pro (hors doublant de l'EPL de la même spécialité), de 1ère GT, de terminale GT ainsi que les élèves récurrents.

(2) Elèves affectés au-delà de la capacité d'accueil financée de l'établissement.

Ville	Etablissement	Libellé formation vœu	CA DOS	Présents BEA octobre 2016					PV juin 2016	Surfactés octobre 2016 ⁶⁹	Taux d'occupation	
				2nd pro	1er pro doublant de l'EPL (même spé)	TCAP	2nd GT	Autres origins ⁶⁹				Total
PONT A MOUSSON	JEAN HANZELET	TERRRO COMMERCE	40	33	0	5	5	0	43	0	3	107,5%
		TERRRO GESTION-ADMINISTRATION	20	19	0	0	2	3	24	0	4	120,0%
		TERRRO ELECTROTEC. ENERG. EQUIP COMMUNIC	27	27	2	0	0	0	29	0	2	107,4%
		TERRRO MAINTENANCE EQUIPEMENTS INDUST.	28	19	1	0	4	1	26	3	0	89,3%
PONT ST VINCENT	LA TOURNELLE	TERRRO ACC.SONS.S.PERS. OPT A DOMICILE	26	27	0	0	0	0	27	0	1	103,8%
		TERRRO ACC.SONS.S.PERS. OPT EN STRUCTUR	26	27	0	0	0	0	27	0	1	103,8%
		TERRRO ACC.SONS.S.PERS. OPT EN STRUCTUR	30	28	1	0	0	1	30	0	0	100,0%
		TERRRO ACC.SONS.S.PERS. OPT EN STRUCTUR	18	16	0	0	1	1	17	0	0	94,4%
TOULUANE	MARIE MARVINGT	TERRRO COMMERCE	60	51	0	3	2	2	58	0	0	96,7%
		TERRRO ESTHETIQUE COSMETIQUE PARFUMERIE	28	26	0	0	0	1	27	0	0	96,4%
		TERRRO HYGIENE PROPRETE STERILISATION	15	14	0	2	0	0	16	0	1	106,7%
		TERRRO METIERS DE LA MODE - VÊTEMENT	18	19	0	1	0	1	21	0	3	116,7%
		TERRRO SERVICES DE PROXIMITE VIE LOCALE	18	16	0	2	0	0	18	0	0	100,0%
		TERRRO VENTE (PROSPECT NEGOC.SUIV.CLIENT)	21	23	0	0	0	0	23	0	2	109,5%
		TERRRO BOULANGER-PÂTISSIER	23	24	0	0	0	0	24	0	1	104,3%
		TERRRO COMMERCE. SERVICES EN RESTAURATION	23	24	0	0	0	0	24	0	1	104,3%
VILLERS LES NANCY	STANISLAS	TERRRO CUISINE	24	23	0	0	1	24	0	0	100,0%	
		Total BEF NANCY/PONT A MOUSSON	982	860	6	50	49	22	987	12	43	100,5%
MAZEVILLE	NANCY-PKERE COURT	TERRRO GEST MILEUX NATURELS FAUNE	24	26	0	0	0	0	26	0	2	108,3%
Total Agricole			24	26	0	0	0	0	26	0	2	108,3%
Total 54			1739	1547	13	78	77	34	1749	13	73	100,6%
STEMAY	ALFRED KASTLER	TERRRO GESTION-ADMINISTRATION	24	19	0	0	3	1	23	0	0	95,8%
		TERRRO MAINTENANCE EQUIPEMENTS INDUST.	15	15	0	0	0	0	15	0	0	100,0%
VERDUN	ALAIN FOURNIER	TERRRO ACC.SONS.S.PERS. OPT EN STRUCTUR	30	27	0	1	1	1	30	0	0	100,0%
		TERRRO BOULANGER-PÂTISSIER	23	24	0	1	0	0	25	0	2	108,7%
		TERRRO COMMERCE. SERVICES EN RESTAURATION	25	19	0	1	0	0	20	3	0	80,0%
		TERRRO COMMERCE	29	24	0	0	1	2	27	0	0	93,1%
		TERRRO CUISINE	24	19	0	3	0	0	22	0	0	91,7%
		TERRRO GESTION-ADMINISTRATION	21	17	0	1	1	2	21	0	0	100,0%
		TERRRO LOGISTIQUE (Nouveau)	24	24	0	0	1	1	26	0	2	108,3%
		TERRRO MAINT.VEHIC.OPT.AVOIT PARTICUL.	24	13	1	0	1	0	15	5	0	62,5%
		TERRRO TECHN. ETUDES BAT.A.ETUDES & ECO	15	9	0	0	2	1	12	1	0	80,0%
		TERRRO TECHN. MAINT. SYST. ENERG. CLIMATIQ	15	8	1	0	0	1	10	4	0	66,7%
		TERRRO TECHNICIEN CONSTRUCTEUR BOIS	8	5	0	1	0	0	6	3	0	75,0%
		TERRRO TECHNICIEN MENUISIER AGENCEUR	8	7	0	0	0	0	7	1	0	87,5%
JEAN-AUGUSTE MARGUERITE	TERRRO ELECTROTEC. ENERG. EQUIP COMMUNIC	24	20	0	0	1	1	21	0	0	87,5%	
		TERRRO TECHNICIEN D'USINAGE	15	9	0	0	1	1	10	6	0	66,7%
Total BEF NORD MEUSIEN			324	259	2	8	12	9	290	23	4	89,5%
BAR LE DUC	EMILE ZOLA	TERRRO ACC.SONS.S.PERS. OPT A DOMICILE	15	14	0	0	1	1	16	1	1	106,7%
		TERRRO ACC.SONS.S.PERS. OPT EN STRUCTUR	15	14	0	0	0	1	15	0	0	100,0%
		TERRRO AC.CI.EL.-RELATION CLIENTS USAGERS	15	9	0	0	0	0	9	3	0	60,0%
		TERRRO COMMERCE	27	16	0	1	1	2	20	2	0	74,1%
		TERRRO GESTION-ADMINISTRATION	18	15	1	0	0	0	16	1	0	88,9%
		TERRRO VENTE (PROSPECT NEGOC.SUIV.CLIENT)	15	13	0	0	2	0	15	0	0	100,0%
		TERRRO ELECTROTEC. ENERG. EQUIP COMMUNIC	9	9	0	0	1	1	10	0	1	111,1%
		TERRRO MAINTENANCE EQUIPEMENTS INDUST.	11	9	0	0	0	0	9	0	0	81,8%
		TERRRO SYSTEMES ELECTRONIQUES NUMERIQUES	28	21	0	0	0	2	23	6	0	82,1%
		TERRRO TECH. CHAUDRONNERIE INDUSTIELLE	15	15	0	1	1	0	16	0	1	106,7%
		TERRRO COMMERCE	30	24	1	1	2	1	29	3	0	96,7%
		TERRRO ELECTROTEC. ENERG. EQUIP COMMUNIC	24	18	0	0	0	0	18	3	0	75,0%
COMMERCY	HENRI VOST	TERRRO TECHNICIEN D'USINAGE	15	14	0	0	0	1	15	2	0	100,0%
		Total BEF SUD MEUSIEN			237	191	2	3	8	7	211	21
BAR LE DUC	LA MEUSE - SITE DE BAR LE DUC	TERRRO CGEA SYST DOMINANTE ELEVEAGE	16	12	1	0	1	0	14	5	0	87,5%
VERDUN	LA MEUSE - SITE DE VERDUN	TERRRO BIO INDUSTRIES DE TRANSFORMATION	16	8	0	1	4	3	16	5	0	100,0%
		TERRRO COND.GEST.ENTR.HIPPOQUE	32	26	0	0	2	2	28	0	0	87,5%
Total Agricole			64	46	1	1	7	3	58	10	0	90,6%
Total 55			625	496	5	12	27	19	559	54	7	89,4%

(1) Autres origines comprend les élèves de 1ère pro (hors doublant de l'EPL de la même spécialité), de 1ère GT, de terminale GT ainsi que les élèves récurrents.

(2) Elèves affectés au-delà de la capacité d'accueil financée de l'établissement.

Ville	Etablissement	Libellé formation vœu	CA DOS	Présents BEA octobre 2016					PV/juin 2016	Surfactés octobre 2016 ²⁰	Taux d'occupation	
				2nd pro TEPL (même spé)	1ère pro doublant de TEPL (même spé)	TCAP	2nd GT	Autres origines ²¹				Total
BEHRENNES FORBACH	HARLEVENT	TERRRO ARTIS & MET ART METIENS SIGNAL	15	15	0	0	0	0	15	0	0	100,0%
		TERRRO MANT VEHIC OPTA VOIT PARTI CL.	24	23	0	0	0	0	23	0	0	95,8%
		TERRRO REPARATION DES CARROSSERIES	20	12	0	1	0	1	14	0	0	70,0%
CREUTZWALD	FELIX WAYER	TERRRO GESTION ADMINISTRATION	18	18	0	0	2	0	20	0	2	111,1%
		TERRRO LOGISTIQUE (Nouveau)	24	17	0	5	0	1	23	0	0	95,8%
		TERRRO PLASTIQUES ET COMPOSITES	15	16	0	0	0	1	17	0	2	113,3%
FORBACH	BLAISE PASCAL	TERRRO GESTION ADMINISTRATION	44	39	1	0	7	0	47	0	3	106,8%
		TERRRO MAINTENANCE EQUIPEMENTS INDUST.	21	19	0	1	3	0	23	0	2	109,5%
		TERRRO METIERS DE LA MODE - VÊTEMENT	15	11	0	3	1	0	15	0	0	100,0%
	ERNEST CUELETTE	TERRRO TECHNIEN DUSI VAGE	22	23	1	0	0	0	24	0	2	109,1%
		TERRRO ELECTROTEC. ENERG. EQUIP COMMUNIC	15	12	2	0	1	0	15	2	0	100,0%
		TERRRO TECHN. MANT. SYST ENERGO CLIMATIO	15	12	0	1	0	1	14	1	0	93,3%
PREMMING MERLEBACH	PIERRE ET YVARE CURIE	TERRRO TECHNIC. FROID CONDITIONNEMENT AIR	15	13	0	0	0	0	13	1	0	86,7%
		TERRRO ACC SOINS S PERS. OPT A DOMICILE	28	24	0	0	4	0	28	0	0	100,0%
		TERRRO ACC SOINS S PERS. OPT EN STRUCTUR	30	30	1	0	0	0	31	0	1	103,3%
	CONDORCET	TERRRO COMMERC. SERVICES EN RESTAURATION	15	11	0	1	1	2	15	0	0	100,0%
		TERRRO COMMERCE	29	25	0	1	0	3	29	0	0	100,0%
		TERRRO CUISINE	22	15	0	5	1	0	21	0	0	95,5%
SCHOENHECK	VALENTIN METZINGER	TERRRO VENTE (PROSPECT NEGOC SUIV CLIENT)	18	18	0	0	0	0	18	0	0	100,0%
		TERRRO SYSTEMES ELECTRONIQUES NUMERIQUES	24	21	0	0	3	0	24	0	0	100,0%
		TERRRO COMMERCE	30	23	0	4	0	3	30	0	0	100,0%
ST AVOLD	ET DES TECHNO INNOV C JULY	TERRRO GESTION ADMINISTRATION	21	14	0	1	6	1	22	1	1	104,8%
		TERRRO VENTE (PROSPECT NEGOC SUIV CLIENT)	24	18	0	2	3	1	24	0	0	100,0%
		TERRRO ELECTROTEC. ENERG. EQUIP COMMUNIC	52	49	0	0	4	2	55	0	3	105,8%
	TERRRO PROC. CHIMIE EQUIP Papiers CARTONS	TERRRO MAINTENANCE EQUIPEMENTS INDUST.	30	28	0	1	1	0	30	0	0	100,0%
		TERRRO PILOTE DE LIGNE DE PRODUCTION	23	15	0	4	2	1	22	0	0	95,7%
		TERRRO PROC. CHIMIE EQUIP Papiers CARTONS	15	14	0	0	0	3	0	17	0	2
Total BEF BASSIN HOULLER			624	535	5	30	42	17	629	5	18	100,8%
MARLY	ANDRE CITROEN	TERRRO ELECTROTEC. ENERG. EQUIP COMMUNIC	21	12	0	2	1	0	15	0	0	71,4%
		TERRRO MANT VEHIC OPTA VOIT PARTI CL.	48	44	0	0	1	1	46	0	0	95,8%
		TERRRO MANT VEHIC OPTO MOTOCYCLES	10	8	0	0	2	0	10	0	0	100,0%
	ALAIN FOURNIER	TERRRO MICROTECHNIQUES	21	20	0	1	1	1	23	0	2	109,5%
		TERRRO REPARATION DES CARROSSERIES	24	16	0	1	2	2	21	3	0	87,5%
		TERRRO ACC SOINS S PERS. OPT A DOMICILE	30	24	0	0	5	0	29	0	0	96,7%
METZ	RENE CASSIN	TERRRO ACC SOINS S PERS. OPT EN STRUCTUR	30	23	0	0	6	0	29	0	0	96,7%
		TERRRO METIERS DE LA MODE - VÊTEMENT	23	23	0	0	2	0	25	0	2	106,7%
		TERRRO SERVICES DE PROXIMITE VIE LOCALE	24	20	0	0	3	0	23	0	0	95,8%
	HOTELIER RAMOND MONDON	TERRRO COMMERC. SERVICES EN RESTAURATION	44	33	0	2	1	3	39	3	0	88,6%
		TERRRO CUISINE	48	43	0	1	4	0	48	0	0	100,0%
		TERRRO ACCI EL. RELATION CLIENTS USAGERS	18	17	0	0	1	0	18	0	0	100,0%
	LOUIS DE CORMONTAGNE	TERRRO COMMERCE	108	78	0	12	7	7	104	0	0	96,3%
		TERRRO GESTION ADMINISTRATION	54	46	2	0	2	4	54	0	0	100,0%
		TERRRO LOGISTIQUE (Nouveau)	15	12	0	0	1	0	13	0	0	86,7%
	METIERS DU BATIMENT ET T.P	TERRRO TRANSPORT	9	6	0	1	2	0	9	2	0	100,0%
		TERRRO VENTE (PROSPECT NEGOC SUIV CLIENT)	18	15	0	0	0	1	16	0	0	88,9%
		TERRRO ELECTROTEC. ENERG. EQUIP COMMUNIC	45	34	1	0	7	1	43	0	0	95,6%
MONTIGNY LES METZ	METIERS DU BATIMENT ET T.P	TERRRO SYSTEMES ELECTRONIQUES NUMERIQUES	45	41	0	0	3	1	45	0	0	100,0%
		TERRRO AMENAGEMENT FINITION BATIMENT	22	12	0	4	0	0	16	1	0	72,7%
		TERRRO MENUISERIE ALUMINIUM VERRRE	8	1	0	0	0	0	1	2	0	12,5%
	Taux d'occupation	TERRRO OUVRAGES DU BATIMENT METALLERIE	8	4	0	4	0	0	8	0	0	100,0%
		TERRRO TECHN. ETUDES BATI A ETUDES & ECO.	12	9	0	0	0	1	10	0	0	83,3%
		TERRRO TECHN. MANT. SYST ENERGO CLIMATIO	30	24	0	0	1	3	28	0	0	93,3%
	Taux d'occupation	TERRRO TECHNICIEN BATI. : ORG. REAL. GROS O	15	13	0	2	0	0	15	0	0	100,0%
		TERRRO TECHNIEN MENUISIER AGENCEUR	20	15	0	0	2	0	17	0	0	85,0%
		TERRRO TRAVAUX PUBLICS	15	15	0	0	0	0	15	0	0	100,0%
Total BEF DE METZ			765	608	3	30	54	25	720	11	4	94,1%

(1) Autres origines comprend les élèves de 1ère pro (hors doublant de l'EPL de la même spécialité), de 1ère GT, de terminale GT ainsi que les élèves récurrents.

(2) Elèves affectés au-delà de la capacité d'accueil financée de l'établissement.

Ville	Etablissement	Libellé formation vœu	CA DCS	Présents BEA octobre 2016					P.V. juin 2016	Surfaces octobre 2016 ⁽²⁾	Taux d'occupation		
				2nd pro	1ère pro		2nd GT	Autres origins ⁽¹⁾				Total	
					doublant de l'EPLE (même spé)	TCAP							
FAMECK	JEAN WACE	TERRRO COMMERCE	23	20	0	2	1	1	24	0	1	104,3%	
		TERRRO GESTION-ADMINISTRATION	24	22	0	0	2	0	24	0	0	100,0%	
		TERRRO LOGISTIQUE (Nouveau)	18	10	0	4	2	0	16	0	0	88,9%	
HAYANGE	MARIEE BASTIE	TERRRO ACC SOINS S PERS. OPT A DOMICILE	29	26	0	0	0	1	0	27	0	0	93,1%
		TERRRO ACC SOINS S PERS. OPT EN STRUCTUR	30	23	0	0	4	0	27	0	0	90,0%	
		TERRRO ACCEUIL-RELATION CLIENTS USAGERS	30	24	0	0	2	2	28	3	0	93,3%	
		TERRRO COMMERCE, SERVICES EN RESTAURATION	15	13	0	0	0	0	13	0	0	86,7%	
		TERRRO CUISINE	23	19	0	0	0	0	0	19	0	0	82,6%
ROMBAS	JULIE D'ABIE	TERRRO ELECTROTEC. ENERG. EQUIP COMMUNIC	24	17	0	0	1	0	18	1	0	75,0%	
		TERRRO GESTION-ADMINISTRATION	48	39	1	0	5	1	46	0	0	95,8%	
		TERRRO MANTENANCE EQUIPEMENTS INDUST.	15	9	0	0	1	1	11	4	0	73,3%	
		TERRRO VENTE (PROSPECT NEGOC. SUIV. CLIENT)	24	23	0	0	1	1	0	24	0	0	100,0%
TALANGE	GUSTAVE EFFEEL	TERRRO CONDUCT. TRANSP. ROUT. MARCHANDISES	32	29	2	1	0	2	34	0	2	106,3%	
		TERRRO MANT. VEHIC. OPT. VOIT. PARTICUL.	21	23	0	0	0	1	24	0	3	114,3%	
		TERRRO MANT. VEHIC. OPT. VEHIC. TRANS. ROUT.	24	20	0	1	1	1	23	0	0	95,8%	
		TERRRO TECHNI. ETUDES BAT. A ETUDES & ECO.	15	13	0	0	2	0	15	0	0	100,0%	
THIONVILLE	LA BROQUEIRE	TERRRO TECHNIC. FROID CONDITIONNEMENT AIR	22	21	0	0	1	0	22	1	0	100,0%	
		TERRRO ELECTROTEC. ENERG. EQUIP COMMUNIC	46	41	0	1	4	0	46	0	0	100,0%	
		TERRRO MANT. VEHIC. OPT. VOIT. PARTICUL.	48	42	1	1	2	1	47	0	0	97,9%	
		TERRRO MANTENANCE EQUIPEMENTS INDUST.	15	12	0	1	0	0	13	0	0	86,7%	
		TERRRO REPARATION DES CARROSSERIES	24	21	0	0	0	1	22	0	0	91,7%	
		TERRRO SYSTEMES ELECTRONIQUES NUMERIQUES	45	38	0	0	4	1	43	0	0	95,6%	
		TERRRO TECH. CHAUDRONNERIE INDUSTRIELLE	21	19	0	0	3	0	22	0	1	104,8%	
		TERRRO TECH. INSTAL. SYST. ENERG. CLIMATO	22	20	0	1	1	0	22	0	0	100,0%	
		TERRRO TECHNIC. PAB. BOIS ET MATER. ASSOC.	15	14	0	0	0	0	14	0	0	93,3%	
		TERRRO TECHNICIEN DISJONCEUR	15	9	0	0	0	0	1	10	4	0	66,7%
	SOPHIE GERMAIN	TERRRO COMMERCE	36	31	0	1	4	0	36	0	0	100,0%	
		TERRRO GESTION-ADMINISTRATION	60	53	0	0	6	1	60	0	0	100,0%	
		TERRRO VENTE (PROSPECT NEGOC. SUIV. CLIENT)	36	29	0	2	4	1	36	0	0	100,0%	
Total BEF DE THIONVILLE HAYANGE			800	680	4	15	52	15	766	13	7	95,8%	
BRIEHE	TERESSIER	TERRRO ELECTROTEC. ENERG. EQUIP COMMUNIC	15	9	0	2	0	0	11	1	0	73,3%	
		TERRRO GESTION-ADMINISTRATION	18	16	0	0	4	0	20	0	2	111,1%	
		TERRRO TECH. INSTAL. SYST. ENERG. CLIMATO	15	12	0	0	1	0	13	0	0	86,7%	
DIEULZE	CHARLES HERMITE	TERRRO GESTION-ADMINISTRATION	18	15	0	0	1	1	17	1	0	94,4%	
		TERRRO ELECTROTEC. ENERG. EQUIP COMMUNIC	24	21	0	0	3	0	24	0	0	100,0%	
SARREBOURG	DOMINIQUE LABROSE	TERRRO MANT. VEHIC. OPT. VOIT. PARTICUL.	24	24	0	0	1	0	25	0	1	104,2%	
		TERRRO TECHNICIEN MENUISIER AGENCEUR	15	10	0	3	0	1	14	0	0	93,3%	
		TERRRO GESTION-ADMINISTRATION	18	14	0	0	5	0	19	0	1	105,6%	
		TERRRO SYSTEMES ELECTRONIQUES NUMERIQUES	24	20	0	0	0	1	21	0	0	87,5%	
	HENRI NOMME	TERRRO ELECTROTEC. ENERG. EQUIP COMMUNIC	28	24	0	0	3	2	29	2	1	103,6%	
		TERRRO MANTENANCE EQUIPEMENTS INDUST.	30	27	0	0	1	1	29	0	0	96,7%	
		TERRRO TECHNICIEN DISJONCEUR	20	15	0	3	1	0	19	0	0	95,0%	
		TERRRO ACC SOINS S PERS. OPT EN STRUCTUR	30	32	1	0	0	0	33	0	3	110,0%	
		TERRRO BOULANGER-PÂTISSIER	42	35	0	1	2	1	39	0	0	92,9%	
SARREQUELIMES	SIMON LAZARD	TERRRO COMMERCE, SERVICES EN RESTAURATION	20	13	0	1	5	1	20	0	0	100,0%	
		TERRRO COMMERCE	44	39	1	0	5	4	49	0	5	111,4%	
		TERRRO CUISINE	20	14	0	2	0	1	17	0	0	85,0%	
		TERRRO GESTION-ADMINISTRATION	18	18	0	0	0	3	21	0	3	116,7%	
		TERRRO LOGISTIQUE (Nouveau)	29	27	1	0	0	1	29	0	0	100,0%	
	Total BEF SARREBOURG SARREQUELIMES	TERRRO TRANSPORT	18	6	0	0	1	1	8	12	0	44,4%	
		TERRRO AGCEA SYST. DOMINANTE ELEVEGE	24	22	0	0	1	1	24	0	0	100,0%	
		TERRRO COND. GEST. ENTR. HEPPOUE	24	21	1	1	1	0	24	0	0	100,0%	
		TERRRO SERV. PERS. TERRIT.	24	19	0	0	3	1	23	1	0	95,8%	
CHATEAU SAUNS	LYCEE AGRICOLE DEPARTEMENTAL	TERRRO AGRO-EQUIPEMENT	24	20	2	0	3	1	26	2	2	108,3%	
		TERRRO AMENAGEMENTS PAYSAGERS	32	28	0	3	1	1	33	0	1	103,1%	
Total Agricole			128	110	3	4	9	4	130	3	3	101,6%	
Total 57			2787	2324	18	91	190	79	2702	48	48	97,0%	

(1) Autres origines comprend les élèves de 1ère pro (hors doublant de l'EPL de la même spécialité), de 1ère GT, de terminale GT ainsi que les élèves récurrents.

(2) Elèves affectés au-delà de la capacité d'accueil financée de l'établissement.

Ville	Etablissement	Libellé formation vœu	CA DCS	Présents BEA octobre 2016						PV juin 2016	Surfactés octobre 2016 ⁽²⁾	Taux d'occupation		
				2nd pro	1ère pro doublant de	TCAP	2nd GT	Autres ⁽¹⁾	Total					
REIMS	CAMILLE CLAUDEL	TERRRO ARTIS & MET ART : ARTS PERIERE	15	4	0	0	0	0	4	8	0	26,7%		
		TERRRO COMMERCE	24	20	0	0	5	0	25	0	1	104,2%		
		TERRRO ELECTROTEC. ENERG. EQUIP COMMUNIC	16	16	0	0	1	1	18	0	2	112,5%		
		TERRRO GESTION/ADMINISTRATION	18	8	0	0	2	3	13	4	0	72,2%		
		TERRRO TECHNIC. PAB BOIS ET MATERXASSOC.	10	6	0	0	4	0	10	0	0	100,0%		
REIMS	FLIERE BOS ANDRE MALPAUX	TERRRO TECHNICIEN CONSTRUCTEUR BOIS	11	3	0	0	7	2	12	0	1	109,1%		
		TERRRO TECHNICIEN DE SOIERIE	5	4	0	0	0	1	5	1	0	100,0%		
Total BEF DE REIMS			99	61	0	0	19	7	87	13	4	87,9%		
GERARDMER	HOTELIER JB SIMON CHARON	TERRRO BOULANGER-PÂTISSIER	48	45	0	0	3	1	49	0	1	102,1%		
		TERRRO COMMERCE. SERVICES EN RESTAURATION	34	32	0	1	2	0	35	0	1	102,9%		
		TERRRO CUISINE	36	35	0	1	1	0	37	0	1	102,8%		
		TERRRO CONDUCT. TRANSP.ROUT. MARCHANDISES	36	32	1	0	0	0	33	2	0	91,7%		
		TERRRO MANT.VEHIC.OPT.A VOIT. PARTICUL.	24	23	0	1	0	0	24	1	0	100,0%		
RAON L'ETAPE	LOUIS GESLER	TERRRO MANT.VEHIC.OPT.VEHIC. TRANS.ROUT.	12	11	0	0	0	1	12	0	0	100,0%		
		TERRRO REPARATION DES CARROSSERIES	12	12	1	1	0	0	13	0	1	108,3%		
		TERRRO AMENAGEMENT FINITION BATIMENT	15	8	0	0	0	0	8	5	0	53,3%		
		TERRRO COMMERCE	22	16	0	2	1	3	22	0	0	100,0%		
		TERRRO LOGISTIQUE (Nouvel)	18	15	0	1	0	1	17	0	0	94,4%		
ST DIE DES VOSGES	GEORGES BAUMONT	TERRRO MENUISERIE ALUMINIUM/VERRE	10	7	0	2	0	0	9	0	0	90,0%		
		TERRRO TECHNICIEN BAT. : ORG.REAL. GROS O	6	6	0	4	0	0	10	0	4	166,7%		
		TERRRO ACC.SOINS.S.PERS. OPT. EN STRUCTUR.	30	29	0	0	1	0	30	0	0	100,0%		
		TERRRO COMMERCE	48	43	0	2	2	0	47	0	0	97,9%		
		TERRRO GESTION/ADMINISTRATION	26	24	0	0	0	0	24	1	0	92,3%		
ST DIE DES VOSGES	GEORGES BAUMONT	TERRRO ELECTROTEC. ENERG. EQUIP COMMUNIC	26	23	0	0	2	0	25	0	0	96,2%		
		TERRRO MAINTENANCE EQUIPEMENTS INDUST.	14	11	0	0	1	0	12	0	0	85,7%		
		TERRRO SYSTEMES ELECTRONIQUES NUMERIQUES	15	16	0	0	0	0	16	0	1	106,7%		
		TERRRO TECH.CHAUDRONNERIE INDUSTRIELLE	14	15	0	0	0	0	15	0	1	107,1%		
		TERRRO TECHICIEN D'USINAGE	10	9	0	0	0	1	10	0	0	100,0%		
Total BEF DE SAINT-DIE			456	412	2	14	13	7	448	9	10	98,2%		
BAINS LES BAINS	LE CHESNOIS	TERRRO MANT.MATER. AGRIC. PARC JARDIN	15	13	0	0	0	1	14	2	0	93,3%		
		TERRRO MANT.VEHIC.OPT. MOTOCYCLES	21	16	1	2	0	1	20	0	0	95,2%		
		TERRRO TECH. MANT. SYST.ENERG. CLIMATIQ	8	3	0	1	0	0	4	1	0	50,0%		
		TERRRO TECH.NINSTAL. SYST.ENERG. CLIMATIQ	8	7	0	1	0	0	8	0	0	100,0%		
		TERRRO COMMERC. SERVICES EN RESTAURATION	15	13	0	2	0	1	16	0	1	106,7%		
CONTREXEVILLE	PIERRE MENDES FRANCE	TERRRO CUISINE	22	19	0	3	0	1	23	0	1	104,5%		
		TERRRO ESTHETIQUE COSMETIQUE PARFUMERIE	30	24	0	0	2	2	28	0	0	93,3%		
		TERRRO ELECTROTEC. ENERG. EQUIP COMMUNIC	42	31	1	0	8	0	40	0	0	95,2%		
		TERRRO MAINTENANCE EQUIPEMENTS INDUST.	14	8	0	0	3	0	11	0	0	78,6%		
		TERRRO PILOTE DE LIGNE DE PRODUCTION	9	5	0	0	0	0	5	4	0	55,6%		
EPINAL	ISABELLE VIVIANI	TERRRO ACCUEIL. RELATION CLIENTS USAGERS	14	14	0	0	1	1	16	0	2	114,3%		
		TERRRO COMMERCE	30	29	0	0	0	1	30	0	0	100,0%		
		TERRRO GESTION/ADMINISTRATION	36	31	1	1	1	0	34	0	0	94,4%		
		TERRRO LOGISTIQUE (Nouvel)	24	19	0	3	0	0	22	0	0	91,7%		
		TERRRO VENTE (PROSPECT. NEGOC. SUCC. CLIENT)	15	13	1	0	0	0	14	0	0	93,3%		
NEUCHÂTEAU	PIERRE ET MARIE CURIE	TERRRO ARTIS & MET. ART. J. P. D'AMEUBILIT.	5	2	0	0	0	2	4	0	0	80,0%		
		TERRRO MAINTENANCE EQUIPEMENTS INDUST.	13	11	1	0	0	3	0	15	0	2	115,4%	
		TERRRO ACC.SOINS.S.PERS. OPT.A DOMICILE	27	27	1	0	1	1	30	0	3	111,1%		
		TERRRO ACC.SOINS.S.PERS. OPT. EN STRUCTUR.	30	27	0	0	2	0	29	0	0	96,7%		
		TERRRO METIERS DE LA MODE - VETEMENT	20	12	0	1	1	0	14	4	0	70,0%		
THON-LES VOSGES	EMILE GALLE	TERRRO SERVICES DE PROXIMITE VIE LOCALE	18	14	0	0	4	0	18	0	0	100,0%		
		TERRRO TECHNICIEN OUTILIER	8	7	0	0	0	0	7	0	0	87,5%		
		Total BEF EPINAL NEUCHÂTEAU			424	345	6	14	26	11	402	11	9	94,8%
		TERRRO AGRO-EQUIPEMENT	16	16	0	0	0	1	1	17	0	1	106,3%	
		TERRRO AGRO.SYST DOMINANTE ELEPAGE	24	16	2	0	2	0	20	4	0	83,3%		
MIRECOURT	LEGTA	TERRRO FORET	32	20	1	0	5	1	27	1	0	84,4%		
		Total Agricole			72	52	3	0	7	2	64	5	1	88,9%
Total 88			1051	870	11	28	65	27	1001	38	24	95,2%		
Total académique			6202	5237	47	209	359	159	6011	153	152	96,9%		

Post-bac

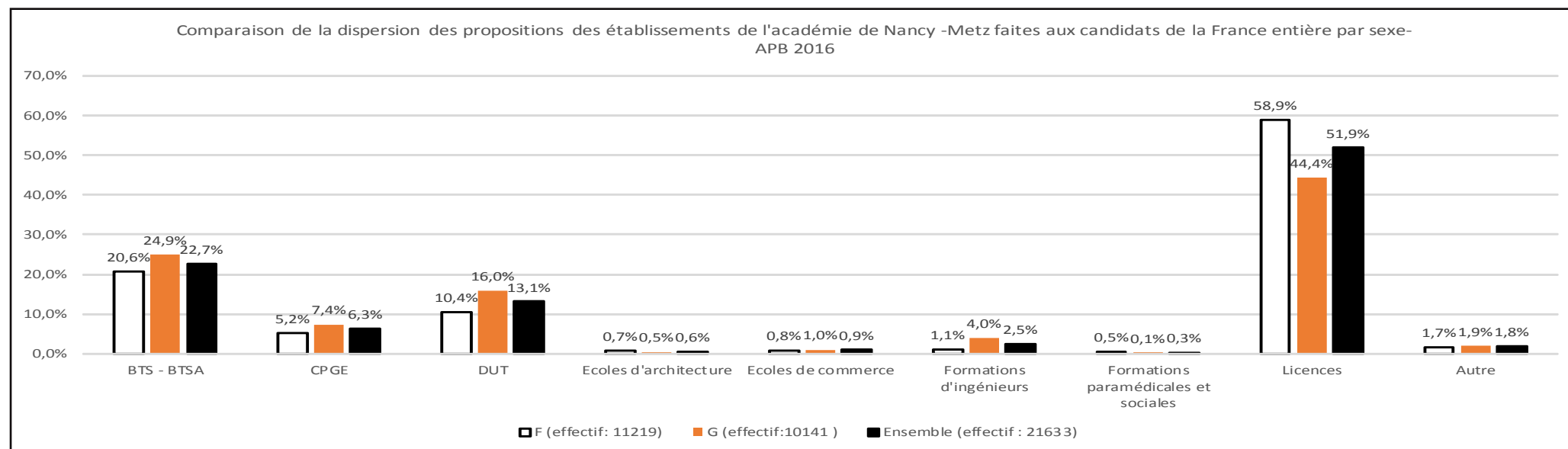
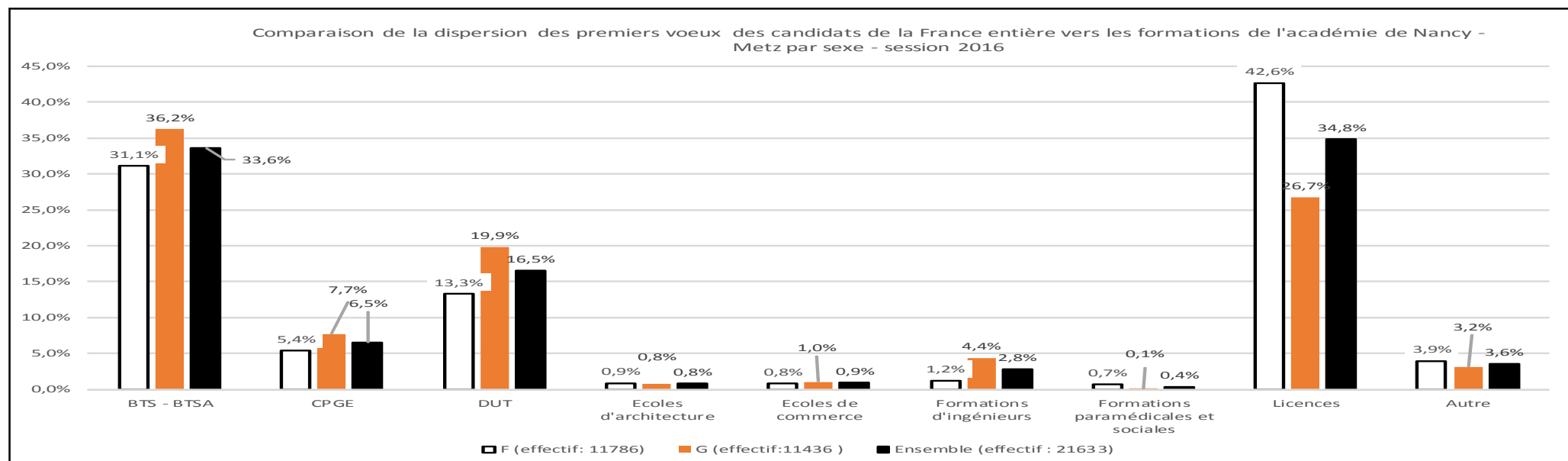
Pour aller plus loin...



Données transversales

- Statistiques sexuées - admission post-bac.
- Candidatures et propositions post-bac des néo-bacheliers professionnels.
- Taux d'attractivité des formations selon la terminale des élèves dans notre académie.
- Origine des présents en 1^{ère} année de BTS et DUT dans l'académie.

Statistiques sexuées admission post-bac - session 2016



Formations sélectives (hors apprentissage) des établissements publics et privés sous contrat de l'académie de Nancy-Metz : Candidatures et propositions pour les néo-bacheliers professionnels - APB 2016

Note : ce tableau présente le poids des candidatures émises par les élèves issus de bac pro et leur condition d'affectation dans les formations sélectives (hors apprentissage) des établissements publics et privés sous contrat de l'académie de Nancy-Metz. Le taux de satisfaction est calculé par rapport aux premiers vœux émis par les candidats et aux propositions tous vœux confondus. Si ce taux est supérieur à 100%, cela signifie que les établissements ont proposé une affectation à des candidats avec des vœux autres que leur premier vœu.

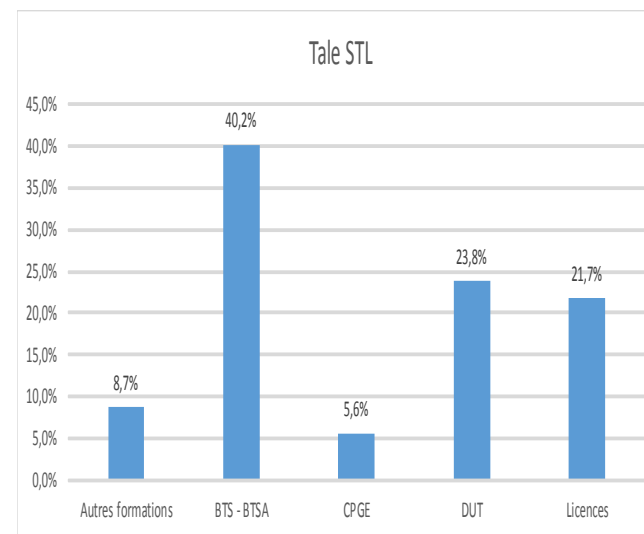
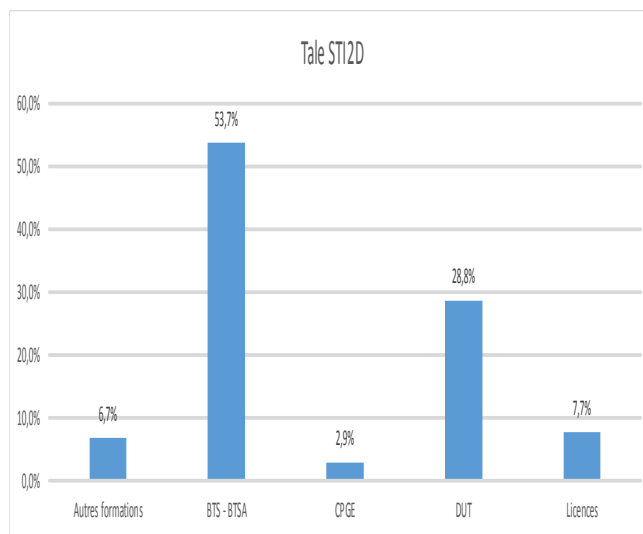
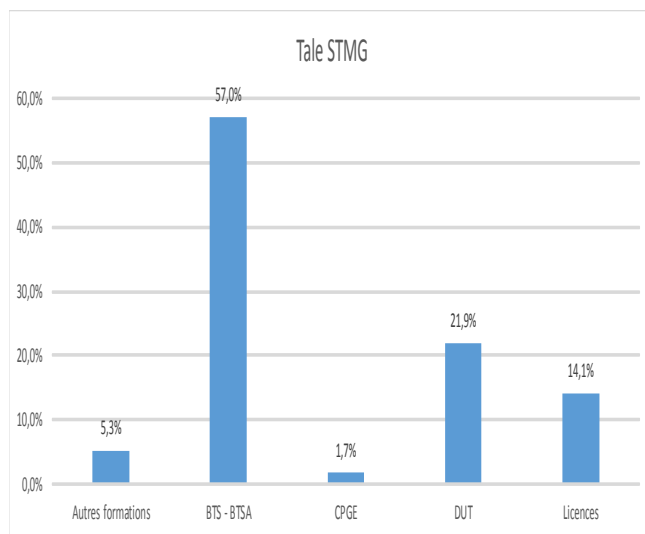
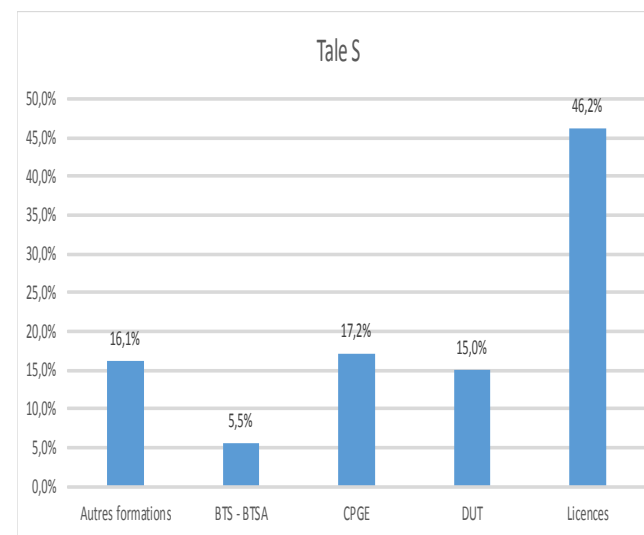
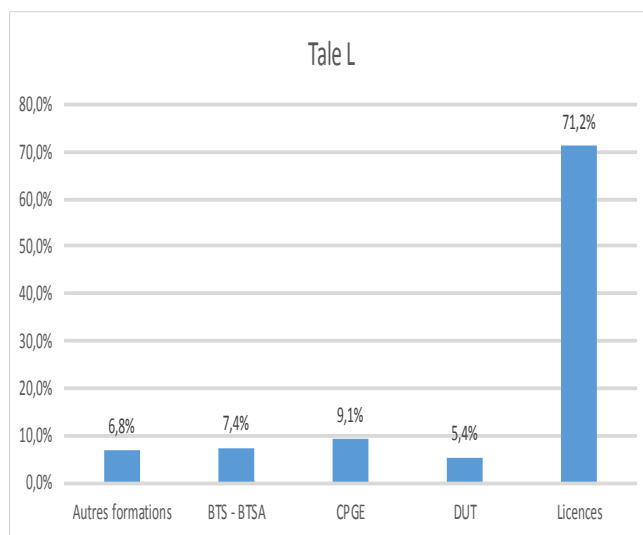
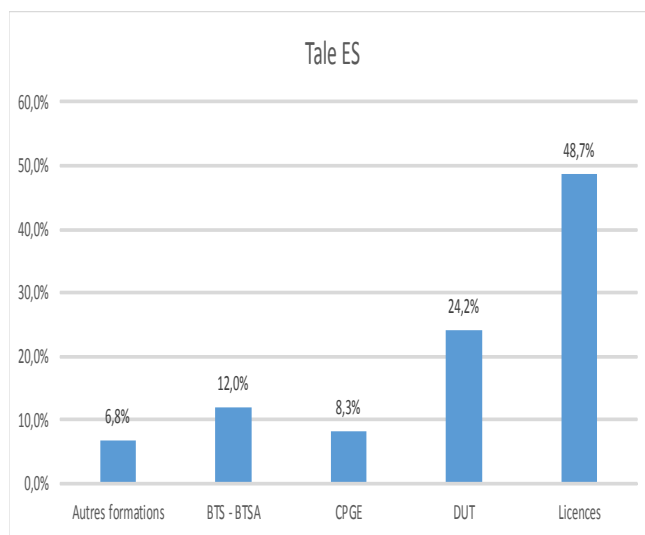
Domaine formation d'accueil	Spécialité / mention formation d'accueil	Candidats V1				Propositions tous vœux				Tx de satisfaction Ter pro
		V1 pro	V1 tous	% Ter pro	Prop pro	Prop tous	% Ter pro			
	Bâtiment	16	46	34,8%	16	32	50,0%	100,0%	100,0%	
	Bioanalyses et contrôles	2	60	3,3%	0	17	0,0%	0,0%	0,0%	
	Biotechnologie	2	53	3,8%	0	28	0,0%	0,0%	0,0%	
	Conception de produits industriels	6	74	8,1%	7	54	13,0%	116,7%	100,0%	
	Conception et industrialisation en microtechniques	1	4	25,0%	3	9	33,3%	300,0%	100,0%	
	Conception des processus de réalisation de produits (1ère année commune)	13	69	18,8%	15	82	18,3%	115,4%	100,0%	
	Conception et Réalisation de Systèmes Automatiques	64	124	51,6%	56	143	39,2%	87,5%	100,0%	
	Conception et réalisation en chaudronnerie industrielle	7	12	68,3%	8	15	53,3%	114,3%	100,0%	
	Contrôle industriel et régulation automatique	8	34	23,5%	11	51	21,6%	137,5%	100,0%	
	Design de produits	0	13	0,0%	0	23	0,0%	0,0%	0,0%	
	Electrotechnique	127	200	63,5%	121	224	54,0%	95,3%	100,0%	
	Enveloppe du bâtiment : Façade étanchéité	10	15	66,7%	10	17	58,8%	100,0%	100,0%	
	Etude et économie de la construction	12	23	52,2%	5	20	25,0%	41,7%	100,0%	
	Etude et réalisation d'agencement	18	48	37,5%	10	34	29,4%	55,6%	100,0%	
	Europlastics et composites à référentiel commun européen	9	12	75,0%	9	13	69,2%	100,0%	100,0%	
	Fluide, énergie, domotique - option A génie climatique et fluidique	14	19	73,7%	25	35	71,4%	178,6%	100,0%	
	Fluide, énergie, domotique - option B froid et conditionnement d'air	10	14	71,4%	11	16	68,8%	110,0%	100,0%	
	Fluide, énergie, domotique - option C domotique et bâtiment communicants	30	37	81,1%	17	35	48,6%	56,7%	100,0%	
	Fonderie	0	18	0,0%	3	24	12,5%	0,0%	0,0%	
	Géologie appliquée	0	52	0,0%	0	31	0,0%	0,0%	0,0%	
	Maintenance des systèmes - option A Systèmes de production	40	50	80,0%	61	90	67,8%	152,5%	100,0%	
	Maintenance des véhicules option voitures particulières	43	62	69,4%	14	23	60,9%	32,6%	100,0%	
	Métiers de la chimie	1	37	2,7%	0	29	0,0%	0,0%	0,0%	
	Métiers de la mode-vêtements	11	16	68,8%	16	30	53,3%	145,5%	100,0%	
	Métiers du géomètre-topographe et de la modélisation numérique	2	28	7,1%	2	10	6,7%	100,0%	100,0%	
	Mobeur à combustion interne	17	37	45,9%	2	14	14,3%	11,8%	100,0%	
	Pilotage des procédés	4	7	57,1%	6	9	66,7%	150,0%	100,0%	
	Systèmes constructifs bois et habitat	10	20	50,0%	12	27	44,4%	120,0%	100,0%	
	Systèmes numériques - Option électronique et communication	58	87	66,7%	56	108	51,9%	96,6%	100,0%	
	Systèmes numériques - Option informatique et réseaux	46	187	24,6%	33	150	22,0%	71,7%	100,0%	
	Technico-commercial (BTS)	19	41	46,3%	32	63	50,8%	168,4%	100,0%	
	Techniques physiques pour l'industrie et le laboratoire	1	11	9,1%	1	18	5,6%	100,0%	100,0%	
	Travaux publics	10	18	55,6%	14	36	38,9%	140,0%	100,0%	
Total BTS - Production		611	1528	40,0%	576	1530	37,6%	94,3%	0,0%	
BTS - Services	Analyses de biologie médicale	7	127	5,5%	0	35	0,0%	0,0%	0,0%	
	Assistant de gestion PME-PMI à référentiel commun européen	173	288	60,1%	126	276	45,7%	72,8%	100,0%	
	Assistant de manager	99	263	37,6%	85	248	34,3%	85,9%	100,0%	
	Assurance	16	66	24,2%	0	41	0,0%	0,0%	0,0%	
	Banque conseiller de clientèle	19	68	27,9%	3	28	10,7%	15,8%	100,0%	
	Commerce international à référentiel européen	37	250	14,8%	15	170	8,8%	40,5%	100,0%	
	Communication	11	104	10,6%	5	54	9,3%	45,5%	100,0%	
	Communication et industries graphiques	13	20	65,0%	22	28	78,6%	169,2%	100,0%	
	Comptabilité et gestion	102	369	27,6%	92	402	22,9%	90,2%	100,0%	
	Design graphique option Communication et médias imprimés	6	36	16,7%	0	15	0,0%	0,0%	0,0%	
	Economie sociale familiale	118	442	26,7%	34	166	20,5%	28,8%	100,0%	
	Hôtellerie restauration	65	151	43,0%	28	105	26,7%	43,1%	100,0%	
	Management des unités commerciales	296	753	39,3%	138	480	28,8%	46,6%	100,0%	
	Métiers de la coiffure	0	1	0,0%	0	5	0,0%	0,0%	0,0%	
	Métiers de l'audio-visuel opt : gestion de la production	0	28	0,0%	0	8	0,0%	0,0%	0,0%	
	Métiers de l'audio-visuel opt : métiers de l'image	6	82	7,3%	0	8	0,0%	0,0%	0,0%	
	Métiers de l'audio-visuel opt : métiers du son	8	82	9,8%	0	6	0,0%	0,0%	0,0%	
	Métiers de l'audio-visuel opt : montage et post-production	5	71	7,0%	0	6	0,0%	0,0%	0,0%	
	Métiers de l'audio-visuel opt : techn. d'ingénierie et exploit. équipements	2	11	18,2%	0	6	0,0%	0,0%	0,0%	
	Métiers de l'eau	1	18	5,6%	0	18	0,0%	0,0%	0,0%	
	Métiers de l'esthétique-cosmétique-parfumerie	18	74	24,3%	10	42	23,8%	55,6%	100,0%	
	Négociation et relation client	140	387	36,2%	83	269	30,9%	59,3%	100,0%	
	Notariat	6	69	8,7%	0	30	0,0%	0,0%	0,0%	
	Opticien-Lunetier	13	83	15,7%	5	44	11,4%	38,5%	100,0%	
	Photographie	4	21	19,0%	8	20	40,0%	200,0%	100,0%	
	Professions immobilières	38	144	26,4%	3	29	10,3%	7,9%	100,0%	
	Responsable hébergement réf. label européen	0	2	0,0%	0	3	0,0%	0,0%	0,0%	
	Service et prestation des secteurs sanitaire et social	82	280	29,3%	45	184	24,5%	54,9%	100,0%	
	Services informatiques aux organisations	54	152	35,5%	18	97	18,6%	33,3%	100,0%	
	Tourisme	5	30	16,7%	11	50	22,0%	220,0%	100,0%	
	Transport et prestations logistiques	57	87	65,5%	50	78	64,1%	87,7%	100,0%	
	Total BTS - Service		1401	4559	30,7%	781	2951	26,5%	55,7%	0,0%
	Total BTS Production-Service		2012	6087	33,1%	1357	4481	30,3%	67,4%	0,0%

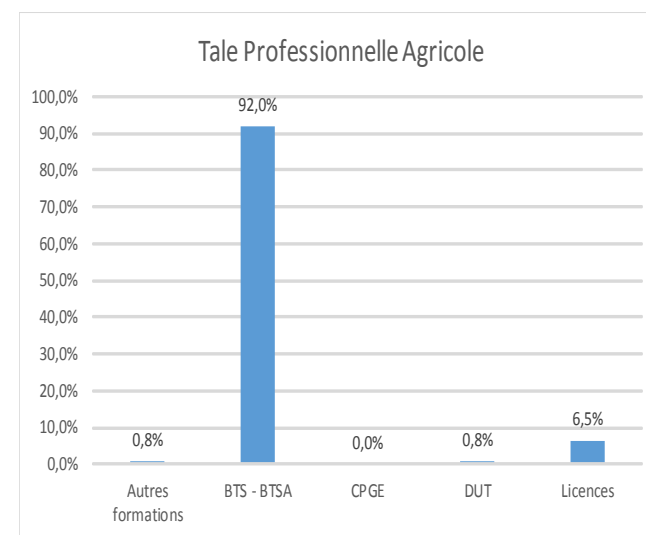
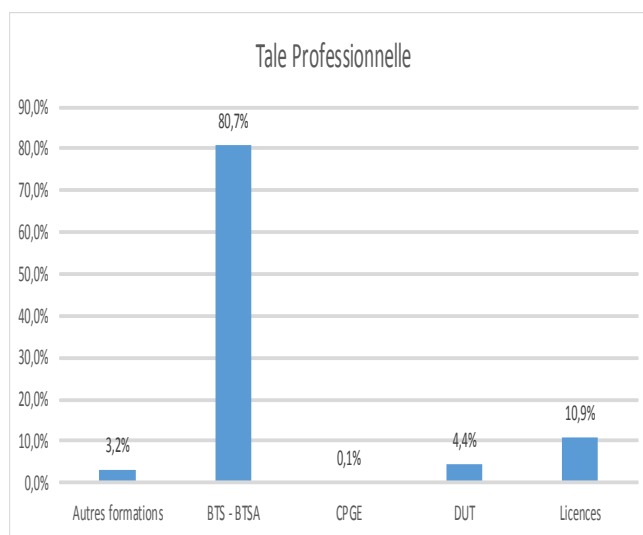
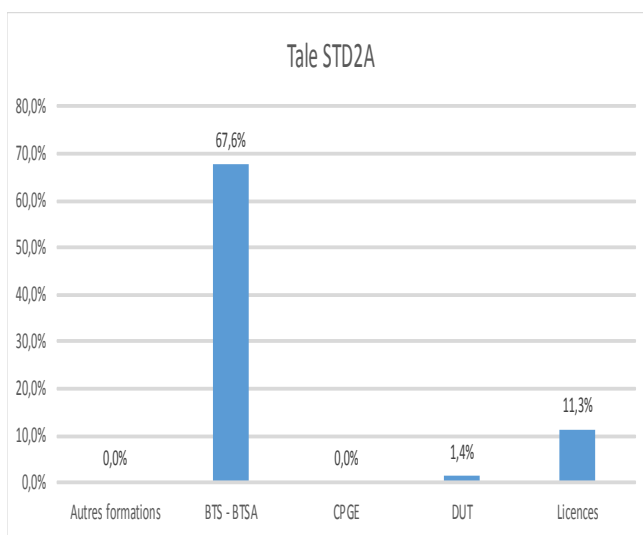
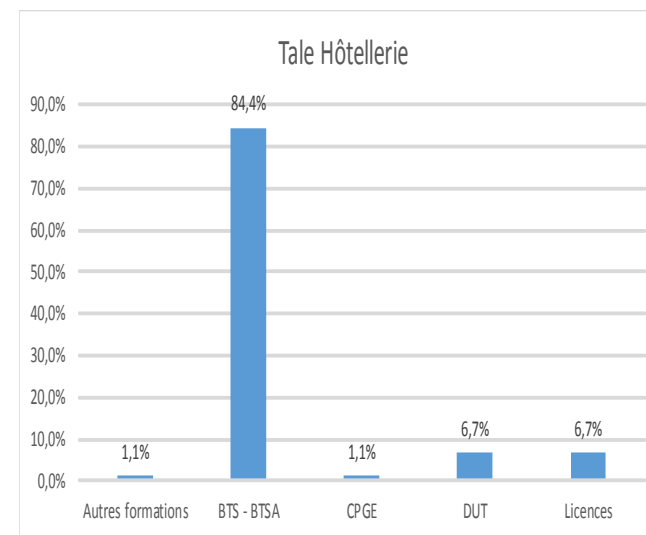
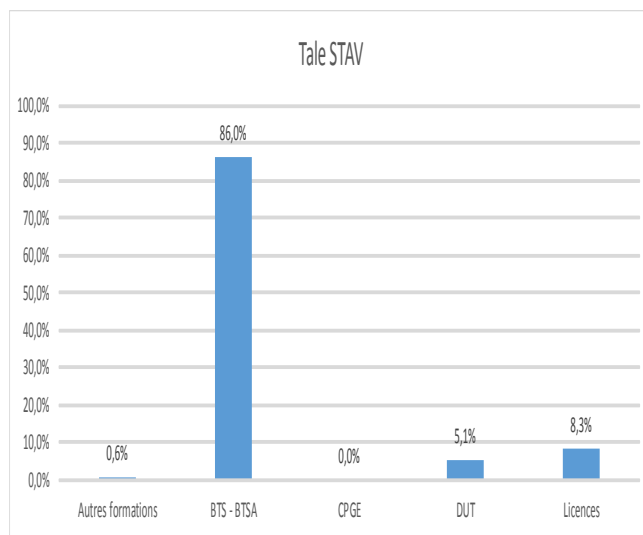
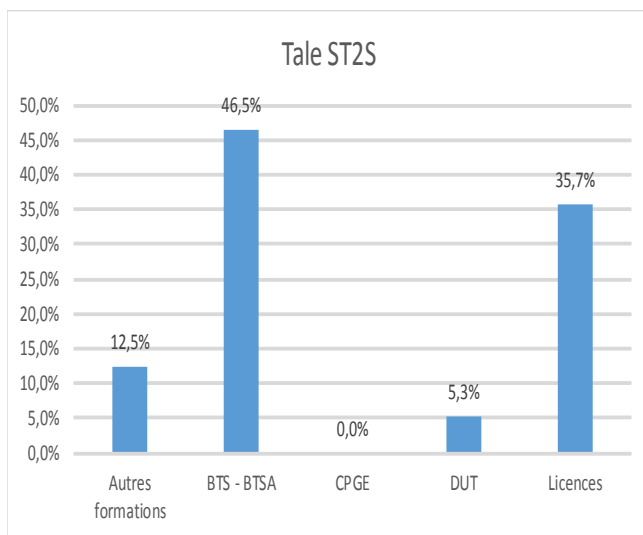
Domaine formation d'accueil	Spécialité / mention formation d'accueil	Candidats V1				Propositions tous vœux				Tx de satisfaction Ter pro
		V1 pro	V1 tous	% Ter pro	Prop pro	Prop tous	% Ter pro			
	Agronomie : Productions végétales	6	21	28,6%	5	20	25,0%	83,3%		
	Aménagements paysagers	8	24	33,3%	15	39	38,5%	187,5%		
	Analyse, conduite et stratégie de l'entreprise agricole	63	99	63,6%	66	116	56,9%	104,8%		
	Développement, animation des territoires ruraux	8	8	100,0%	11	13	84,6%	137,5%		
	Gestion et maîtrise de l'eau	5	17	29,4%	4	19	21,1%	80,0%		
	Gestion et protection de la nature	26	105	24,8%	17	51	33,3%	65,4%		
	Gestion forestière	20	61	32,8%	11	36	30,6%	55,0%		
	Production horticole	5	9	55,6%	6	12	50,0%	120,0%		
	productions animales	10	57	17,5%	3	28	10,7%	30,0%		
	Sciences et technologies des aliments spécialité Aliments et processus technologiques	5	17	29,4%	3	29	10,3%	60,0%		
Sciences et technologies des aliments spécialité Viandes et produits de la pêche	1	7	14,3%	1	8	12,5%	100,0%			
	Technico-commercial (BTSa)	11	18	61,1%	14	28	50,0%	127,3%		
	Total BTSa	168	443	37,9%	156	399	39,1%	39,1%		
DCG	Diplôme de Comptabilité et de Gestion	2	176	1,1%	0	137	0,0%	0,0%		
	Total DCG	2	176	1,1%	0	137	0,0%	0,0%		
Diplôme des métiers d'Arts	Habitat décors et mobiliers. Spécialité : Ebénisterie	1	9	11,1%	2	13	15,4%	200,0%		
	Habitat décors et mobiliers. Spécialité : menuiserie en sièges	0	0	0,0%	0	2	0,0%	0,0%		
	Régie de spectacle Option lumière	5	11	45,5%	3	16	18,8%	60,0%		
	Régie de spectacle Option son	5	29	17,2%	2	16	12,5%	40,0%		
	Total Diplôme des métiers d'Arts	11	49	22,4%	7	47	14,9%	63,6%		
DTS	Imagerie médicale et radiologie thérapeutique	2	81	2,5%	0	28	0,0%	0,0%		
	Total DTS	2	81	2,5%	0	28	0,0%	0,0%		
DUT - Production	Chimie	0	48	0,0%	0	62	0,0%	0,0%		
	Génie biologique Option agronomie	0	60	0,0%	0	63	0,0%	0,0%		
	Génie biologique Option analyses biologiques et biotechniques	1	183	0,5%	0	58	0,0%	0,0%		
	Génie biologique Option diététique	0	170	0,0%	0	39	0,0%	0,0%		
	Génie biologique Option génie de l'environnement	1	33	3,0%	0	46	0,0%	0,0%		
	Génie biologique Option industries agroalimentaires et biologiques	0	65	0,0%	0	92	0,0%	0,0%		
	Génie chimique génie des procédés	0	48	0,0%	0	78	0,0%	0,0%		
	Génie civil - Construction durable	4	131	3,1%	2	119	1,7%	50,0%		
	Génie électrique et informatique industrielle	5	62	8,1%	3	89	3,4%	60,0%		
	Génie industriel et maintenance	0	16	0,0%	2	29	6,9%	0,0%		
	Génie mécanique et productique	0	154	0,0%	0	210	0,0%	0,0%		
	Génie thermique et énergie	4	26	15,4%	5	36	13,9%	125,0%		
	Mesures physiques	0	60	0,0%	0	73	0,0%	0,0%		
	Qualité, logistique industrielle et organisation	1	16	6,3%	0	26	0,0%	0,0%		
	Réseaux et télécommunications	2	54	3,7%	0	68	0,0%	0,0%		
	Science et génie des matériaux	0	19	0,0%	0	29	0,0%	0,0%		
	Total DUT - Production	18	1145	1,6%	12	1117	1,1%	66,7%		
DUT - Service	Gestion administrative et commerciale des organisations	1	43	2,3%	2	45	4,4%	200,0%		
	Gestion des entreprises et des administrations	25	641	3,9%	7	463	1,5%	28,0%		
	Gestion logistique et transport	3	25	12,0%	1	36	2,8%	33,3%		
	Information communication Option communication des organisations	2	111	1,8%	0	65	0,0%	0,0%		
	Information communication Option information numérique dans les organisations	1	13	7,7%	2	34	5,9%	200,0%		
	Information communication Option métiers du livre et du patrimoine	3	89	3,4%	0	71	0,0%	0,0%		
	Information communication Option publicité	4	113	3,5%	0	34	0,0%	0,0%		
	Informatique	22	453	4,9%	1	297	0,3%	4,5%		
	Métiers du multimédia et de l'internet	14	276	5,1%	3	117	2,6%	21,4%		
	Statistique et informatique décisionnelle	0	15	0,0%	0	14	0,0%	0,0%		
	Techniques de commercialisation	21	608	3,5%	10	525	1,9%	47,6%		
		Total DUT - Service	96	2387	4,0%	26	1701	1,5%	27,1%	
		Total DUT - Production-Service	114	3532	3,2%	38	2818	1,3%	33,3%	
	Ecole d'architecture	Architecture	1	194	0,5%	2	120	1,7%	200,0%	
		Total Ecole d'architecture	1	194	0,5%	2	120	1,7%	200,0%	
Accueil dans transports		6	9	66,7%	8	15	53,3%	133,3%		
Mention complémentaire	Technicien ascensoriste, service et modernisation	11	11	100,0%	14	14	100,0%	127,3%		
	Technicien en énergies renouvelables (option thermique)	12	12	100,0%	14	14	100,0%	116,7%		
	Total Mention complémentaire	29	32	90,6%	36	43	83,7%	124,1%		
Mise à niveau	Arts appliqués	33	276	12,0%	1	37	2,7%	3,0%		
	Hôtellerie restauration	8	50	16,0%	2	26	7,7%	12,5%		
	Lutherie	1	67	1,5%	0	11	0,0%	100,0%		
	Total Mise à niveau	42	393	10,7%	3	74	7,1%	7,1%		
Prépa des prof. Paramédicales et sociales	Préparation aux concours d'entrée des écoles de Soins Infirmiers	14	73	19,2%	2	39	5,1%	14,3%		
	Classe préparatoire aux écoles des carrières sociales	6	20	30,0%	6	23	26,1%	100,0%		
	Total Prépa des prof. Paramédicales et sociales	20	93	21,5%	8	62	12,9%	40,0%		
Année préparatoire	Classe de mise à niveau Cinéma-Audiovisuel	6	58	10,3%	0	21	0,0%	0,0%		
	Total Année préparatoire	6	58	10,3%	0	21	0,0%	0,0%		

Mode de lecture en ligne : pour les BTS du secteur de la production de notre académie (hors apprentissage) :

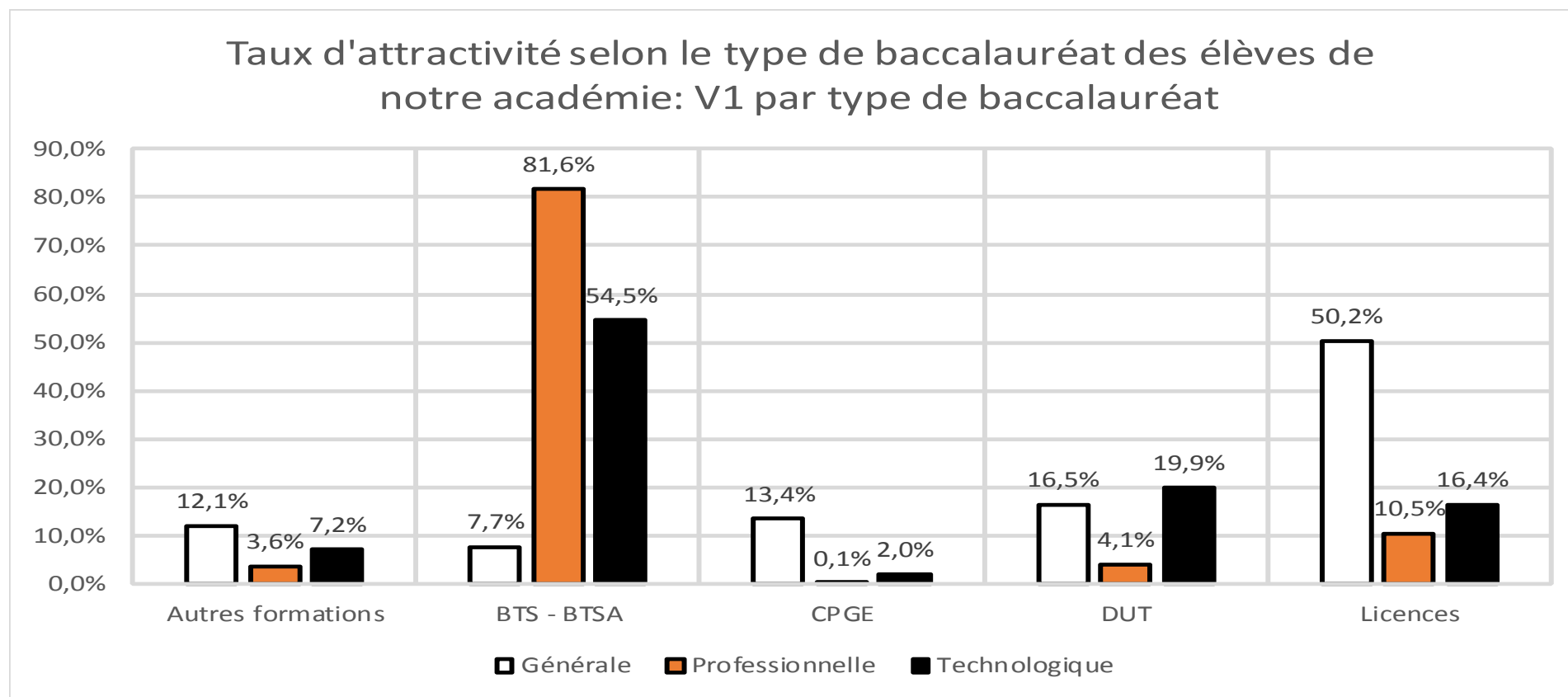
- 40% des candidats ayant émis leur premier vœu sont issus de bac pro
- 37,6% des propositions des établissements ont été faites à des candidats issus de bac pro
- 576 candidats issus de bac pro sur 611 premiers vœux ont eu satisfaction, soit 94,3%

Taux d'attractivité des formations selon la série de terminale des élèves de notre académie : V1 par série de bac et par type de formation APB



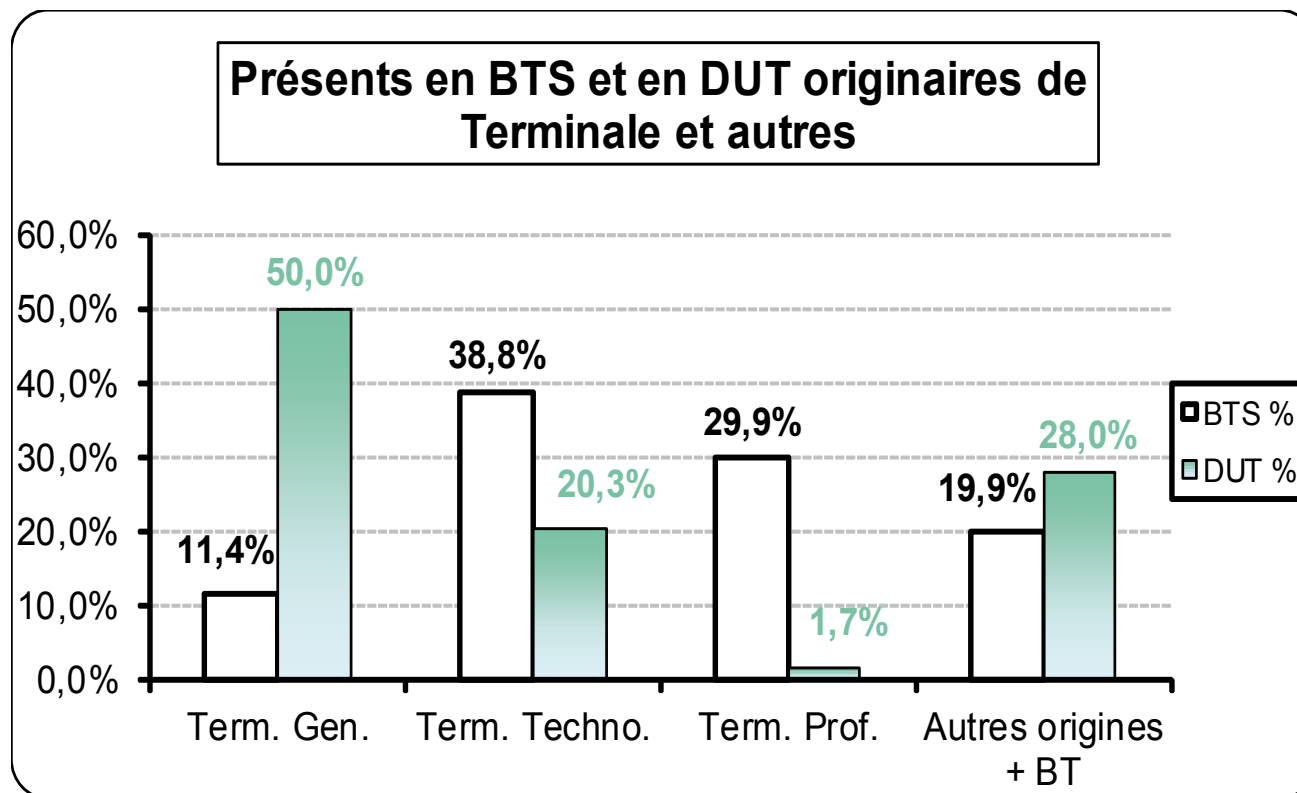


Taux d'attractivité selon le type de baccalauréat des élèves de notre académie : V1 par type de baccalauréat



Note de lecture : 81,6% des élèves issus de bac pro ont émis un premier voeu de BTS, 54,5% pour les élèves issus de bac techno et 7,7% pour ceux issus de bac généraux.

Comparatif des origines des présents en 1^{ère} année de BTS publics et privés sous contrat et en 1^{ère} année de DUT au 15 octobre 2016 (en%)



Note de lecture : sur 100 élèves présents en DUT, 50% sont issus de bac général, 20,3% de bac techno, 1,7% de bac pro et 28 d'autres origines.

**S.T.S. - D.C.G. - D.M.A.
M.A.N. - M.C.**

- Taux de pression.
- Bilan par secteur.
- Origine.

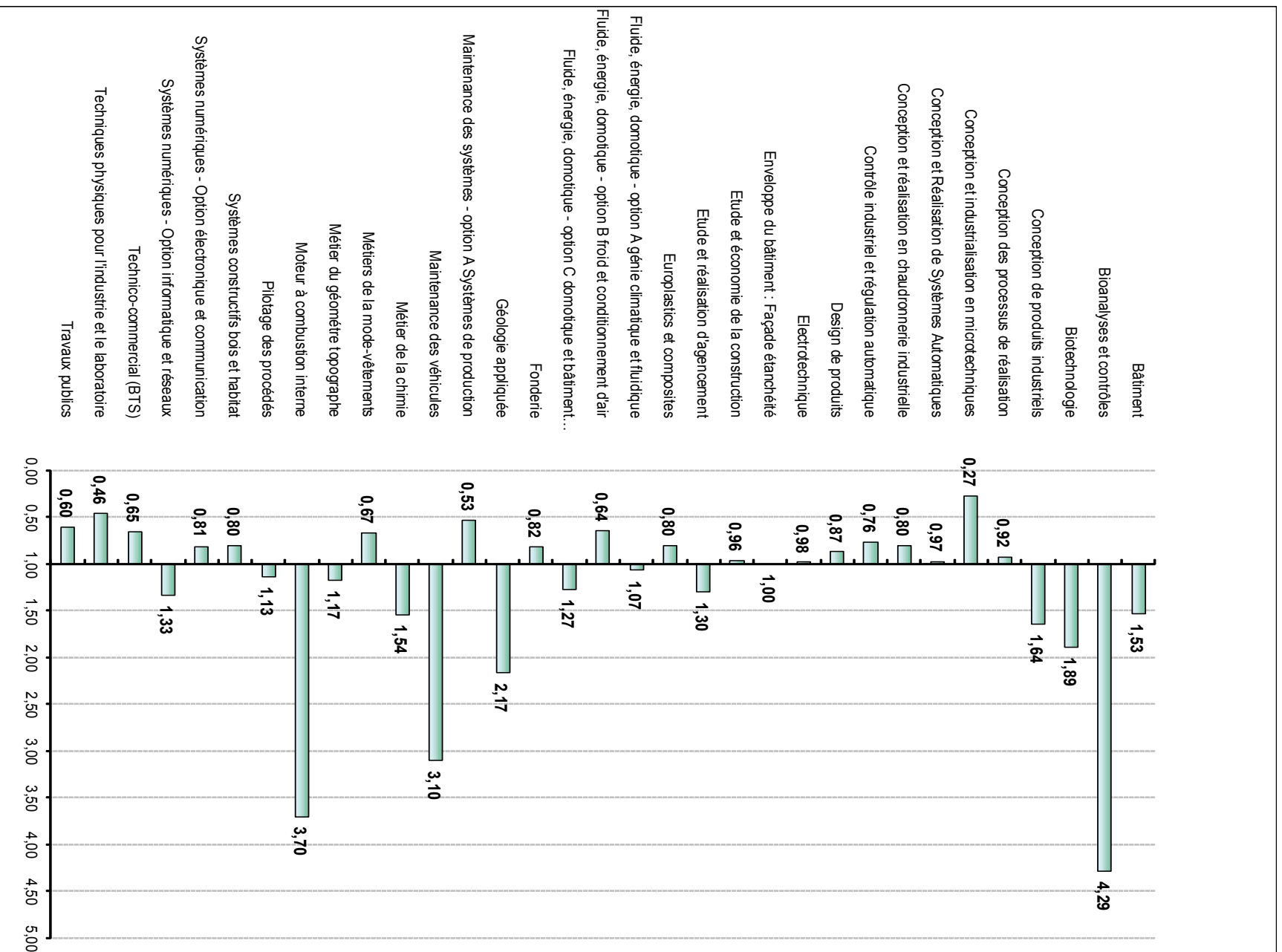
Bilan BTS 2016 - légende

Ce bilan a été constitué d'après les données extraites du site admission-postbac.fr et de la BEA au 15 octobre 2016
Une partie des informations sont saisies par les établissements eux-mêmes.

Légende

Nbr inscrits	Nombre de candidatures sur admission-postbac.fr entre le 20 janvier et le 20 mars 2016. Elles ne sont pas forcément classées (par le candidat), validées ou imprimées : ce sont des intentions de candidature.
Nbr dossiers reçus	Nombre de dossiers papier réellement constitués (vœux classés par le candidat, validés, imprimés, envoyés avant le 2 avril), réceptionnés par l'établissement : candidatures réelles .
Nbr classés	Nombre de dossiers classés par l'établissement destinataire : candidats potentiellement admissibles (les autres sont refusés).
Nbr vœux 1	Nombre de vœux n°1 parmi les inscrits (ayant classé leurs vœux par ordre de préférence).
Capacité	Capacité d'accueil officielle (déclarée par les établissements).
Nbr places à pourvoir	Capacité d'accueil officielle moins le nombre de doublants = nombre de places à pourvoir via le site admission-postbac (déclaré par les établissements).
Taux de pression V1	Rapport entre le nombre de places à pourvoir et le nombre de candidats vœu 1. Il s'agit désormais d'un taux de pression post-bac (et non pas d'un taux de pression BTS) : il prend en compte les vœux toutes formations confondues (BTS, DUT, CPGE, MAN, L1, etc...)
Nbr Oui déf au 24/08	Nombre de candidats ayant répondu "oui définitif" à la proposition d'admission qui leur a été formulée, au 19 juillet 2016 (= après les trois dernières phases d'admission).
Nbr Oui mais au 24/08	Nombre de candidats ayant répondu "oui mais" à la proposition d'admission qui leur a été formulée, au 19 juillet 2016 (= après les 3 dernières phases d'admission). Ces candidats ont formulé des vœux dans d'autres formations (écoles d'ingénieur, formations par apprentissage...) mieux classées dans leur liste, et sont en attente.
Nbr Oui PC au 12/09	Nombre de candidats admis via la procédure complémentaire (par rappel de fin de liste supplémentaire, ou nouvelle candidature) au 12 septembre 2016.
Nbr mutations	Nombre de candidats admis par mutation (échange entre établissements).
Nbr autres admissions	Nombre de candidats admis hors procédure APB (tient compte des admissions des bacheliers avec mention).
Nbr Oui déf au 12/09	Nombre d'admis en procédure normale au 12 septembre 2016 (pour comparaison avec le 24/08 : tient compte des désistements).
Nbr total d'admis au 12/09	Nombre total d'admis en procédure normale, complémentaire, mutation et admissions autre au 12 septembre 2016.
Nbr présents au 15/10	Nombre total d'étudiants présents au 15 octobre 2016 (source BEA, inclus les doublants). Si inférieur à "Nbr total d'admis au 12/09" : désistements ; si supérieur : admissions hors procédure non déclarées sur le site, ou admissions tardives.
Places vacantes réelles 15 /10	Places vacantes calculées d'après la capacité d'accueil officielle et le nombre de présents BEA au 15 octobre 2016 (doublants inclus). Les chiffres négatifs (surbooking) ont été remplacés par zéro. Permet de calculer le nombre réel de places vacantes.
Taux d'occupation	Pourcentage de présents au 15 octobre 2016 par rapport à la capacité d'accueil.

Taux de pression Voëu 1 post-bac 2016 - BTS production - public et privé



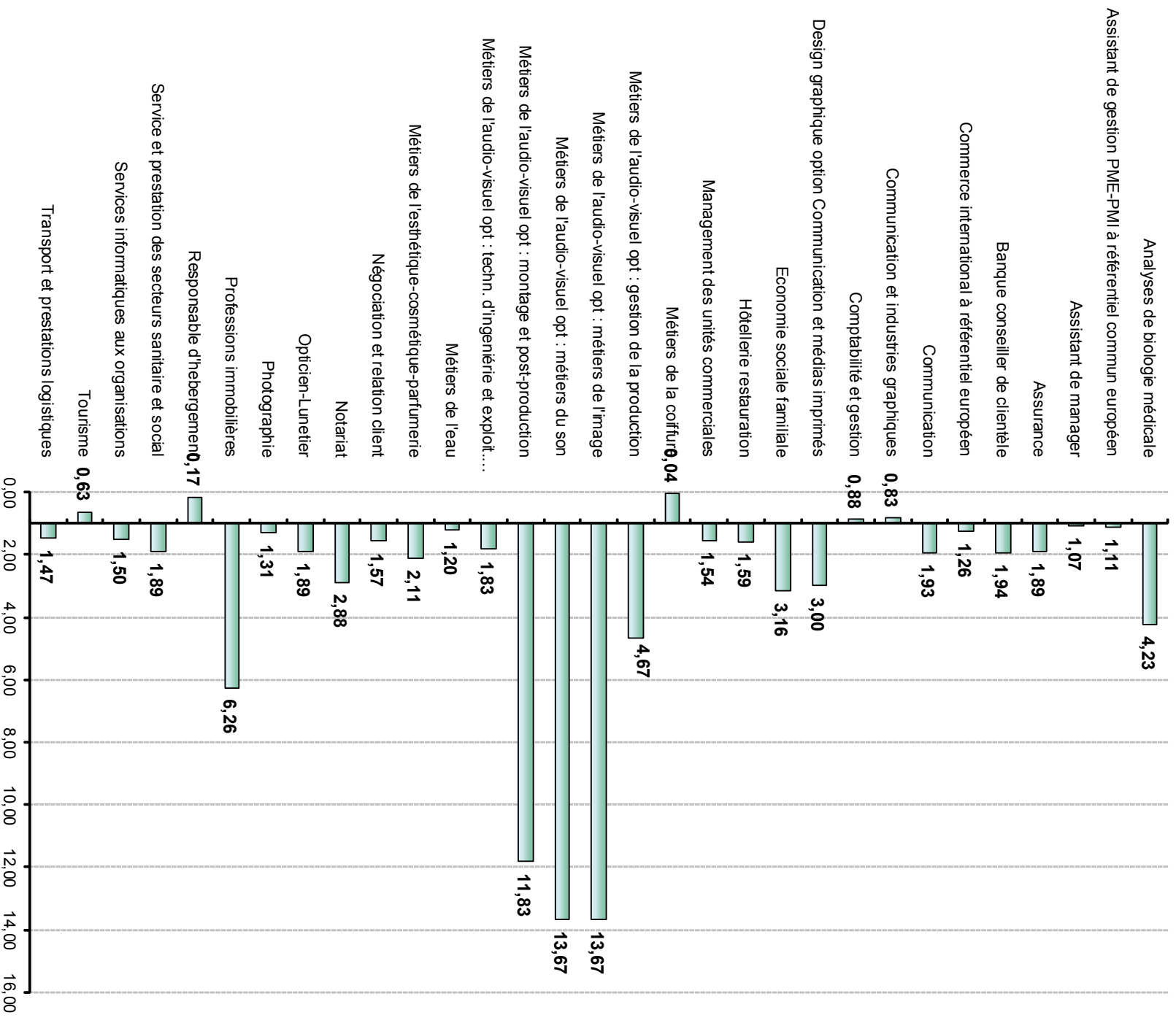
Bilan BTS 2016 - secteur de la production (public et privé sous contrat)

Voir légende page 88

Spécialité	Etablissement	Ville	Statut	Nbr inscrits	Nbr dossiers reçus	Nbr classés	Nbr vœux 1	Capacité	Nbr de places à pourvoir	Tx de pression V1	Oui déf au 24/08	Oui mais au 24/08	Nbr oui PC au 12/09	Nbr mutations	Nbr Oui déf au 12/09	Nbr admission autre	Total admis au 12/09	Présents BEA 15/10	PV 15/10	Taux d'occupation 15/10 (%)
Bâtiment	Lycée Emmanuel Here	Laxou	Public	277	220	131	46	30	30	1,53	31	0	0	0	31	0	31	32	0	106,7%
Bioanalyses et contrôles	Lycée Georges de la Tour	Metz	Public	413	306	149	60	15	14	4,29	15	0	1	0	15	0	16	15	0	100,0%
Biotechnologie	Lycée Stanislas (Biotech.Hotellerie)	Villers-lès-Nancy	Public	387	317	204	53	30	28	1,89	28	0	0	0	27	0	27	30	0	100,0%
Conception de Produits Industriels	Lycée des Métiers Charles Jully	Saint-Avold	Public	116	85	73	17	15	15	1,13	16	0	0	0	16	0	16	14	1	93,3%
	Lycée Henri Loritz	Nancy	Public	186	170	169	31	15	15	2,07	15	0	0	0	15	0	15	15	0	100,0%
	Lycée Louis Vincent	Metz	Public	173	145	145	26	15	15	1,73	16	0	0	0	16	0	16	15	0	100,0%
Total Conception de produits industriels				475	400	387	74	45	45	1,64	47	0	0	0	47	0	47	44	1	97,8%
Conception des Processus de Réalisation	Lycée Andre Malraux	Remiremont	Public	33	28	28	10	15	15	0,67	13	1	1	0	14	0	15	14	1	93,3%
	Lycée des Métiers Charles Jully	Saint-Avold	Public	55	49	40	12	15	15	0,80	13	1	2	0	14	0	16	16	0	106,7%
	Lycée Henri Loritz	Nancy	Public	121	111	110	27	15	15	1,80	15	2	0	0	16	0	16	14	1	93,3%
	Lycée La Briquerie	Thionville	Public	28	23	23	8	15	15	0,53	10	0	2	0	10	0	12	14	1	93,3%
	Lycée Louis Vincent	Metz	Public	82	78	78	12	15	15	0,80	15	1	0	0	16	0	16	17	0	113,3%
Total Industrialisation des produits mécaniques				319	289	279	69	75	75	0,92	66	5	5	0	70	0	75	75	3	100,0%
Conception et Industrialisation en Microtechniques	Lycée Alfred Mezieres	Longwy	Public	46	29	25	4	15	15	0,27	5	0	5	0	5	0	5	8	7	53,3%
Conception et Réalisation de Systèmes Automatiques	Lycée des Métiers Charles Jully	Saint-Avold	Public	90	69	54	18	15	15	1,20	17	0	0	0	17	0	17	15	0	100,0%
	Lycée Henri Loritz	Nancy	Public	157	149	130	12	15	14	0,86	15	1	0	0	16	0	16	16	0	106,7%
	Lycée Henri Nominé	Sarreguemines	Public	78	74	55	22	15	12	1,83	12	1	0	0	10	0	10	11	4	73,3%
	Lycée Jean-Auguste Margueritte	Verdun	Public	55	46	37	16	24	24	0,67	16	1	5	0	17	0	22	23	1	95,8%
	Lycée Julie Daubie	Rombas	Public	47	45	38	14	15	15	0,93	17	1	0	0	17	0	17	16	0	106,7%
	Lycée Louis Vincent	Metz	Public	143	130	130	19	24	24	0,79	27	0	0	0	27	0	27	27	0	112,5%
	Lycée Pierre Mendes France	Epinal	Public	77	66	59	23	24	24	0,96	28	0	0	0	28	0	28	26	0	108,3%
Total Conception et Réalisation de Systèmes Automatiques				647	579	503	124	132	128	0,97	132	4	5	0	132	0	137	134	5	101,5%
Conception et réalisation en chaudronnerie industrielle	Lycée La Briquerie	Thionville	Public	42	30	30	12	15	15	0,80	11	2	0	0	11	0	11	12	3	80,0%
Contrôle industriel et régulation automatique	Lycée Jean Zay	Jarmy	Public	55	47	35	12	15	15	0,80	10	0	6	0	10	0	16	17	0	113,3%
	Lycée Louis Vincent	Metz	Public	78	69	63	16	15	15	1,07	16	1	0	0	16	0	16	16	0	106,7%
	Lycée Stanislas (Biotech.Hotellerie)	Villers-lès-Nancy	Public	39	34	34	6	15	15	0,40	11	2	2	0	13	0	15	12	3	80,0%
Total Contrôle industriel et régulation automatique				172	150	132	34	45	45	0,76	37	3	8	0	39	0	47	45	3	100,0%
Design de produits	Lycée Henri Loritz	Nancy	Public	190	168	123	13	15	15	0,87	14	1	0	0	14	0	14	14	1	93,3%
Electrotechnique	Lycée des Métiers Charles Jully	Saint-Avold	Public	84	60	46	24	24	24	1,00	19	1	5	0	20	0	25	23	1	95,8%
	Lycée Georges Baumont	Saint-Dié-des-Vosges	Public	64	42	41	6	15	15	0,40	10	0	6	0	9	0	15	12	3	80,0%
	Lycée Hanzelet	Pont-à-Mousson	Public	92	72	51	22	15	15	1,47	15	2	0	0	16	0	16	16	0	106,7%
	Lycée Henri Loritz	Nancy	Public	256	205	205	30	30	30	1,00	27	3	0	0	29	0	29	31	0	103,3%
	Lycée Henri Nominé	Sarreguemines	Public	71	58	47	14	15	13	1,08	14	0	2	0	12	0	14	14	1	93,3%
	Lycée Jacques-Marie Boutet De Monvel	Lunéville	Public	92	55	48	29	15	15	1,93	14	0	0	0	14	0	14	15	0	100,0%
	Lycée La Briquerie	Thionville	Public	105	64	57	16	24	24	0,67	21	0	0	0	21	0	21	22	2	91,7%
	Lycée Louis De Cormontaigne	Metz	Public	210	127	74	34	30	30	1,13	23	0	0	0	23	0	23	26	4	86,7%
	Lycée Pierre Mendes France	Epinal	Public	88	69	68	20	24	24	0,83	20	1	4	1	19	1	25	23	1	95,8%
	Lycée Saint Michel	Art-sur-Meurthe	Privé	36	21	21	5	15	15	0,33	6	1	2	0	7	0	9	12	3	80,0%
Total Electrotechnique				1098	773	658	200	207	205	0,98	169	8	19	1	170	1	191	194	15	93,7%

Spécialité	Etablissement	Ville	Statut	Nbr inscrits	Nbr dossiers reçus	Nbr classés	Nbr vœux 1	Capacité	Nbr de places à pourvoir	Tx de pression V1	Oui déf au 24/08	Oui mais au 24/08	Nbr oui PC au 14/10	Nbr mutations	Nbr Oui déf au 14/10	Nbr admission autre	Total admis au 14/10	Présents BEA 15/10	PV 15/10	Taux d'occupation 15/10 (%)
Enveloppe du bâtiment : Façade étanchéité	Lycée des Métiers Gustave Eiffel	Talange	Public	93	57	57	15	15	15	1,00	12	0	2	0	12	0	14	16	0	106,7%
Etude et économie de la construction	Lycée Emmanuel Here	Laxou	Public	167	136	55	23	24	24	0,96	19	0	4	0	19	0	23	21	3	87,5%
Etude et réalisation d'agencement	Lycée Andre Malraux	Remiremont	Public	208	151	108	29	15	15	1,93	16	0	0	0	16	0	16	15	0	100,0%
	Lycée Anne de Méjanès	Metz	Privé	116	66	22	19	24	22	0,86	13	0	0	0	13	0	13	20	4	83,3%
Total Agencement de l'environnement architectural				324	217	130	48	39	37	1,30	29	0	0	0	29	0	29	35	4	89,7%
Europlastics et composites	Lycée des Métiers Charles Julliy	Saint-Avoid	Public	42	32	32	12	15	15	0,80	11	0	1	0	10	0	11	13	2	86,7%
Fluide, énergie, domotique - option A génie climatique et fluide	Lycée des Métiers Gustave Eiffel	Talange	Public	133	86	76	19	30	30	0,63	23	1	2	0	15	2	19	19	11	63,3%
Fluide, énergie, domotique - option B froid et conditionnement d'air	Lycée Saint Michel	Art-sur-Meurthe	Privé	42	34	31	14	15	15	0,93	14	1	0	0	13	0	13	14	1	93,3%
Fluide, énergie, domotique - option C domotique et bâtiment communica	Lycée Emmanuel Here	Laxou	Public	153	120	90	37	30	30	1,23	29	1	0	0	30	0	30	31	0	103,3%
Fonderie	Lycée Henri Loritz	Nancy	Public	81	72	72	18	24	22	0,82	16	2	2	0	18	0	20	25	0	104,2%
Géologie appliquée	Lycée Henri Loritz	Nancy	Public	304	267	200	52	24	24	2,17	25	0	0	0	25	0	25	25	0	104,2%
	Lycée Alfred Mezieres	Longwy	Public	38	25	25	5	15	15	0,33	10	0	7	0	10	0	17	16	0	106,7%
Maintenance des systèmes - option A Systèmes de production	Lycée Charles De Foucauld	Nancy	Privé	36	18	18	4	15	15	0,27	7	1	5	0	8	0	13	9	6	60,0%
	Lycée Georges Baumont	Saint-Dié-des-Vosges	Public	63	44	28	1	15	15	0,07	5	0	3	0	4	0	7	6	9	40,0%
	Lycée Hanzeleit	Pont-à-Mousson	Public	79	64	36	16	15	15	1,07	13	0	4	0	13	0	17	15	0	100,0%
	Lycée Henri Nominé	Sarreguemines	Public	101	83	59	12	24	19	0,63	12	1	10	0	11	0	21	20	4	83,3%
	Lycée Henri Vogt	Commercy	Public	52	43	31	12	15	15	0,80	11	0	1	0	11	0	12	14	1	93,3%
Total Maintenance des systèmes - option A Systèmes de production				369	277	197	50	99	94	0,53	58	2	30	0	57	0	87	80	20	80,8%
Maintenance des véhicules option voitures particulières	Lycée des Métiers Gustave Eiffel	Talange	Public	175	124	104	62	20	20	3,10	20	0	3	0	15	2	20	20	0	100,0%
Metier de la Chimie	Lycée Louis Vincent	Metz	Public	255	214	190	37	24	24	1,54	25	0	0	0	24	0	24	24	0	100,0%
Métiers de la mode-vêtements	Lycée Pierre Mendes France	Epinal	Public	153	105	105	16	24	24	0,67	23	0	3	0	20	0	23	22	2	91,7%
Métier du géomètre topographe et de la modélisation	Lycée Henri Loritz	Nancy	Public	167	139	139	28	24	24	1,17	25	2	0	0	27	0	27	26	0	108,3%
Moteur à combustion interne	Lycée des Métiers Gustave Eiffel	Talange	Public	192	136	136	37	10	10	3,70	11	0	0	0	11	0	11	11	0	110,0%
Pilotage des procédés	LP Meurthe et Sanon	Dombsle	Public	25	21	21	17	15	15	1,13	8	0	3	0	7	0	10	9	6	60,0%
Systèmes constructifs bois et habitat	Lycée Andre Malraux	Remiremont	Public	103	80	69	20	24	24	0,83	22	1	0	0	22	0	22	21	3	87,5%
	Lycée Condorcet	Schoeneck	Public	53	47	41	12	15	15	0,80	15	0	0	0	15	0	15	16	0	106,7%
Systèmes numériques - Option électronique et communication	Lycée De La Communication	Metz	Public	156	128	78	21	24	24	0,88	22	1	3	0	20	0	23	22	2	91,7%
	Lycée Henri Loritz	Nancy	Public	162	139	122	15	15	15	1,00	16	0	0	0	15	0	15	17	0	113,3%
	Lycée Jean Zay	Jarmy	Public	47	39	33	9	15	15	0,60	10	0	5	0	10	0	15	17	0	113,3%
	Lycée Mangin	Sarrebourg	Public	67	47	47	18	15	15	1,20	16	0	0	0	16	0	16	14	1	93,3%
	Lycée Pierre De Coubertin	Nancy	Privé	43	26	26	12	24	24	0,50	12	0	9	0	12	2	23	21	3	87,5%
Total Systèmes numériques - Option électronique et communication				528	426	347	87	108	108	0,81	91	1	17	0	88	2	107	107	6	99,1%
Systèmes numériques - Option informatique et réseaux	Lycée Charles De Foucauld	Nancy	Privé	54	35	31	2	15	15	0,13	8	0	10	0	8	0	18	16	0	106,7%
	Lycée Condorcet	Schoeneck	Public	114	96	69	25	15	15	1,67	15	0	0	0	15	0	15	15	0	100,0%
	Lycée Henri Loritz	Nancy	Public	433	375	251	73	24	24	3,04	28	0	0	0	27	0	27	29	0	120,8%
	Lycée Jean Zay	Jarmy	Public	124	104	74	10	15	15	0,67	15	0	0	0	15	0	15	15	0	100,0%
	Lycée La Briquerie	Thionville	Public	168	126	92	36	24	24	1,50	23	1	0	0	24	0	24	24	0	100,0%
	Lycée Pierre Mendes France	Epinal	Public	102	87	80	23	24	24	0,96	25	0	0	0	22	0	22	25	0	104,2%
	Lycée Raymond-Poincaré	Bar-le-Duc	Public	102	91	68	18	24	24	0,75	23	0	2	0	22	0	24	26	0	108,3%
Total Systèmes numériques - Option informatique et réseaux				1097	914	665	187	141	141	1,33	137	1	12	0	133	0	145	150	0	106,4%
Technico-commercial (BTS)	Ensemble scolaire Notre-Dame Saint-Josep	Epinal	Privé	53	37	33	10	24	24	0,42	12	0	11	0	10	1	22	22	2	91,7%
	Lycée Andre Malraux	Remiremont	Public	59	61	48	11	15	15	0,73	15	10	0	0	14	0	14	13	2	86,7%
	Lycée Henri Nominé	Sarreguemines	Public	167	122	96	20	24	24	0,83	21	2	1	0	19	0	20	24	0	100,0%
Total Technico-commercial (BTS)				279	220	177	41	63	63	0,65	48	12	12	0	43	1	56	59	4	93,7%
Techniques physiques pour l'industrie et le laboratoire	Lycée Arthur Varoquaux	Tombaine	Public	88	62	47	11	24	24	0,46	17	0	0	0	14	0	14	22	2	91,7%
Travaux publics	Lycée des Métiers Gustave Eiffel	Talange	Public	141	106	106	18	30	30	0,60	25	1	4	0	20	0	24	26	4	86,7%
Total BTS production				9017	7106	5667	1528	1446	14423	0,11	1246	39	140	1	1211	8	1341	1379	106	95,4%
Total BTS production public				8637	6869	5485	1462	1314	1293	1,13	1171	36	101	1	1140	5	1235	1265	87	96,3%
Total BTS production privé				380	237	182	66	132	130	0,51	75	3	39	0	71	3	111	114	19	86,4%
Total général BTS production				9017	7106	5667	1528	1446	1423	1,07	1246	39	140	1	1211	8	1346	1379	106	95,4%

Taux de pression Voëu 1 post-bac - BTS services - public et privé



Bilan BTS 2016 - secteur des services (public et privé sous contrat)

Voir légende page 88

Spécialité	Etablissement	Ville	Statut	Nbr inscrits	Nbr dossiers reçus	Nbr classés	Nbr vœux 1	Capacité	Nbr de places à pourvoir	Tx de pression V1	Oui déf au 24/08	Oui mais au 24/08	Nbr oui PC au 12/09	Nbr mutations	Nbr Oui déf au 12/09	Nbr admission autre	Total admis au 12/09	Présents BEA 15/10	PV 15/10	Taux d'occupation 15/10 (%)
Analyses de biologie médicale	Lycée Arthur Varoquaux	Tomblaine	Public	601	450	207	127	30	30	4,23	32	0	1	0	27	0	28	30	0	100,0%
Assistant de gestion PME-PMI à référentiel commun européen	Lycée Alfred Kastler	Stenay	Public	80	68	63	19	24	23	0,83	22	0	3	0	18	1	22	23	1	95,8%
	Lycée Blaise Pascal	Forbach	Public	147	106	71	35	24	24	1,46	25	0	2	0	22	0	24	23	1	95,8%
	Lycée Charles De Foucauld	Nancy	Privé	173	109	84	28	35	35	0,80	30	0	6	0	29	0	35	32	3	91,4%
	Lycée Charles Hermite	Dieuze	Public	84	71	71	16	24	24	0,67	21	0	4	3	17	3	27	22	2	91,7%
	Lycée Felix Mayer	Creutzwald	Public	117	91	70	23	24	24	0,96	21	0	0	0	20	0	20	25	0	104,2%
	Lycée Jacques Marquette	Pont-à-Mousson	Public	209	175	152	43	24	24	1,79	24	0	5	0	19	0	24	24	0	100,0%
	Lycée Louis Lapicque	Epinal	Public	174	137	97	41	35	36	1,14	20	0	11	0	19	0	30	37	0	105,7%
	Lycée Robert Schuman	Metz	Public	519	380	309	83	70	70	1,19	65	0	8	0	63	4	75	72	0	102,9%
Total Assistant de gestion PME-PMI à référentiel commun européen				1503	1137	917	288	260	260	1,11	228	0	39	3	207	8	257	258	7	99,2%
Assistant de manager	Lycée Charles De Foucauld	Nancy	Privé	126	83	77	14	35	35	0,40	28	0	7	0	28	0	35	33	2	94,3%
	Lycée De La Salle	Metz	Privé	82	62	58	11	24	24	0,46	21	0	5	21	0	0	26	18	6	75,0%
	Lycée Frédéric Chopin	Nancy	Public	551	367	189	81	35	35	2,31	32	0	1	0	30	0	31	32	3	91,4%
	Lycée Jean-Baptiste Colbert	Thionville	Public	241	173	86	48	35	35	1,37	33	0	7	0	33	0	40	35	0	100,0%
	Lycée Jean-Victor Poncelet	Saint-Avold	Public	176	144	144	29	24	24	1,21	23	1	6	0	17	0	23	22	2	91,7%
	Lycée Louis Lapicque	Epinal	Public	162	124	68	13	35	34	0,38	21	0	11	0	21	0	32	37	0	105,7%
	Lycée Robert Schuman	Metz	Public	516	376	295	62	35	35	1,77	35	2	3	0	36	0	39	32	3	91,4%
	Lycée Sainte-Anne	Verdun	Privé	27	22	22	5	24	24	0,21	5	0	6	5	0	0	11	12	12	50,0%
Total Assistant de manager				1881	1351	939	263	247	246	1,07	198	3	46	26	165	0	237	221	28	89,5%
Assurance	Lycée Georges de la Tour	Nancy	Public	685	438	191	66	35	35	1,89	34	0	1	1	34	1	37	34	1	97,1%
Banque conseiller de clientèle	Lycée Ernest Bichat	Lunéville	Public	524	307	78	68	35	35	1,94	24	0	10	0	24	0	34	33	2	94,3%
Commerce international à référentiel européen	Lycée Alfred Mezieres	Longwy	Public	144	107	56	19	24	24	0,79	13	0	14	0	12	0	26	26	0	108,3%
	Lycée De La Salle	Metz	Privé	160	125	92	17	35	35	0,49	24	0	13	0	24	0	37	24	11	68,6%
	Lycée Frédéric Chopin	Nancy	Public	698	468	210	117	35	35	3,34	34	0	1	0	31	1	33	33	2	94,3%
	Lycée Jean De Pange	Sarreguemines	Public	158	95	71	22	35	35	0,63	23	0	12	0	22	0	34	36	0	102,9%
	Lycée Notre Dame De La Providence	Thionville	Privé	99	78	67	14	35	35	0,40	23	0	7	0	21	4	32	32	3	91,4%
	Lycée Robert Schuman	Metz	Public	568	358	144	61	35	35	1,74	34	0	2	0	32	1	35	34	1	97,1%
Total Commerce international à référentiel européen				1827	1231	640	250	199	199	1,26	151	0	49	0	142	6	197	185	17	74,0%
Communication	Lycée De La Communication	Metz	Public	728	541	180	94	30	30	3,13	29	0	2	0	27	0	29	28	2	93,3%
	Lycée Sainte-Anne	Verdun	Privé	60	42	41	10	24	24	0,42	12	0	10	0	12	0	22	17	7	70,8%
Total Communication				788	583	221	104	54	54	1,93	41	0	12	0	39	0	51	45	9	83,3%
Communication et industries graphiques	Lycée professionnel Paul Louis Cyfflé	Nancy	Public	105	121	90	20	24	24	0,83	32	1	2	0	20	0	22	25	0	104,2%
Comptabilité et gestion	Ensemble scolaire Notre-Dame Saint-Joseph	Epinal	Privé	39	31	30	12	35	35	0,34	13	0	11	0	12	1	24	28	7	80,0%
	Lycée Blaise Pascal	Forbach	Public	122	75	66	8	24	24	0,33	18	0	3	0	18	0	21	22	2	91,7%
	Lycée Charles De Foucauld	Nancy	Privé	132	92	55	15	24	24	0,63	15	0	6	0	14	0	20	22	2	91,7%
	Lycée De La Salle	Metz	Privé	103	86	82	24	24	24	1,00	26	0	0	0	26	0	26	46	0	191,7%
	Lycée Ernest Bichat	Lunéville	Public	118	85	66	14	24	23	0,61	21	0	2	0	20	0	22	27	0	112,5%
	Lycée Georges de la Tour	Nancy	Public	534	384	178	73	35	34	2,15	32	0	2	2	29	2	35	36	0	102,9%
	Lycée Jean Zay	Jarmy	Public	138	107	49	19	24	24	0,79	19	0	2	0	17	0	19	20	4	83,3%
	Lycée Jean-Auguste Margueritte	Verdun	Public	74	60	50	20	24	24	0,83	18	0	3	0	18	0	21	23	1	95,8%
	Lycée Jean-Baptiste Colbert	Thionville	Public	241	187	96	33	35	35	0,94	24	0	7	1	24	1	33	33	2	94,3%
	Lycée Jean-Victor Poncelet	Saint-Avold	Public	179	155	155	26	35	35	0,74	34	0	5	0	29	0	34	35	0	100,0%
	Lycée Julie Daubie	Rombas	Public	135	110	72	16	35	29	0,55	26	0	1	0	26	0	27	31	4	88,6%
	Lycée Louis Lapicque	Epinal	Public	135	107	72	31	35	36	0,86	22	1	12	0	23	0	35	37	0	105,7%
	Lycée Robert Schuman	Metz	Public	536	396	288	78	70	70	1,11	70	1	2	0	69	9	80	72	0	102,9%
Total Comptabilité et gestion				2486	1875	1259	369	424	417	0,88	338	2	56	3	325	13	397	432	22	101,9%

Spécialité	Etablissement	Ville	Statut	Nbr inscrits	Nbr dossiers reçus	Nbr classés	Nbr vœux 1	Capacité	Nbr de places à pourvoir	Tx de pression V1	Oui déf au 24/08	Oui mais au 24/08	Nbr oui PC au 12/09	Nbr mutations	Nbr Oui déf au 12/09	Nbr admission autre	Total admis au 12/09	Présents BEA 15/10	PV 15/10	Taux d'occupation 15/10 (%)
Design graphique option Communication et médias imprimés	Lycée De La Communication	Metz	Public	235	214	115	36	12	12	3,00	13	0	0	0	13	0	13	13	0	108,3%
Economie sociale familiale	Lycée Arthur Varoquaux	Tomblaine	Public	632	459	430	190	35	35	5,43	38	0	0	0	33	0	33	33	2	94,3%
	Lycée Blaise Pascal	Forbach	Public	306	205	181	74	35	35	2,11	37	0	4	0	29	0	33	31	4	88,6%
	Lycée Georges de la Tour	Metz	Public	680	457	136	149	35	35	4,26	33	0	3	0	33	0	36	34	1	97,1%
	Lycée Sainte-Anne	Verdun	Privé	114	86	86	29	35	35	0,83	28	1	4	0	29	0	33	30	5	85,7%
Total Economie sociale familiale				1732	1207	833	442	140	140	3,16	136	1	11	0	124	0	135	128	12	91,4%
Hôtellerie restauration	Lycée des Métiers - Hôtelier JBS Chardin	Gérardmer	Public	141	108	107	38	24	24	1,58	28	0	0	0	28	0	28	25	0	104,2%
	Lycée des Métiers - Hotelier Raymond Mondc	Metz	Public	206	157	157	75	48	47	1,60	46	0	0	0	46	0	46	48	0	100,0%
	Lycée Stanislas (Biotech.Hôtellerie)	Villers-lès-Nancy	Public	175	134	134	38	24	24	1,58	23	0	1	0	22	0	23	22	2	91,7%
Total Hôtellerie restauration				522	399	398	151	96	95	1,59	97	0	1	0	96	0	97	95	2	99,0%
Management des unités commerciales	Lycée Blaise Pascal	Forbach	Public	203	128	102	44	35	35	1,26	34	0	7	0	29	0	36	35	0	100,0%
	Lycée Charles De Foucauld	Nancy	Privé	294	184	148	25	35	35	0,71	37	0	0	0	37	0	37	38	0	108,6%
	Lycée De La Salle	Metz	Privé	135	109	53	20	35	35	0,57	14	0	18	0	14	0	32	28	7	80,0%
	Lycée Ernest Bichat	Lunéville	Public	283	180	54	49	35	35	1,40	17	0	13	1	17	1	32	35	0	100,0%
	Lycée Frédéric Chopin	Nancy	Public	1157	819	292	195	35	35	5,57	35	0	3	0	28	0	31	33	2	94,3%
	Lycée Jean-Auguste Margueritte	Verdun	Public	146	108	70	31	35	35	0,89	26	0	7	0	26	0	33	34	1	97,1%
	Lycée Jean-Baptiste Colbert	Thionville	Public	349	239	73	53	35	35	1,51	24	0	12	0	24	0	36	32	3	91,4%
	Lycée Jean-Victor Poncelet	Saint-Avoid	Public	249	207	207	45	35	35	1,29	36	0	4	0	31	0	35	35	0	100,0%
	Lycée Louis Lapique	Epinal	Public	316	242	147	61	35	35	1,74	30	0	8	0	30	0	38	39	0	111,4%
	Lycée Mangin	Sarrebourg	Public	118	82	81	23	35	35	0,66	32	1	0	0	33	0	33	32	3	91,4%
	Lycée Pierre De Coubertin	Nancy	Privé	259	158	79	37	35	35	1,06	24	0	10	0	21	0	31	31	4	88,6%
	Lycée Pierre et Marie Curie	Neufchâteau	Public	140	117	76	23	35	35	0,66	26	0	14	0	21	2	37	38	0	108,6%
	Lycée Robert Schuman	Metz	Public	905	624	383	147	70	70	2,10	75	0	3	0	73	7	83	72	0	102,9%
Total Management des unités commerciales				4554	3197	1765	753	490	490	1,54	410	1	99	1	384	10	494	482	20	98,4%
Métiers de la coiffure	Lycée Saint Vincent De Paul	Algrange	Privé	39	15	15	1	24	24	0,04	2	0	0	0	2	0	2	0	24	0,0%
Métiers de l'audio-visuel opt : gestion de la production	Lycée De La Communication	Metz	Public	240	191	50	28	6	6	4,67	6	0	0	0	6	0	6	7	0	116,7%
Métiers de l'audio-visuel opt : métiers de l'image	Lycée De La Communication	Metz	Public	776	614	98	82	6	6	13,67	6	0	0	0	6	0	6	6	0	100,0%
Métiers de l'audio-visuel opt : métiers du son	Lycée De La Communication	Metz	Public	612	505	88	82	6	6	13,67	6	0	0	0	6	0	6	6	0	100,0%
Métiers de l'audio-visuel opt : montage et post-production	Lycée De La Communication	Metz	Public	623	528	43	71	6	6	11,83	6	0	0	0	6	0	6	6	0	100,0%
Métiers de l'audio-visuel opt : techn. d'ingénierie et exploit. équipement	Lycée De La Communication	Metz	Public	173	145	38	11	6	6	1,83	6	0	0	0	6	0	6	6	0	100,0%
Métiers de l'eau	Lycée Arthur Varoquaux	Tomblaine	Public	136	94	52	18	15	15	1,20	16	0	0	0	13	0	13	13	2	86,7%
Métiers de l'esthétique-cosmétique-parfumerie	Lycée Anne de Méjanes	Metz	Privé	200	137	51	74	35	35	2,11	41	0	0	0	41	0	41	36	0	102,9%
Négociation et relation client	Lycée Antoine De Saint-Exupéry	Fameck	Public	161	123	68	31	35	35	0,89	33	0	0	0	33	0	33	31	4	88,6%
	Lycée Frédéric Chopin	Nancy	Public	895	618	310	124	35	35	3,54	29	0	6	0	25	2	33	35	0	100,0%
	Lycée Jean De Pange	Sarreguemines	Public	205	142	88	34	35	35	0,97	33	0	1	0	32	0	33	32	3	91,4%
	Lycée Jules Ferry	Saint-Dié-des-Vosges	Public	203	152	68	47	24	24	1,96	19	1	7	0	18	0	25	27	0	112,5%
	Lycée Louis Bertrand	Briey	Public	186	119	118	34	35	35	0,97	33	1	0	0	34	0	34	34	1	97,1%
	Lycée Notre Dame	Peltre	Privé	53	35	35	10	24	24	0,42	15	1	7	0	16	0	23	23	1	95,8%
	Lycée Raymond-Poincaré	Bar-le-Duc	Public	121	93	64	28	24	24	1,17	24	0	1	0	20	0	21	26	0	108,3%
Total Négociation et relation client				2558	1833	1023	387	247	247	1,57	222	3	26	0	208	4	238	244	9	98,8%

Spécialité	Etablissement	Ville	Statut	Nbr inscrits	Nbr dossiers reçus	Nbr classés	Nbr vœux 1	Capacité	Nbr de places à pourvoir	Tx de pression V1	Oui déf au 24/08	Oui mais au 24/08	Nbr oui PC au 12/09	Nbr mutations	Nbr Oui déf au 12/09	Nbr admission autre	Total admis au 12/09	Présents BEA 15/10	PV 15/10	Taux d'occupation 15/10 (%)
Notariat	Lycée Georges de la Tour	Nancy	Public	463	306	153	69	24	24	2,88	18	0	6	1	17	1	25	25	0	104,2%
Opticien-Lunetier	Lycée Saint André	Ottange	Privé	267	175	74	83	48	44	1,89	33	0	4	0	34	0	38	45	3	93,8%
Photographie	Lycée Beau Jardin	Saint-Dié-des-Vosges	Privé	220	155	105	21	16	16	1,31	17	0	0	0	17	0	17	18	0	112,5%
Professions immobilières	Lycée Georges de la Tour	Nancy	Public	840	538	302	144	24	23	6,26	18	0	5	0	16	0	21	24	0	100,0%
Responsable d'hébergement	Lycée Stanislas (Biotech.Hotellerie)	Villers-lès-Nancy	Public	20	17	9	2	12	12	0,17	2	0	0	0	2	0	2	5	7	41,7%
Service et prestation des secteurs sanitaire et social	Lycée Arthur Varoquaux	Tomblaine	Public	414	316	299	88	35	35	2,51	38	0	0	0	31	0	31	31	4	88,6%
	Lycée Blaise Pascal	Forbach	Public	205	140	139	31	18	18	1,72	20	0	1	0	17	0	18	18	0	100,0%
	Lycée Charles De Foucauld	Nancy	Privé	177	118	60	34	24	24	1,42	24	0	0	0	24	0	24	19	5	79,2%
	Lycée Jean-Auguste Margueritte	Verdun	Public	145	118	81	27	18	18	1,50	19	0	0	0	14	0	14	20	0	111,1%
	Lycée Louis Lapicque	Epinal	Public	277	199	133	78	35	33	2,36	29	2	10	0	25	0	35	39	0	111,4%
	Lycée Notre Dame	Peltre	Privé	112	83	64	22	20	20	1,10	23	0	0	0	22	0	22	21	0	105,0%
Total Service et prestation des secteurs sanitaire et social				1330	974	776	280	150	148	1,89	153	2	11	0	133	0	144	148	9	98,7%
Services informatiques aux organisations	Lycée Frédéric Chopin	Nancy	Public	343	256	172	70	34	34	2,06	31	1	0	0	28	0	28	31	3	91,2%
	Lycée Raymond-Poincaré	Bar-le-Duc	Public	110	98	76	13	35	32	0,41	22	0	11	0	20	0	31	34	1	97,1%
	Lycée Robert Schuman	Metz	Public	330	239	193	69	35	35	1,97	35	0	0	0	35	2	37	33	2	94,3%
Total Services informatiques aux organisations				783	593	441	152	104	101	1,50	88	1	11	0	83	2	96	98	6	94,2%
Tourisme	Lycée Notre Dame	Peltre	Privé	156	106	106	30	48	48	0,63	37	1	8	0	38	0	46	42	6	87,5%
Transport et prestations logistiques	Lycée Jean-Baptiste Colbert	Thionville	Public	204	123	71	47	24	24	1,96	25	0	0	0	25	0	25	23	1	95,8%
	Lycée Louis Majorelle	Toul	Public	229	178	83	40	35	35	1,14	37	1	0	0	33	0	33	25	10	71,4%
Total Transport et prestations logistiques				433	301	154	87	59	59	1,47	62	1	0	0	58	0	58	48	11	81,4%
Total BTS Services				27372	19687	11231	4559	2882	2862	1,59	2463	18	398	9	2317	45	2672	2758	0	95,7%
Total BTS services public				24345	17596	9747	4023	2208	2192	1,84	1971	14	276	9	1830	40	2046	2163	89	98,2%
Total BTS services privé				3027	2091	1484	536	674	670	0,80	492	4	102	0	487	5	576	595	108	88,3%
Total général BTS services				27372	19687	11231	4559	2882	2862	1,59	2463	18	378	9	2317	45	2622	2758	197	95,7%

	Nbr inscrits	Nbr dossiers reçus	Nbr classés	Nbr vœux 1	Capacité	Nbr de places à pourvoir	Tx de pression V1	Oui déf au 24/08	Oui mais au 24/08	Nbr oui PC au 12/09	Nbr mutations	Nbr Oui déf au 12/09	Nbr admission autre	Total admis au 12/09	Présents BEA 15/10	PV 15/10	Taux d'occupation 15/10 (%)
Total BTS production public	8637	6869	5485	1462	1314	1293	1,13	1171	36	101	1	1140	5	1235	1265	87	96,3%
Total BTS production privé	380	237	182	66	132	130	0,51	75	3	39	0	71	3	3293	114	19	86,4%
Total général BTS production	9017	7106	5667	1528	1446	1423	1,07	1246	39	140	1	1211	8	4528	1379	106	95,4%
Total BTS services public	24345	17596	9747	4023	2208	2192	1,84	1971	14	276	9	1830	40	2046	2163	89	98,2%
Total BTS services privé	3027	2091	1484	536	674	670	0,80	492	4	102	0	487	5	576	595	108	88,3%
Total général BTS services	27372	19687	11231	4559	2882	2862	1,59	2463	18	378	9	2317	45	2622	2758	197	95,7%
Total général BTS	36389	26793	16898	6087	4328	4285	1,42	3709	57	518	10	3528	53	7150	4137	303	95,6%

Origine des candidats, admis et présents en 1^{ère} année de BTS publics et privés dans l'académie - 2016

Profil	Classe d'origine	1ers vœux ⁽¹⁾		Propositions tous vœux ⁽²⁾		Taux de satisfaction BTS (%)	Présents 2016 ⁽³⁾		Rappel Présents 2015			
		Somme	%	Somme	%		Somme	%	Somme	%		
Terminale	Générale	ES	340	5,6%	254	5,7%	74,7%	218	5,3%	225	5,5%	
		L	88	1,4%	59	1,3%	67,0%	59	1,4%	64	1,6%	
		S	281	4,6%	226	5,0%	80,4%	196	4,7%	171	4,2%	
	Total Terminale Générale		709	11,6%	539	12,0%	76,0%	473	11,4%	460	11,2%	
	Technologique	H	66	1,1%	60	1,3%	90,9%	54	1,3%	59	1,4%	
		ST2S	309	5,1%	186	4,2%	60,2%	158	3,8%	136	3,3%	
		STAV	2	0,0%	0	0,0%	0,0%	0	0,0%	3	0,1%	
		STMG	933	15,3%	856	19,1%	91,7%	770	18,6%	841	20,5%	
		ST2D	535	8,8%	590	13,2%	110,3%	528	12,8%	500	12,2%	
		STD2A	16	0,3%	18	0,4%	112,5%	16	0,4%	8	0,2%	
		STL	129	2,1%	93	2,1%	72,1%	80	1,9%	97	2,4%	
	Total Terminale Technologique		1990	32,7%	1803	40,2%	90,6%	1606	38,8%	1644	40,0%	
	Professionnelle	P	1989	32,7%	1349	30,1%	67,8%	1145	27,7%	1066	26,0%	
		PA	23	0,4%	8	0,2%	34,8%	90	2,2%	5	0,1%	
	Total Terminale Professionnelle		2012	33,1%	1357	30,3%	67,4%	1235	29,9%	1071	26,1%	
		BMA	BMA	2	0,0%	3	0,1%	150,0%	0	0,0%	3	0,1%
		BP	BP	3	0,0%	2	0,0%	66,7%	0	0,0%	0	0,0%
		Total autres types de Terminale		5	0,1%	5	0,1%	100,0%	0	0,0%	8	0,2%
	Total Terminale		4716	77,5%	3704	82,7%	78,5%	3314	80,1%	3183	77,5%	
	Autres origines		1371	22,5%	777	17,3%	56,7%	823	19,9%	924	22,5%	
	Total		6087	100%	4481	100%	73,6%	4137	100%	4146	100%	

H : Terminale technologique hôtellerie
PA : Terminale professionnelle agricole
BP : Brevet Professionnel
BMA: Brevet des métiers d'Art

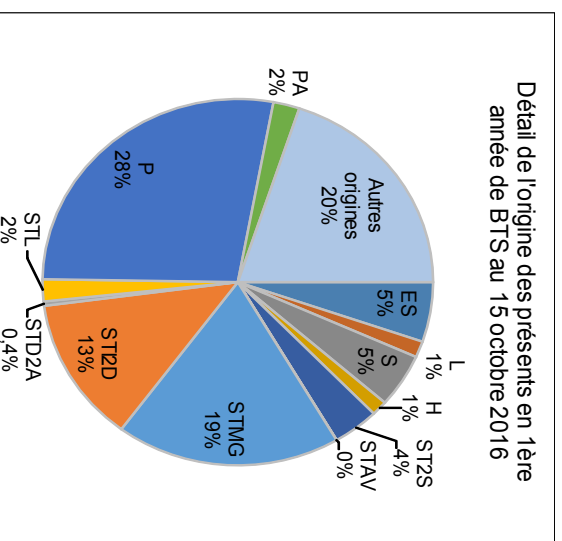
(1) Candidats de toutes académies pour les BTS publics et privés de Nancy-Metz.

«(2) Propositions en juillet (cumul des 3 phases), hors procédure complémentaire.

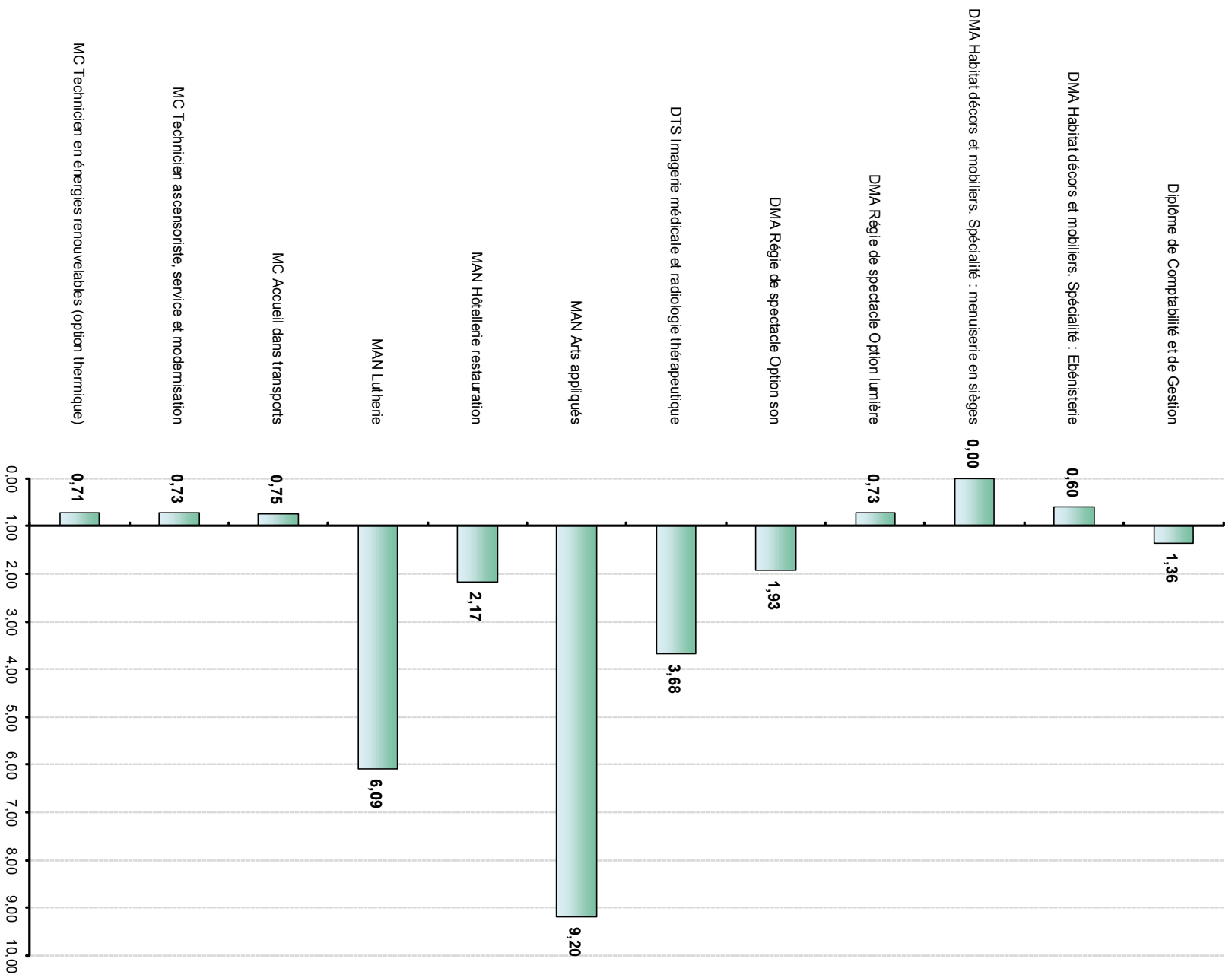
Le pourcentage de propositions et le taux de satisfaction BTS sont donc à nuancer.»

(3) Source : BEA (au 15 octobre 2016), BTS publics et privés sous contrat

Note : La catégorie «Autres origines» pour les présents comprend notamment les élèves doublants, du supérieur en réorientation, les MAN, les élèves en reprise d'études,...



Taux de pression Voëu 1 post-bac 2016 - DCG, DMA, DTS, MAN, MC - public et privé



Bilan DCG - DMA - DTS - MC - MAN 2016 (public et privé sous contrat)

Voir légende page 88

Domaine	Spécialité	Etablissement	Ville	Statut	Nbr inscrits	Nbr dossiers reçus	Nbr classés	Nbr vœux 1	Capacité	Nbr de places à pourvoir	Tx de pression V1	Oui déf au 24/08	Oui mais au 24/08	Nbr oui PC au 12/09	Nbr mutations	Nbr Oui déf au 12/09	Nbr admission autre	Total admis au 12/09	Présents BEA 15/10	PV 15/10	Taux d'occupation 15/10 (%)
année préparatoire	Cinéma-Audiovisuel	Lycée Henri Poincaré	Nancy	Public	619	407	100	58	15	15	3,87	17	0	0	0	17	0	17	18	0	120,0%
Total année préparatoire					619	407	100	58	15	15	3,87	17	0	0	0	17	0	17	18	0	120,0%
DCG	Diplôme de Comptabilité et de Gestion	Lycée Charles De Foucauld	Nancy	Privé	134	111	85	30	24	24	1,25	28	0	0	0	28	0	28	29	0	120,8%
		Lycée De La Salle	Metz	Privé	106	94	77	23	35	35	0,66	23	0	3	0	23	0	26	21	14	60,0%
		Lycée Georges de la Tour	Nancy	Public	414	315	194	58	35	35	1,66	36	0	0	0	36	0	36	37	0	105,7%
		Lycée Robert Schuman	Metz	Public	352	268	125	65	35	35	1,86	40	0	0	0	40	0	40	39	0	111,4%
Total DCG					1006	788	481	176	129	129	1,36	127	0	3	0	127	0	130	126	14	97,7%
DMA	Habitat décors et mobiliers. Spécialité : Ebénisterie	Lycée Pierre et Marie Curie	Neufchâteau	Public	101	60	38	9	15	15	0,60	8	1	0	0	8	0	8	10	5	66,7%
	Habitat décors et mobiliers. Spécialité : menuiserie en sièges	Lycée Pierre et Marie Curie	Neufchâteau	Public	24	10	4	0	2	2	0,00	2	0	0	0	1	0	1	0	2	0,0%
	Régie de spectacle Option lumière	Lycée Claude Daunot	Nancy	Privé	94	62	62	11	15	15	0,73	14	0	0	0	14		14	14	1	93,3%
	Régie de spectacle Option son	Lycée Claude Daunot	Nancy	Privé	138	85	70	29	15	15	1,93	14	0	0	0	14	0	14	14	1	93,3%
Total DMA					357	217	174	49	47	47	1,04	38	1	0	0	37	0	37	38	9	80,9%
DTS	Imagerie médicale et radiologie thérapeutique	Lycée Saint Vincent De Paul	Algrange	Privé	302	209	141	81	22	22	3,68	24	0	0	0	19	0	19	22	0	100,0%
Total DTS					302	209	141	81	22	22	3,68	24	0	0	0	19	0	19	22	0	100,0%
MC	Accueil dans transports	Lycée Notre Dame	Peltre	Privé	40	24	23	9	12	12	0,75	9	0	0	0	7	0	7	4	8	33,3%
	Technicien ascensoriste, service et modernisation	Lycée professionnel Alfred Mezieres	Longwy	Public	41	26	26	11	15	15	0,73	10	1	1	0	11	0	12	11	4	73,3%
	Technicien en énergies renouvelables (option thermique)	Lycée professionnel Alfred Mezieres	Longwy	Public	22	15	15	11	10	10	1,10	8	0	2	0	8	0	10	10	0	100,0%
		Lycée professionnel Le Chesnois	Bains-les-Bains	Public	9	3	3	1	8	8	0,13	2	0	0	0	2	0	2	12	0	150,0%
Total MC					112	68	67	32	45	45	0,71	29	1	3	0	28	0	31	37	12	82,2%
MAN	Arts appliqués	Lycée De La Communication	Metz	Public	518	424	128	118	15	15	7,87	16	0	1	0	15	0	16	16	0	106,7%
		Lycée Henri Loritz	Nancy	Public	683	551	551	158	15	15	10,53	18	0	0	0	18	0	18	16	0	106,7%
	Hôtellerie restauration	cée des Métiers - Hotelier Raymond Mond	Metz	Public	214	149	117	50	24	23	2,17	23	0	0	0	23	0	23	24	0	100,0%
	Lutherie	Lycée Jean-Baptiste Vuillaume	Mirecourt	Public	141	87	16	67	12	11	6,09	11	0	0	0	11	0	11	12	0	100,0%
Total MAN					1556	1211	812	393	66	64	6,14	68	0	1	0	67	0	68	68	0	103,0%

I.U.T.

- Taux de pression.
- Bilan des inscriptions en 1ère année de DUT :
 - Par secteur.
 - Par établissement.
- Origine.

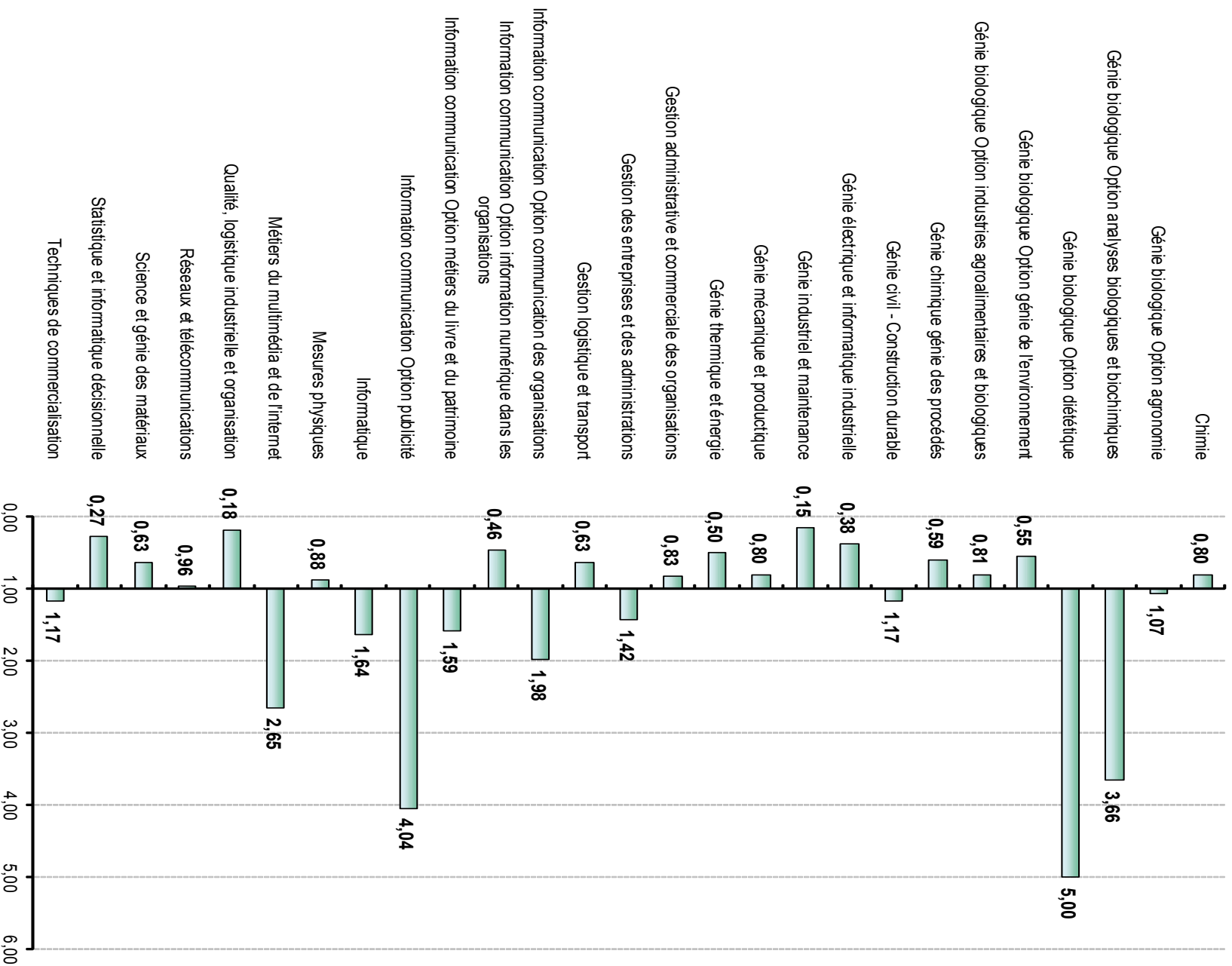
Bilan DUT 2016 - légende

Ce bilan a été constitué d'après les données extraites du site admission-postbac.fr et des enquêtes réalisées auprès des IUT au ...
Une partie des informations sont saisies par les établissements eux-mêmes. Nous avons rectifié la plupart des erreurs de saisie.

Légende

Nbr inscrits	Nombre de candidatures sur admission-postbac.fr, entre le 20 janvier et le 20 mars 2016. Elles ne sont pas forcément classées (par le candidat), validées ou imprimées : ce sont des intentions de candidature.
Nbr dossiers reçus	Nombre de dossiers papier réellement constitués (vœux classés par le candidat, validés, imprimés, envoyés avant le 2 avril), réceptionnés par les établissements : candidatures réelles .
Nbr classés	Nombre de dossiers classés par l'établissement destinataire : candidats potentiellement admissibles (les autres sont refusés).
Nbr vœux 1	Nombre de vœux n°1 parmi les inscrits (ayant classé leurs vœux par ordre de préférence).
Capacité	Capacité d'accueil officielle (déclarée par les établissements).
Nbr places à pourvoir	Capacité d'accueil officielle moins le nombre de redoublants.
Taux de pression V1	Rapport entre le nombre de places à pourvoir et le nombre de candidats vœu 1. Il s'agit d'un taux de pression post-bac (et non pas d'un taux de pression DUT) : il prend en compte les vœux toutes formations confondues (BTS, DUT, CPGE, MAN, L1, etc...)
Nbr Oui déf au 24/08	Nombre de candidats ayant répondu "oui définitif" à la proposition d'admission qui leur a été formulée, au 19 juillet 2016 (= dernier jour de la 3ème phase d'admission).
Nbr Oui mais au 24/08	Nombre de candidats ayant répondu "oui mais" à la proposition d'admission qui leur a été formulée, au 19 juillet 2016 (dernier jour de la dernière phase d'admission). Ces candidats ont formulé des vœux dans d'autres formations (BTS ou DUT en alternance,...) mieux classés dans leur liste, et sont en attente.
Nbr Oui PC au 12/09	Nombre de candidats admis via la procédure complémentaire (par rappel de fin de liste supplémentaire, ou nouvelle candidature) au 12 septembre 2016.
Nbr mutations	Nombre de candidats admis par mutation (échange entre établissements).
Nbr admission autre	Nombre de candidats admis hors procédure après le 12 septembre 2016.
Nbr Oui déf au 12/09	Nombre d'admis en procédure normale au 12 septembre 2016 (pour comparaison avec 24/08 : tient compte des désistements).
Nbr total d'admis au 12/09	Nombre total d'admis en procédure normale, complémentaire, ou mutation et admission autre au 12 septembre 2016.
Nbr inscrits total au 15/10	Nombre total d'étudiants présents au 15 octobre 2016 (enquête IUT, inclus les redoublants). Si inférieur à "Nbr total d'admis au 12/09" : désistements ; si supérieur : admissions hors procédure non déclarées sur le site, ou admissions tardives.
Places vacantes réelles 15/10	Places vacantes calculées d'après la capacité d'accueil officielle et le nombre d'inscrits au 15 octobre 2016 (doublants inclus). Les chiffres négatifs (surbooking) ont été remplacés par zéro. Permet de calculer le nombre réel de places vacantes.
Taux d'occupation	Pourcentage de présents au 15 octobre 2016 par rapport à la capacité d'accueil (taux de remplissage).

Taux de pression Voëu 1 post-bac 2016 - DUT



Bilan DUT 2016 - bilan par domaine

Voir légende page 100

Domaine	Spécialité	Etablissement	Ville	Nbr inscrits	Nbr dossiers reçus	Nbr classés	Nbr vœux 1	Capacité	Nbr de places à pourvoir	Tx de pression V1	Oui déf au 24/08	Oui mais au 24/08	Nbr oui PC au 12/09	Nbr mutations	Nbr Oui déf au 12/09	Nbr admission autre	Total admis au 12/09	Présents BEA 15/10	PV 15/10	Taux d'occupation 15/10 (%)
DUT - Production	Chimie	I.U.T de Moselle-Est - Université de Lorraine	Sarreguemines	313	263	223	48	60	60	0,80	52	0	3	0	47	0	50	54	6	90,0%
	Génie biologique Option agronomie	I.U.T de Nancy-Brabois - Université de Lorraine	Villers-lès-Nancy	517	425	335	60	56	55	1,09	48	0	4	0	48	0	52	51	5	91,1%
	Génie biologique Option analyses biologiques et biochimiques	I.U.T de Nancy-Brabois - Université de Lorraine	Villers-lès-Nancy	1240	918	463	183	50	50	3,66	52	0	0	0	52	0	52	46	4	92,0%
	Génie biologique Option diététique	I.U.T de Nancy-Brabois - Université de Lorraine	Villers-lès-Nancy	875	619	312	170	34	34	5,00	27	0	3	0	27	0	30	35	0	102,9%
	Génie biologique Option génie de l'environnement	I.U.T. Thionville-Yutz - Université de Lorraine	Yutz	338	263	192	33	60	60	0,55	41	0	10	0	41	0	51	56	4	93,3%
	Génie biologique Option industries agroalimentaires et biologiques	I.U.T de Nancy-Brabois - Université de Lorraine	Villers-lès-Nancy	414	343	249	47	56	56	0,84	51	0	1	0	51	0	52	52	4	92,9%
		I.U.T. Thionville-Yutz - Université de Lorraine	Yutz	208	164	122	18	24	24	0,75	25	0	0	0	25	0	25	26	0	108,3%
	Total Génie biologique Option industries agroalimentaires et biologiques			622	507	371	65	80	80	0,81	76	0	1	0	76	0	77	78	4	97,5%
	Génie chimique génie des procédés	I.U.T de Nancy-Brabois - Université de Lorraine	Villers-lès-Nancy	387	279	241	48	81	81	0,59	59	0	12	0	59	0	71	79	2	97,5%
	Génie civil - Construction durable	I.U.T de Nancy-Brabois - Université de Lorraine	Villers-lès-Nancy	787	593	405	131	112	112	1,17	101	0	6	0	96	0	102	107	5	95,5%
	Génie électrique et informatique industrielle	I.U.T de Nancy-Brabois - Université de Lorraine	Villers-lès-Nancy	396	347	264	41	78	78	0,53	54	1	15	0	55	0	70	86	0	110,3%
		I.U.T de Saint Dié - Université de Lorraine	Saint-Dié-des-	98	92	68	9	42	42	0,21	7	0	7	0	7	0	14	27	15	64,3%
		I.U.T. H. Poincaré de Longwy - Université de	Cosnes-et-Romain	88	75	70	12	52	44	0,27	13	0	15	0	13	0	28	42	10	80,8%
	Total Génie électrique et informatique industrielle			582	514	402	62	172	164	0,38	74	1	37	0	75	0	112	155	25	90,1%
	Génie industriel et maintenance	I.U.T Epinal-Hubert Curien - Université de Lorraine	Epinal	53	41	34	3	52	52	0,06	11	0	2	0	10	0	12	18	34	34,6%
		I.U.T. Thionville-Yutz - Université de Lorraine	Yutz	78	64	52	13	52	52	0,25	14	0	7	0	14	0	21	26	26	50,0%
	Total Génie industriel et maintenance			131	105	86	16	104	104	0,15	25	0	9	0	24	0	33	44	60	42,3%
	Génie mécanique et productique	I.U.T de Metz - Université de Lorraine	Metz	492	380	355	43	104	104	0,41	94	1	0	0	94	0	94	125	0	120,2%
		I.U.T de Nancy-Brabois - Université de Lorraine	Villers-lès-Nancy	621	548	445	111	92	88	1,26	90	0	0	0	89	0	89	100	0	108,7%
	Total Génie mécanique et productique			1113	928	800	154	196	192	0,80	184	1	0	0	183	0	183	225	0	114,8%
	Génie thermique et énergie	I.U.T. H. Poincaré de Longwy - Université de	Cosnes-et-Romain	169	147	135	26	52	52	0,50	29	2	0	0	31	0	31	39	13	75,0%
	Mesures physiques	I.U.T de Metz - Université de Lorraine	Metz	327	244	215	60	78	68	0,88	58	0	4	1	58	1	64	75	3	96,2%
	Qualité, logistique industrielle et organisation	I.U.T de Nancy-Brabois - Université de Lorraine	Villers-lès-Nancy	130	91	64	11	38	38	0,29	13	0	9	1	13	1	24	22	16	57,9%
		I.U.T Epinal-Hubert Curien - Université de Lorraine	Epinal	80	63	55	5	52	52	0,10	8	0	7	0	6	0	13	20	32	38,5%
	Total Qualité, logistique industrielle et organisation			210	154	119	16	90	90	0,18	21	0	16	1	19	1	37	42	48	46,7%
	Réseaux et télécommunications	I.U.T de Nancy-Brabois - Université de Lorraine	Villers-lès-Nancy	396	332	229	54	56	56	0,96	61	1	0	0	62	0	62	63	0	112,5%
	Science et génie des matériaux	I.U.T de Moselle-Est - Université de Lorraine	Sarreguemines	163	130	115	19	30	30	0,63	24	0	1	0	22	0	23	27	3	90,0%
	Total DUT - Production			8170	6421	4643	1145	1311	1288	0,89	932	5	106	2	920	2	1030	1176	182	89,7%

Domaine	Spécialité	Etablissement	Ville	Nbr inscrits	Nbr dossiers reçus	Nbr classés	Nbr vœux 1	Capacité	Nbr de places à	Tx de pression V1	Oui déf au 24/08	Oui mais au 24/08	Nbr oui PC au 12/09	Nbr mutations	Nbr Oui déf au 12/09	Nbr admission	Total admis au 12/09	Présents BEA 15/10	PV 15/10	Taux d'occupation 15/10 (%)
DUT - Service	Gestion administrative et commerciale des organisations	I.U.T de Moselle-Est - Université de Lorraine	Sarreguemines	340	258	145	43	52	52	0,83	38	0	1	0	35	0	36	48	4	92,3%
	Gestion des entreprises et des administrations	I.U.T de Metz - Université de Lorraine	Metz	1366	1087	699	260	162	162	1,60	182	5	0	0	187	0	187	179	0	110,5%
		I.U.T Nancy-Charlemagne - Université de Lorraine	Nancy	1523	1186	503	324	168	168	1,93	170	1	0	0	170	0	170	175	0	104,2%
		I.U.T. H. Poincaré de Longwy - Université de	Cosnes-et-Romain	277	226	159	57	120	120	0,48	55	0	33	0	54	0	87	110	10	91,7%
	Total Gestion des entreprises et des administrations			3166	2499	1361	641	450	450	1,42	407	6	33	0	411	0	444	464	10	103,1%
	Gestion logistique et transport	I.U.T de Moselle-Est - Université de Lorraine	Sarreguemines	160	134	82	25	40	40	0,63	25	4	3	0	29	0	32	31	9	77,5%
	Information communication Option communication des organisations	I.U.T Nancy-Charlemagne - Université de Lorraine	Nancy	799	624	420	111	56	56	1,98	57	0	0	0	57	0	57	60	0	107,1%
	Information communication Option information numérique dans les	I.U.T Nancy-Charlemagne - Université de Lorraine	Nancy	161	105	92	13	28	28	0,46	26	0	0	0	26	0	26	26	2	92,9%
	Information communication Option métiers du livre et du patrimoine	I.U.T Nancy-Charlemagne - Université de Lorraine	Nancy	344	243	188	89	56	56	1,59	55	0	0	0	53	0	53	53	3	94,6%
	Information communication Option publicité	I.U.T Nancy-Charlemagne - Université de Lorraine	Nancy	1003	652	400	113	28	28	4,04	29	0	0	0	28	0	28	28	0	100,0%
	Informatique	I.U.T de Metz - Université de Lorraine	Metz	894	636	464	163	104	91	1,79	98	1	0	0	99	0	99	100	4	96,2%
		I.U.T de Saint Dié - Université de Lorraine	Saint-Dié-des-	350	310	182	36	52	52	0,69	41	0	6	0	41	0	47	52	0	100,0%
		I.U.T Nancy-Charlemagne - Université de Lorraine	Nancy	1167	837	582	254	130	130	1,95	135	0	0	0	134	0	134	139	0	106,9%
	Total Informatique			2411	1783	1228	453	286	273	1,66	274	5	6	0	274	0	280	291	4	101,7%
	Métiers du multimédia et de l'internet	I.U.T de Saint Dié - Université de Lorraine	Saint-Dié-des-	379	340	340	98	52	52	1,88	54	0	0	0	54	0	54	59	0	113,5%
		I.U.T Nancy-Charlemagne - Université de Lorraine	Nancy	1123	806	289	178	52	52	3,42	54	0	0	0	54	0	54	57	0	109,6%
	Total Métiers du multimédia et de l'internet			1502	1146	629	276	104	104	2,65	108	0	0	0	108	0	108	116	0	111,5%
	Statistique et informatique décisionnelle	I.U.T de Metz - Université de Lorraine	Metz	213	136	106	15	56	56	0,27	12	0	11	0	12	0	23	41	15	73,2%
	Techniques de commercialisation	I.U.T de Metz - Université de Lorraine	Metz	1193	965	636	146	162	162	0,90	178	4	0	0	182	0	182	161	1	99,4%
		I.U.T Epinal-Hubert Curien - Université de Lorraine	Epinal	389	320	207	78	140	130	0,60	63	0	33	0	62	0	95	116	24	82,9%
		I.U.T Nancy-Charlemagne - Université de Lorraine	Nancy	1644	1301	606	336	168	168	2,00	158	3	1	0	160	0	161	155	13	92,3%
		I.U.T. Thionville-Yutz - Université de Lorraine	Yutz	344	264	182	48	60	60	0,80	49	1	0	0	46	0	46	52	8	86,7%
	Total Techniques de commercialisation			3570	2850	1631	608	530	520	1,17	448	8	34	0	450	0	484	484	46	91,3%
Total DUT - Service			13669	10430	6282	2387	1686	1663	1,44	1479	19	88	0	1483	0	1571	1642	93	97,4%	
Total Global DUT			21839	16851	10925	3532	2997	2951	1,20	2411	24	194	2	2403	2	2601	2818	275	94,0%	

Bilan DUT 2016 - bilan par IUT

Voir légende page 100

Etablissement	Ville	Domaine	Spécialité	Nbr inscrits	Nbr dossiers reçus	Nbr classés	Nbr voeux 1	Capacité	Nbr de places à pourvoir	Tx de pression V1	Oui déf au 24/08	Oui mais au 24/08	Nbr oui PC au 12/09	Nbr mutations	Nbr Oui déf au 12/09	Nbr admission autre	Total admis au 12/09	Présents BEA 15/10	PV 15/10	Taux d'occupation 15/10 (%)
I.U.T de Nancy-Braboïs - Université de Lorraine	Villers-lès-Nancy	Production	Génie biologique Option agronomie	517	425	335	60	56	55	1,09	48	0	4	0	48	0	52	51	5	91,1%
			Génie biologique Option analyses biologiques et biochimiques	1240	918	463	183	50	50	3,66	52	0	0	0	52	0	52	46	4	92,0%
			Génie biologique Option diététique	875	619	312	170	34	34	5,00	27	0	3	0	27	0	30	35	0	102,9%
			Génie biologique Option industries agroalimentaires et biologiques	414	343	249	47	56	56	0,84	51	0	1	0	51	0	52	52	4	92,9%
			Génie chimique génie des procédés	387	279	241	48	81	81	0,59	59	0	12	0	59	0	71	79	2	97,5%
			Génie civil - Construction durable	787	593	405	131	112	112	1,17	101	0	6	0	96	0	102	107	5	95,5%
			Génie électrique et informatique industrielle	396	347	264	41	78	78	0,53	54	1	15	0	55	0	70	86	0	110,3%
			Génie mécanique et productique	621	548	445	111	92	88	1,26	90	0	0	0	89	0	89	100	0	108,7%
			Qualité, logistique industrielle et organisation	130	91	64	11	38	38	0,29	13	0	9	1	13	1	24	22	16	57,9%
Réseaux et télécommunications	396	332	229	54	56	56	0,96	61	1	0	0	62	0	62	63	0	112,5%			
Total I.U.T de Nancy-Braboïs - Université de Lorraine				5763	4495	3007	856	653	648	1,32	556	2	50	1	552	1	604	641	36	98,2%
I.U.T Nancy-Charlemagne - Université de Lorraine	Nancy	Service	Gestion des entreprises et des administrations	1523	1186	503	324	168	168	1,93	170	1	0	0	170	0	170	175	0	104,2%
			Informatique	1167	837	582	254	130	130	1,95	135	0	0	0	134	0	134	139	0	106,9%
			Information communication Option communication des organisations	799	624	420	111	56	56	1,98	57	0	0	0	57	0	57	60	0	107,1%
			Information communication Option information numérique dans les organisations	161	105	92	13	28	28	0,46	26	0	0	0	26	0	26	26	2	92,9%
			Information communication Option métiers du livre et du patrimoine	344	243	188	89	56	56	1,59	55	0	0	0	53	0	53	53	3	94,6%
			Information communication Option publicité	1003	652	400	113	28	28	4,04	29	0	0	0	28	0	28	28	0	100,0%
			Métiers du multimédia et de l'internet	1123	806	289	178	52	52	3,42	54	0	0	0	54	0	54	57	0	109,6%
			Techniques de commercialisation	1644	1301	606	336	168	168	2,00	158	3	1	0	160	0	161	155	13	92,3%
Total I.U.T Nancy-Charlemagne - Université de Lorraine				7764	5754	3080	1418	686	686	2,07	684	4	1	0	682	0	683	693	18	101,0%
I.U.T. H. Poincaré de Longwy - Université de Lorraine	Cosnes-et-Romain	Production	Génie électrique et informatique industrielle	88	75	70	12	52	44	0,27	13	0	15	0	13	0	28	42	10	80,8%
			Génie thermique et énergie	169	147	135	26	52	52	0,50	29	2	0	0	31	0	31	39	13	75,0%
		Service	Gestion des entreprises et des administrations	277	226	159	57	120	120	0,48	55	0	33	0	54	0	87	110	10	91,7%
Total I.U.T. H. Poincaré de Longwy - Université de Lorraine				534	448	364	95	224	216	0,44	97	2	48	0	98	0	146	191	33	85,3%

Etablissement	Ville	Domaine	Spécialité	Nbr inscrits	Nbr dossiers reçus	Nbr classés	Nbr voeux 1	Capacité	Nbr de places à pourvoir	Tx de pression V1	Oui déf au 24/08	Oui mais au 24/08	Nbr oui PC au 12/09	Nbr mutations	Nbr Oui déf au 12/09	Nbr admission autre	Total admis au 12/09	Présents BEA 15/10	PV 15/10	Taux d'occupation 15/10 (%)
I.U.T de Metz - Université de Lorraine	Metz	Production	Génie mécanique et productique	492	380	355	43	104	104	0,41	94	1	0	0	94	0	94	125	0	120,2%
			Mesures physiques	327	244	215	60	78	68	0,88	58	0	4	1	58	1	64	75	3	96,2%
		Service	Gestion des entreprises et des administrations	1366	1087	699	260	162	162	1,60	182	5	0	0	187	0	187	179	0	110,5%
			Informatique	894	636	464	163	104	91	1,79	98	1	0	0	99	0	99	100	4	96,2%
			Statistique et informatique décisionnelle	213	136	106	15	56	56	0,27	12	0	11	0	12	0	23	41	15	73,2%
			Techniques de commercialisation	1193	965	636	146	162	162	0,90	178	4	0	0	182	0	182	161	1	99,4%
Total I.U.T de Metz - Université de Lorraine				4485	3448	2475	687	666	643	1,07	622	11	15	1	632	1	649	681	23	105,9%
I.U.T de Moselle-Est - Université de Lorraine	Sarreguemines	Production	Chimie	313	263	223	48	60	60	0,80	52	0	3	0	47	0	50	54	6	90,0%
			Science et génie des matériaux	163	130	115	19	30	30	0,63	24	0	1	0	22	0	23	27	3	90,0%
		Service	Gestion administrative et commerciale des organisations	340	258	145	43	52	52	0,83	38	0	1	0	35	0	36	48	4	92,3%
			Gestion logistique et transport	160	134	82	25	40	40	0,63	25	4	3	0	29	0	32	31	9	77,5%
Total I.U.T de Moselle-Est - Université de Lorraine				976	785	565	135	182	182	0,74	139	4	8	0	133	0	141	160	22	87,9%
I.U.T. Thionville-Yutz - Université de Lorraine	Yutz	Production	Génie biologique Option génie de l'environnement	338	263	192	33	60	60	0,55	41	0	10	0	41	0	51	56	4	93,3%
			Génie biologique Option industries agroalimentaires et biologiques	208	164	122	18	24	24	0,75	25	0	0	0	25	0	25	26	0	108,3%
			Génie industriel et maintenance	78	64	52	13	52	52	0,25	14	0	7	0	14	0	21	26	26	50,0%
		Service	Techniques de commercialisation	344	264	182	48	60	60	0,80	49	1	0	0	46	0	46	52	8	86,7%
Total I.U.T. Thionville-Yutz - Université de Lorraine				968	755	548	112	196	196	0,57	129	1	17	0	126	0	143	160	38	81,6%
I.U.T de Saint Dié - Université de Lorraine	Saint-Dié-des-Vosges	Production	Génie électrique et informatique industrielle	98	92	68	9	42	42	0,21	7	0	7	0	7	0	14	27	15	64,3%
		Service	Informatique	350	310	182	36	52	52	0,69	41	0	6	0	41	0	47	52	0	100,0%
			Métiers du multimédia et de l'internet	379	340	340	98	52	52	1,88	54	0	0	0	54	0	54	59	0	113,5%
Total I.U.T de Saint Dié - Université de Lorraine				827	742	590	143	146	146	0,98	102	0	13	0	102	0	115	138	15	94,5%
I.U.T Epinal-Hubert Curien - Université de Lorraine	Epinal	Production	Génie industriel et maintenance	53	41	34	3	52	52	0,06	11	0	2	0	10	0	12	18	34	34,6%
			Qualité, logistique industrielle et organisation	80	63	55	5	52	52	0,10	8	0	7	0	6	0	13	20	32	38,5%
		Service	Techniques de commercialisation	389	320	207	78	140	130	0,60	63	0	33	0	62	0	95	116	24	82,9%
Total I.U.T Epinal-Hubert Curien - Université de Lorraine				522	424	296	86	244	234	0,37	82	0	42	0	78	0	120	154	90	63,1%
Total global DUT				21839	16851	10925	3532	2997	2951	1,20	2411	24	194	2	2403	2	2601	2818	275	94,0%

Origine des candidats, admis et présents en 1ère année de DUT dans l'académie - 2016

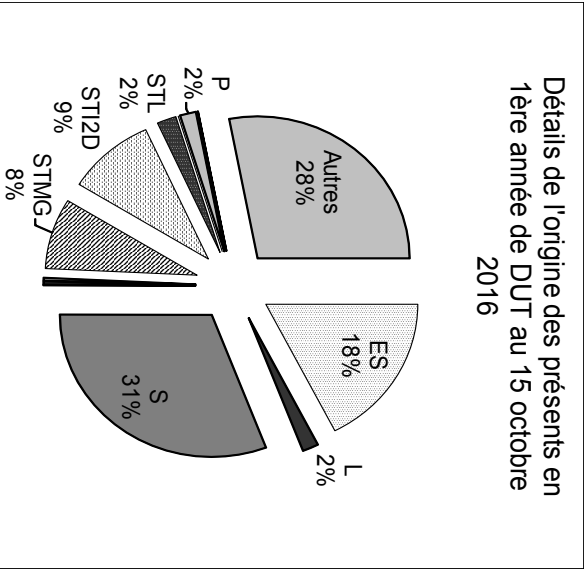
Profil	Classe d'origine	1ers vœux ⁽¹⁾		Propositions tous vœux ⁽²⁾		Taux de satisfaction DUT (%)		Présents 2016 ⁽³⁾		Rappel Présents 2015	
		Somme	%	Somme	%			Somme	%	Somme	%
Général	ES	703	19,9%	573	20,3%	81,5%		483	17,5%	531	18,4%
	L	84	2,4%	60	2,1%	71,4%		48	1,7%	62	2,2%
	S	974	27,6%	968	34,4%	99,4%		869	30,8%	857	29,8%
	Total Terminale Générale	1761	49,9%	1601	56,8%	90,9%		1410	50,0%	1450	50,3%
	H	3	0,1%	1	0,0%	33,3%		1	0,0%	1	0,0%
Technologique	STZS	33	0,9%	12	0,4%	36,4%		10	0,4%	15	0,5%
	STAV	9	0,3%	10	0,4%	111,1%		9	0,3%	5	0,2%
	STMG	372	10,5%	241	8,6%	64,8%		227	8,1%	229	8,3%
	STI2D	322	9,1%	285	10,1%	88,5%		266	9,4%	262	9,1%
	STL	93	2,6%	61	2,2%	65,6%		58	2,1%	54	1,9%
Terminale	STI2A	2	0,1%	0	0,0%	0,0%		0	0,0%	1	0,0%
	Total Terminale Technologique	834	23,6%	610	21,6%	73,1%		571	20,3%	577	20,0%
	P	113	3,2%	38	1,3%	33,6%		48	1,7%	61	2,1%
	PA	1	0,0%	0	0,0%	0,0%		0	0,0%	2	0,1%
	Total Terminale Professionnelle	114	3,2%	38	1,3%	33,3%		48	1,7%	63	2,2%
BMA	BMA	1	0,0%	0	0,0%	0,0%		0	0,0%	0	0,0%
	Total autres types de Terminale	1	0,0%	0	0,0%	0,0%		0	0,0%	0	0,0%
	Total Terminale	2710	76,7%	2249	79,8%	83,0%		2029	72,0%	2090	72,6%
	Autres origines	822	23,3%	569	20,2%	69,2%		789	28,0%	790	27,4%
	Total	3532	100%	2818	100%	79,8%		2818	100%	2880	100%

H : Terminale technologique hôtellerie
TMD: Techniques de la musique et de la danse
PA : Terminale professionnelle agricole
BTA : Brevet de technicien agricole
BP : Brevet professionnel

- (1) Candidats de toutes académies pour les DUT des IUT de Lorraine (formations à temps plein uniquement)
- (2) Propositions en juillet (cumul des 3 phases), hors procédure complémentaire. Le pourcentage de propositions et le taux de satisfaction DUT sont donc à nuancer.

(3) Source DUT : universités (enquête néo-bacheliers, Octobre 2016). DUT des IUT de Lorraine (formations à temps plein uniquement)

Note : La catégorie «Autres origines» pour les présents comprend notamment les élèves doublants, du supérieur en réorientation,....



C.P.G.E.

- Historique.
- Evolution des capacités d'accueil et effectifs en 1ère année.
- Origine scolaire des présents en 1ère année.
- Caractéristiques des présents en 1ère année.

Historique de l'affectation en classes préparatoires aux grandes écoles lorraines de la rentrée 2013 à la rentrée 2016

Classes préparatoires littéraires

Voie	Etablissement	Ville	Dépt	Pu/pr	2014				2015				2016			
					Capacité d'accueil	Candidats tous vœux	Présents	Taux d'occupation	Capacité d'accueil	Candidats tous vœux	Présents	Taux d'occupation	Capacité d'accueil	Candidats tous vœux	Présents	Taux d'occupation
AL ¹	Henri Poincaré	Nancy	54	Pu	96	443	99	103,1%	96	420	82	85,4%	96	426	93	96,9%
	Georges de la Tour	Metz	57	Pu	96	359	94	97,9%	96	291	78	81,3%	96	269	85	88,5%
BL ²	Notre Dame Saint Sigisbert	Nancy	54	Pr	48	180	46	95,8%	42	142	40	95,2%	42	156	37	88,1%
Ensemble CPGE littéraires					240	982	239	99,6%	234	853	200	85,5%	234	851	215	91,9%

¹ Lettres

² Lettres et sciences sociales

Classes préparatoires économiques et commerciales

Voie	Etablissement	Ville	Dépt	Pu/pr	2014				2015				2016			
					Capacité d'accueil	Candidats tous vœux	Présents	Taux d'occupation	Capacité d'accueil	Candidats tous vœux	Présents	Taux d'occupation	Capacité d'accueil	Candidats tous vœux	Présents	Taux d'occupation
EC-E ¹	Henri Poincaré	Nancy	54	Pu	48	343	41	85,4%	48	382	43	89,6%	48	357	47	97,9%
	Jean XXIII	Montigny-lès-Metz	57	Pr	26	94	32	123,1%	32	59	28	87,5%	28	70	28	100,0%
	Georges de la Tour	Metz	57	Pu	48	266	41	85,4%	48	250	51	106,3%	48	292	49	102,1%
EC-S ²	Henri Poincaré	Nancy	54	Pu	48	455	39	81,3%	48	432	42	87,5%	48	461	49	102,1%
	Fabert	Metz	57	Pu	48	327	41	85,4%	48	330	42	87,5%	48	360	47	97,9%
EC-T ³	Frédéric Chopin	Nancy	54	Pu	32	120	19	59,4%	32	105	33	103,1%	32	112	26	81,3%
Ensemble CPGE économiques et commerciales					250	1605	213	85,2%	256	1558	239	93,4%	252	1652	246	97,6%

¹ Economiques et commerciales option économie

² Economiques et commerciales option scientifique

³ Economiques et commerciales option technologie

Classes préparatoires scientifiques

Voie	Etablissement	Ville	Dépt	Pu/pr	2014				2015				2016			
					Capacité d'accueil	Candidats tous vœux	Présents	Taux d'occupation	Capacité d'accueil	Candidats tous vœux	Présents	Taux d'occupation	Capacité d'accueil	Candidats tous vœux	Présents	Taux d'occupation
BCPST - Vêto ¹	Henri Poincaré	Nancy	54	Pu	96	683	88	91,7%	96	714	99	103,1%	96	762	94	97,9%
	Georges de la Tour	Metz	57	Pu	48	373	51	106,3%	48	362	52	108,3%	48	418	49	102,1%
MPSI ²	Henri Poincaré	Nancy	54	Pu	96	1240	99	103,1%	96	1276	99	103,1%	96	1253	97	101,0%
	Jean Moulin	Forbach	57	Pu	30	130	15	50,0%	30	133	25	83,3%	30	159	25	83,3%
	Fabert	Metz	57	Pu	96	656	92	95,8%	96	670	92	95,8%	96	679	93	96,9%
	Claude Gellée	Epinal	88	Pu	36	180	34	94,4%	36	154	27	75,0%	36	142	24	66,7%
PCSI ³	Henri Poincaré	Nancy	54	Pu	96	946	88	91,7%	96	995	93	96,9%	96	1032	95	99,0%
	Henri Loritz	Nancy	54	Pu	84	477	84	100,0%	84	474	92	109,5%	84	544	90	107,1%
	Fabert	Metz	57	Pu	84	550	77	91,7%	84	577	82	97,6%	84	600	87	103,6%
PTSI ⁴	Henri Loritz	Nancy	54	Pu	40	314	46	115,0%	40	320	45	112,5%	40	414	42	105,0%
	Louis De Cormontaigne	Metz	57	Pu	36	199	35	97,2%	36	171	24	66,7%	36	188	40	111,1%
TSI ⁵	Louis Vincent	Metz	57	Pu	30	115	32	106,7%	30	132	30	100,0%	30	126	31	103,3%
Ensemble CPGE scientifiques					772	5863	741	96,0%	772	5978	760	98,4%	772	6317	767	99,4%

¹ Biologie, chimie, physique et sciences de la terre & vétérinaire

² Mathématiques, physique, sciences de l'ingénieur

³ Physique, chimie, sciences de l'ingénieur

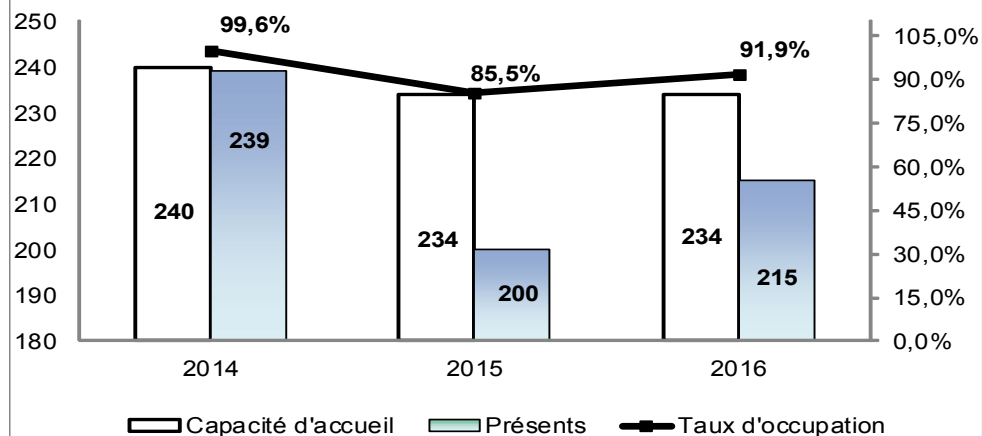
⁴ Physique, technologie, sciences de l'ingénieur

⁵ Technologie et sciences de l'ingénieur

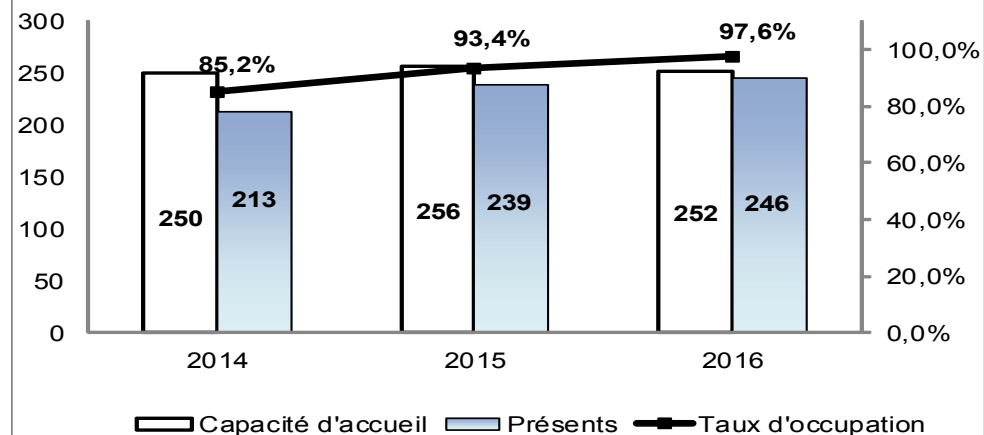
	2014				2015				2016			
	Capacité d'accueil	Candidats tous vœux	Présents	Taux d'occupation	Capacité d'accueil	Candidats tous vœux	Présents	Taux d'occupation	Capacité d'accueil	Candidats tous vœux	Présents	Taux d'occupation
Ensemble CPGE public	1188	8176	1115	93,9%	1188	8188	1131	95,2%	1188	8594	1163	97,9%
Ensemble CPGE privé	74	274	78	105,4%	74	201	68	91,9%	70	226	65	92,9%
Ensemble CPGE académique	1262	8450	1193	94,5%	1262	8389	1199	95,0%	1258	8820	1228	97,6%

Evolution des capacités d'accueil et des effectifs en 1^{ère} année de CPGE

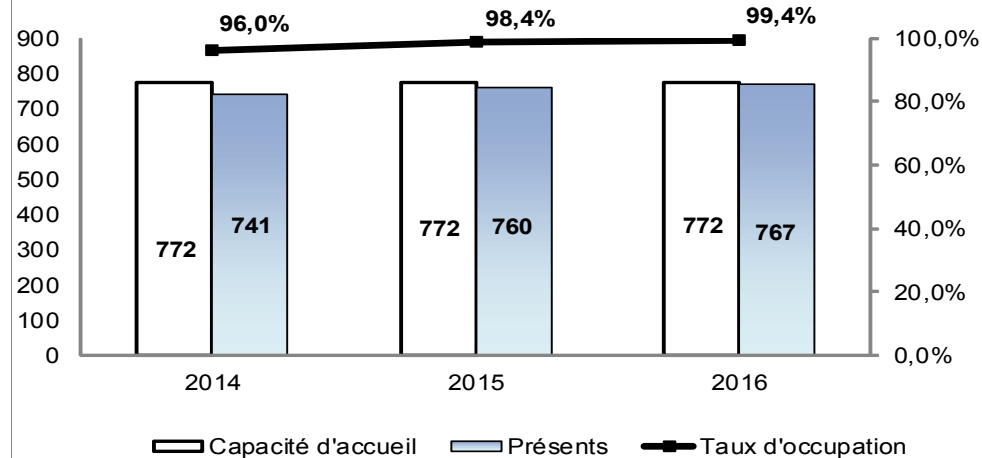
Evolution des capacités d'accueil et des effectifs en 1^{ère} année de CPGE littéraires



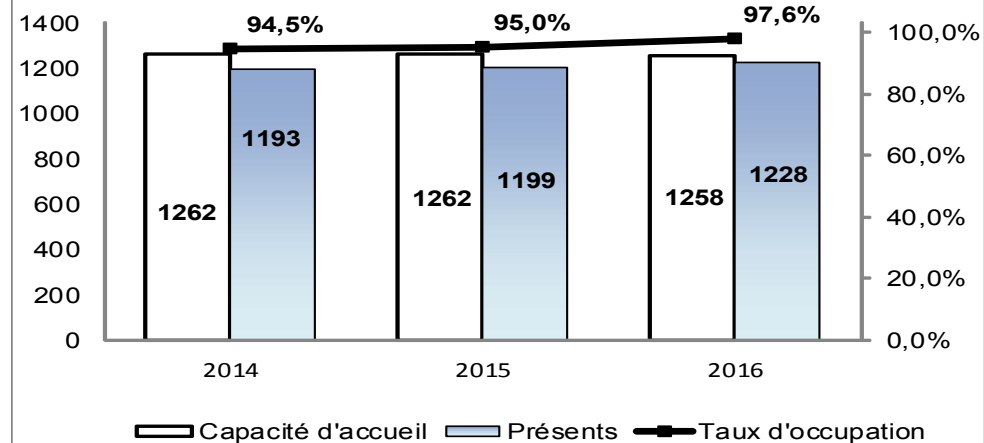
Evolution des capacités d'accueil et des effectifs en 1^{ère} année de CPGE Economiques



Evolution des capacités d'accueil et des effectifs en 1^{ère} année de CPGE Scientifiques

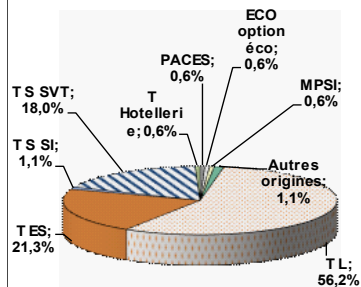


Evolution globale des capacités d'accueil et des effectifs en 1^{ère} année de CPGE

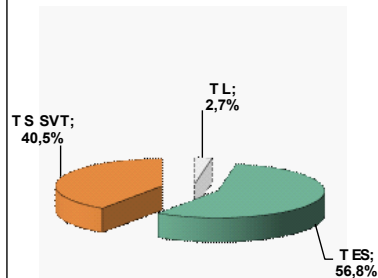


Origine scolaire des 1^{ère} année en CPGE 2016

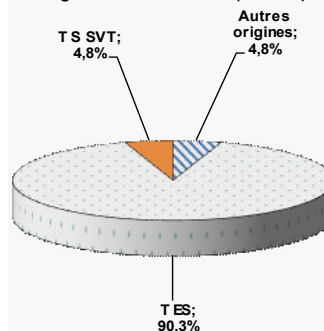
Origine scolaire en AL (N = 178)



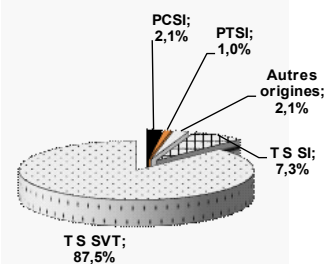
Origine scolaire en BL (N = 37)



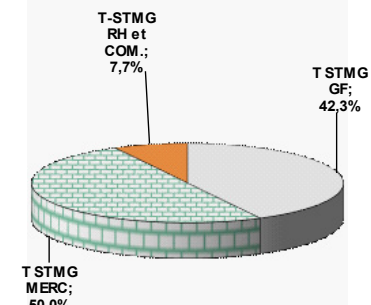
Origine scolaire en EC-E (N = 124)



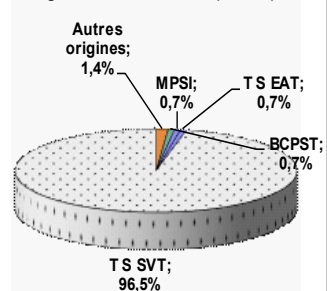
Origine scolaire en EC-S (N = 96)



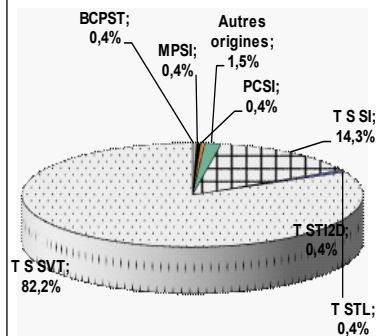
Origine scolaire en EC-T (N = 26)



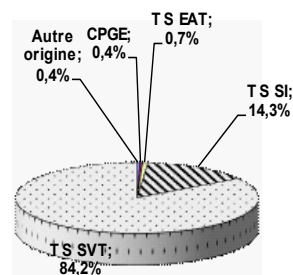
Origine scolaire en BCPST (N = 143)



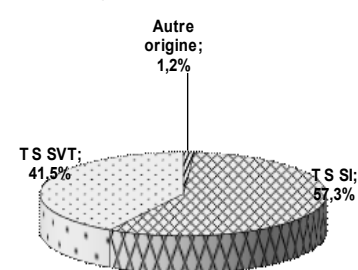
Origine scolaire en MPSI (N = 259)



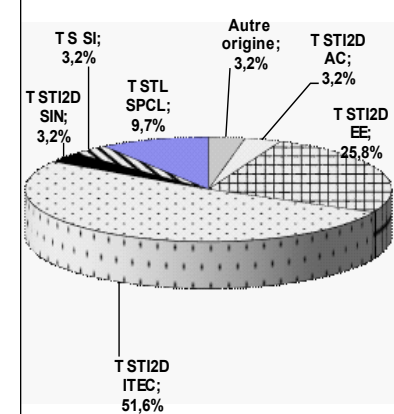
Origine scolaire en PCSI (N = 272)



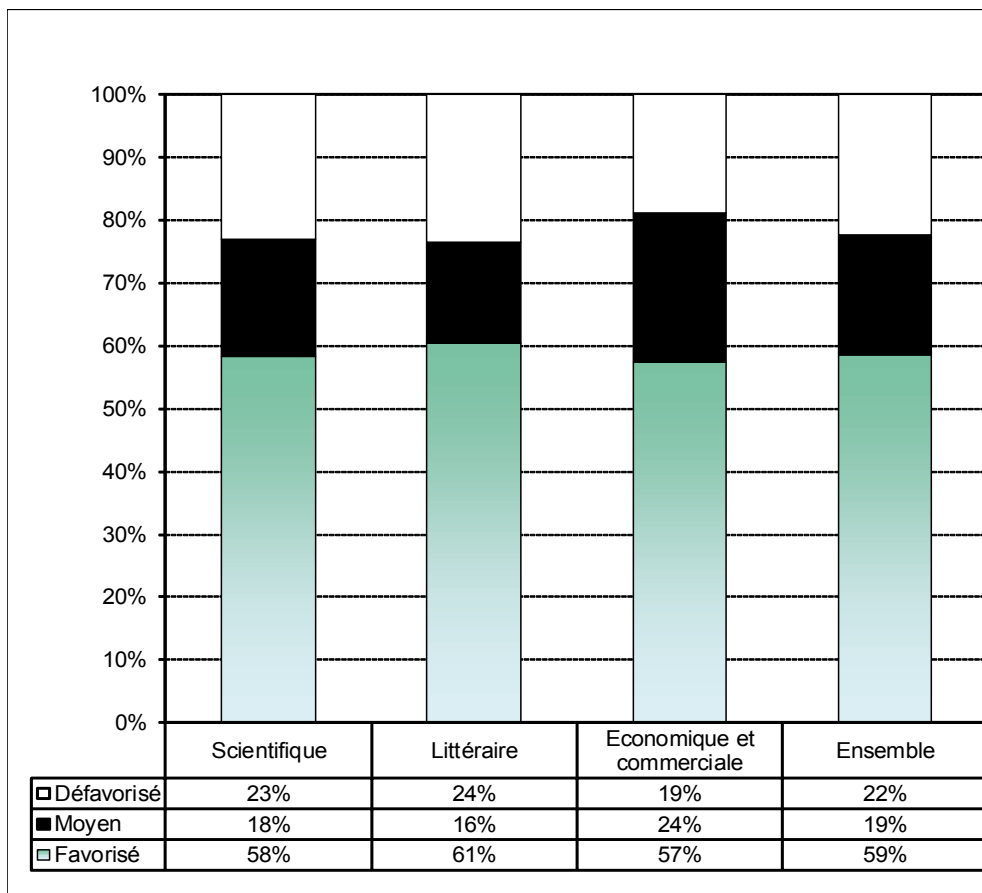
Origine scolaire en PTSI (N = 82)



Origine scolaire en TSI (N = 31)



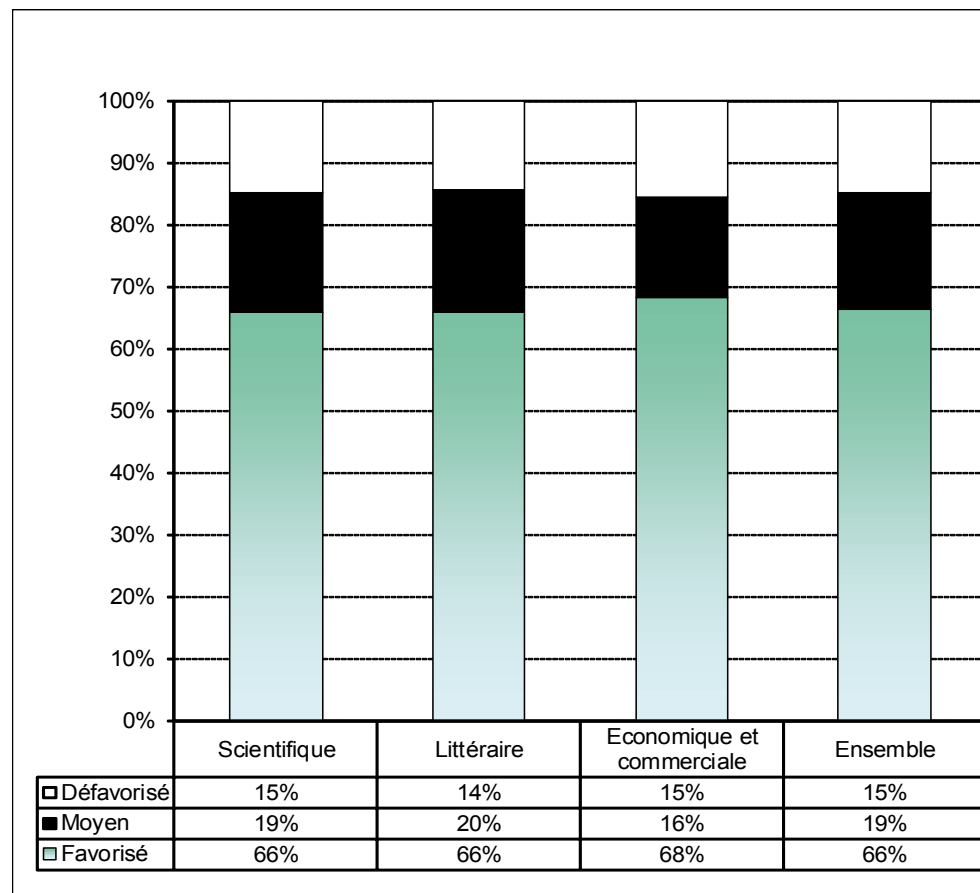
**Ventilation des présents en 1^{ère} année de CPGE
en fonction de la catégorie socio-professionnelle
du chef de famille - 2015**



Source BEA - DAGES

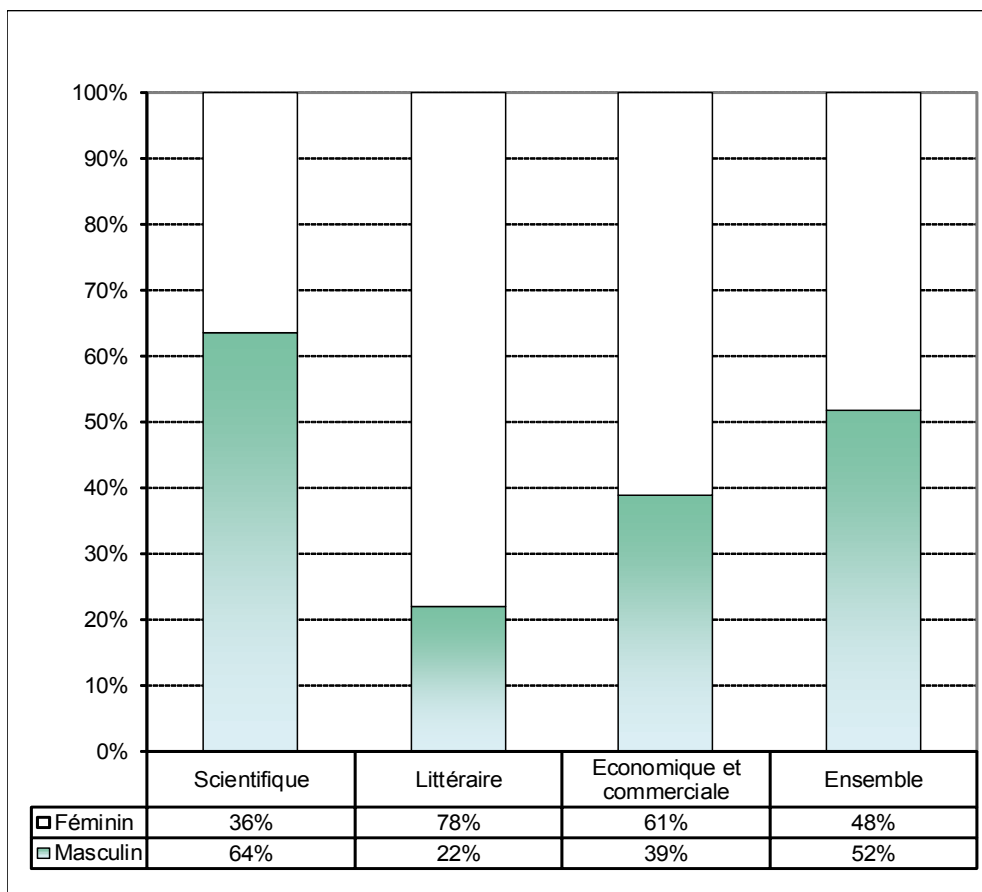
Le pourcentage de présents en 1^{ère} année de CPGE de la catégorie socio-professionnelle «Défavorisé» est en baisse dans toutes les voies . Dans le détail cette baisse est de 10 points pour la voie littéraire, de 8 points pour la voie scientifique et de 4 points pour la voie économique et commerciale. Le pourcentage de présents de la catégorie socio-professionnelle «Favorisé» a enregistré une forte augmentation (+7 points sur l'ensemble). Dans le détail cette hausse est de 11 points pour la voie économique et commerciale, de 8 points pour la voie scientifique et de 5 points pour la voie littéraire. Enfin, le pourcentage de présents de la catégorie socio-professionnelle «Moyen» est stable sur l'ensemble. Dans le détail, il y a une hausse dans les voies scientifique et littéraire (respectivement +1 et +4 points) mais une baisse significative de 8 points pour la voie économique et sociale .

**Ventilation des présents en 1^{ère} année de CPGE
en fonction de la catégorie socio-professionnelle
du chef de famille - 2016**



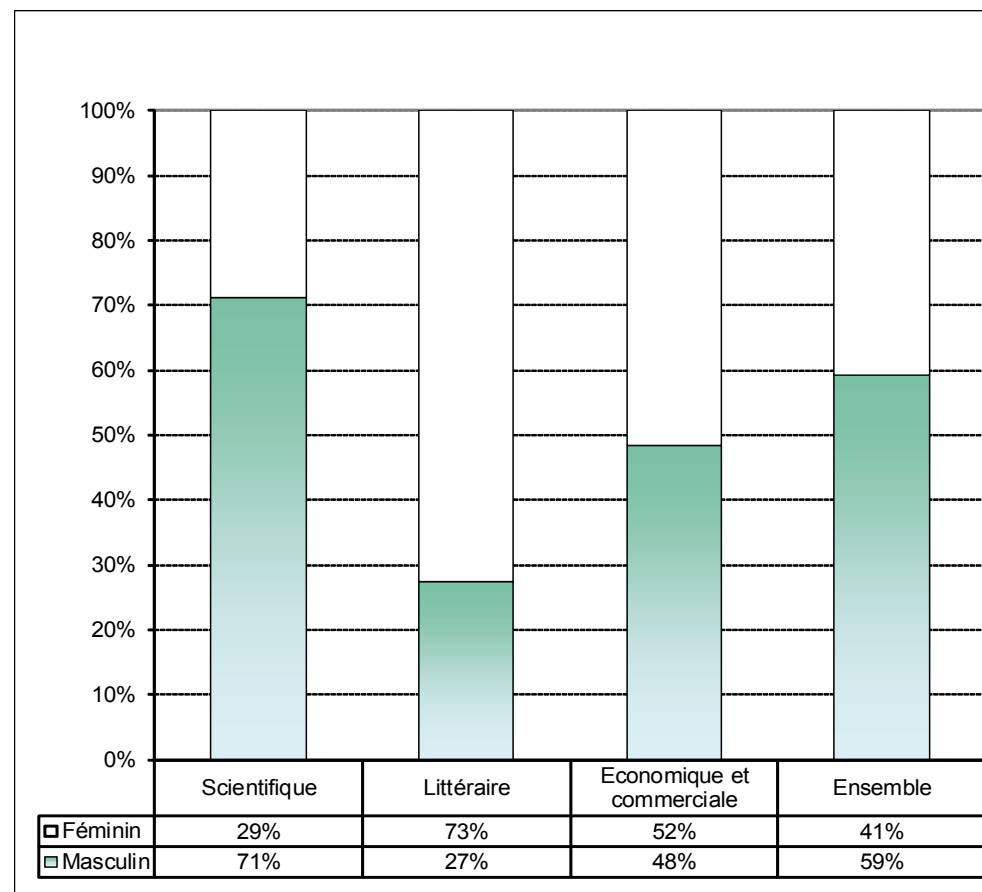
Source BEA - DAGES

Ventilation des présents en 1^{ère} année de CPGE en fonction du sexe - 2015



Source BEA - DAGES

Ventilation des présents en 1^{ère} année de CPGE en fonction du sexe - 2016



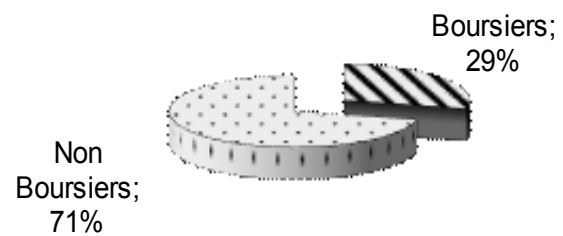
Source BEA - DAGES

Globalement, entre 2015 et 2016, le pourcentage de fille en CPGE a baissé de 7 points.

D'une manière plus détaillée, nous pouvons constater une augmentation du nombre de garçons dans toutes les voies : + 7 points en scientifique, + 5 points en littéraire et + 3 points en scientifique, Pour les filles, la plus forte baisse concerne la voie économique, -9 points.

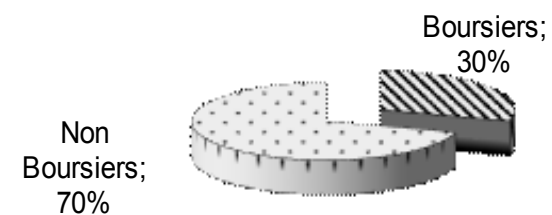
Pourcentage des étudiants boursiers en 1^{ère} année de CPGE - 2016

**Pourcentage d'étudiants boursiers
en 1^o année CPGE Littéraires**




Source : CROUS-Etablissements

**Pourcentage d'étudiants boursiers
en 1^o année CPGE Economiques et Commerciales**




Source : CROUS-Etablissements

**Pourcentage d'étudiants boursiers
en 1^o année CPGE Scientifiques**



Source : CROUS-Etablissements

**Pourcentage total d'étudiants boursiers
en 1^o année CPGE**



Source : CROUS-Etablissements

Imprimé au service reprographie du rectorat de l'académie de Nancy-Metz

Brochure éditée en 694 exemplaires

ISSN : 0992-1338

Dépôt légal 4ème trimestre 2016

Directeur de la publication

Marie REYNIER, Recteur de la Région académique Alsace, Champagne-Ardenne, Lorraine, Recteur de l'académie de Nancy-Metz, Chancelier des Universités de Lorraine

Responsable de publication :

Laurence NAERT, Chef du Service Académique d'Information et d'Orientation

Conception :

Nathalie MAILLEUX, Conseillère d'Orientation Psychologue

Hélène MULLER, Conseillère d'Orientation Psychologue

Pascal MULLER, Conseiller d'Orientation Psychologue

Mise en page :

Pierre HEUDE, secrétariat SAIO