



RÉGION ACADÉMIQUE
GRAND EST

MINISTÈRE
DE L'ÉDUCATION NATIONALE
ET DE LA JEUNESSE

MINISTÈRE
DE L'ENSEIGNEMENT SUPÉRIEUR,
DE LA RECHERCHE
ET DE L'INNOVATION



Les dossiers du Rectorat
Académie de Nancy-Metz

Bilan de l'orientation et de l'affectation

Edition 2019-2020

Mesdames et Messieurs,

J'ai le plaisir de vous adresser le bilan académique de l'orientation et de l'affectation édition 2019-2020. Ce document complète les 4 pages diffusés via le PARTAGE :

- "Les chiffres clés de l'orientation".
- "Les chiffres clés de l'affectation".

Ce sont des outils qui ont vocation à être utilisés par les équipes pédagogiques, sous la responsabilité du chef d'établissement, et avec l'aide du Psychologue de l'Education Nationale, pour aider à l'analyse du fonctionnement de l'orientation dans chaque établissement, pour dégager les marges de progression en cohérence avec les objectifs du projet académique.

Ce bilan contient les principales données sur le sujet. D'autres éléments plus détaillés sont disponibles sur le site :

www4.ac-nancy-metz.fr/lilo

En outre, je vous invite à contacter les chargés des dossiers suivants, pour explications complémentaires :

*Collège : Pascal MULLER, 03.83.86.22.98

*Entrée en 1^{ère} : Nathalie MAILLEUX, 03.83.86.21.22

*Post Bac : Guillaume DETCHE, 03.83.86.20.71

Laurence NAERT

Chef du Service Académique d'Information et d'Orientation

SOMMAIRE

| | |
|---------------------------|--------|
| Guide méthodologique..... | Page 5 |
|---------------------------|--------|

L'ORIENTATION

| | |
|--|---------|
| ▪ 3 ^{ème} Générale..... | Page 8 |
| ▪ 3 ^{ème} Prépa Pro..... | Page 9 |
| ▪ Vœux des familles Toutes 3 ^{ème} | Page 10 |
| ▪ Décisions des conseils de classe Toutes 3 ^{ème} | Page 11 |
| ▪ 2 ^{nde} Générale et Technologique..... | Page 12 |
| ▪ Bilan de l'appel..... | Page 15 |

L'AFFECTATION

| | |
|---|---------|
| ▪ 2 ^{nde} Professionnelle, 2 ^{nde} Professionnelle Agricole et CAP 2 ans..... | Page 19 |
| ▪ CAP Public Prioritaire..... | Page 35 |
| ▪ 2 ^{nde} GT affectés avec les modules PAM..... | Page 43 |

Entrée en 1^{ère} :

| | |
|---|---------|
| ▪ Entrée en 1 ^{ère} Technologique..... | Page 46 |
| ▪ Entrée en 1 ^{ère} Professionnelle..... | Page 51 |

Post Bac :

| | |
|-----------------------------------|---------|
| ▪ Données transversales..... | Page 68 |
| ▪ STS – DCG – DMA – MAN – MC..... | Page 76 |
| ▪ IUT..... | Page 88 |
| ▪ CPGE..... | Page 96 |

GUIDE METHODOLOGIQUE

Les données de l'orientation ont été collectées via l'application "Dialoguer avec les familles". Dans les tableaux n'apparaissent pas les données "autres solutions" qui ne sont pas pertinentes pour l'analyse.

Les données de l'affectation proviennent de la Base Académique de l'Affectation, à l'exception des données post-bac tirées, pour la plupart, du site "Parcoursup".

Lecture des tableaux de l'affectation :

Capacité d'accueil (CA)

Ce sont les capacités théoriques définies par la Division de l'Organisation Scolaire (DOS) en février. L'outil informatique de gestion de l'affectation AFFELNET lycée ne permet pas d'admettre, à priori, plus d'élèves que les capacités d'accueil ouvertes.

Vœux d'affectation

Un vœu d'affectation, c'est une spécialité dans un établissement. Le nombre de vœux qu'un élève peut formuler varie selon les paliers d'affectation post 3^{ème} : 3 vœux.

- Vœu 1: c'est le premier vœu formulé. Il est utilisé dans les bilans pour obtenir le nombre de candidats (un même élève pouvant formuler plusieurs vœux).
- Vœu 1 / CA : ce rapport mesure le taux de pression. Il permet d'apprécier l'adéquation entre offre et demande pour chaque vœu.

Admis selon le rang de vœu :

Le produit de gestion des affectations donne une priorité au 1^{er} vœu exprimé par le candidat. La donnée "admis vœu 1" est importante lorsqu'elle est comparée au nombre de candidats vœu 1 et au nombre d'admis tous vœux :

- La 1^{ère} comparaison permet d'observer que les candidats vœu 1 ont bien été admis dans la limite des places disponibles.
- La 2^{ème} comparaison permet de déduire, pour chaque vœu, le nombre de candidats admis sur un vœu de rang inférieur.

Présents dans le "Système d'information Statistique Consolidé" (SYSCA) :

C'est le nombre d'élèves réellement présents lors du constat au 15 octobre sur chacun des vœux. Ces élèves ont pu être affectés lors de l'affectation de juin ou après les ajustements de juillet ou septembre.

- Taux d'occupation : il permet d'apprécier l'utilisation des structures d'accueil. Ce taux est calculé en rapportant le nombre de présents SYSCA aux capacités d'accueil définies par la DOS.
- Places Vacantes en octobre (PV) : elles sont calculées en soustrayant les présents SYSCA aux capacités d'accueil.

ORIENTATION

Pour aller plus loin ...

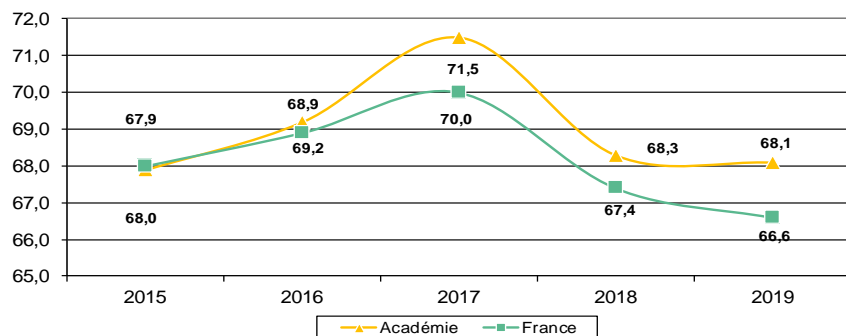


Décisions d'orientation concernant les élèves de 3ème - 2019

| Académie de Nancy-Metz | | | | | | | | | | | | | | | | | | |
|------------------------|--------------------------|-------------|-------------|---------------------------------------|-------------|-------------|------------------------------------|------------|------------|----------------------------|-------------|-------------|-----------------|-----|-------|--------------------|------------|------------|
| Année | 2 ^{nde} GT en % | | | 2 ^{nde} professionnelle en % | | | 1 ^{ère} année de CAP en % | | | Total voie professionnelle | | | Doublement en % | | | dont Maintien en % | | |
| | F | G | TOTAL | F | G | TOTAL | F | G | TOTAL | F | G | TOTAL | F | G | TOTAL | F | G | TOTAL |
| juin 2015 | 72,8 | 62,8 | 67,9 | 23,0 | 30,5 | 26,7 | 2,9 | 5,0 | 3,9 | 25,9 | 35,5 | 30,6 | 1,3 | 1,8 | 1,5 | | | |
| juin 2016 | 74,6 | 63,7 | 69,2 | 21,6 | 30,3 | 25,9 | 3,5 | 5,6 | 4,6 | 25,1 | 36,0 | 30,5 | 0,3 | 0,3 | 0,3 | | | |
| juin 2017 | 77,0 | 65,9 | 71,5 | 21,1 | 30,9 | 26,0 | 1,8 | 3,2 | 2,5 | 23,0 | 34,1 | 28,5 | | | | 0,4 | 0,6 | 0,5 |
| juin 2018 | 74,8 | 61,8 | 68,3 | 21,8 | 32,4 | 27,1 | 3,4 | 5,8 | 4,6 | 25,2 | 38,2 | 31,7 | | | | 0,5 | 0,6 | 0,5 |
| juin 2019 | 73,9 | 62,2 | 68,1 | 22,7 | 32,1 | 27,4 | 3,3 | 5,8 | 4,5 | 26,1 | 37,8 | 31,9 | | | | 0,4 | 0,6 | 0,5 |

| France | | | | | | | | | | | | | | | | | | |
|------------------|--------------------------|-------------|-------------|---------------------------------------|-------------|-------------|------------------------------------|------------|------------|----------------------------|-------------|-------------|-----------------|-----|-------|--------------------|------------|------------|
| Année | 2 ^{nde} GT en % | | | 2 ^{nde} professionnelle en % | | | 1 ^{ère} année de CAP en % | | | Total voie professionnelle | | | Doublement en % | | | dont Maintien en % | | |
| | F | G | TOTAL | F | G | TOTAL | F | G | TOTAL | F | G | TOTAL | F | G | TOTAL | F | G | TOTAL |
| juin 2015 | 73,3 | 62,7 | 68,0 | 21,7 | 29,4 | 25,5 | 3,6 | 6,1 | 4,9 | 25,4 | 35,5 | 30,4 | 1,4 | 1,8 | 1,6 | | | |
| juin 2016 | 74,5 | 63,2 | 68,9 | 21,1 | 29,3 | 25,2 | 4,1 | 7,1 | 5,6 | 25,2 | 36,4 | 30,8 | 0,3 | 0,4 | 0,4 | | | |
| juin 2017 | 75,9 | 64,1 | 70,0 | 20,7 | 29,4 | 25,0 | 3,2 | 6,2 | 4,7 | 23,9 | 35,6 | 29,8 | | | | NC | NC | 0,5 |
| juin 2018 | 73,8 | 61,0 | 67,4 | 21,3 | 30,2 | 25,8 | 4,6 | 8,5 | 6,5 | 25,9 | 38,7 | 32,3 | | | | 0,4 | 0,6 | 0,5 |
| juin 2019 | 73,3 | 59,9 | 66,6 | 21,4 | 30,5 | 26,0 | 5,1 | 9,4 | 7,3 | 26,5 | 39,9 | 33,2 | | | | 0,4 | 0,6 | 0,5 |

Passage en 2^{nde} GT



Le taux de passage 3^{ème} /2^{nde} GT est quasi stable en Lorraine (-0,2 point), mais en baisse de 0,8 point en France. Le taux académique (68,1) est plus élevé de 1,5 points par rapport au taux national (66,6).

On note toujours une différence importante entre les garçons et les filles. En 2019, cet écart s'élève à 11,7 points en Lorraine (-1,3) et à 13,4 points au niveau national (+0,6).

Décisions d'orientation concernant les élèves de 3ème Prépa Pro – 2019

| Académie de Nancy-Metz | | | | | | | | | | | | | | | | | | |
|------------------------|--------------------------|------------|------------|---------------------------------------|-------------|-------------|------------------------------------|-------------|-------------|----------------------------|-------------|-------------|-----------------|-----|-------|--------------------|------------|------------|
| Année | 2 ^{nde} GT en % | | | 2 ^{nde} professionnelle en % | | | 1 ^{ère} année de CAP en % | | | Total voie professionnelle | | | Doublement en % | | | Dont maintien en % | | |
| | F | G | TOTAL | F | G | TOTAL | F | G | TOTAL | F | G | TOTAL | F | G | TOTAL | F | G | TOTAL |
| juin-2015 | 0,3 | 1,3 | 1,0 | 88,4 | 78,5 | 81,7 | 11,0 | 19,5 | 16,8 | 99,4 | 98,0 | 98,5 | 0,3 | 0,7 | 0,5 | | | |
| juin-2016 | 1,5 | 0,6 | 0,8 | 83,1 | 81,8 | 82,2 | 15,2 | 17,5 | 16,7 | 98,3 | 99,3 | 99,0 | 0,3 | 0,1 | 0,2 | | | |
| juin-2017 | 0,9 | 0,3 | 0,5 | 94,3 | 87,8 | 90,0 | 4,9 | 11,9 | 9,5 | 99,1 | 99,7 | 99,5 | | | | 0,0 | 0,0 | 0,0 |
| juin-2018 | 0,8 | 0,6 | 0,7 | 88,3 | 79,7 | 82,8 | 10,9 | 19,7 | 16,5 | 99,2 | 99,4 | 99,3 | | | | 0,0 | 0,0 | 0,0 |
| juin-2019 | 0,3 | 0,6 | 0,5 | 87,8 | 81,0 | 83,0 | 11,8 | 18,5 | 16,5 | 99,7 | 99,4 | 99,5 | | | | 0,0 | 0,0 | 0,0 |

| France | | | | | | | | | | | | | | | | | | |
|------------------|--------------------------|------------|------------|---------------------------------------|-------------|-------------|------------------------------------|-------------|-------------|----------------------------|-------------|-------------|-----------------|-----|-------|--------------------|----|-------|
| Année | 2 ^{nde} GT en % | | | 2 ^{nde} professionnelle en % | | | 1 ^{ère} année de CAP en % | | | Total voie professionnelle | | | Doublement en % | | | Dont maintien en % | | |
| | F | G | TOTAL | F | G | TOTAL | F | G | TOTAL | F | G | TOTAL | F | G | TOTAL | F | G | TOTAL |
| juin-2015 | 3,2 | 2,2 | 2,6 | 71,5 | 66,0 | 68,0 | 24,8 | 31,2 | 28,9 | 96,3 | 97,1 | 96,8 | 0,6 | 0,6 | 0,6 | | | |
| juin-2016 | 2,8 | 1,7 | 2,1 | 73,0 | 67,4 | 69,4 | 24,1 | 30,8 | 28,4 | 97,1 | 98,2 | 97,8 | 0,1 | 0,1 | 0,1 | | | |
| juin-2017 | 2,4 | 1,7 | 2,0 | 73,4 | 67,6 | 69,6 | 24,0 | 30,5 | 28,2 | 97,4 | 98,1 | 97,8 | | | | NC | NC | NC |
| juin-2018 | 2,1 | 1,5 | 1,7 | 70,0 | 61,5 | 64,3 | 27,8 | 36,9 | 33,9 | 97,8 | 98,4 | 98,2 | | | | NC | NC | NC |
| juin-2019 | 2,4 | 1,1 | 1,5 | 68,2 | 61,9 | 64,0 | 29,3 | 36,9 | 34,4 | 97,5 | 98,8 | 98,4 | | | | NC | NC | NC |

En Lorraine comme en France, les élèves de 3ème Prépa Pro s'orientent massivement vers la voie professionnelle dont 34,4% pour un passage en 1ère année de CAP au niveau national et 16,5% au niveau académique.

Vœux des familles concernant les élèves de 3ème Total (hors 3ème SEGPA) - 2019

| Académie de Nancy-Metz | | | | | | | | | | | | | | | |
|------------------------|--------------------------|-------------|-------------|---------------------------------------|-------------|-------------|------------------------------------|------------|------------|----------------------------|-------------|-------------|----------------------------------|------------|------------|
| Année | 2 ^{nde} GT en % | | | 2 ^{nde} professionnelle en % | | | 1 ^{ère} année de CAP en % | | | Total voie professionnelle | | | Dont formation par apprentissage | | |
| | F | G | TOTAL | F | G | TOTAL | F | G | TOTAL | F | G | TOTAL | F | G | TOTAL |
| juin 2015 | 72,4 | 61,0 | 66,7 | 23,4 | 31,7 | 27,5 | 3,4 | 5,9 | 4,6 | 26,7 | 37,6 | 32,2 | 1,2 | 3,2 | 2,2 |
| juin 2016 | 74,1 | 62,4 | 68,3 | 21,9 | 31,2 | 26,5 | 4,0 | 6,5 | 5,2 | 25,9 | 37,6 | 31,7 | 1,7 | 3,3 | 2,5 |
| juin 2017 | 75,5 | 63,7 | 69,6 | 20,9 | 30,2 | 25,6 | 3,6 | 6,1 | 4,8 | 24,5 | 36,3 | 30,4 | 1,4 | 3,2 | 2,3 |
| juin 2018 | 75,0 | 61,9 | 68,4 | 21,4 | 31,4 | 26,4 | 3,6 | 6,7 | 5,2 | 25,0 | 38,1 | 31,6 | 1,5 | 3,5 | 2,5 |
| juin 2019 | 74,7 | 62,5 | 68,6 | 21,8 | 31,3 | 26,6 | 3,5 | 6,3 | 4,9 | 25,3 | 37,5 | 31,4 | 1,5 | 3,7 | 2,6 |

| France | | | | | | | | | | | | | | | |
|------------------|--------------------------|-------------|-------------|---------------------------------------|-------------|-------------|------------------------------------|-------------|------------|----------------------------|-------------|-------------|----------------------------------|------------|------------|
| Année | 2 ^{nde} GT en % | | | 2 ^{nde} professionnelle en % | | | 1 ^{ère} année de CAP en % | | | Total voie professionnelle | | | Dont formation par apprentissage | | |
| | F | G | TOTAL | F | G | TOTAL | F | G | TOTAL | F | G | TOTAL | F | G | TOTAL |
| juin 2015 | 72,1 | 61,0 | 66,5 | 22,1 | 29,5 | 25,8 | 4,9 | 8,3 | 6,6 | 27,0 | 37,8 | 32,4 | 1,3 | 2,7 | 2,0 |
| juin 2016 | 73,3 | 61,7 | 67,4 | 21,5 | 29,4 | 25,5 | 5,2 | 8,9 | 7,1 | 26,7 | 38,3 | 32,6 | 1,7 | 3,2 | 2,5 |
| juin 2017 | 74,1 | 61,9 | 68,0 | 20,4 | 28,3 | 24,4 | 5,3 | 9,6 | 7,4 | 25,7 | 37,8 | 31,8 | 1,6 | 3,3 | 2,4 |
| juin 2018 | 74,4 | 61,6 | 67,9 | 20,2 | 28,3 | 24,3 | 5,3 | 9,9 | 7,6 | 25,4 | 38,1 | 31,9 | 1,5 | 3,6 | 2,6 |
| juin 2019 | 74,5 | 61,3 | 67,8 | 19,8 | 28,2 | 24,1 | 5,5 | 10,3 | 8,0 | 25,3 | 38,5 | 32,0 | 1,8 | 4,3 | 3,0 |

Décisions d'orientation concernant les élèves de 3^{ème} Total (hors 3^{ème} SEGPA) - 2019

| Académie de Nancy-Metz | | | | | | | | | | | | | | | | | | |
|------------------------|--------------------------|-------------|-------------|---------------------------------------|-------------|-------------|------------------------------------|------------|------------|----------------------------|-------------|-------------|-----------------|-----|-------|--------------------|------------|------------|
| Année | 2 ^{nde} GT en % | | | 2 ^{nde} professionnelle en % | | | 1 ^{ère} année de CAP en % | | | Total voie professionnelle | | | Doublement en % | | | dont Maintien en % | | |
| | F | G | TOTAL | F | G | TOTAL | F | G | TOTAL | F | G | TOTAL | F | G | TOTAL | F | G | TOTAL |
| juin 2015 | 70,6 | 58,7 | 64,6 | 25,1 | 33,7 | 29,4 | 3,1 | 5,9 | 4,5 | 28,2 | 39,6 | 33,9 | 1,2 | 1,7 | 1,5 | | | |
| juin 2016 | 72,3 | 59,6 | 66,0 | 23,4 | 33,5 | 28,4 | 3,9 | 6,4 | 5,1 | 27,3 | 39,9 | 33,6 | 0,3 | 0,3 | 0,3 | | | |
| juin 2017 | 74,6 | 61,9 | 68,2 | 23,5 | 34,3 | 28,9 | 1,9 | 3,7 | 2,8 | 25,4 | 38,1 | 31,8 | | | | 0,4 | 0,5 | 0,5 |
| juin 2018 | 72,2 | 58,1 | 65,1 | 24,1 | 35,2 | 29,7 | 3,6 | 6,7 | 5,2 | 27,8 | 41,9 | 34,9 | | | | 0,4 | 0,6 | 0,5 |
| juin 2019 | 72,0 | 58,3 | 65,1 | 24,5 | 35,2 | 29,9 | 3,5 | 6,6 | 5,1 | 28,0 | 41,7 | 34,9 | | | | 0,3 | 0,6 | 0,4 |

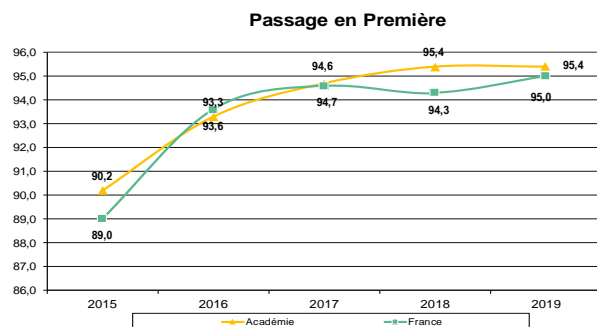
| France | | | | | | | | | | | | | | | | | | |
|------------------|--------------------------|-------------|-------------|---------------------------------------|-------------|-------------|------------------------------------|-------------|------------|----------------------------|-------------|-------------|-----------------|-----|-------|--------------------|------------|------------|
| Année | 2 ^{nde} GT en % | | | 2 ^{nde} professionnelle en % | | | 1 ^{ère} année de CAP en % | | | Total voie professionnelle | | | Doublement en % | | | dont Maintien en % | | |
| | F | G | TOTAL | F | G | TOTAL | F | G | TOTAL | F | G | TOTAL | F | G | TOTAL | F | G | TOTAL |
| juin 2015 | 71,4 | 59,9 | 65,6 | 23,1 | 31,1 | 27,1 | 4,2 | 7,3 | 5,7 | 27,2 | 38,4 | 32,8 | 1,3 | 1,7 | 1,5 | | | |
| juin 2016 | 72,5 | 60,3 | 66,4 | 22,5 | 31,1 | 26,9 | 4,6 | 8,2 | 6,4 | 27,1 | 39,3 | 33,3 | 0,3 | 0,4 | 0,4 | | | |
| juin 2017 | 74,0 | 61,1 | 67,5 | 22,0 | 31,3 | 26,7 | 3,8 | 7,4 | 5,6 | 22,0 | 31,3 | 26,7 | | | | NC | NC | 0,5 |
| juin 2018 | 72,1 | 58,3 | 65,1 | 21,7 | 30,7 | 26,3 | 5,9 | 10,7 | 8,4 | 27,6 | 41,4 | 34,6 | | | | 0,4 | 0,6 | 0,5 |
| juin 2019 | 71,7 | 57,3 | 64,4 | 21,8 | 31,1 | 26,5 | 6,3 | 11,5 | 8,9 | 28,1 | 42,5 | 35,4 | | | | 0,4 | 0,6 | 0,5 |

Toutes 3^{ème} confondues (hors 3^{ème} SEGPA), le taux de passage 3^{ème} / 2^{nde} GT est stable en Lorraine, mais baisse de 0,7 point en France . En 2019, le taux académique (65,1%) est plus élevé de 0,7 point par rapport au taux national (64,4%).

Décisions d'orientation concernant les élèves de 2nde GT – 2019

| Académie de Nancy-Metz | | | | | | | | | | | | | | | | | | |
|------------------------|---------------------|-------------|-------------|-----------------|-----|-------|----------------------|------------|------------|---------------|-------------|-------------|--------------------|-------------|-------------|--------------------|------------|------------|
| Année | Total première en % | | | Doublement en % | | | Voie professionnelle | | | 1ère Générale | | | 1ère technologique | | | dont maintien en % | | |
| | F | G | TOTAL | F | G | TOTAL | F | G | TOTAL | F | G | TOTAL | F | G | TOTAL | F | G | TOTAL |
| juin 2015 | 91,7 | 88,5 | 90,2 | 5,1 | 6,9 | 5,9 | 3,2 | 4,6 | 3,9 | 67,1 | 57,4 | 62,6 | 24,6 | 31,1 | 27,6 | | | |
| juin 2016 | 94,1 | 92,3 | 93,3 | 1,6 | 1,8 | 1,7 | 4,4 | 5,5 | 4,9 | 67,7 | 59,4 | 63,8 | 26,4 | 32,9 | 29,5 | | | |
| juin 2017 | 95,7 | 93,5 | 94,7 | | | | 4,2 | 6,4 | 5,2 | 69,4 | 59,5 | 64,9 | 26,3 | 34,0 | 29,8 | 2,4 | 3,0 | 2,7 |
| juin 2018 | 96,1 | 94,8 | 95,4 | | | | 3,9 | 5,3 | 4,5 | 70,2 | 60,9 | 65,9 | 25,9 | 33,9 | 29,5 | 2,1 | 2,1 | 2,1 |
| juin 2019 | 96,2 | 94,4 | 95,4 | | | | 3,8 | 5,6 | 4,6 | 70,0 | 62,7 | 66,7 | 26,2 | 31,7 | 28,7 | 1,8 | 2,8 | 2,3 |

| France | | | | | | | | | | | | | | | | | | |
|------------------|---------------------|-------------|-------------|-----------------|-----|-------|---------------------------|------------|------------|---------------|-------------|-------------|--------------------|-------------|-------------|--------------------|------------|------------|
| Année | Total première en % | | | Doublement en % | | | Voie Professionnelle en % | | | 1ère Générale | | | 1ère technologique | | | dont maintien en % | | |
| | F | G | TOTAL | F | G | TOTAL | F | G | TOTAL | F | G | TOTAL | F | G | TOTAL | F | G | TOTAL |
| juin 2015 | 90,7 | 87,0 | 89,0 | 5,3 | 7,6 | 6,4 | 4,1 | 5,4 | 4,7 | 68,1 | 59,2 | 64,0 | 22,6 | 27,8 | 25,0 | | | |
| juin 2016 | 94,5 | 92,4 | 93,6 | 1,3 | 1,7 | 1,5 | 4,2 | 5,9 | 5,0 | 69,2 | 59,8 | 64,9 | 25,3 | 32,6 | 28,7 | | | |
| juin 2017 | 95,5 | 93,6 | 94,6 | | | | 4,0 | 5,6 | 4,7 | 70,3 | 61,1 | 66,0 | 25,2 | 32,6 | 28,6 | NC | NC | 1,4 |
| juin 2018 | 95,4 | 92,9 | 94,3 | | | | 3,9 | 6,2 | 5,0 | 69,4 | 60,1 | 65,1 | 26,0 | 32,8 | 29,2 | 1,1 | 1,7 | 1,4 |
| juin 2019 | 96,0 | 93,9 | 95,0 | | | | 3,6 | 5,6 | 4,5 | 70,5 | 63,3 | 67,2 | 25,5 | 30,6 | 27,8 | 1,1 | 1,4 | 1,2 |



En 2019, le taux de réorientation vers la voie professionnelle est stable en Lorraine(4,6%), mais il baisse de 0,5 point en France (4,5%).
Le taux de passage en 1^{ère} générale des élèves lorrains (66,7%) est inférieur de 0,5 point au taux national (67,2%) malgré une hausse de 0,8 point par rapport à 2018.

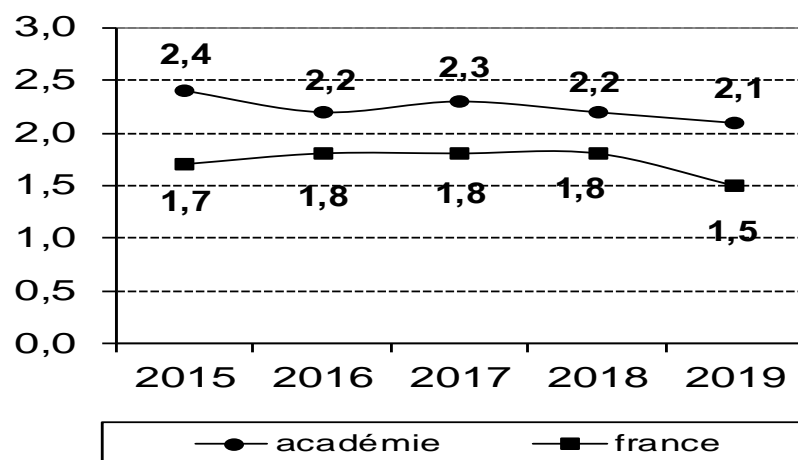
Les taux de décisions d'orientation vers les principales séries de première technologique – 2019

| Académie de Nancy-Metz | | | | | | | | | | | | |
|------------------------|-------------------|------------|------------|--------------------|------------|------------|---------------------|-------------|------------|--------------------|-------------|-------------|
| Année | Première STL en % | | | Première ST2S en % | | | Première STI2D en % | | | Première STMG en % | | |
| | F | G | TOTAL | F | G | TOTAL | F | G | TOTAL | F | G | TOTAL |
| juin 2015 | 2,5 | 2,3 | 2,4 | 7,7 | 1,0 | 4,6 | 1,2 | 15,5 | 7,8 | 10,8 | 10,8 | 10,8 |
| juin 2016 | 2,4 | 1,9 | 2,2 | 7,7 | 1,2 | 4,7 | 1,3 | 15,6 | 7,9 | 11,2 | 10,9 | 11,1 |
| juin 2017 | 2,3 | 2,3 | 2,3 | 7,2 | 1,3 | 4,5 | 1,2 | 15,0 | 7,5 | 11,6 | 11,5 | 11,5 |
| juin 2018 | 2,3 | 2,0 | 2,2 | 6,7 | 1,1 | 4,1 | 1,3 | 14,3 | 7,2 | 12,0 | 12,9 | 12,4 |
| juin 2019 | 2,3 | 1,9 | 2,1 | 6,6 | 1,7 | 4,4 | 1,0 | 12,1 | 6,0 | 12,1 | 12,2 | 12,2 |

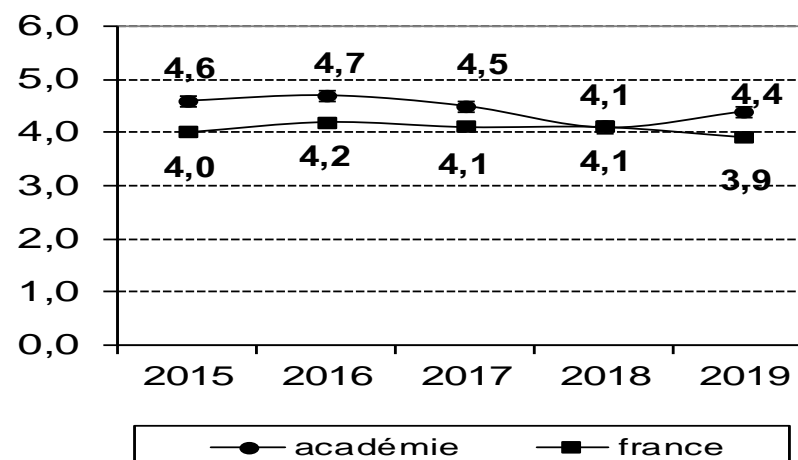
| France | | | | | | | | | | | | |
|------------------|-------------------|------------|------------|--------------------|------------|------------|---------------------|-------------|------------|--------------------|-------------|-------------|
| Année | Première STL en % | | | Première ST2S en % | | | Première STI2D en % | | | Première STMG en % | | |
| | F | G | TOTAL | F | G | TOTAL | F | G | TOTAL | F | G | TOTAL |
| juin 2015 | 1,7 | 1,5 | 1,7 | 6,5 | 1,0 | 4,0 | 0,9 | 12,1 | 6,1 | 11,5 | 11,8 | 11,6 |
| juin 2016 | 1,9 | 1,7 | 1,8 | 6,8 | 1,2 | 4,2 | 1,0 | 13,5 | 6,8 | 13,2 | 14,2 | 13,6 |
| juin 2017 | 0,9 | 1,7 | 1,8 | 6,5 | 1,2 | 4,1 | 1,0 | 13,1 | 6,6 | 13,5 | 14,6 | 14,0 |
| juin 2018 | 1,9 | 1,7 | 1,8 | 6,5 | 1,2 | 4,1 | 1,0 | 12,8 | 6,4 | 13,6 | 14,6 | 14,0 |
| juin 2019 | 1,6 | 1,3 | 1,5 | 6,2 | 1,2 | 3,9 | 0,9 | 11,2 | 5,6 | 13,9 | 14,4 | 14,1 |

Les différences liées au sexe restent fortes dans les série STI2D et ST2S.

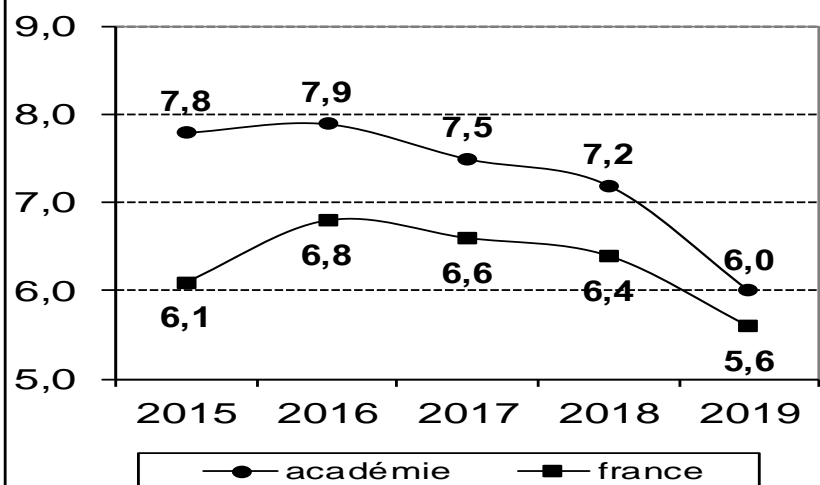
Passage en 1^{ère} STL



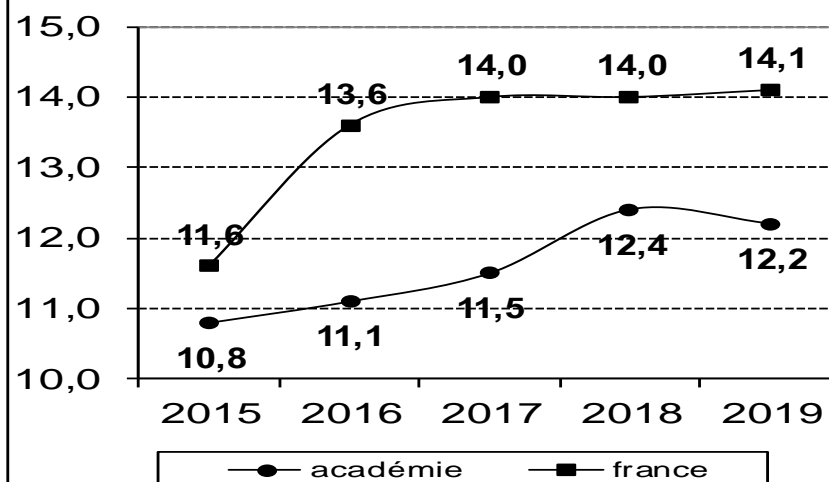
Passage en 1^{ère} ST2S



Passage en 1^{ère} STI2D



Passage en 1^{ère} STMG



Bilan de l'appel

| Niveaux | Effectif total | | | | | Nombre d'appels formulés | | | | | Taux d'appels | | | | | Nombre d'appels satisfaits | | | | | Taux d'appels satisfaits | | | | |
|-------------------------------------|----------------|---------------|---------------|---------------|---------------|--------------------------|------------|------------|------------|------------|---------------|-------------|-------------|-------------|-------------|----------------------------|-----------|-----------|-----------|-----------|--------------------------|-------------|-------------|-------------|-------------|
| | 2015 | 2016 | 2017 | 2018 | 2019 | 2015 | 2016 | 2017 | 2018 | 2019 | 2015 | 2016 | 2017 | 2018 | 2019 | 2015 | 2016 | 2017 | 2018 | 2019 | 2015 | 2016 | 2017 | 2018 | 2019 |
| Sixième | 22 279 | 23 427 | 23 304 | 23 054 | 22 725 | 0 | 2 | 0 | 0 | 1 | 0,00 | 0,01 | 0,00 | 0,00 | 0,01 | 0 | 2 | 0 | 0 | 0 | 0,0 | 100,0 | 0,0 | 0,0 | 0,0 |
| Quatrième (toutes quatrièmes) | 22 648 | 23 488 | 22 670 | 22 432 | 22 419 | 4 | 0 | 0 | 2 | 0 | 0,02 | 0,00 | 0,00 | 0,01 | 0,00 | 3 | 0 | 0 | 0 | 0 | 75,0 | 0,0 | 0,0 | 0,0 | 0,0 |
| Troisième (toutes troisièmes) | 23 667 | 23 182 | 22 934 | 21 951 | 21 732 | 90 | 76 | 92 | 105 | 122 | 0,38 | 0,33 | 0,40 | 0,48 | 0,60 | 43 | 31 | 34 | 33 | 55 | 47,8 | 40,8 | 37,0 | 31,4 | 45,1 |
| Seconde | 15 063 | 15 867 | 15 420 | 15 550 | 14 554 | 89 | 100 | 98 | 82 | 72 | 0,59 | 0,63 | 0,60 | 0,53 | 0,50 | 41 | 54 | 54 | 30 | 26 | 46,1 | 54,0 | 55,1 | 36,6 | 36,1 |
| Total | 83 657 | 85 964 | 84 328 | 82 987 | 81 430 | 183 | 178 | 190 | 189 | 195 | 0,22 | 0,20 | 0,22 | 0,23 | 0,24 | 87 | 87 | 88 | 63 | 81 | 47,5 | 48,9 | 46,3 | 33,3 | 41,5 |

Tous niveaux confondus, le nombre d'appels formulés en 2019 reste faible dans l'académie (195, soit 0.24%). Le taux de satisfaction de l'appel augmente de 8,2 points, pour atteindre 41.5%.

AFFECTATION

Pour aller plus loin ...



Post – 3ème

Pour aller plus loin ...



2nd professionnelle

2^{nde} professionnelle agricole et CAP 2 ans

- Evolution
- Tableaux

Evolution de l'affectation en 2nde professionnelle, 2nde professionnelle agricole et en CAP 2 ans

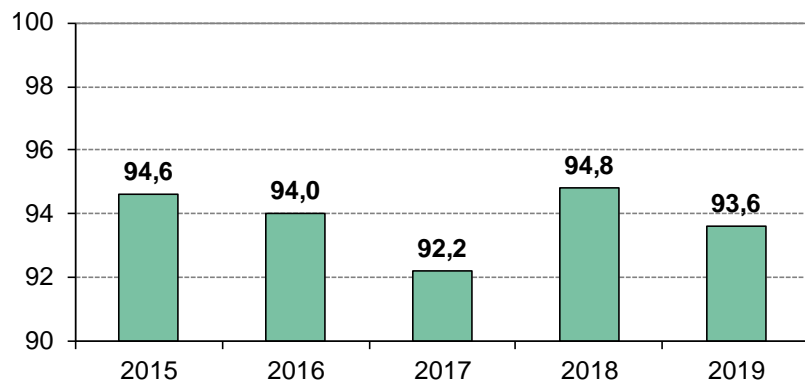
| Année | C.A. | Candidats Vœu 1 | | | Vœu 1/ C.A. | Affectés Vœu 1 | Taux de satisfaction V1 en % | Affectés Tous Vœux | | | Présents BEA Octobre | Taux d'occupation en % |
|------------------|-------------|-----------------|-------------|-------------|-------------|----------------|------------------------------|--------------------|-------------|-------------|----------------------|------------------------|
| | | F | G | TOTAL | | | | F | G | TOTAL | | |
| juin-2015 | 6774 | 3320 | 4834 | 8154 | 1,2 | 6115 | 75,0 | 2614 | 4016 | 6625 | 6409 | 94,6 |
| juin-2016 | 6655 | 3134 | 4760 | 7894 | 1,2 | 6016 | 76,2 | 2538 | 4025 | 6563 | 6252 | 94,0 |
| juin-2017 | 6562 | 2973 | 4634 | 7607 | 1,2 | 5833 | 76,7 | 2453 | 3903 | 6356 | 6048 | 92,2 |
| juin-2018 | 6441 | 2913 | 4652 | 7565 | 1,2 | 5903 | 78,0 | 2446 | 3950 | 6396 | 6105 | 94,8 |
| juin-2019 | 6433 | 2949 | 4575 | 7524 | 1,2 | 5865 | 78,0 | 2396 | 3947 | 6343 | 6020 | 93,6 |

Affectation 2019 - situation par département

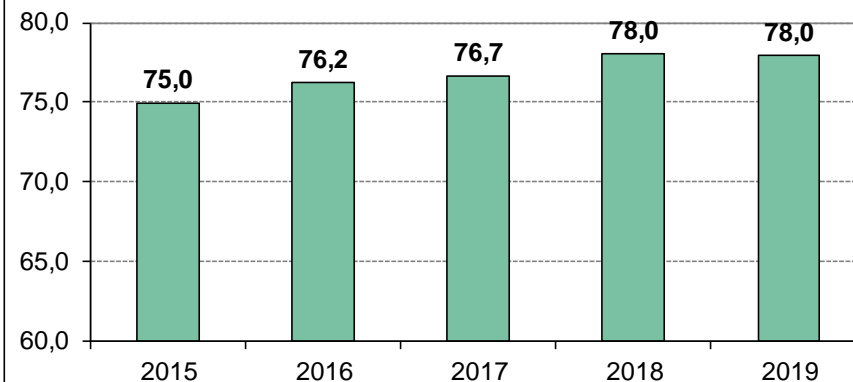
| Dépt | C.A. | Candidats Vœu 1 | | | Vœu 1/ C.A. | Affectés Vœu 1 | Taux de satisfaction V1 en % | Affectés Tous Vœux | | | Présents BEA Octobre | Taux d'occupation en % |
|------------|-------------|-----------------|-------------|-------------|-------------|----------------|------------------------------|--------------------|-------------|-------------|----------------------|------------------------|
| | | F | G | TOTAL | | | | F | G | TOTAL | | |
| 54 | 1952 | 922 | 1352 | 2274 | 1,2 | 1798 | 79,1 | 760 | 1182 | 1942 | 1836 | 94,1 |
| 55 | 581 | 267 | 338 | 605 | 1,0 | 493 | 81,5 | 226 | 318 | 544 | 518 | 89,2 |
| 57 | 2747 | 1186 | 2056 | 3242 | 1,2 | 2480 | 76,5 | 953 | 1744 | 2697 | 2604 | 94,8 |
| 88 | 1153 | 574 | 829 | 1403 | 1,2 | 1094 | 78,0 | 457 | 703 | 1160 | 1062 | 92,1 |
| aca | 6433 | 2949 | 4575 | 7524 | 1,2 | 5865 | 78,0 | 2396 | 3947 | 6343 | 6020 | 93,6 |

Evolution des indicateurs

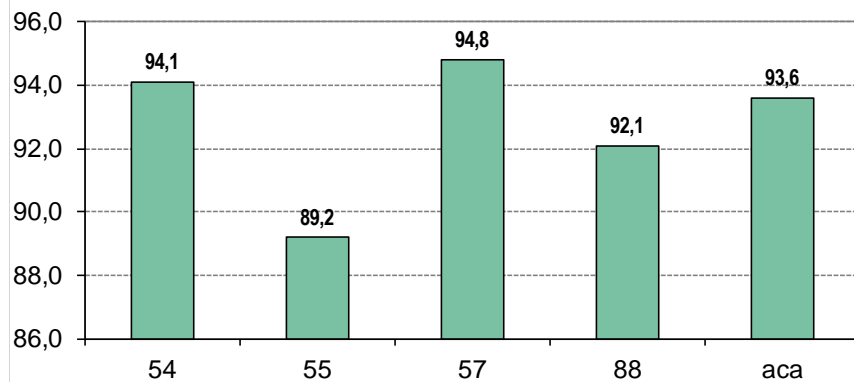
Evolution du taux d'occupation



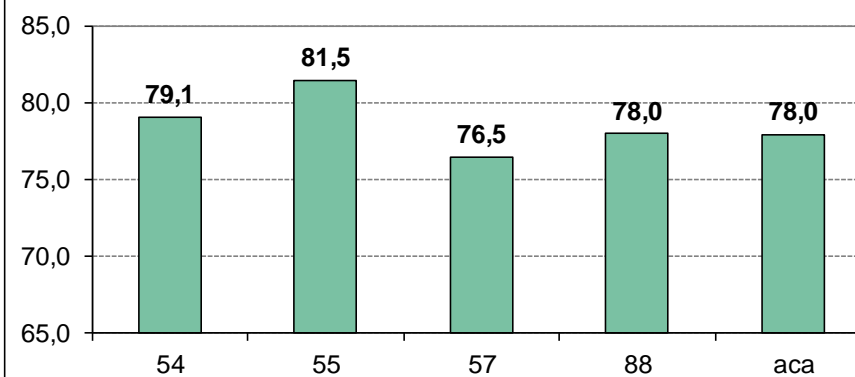
Evolution du taux de satisfaction V1



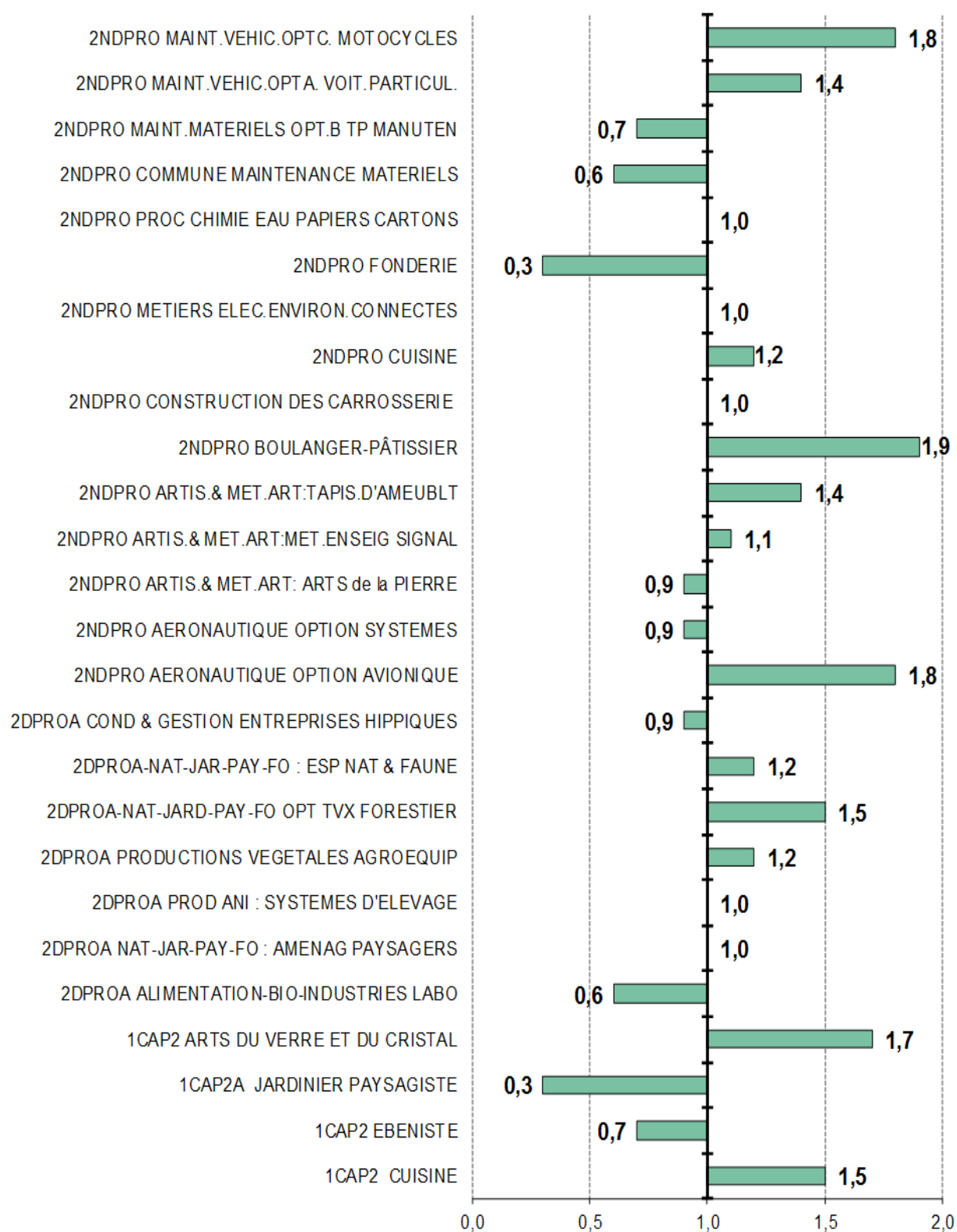
**Taux d'occupation par département
- octobre 2019-**



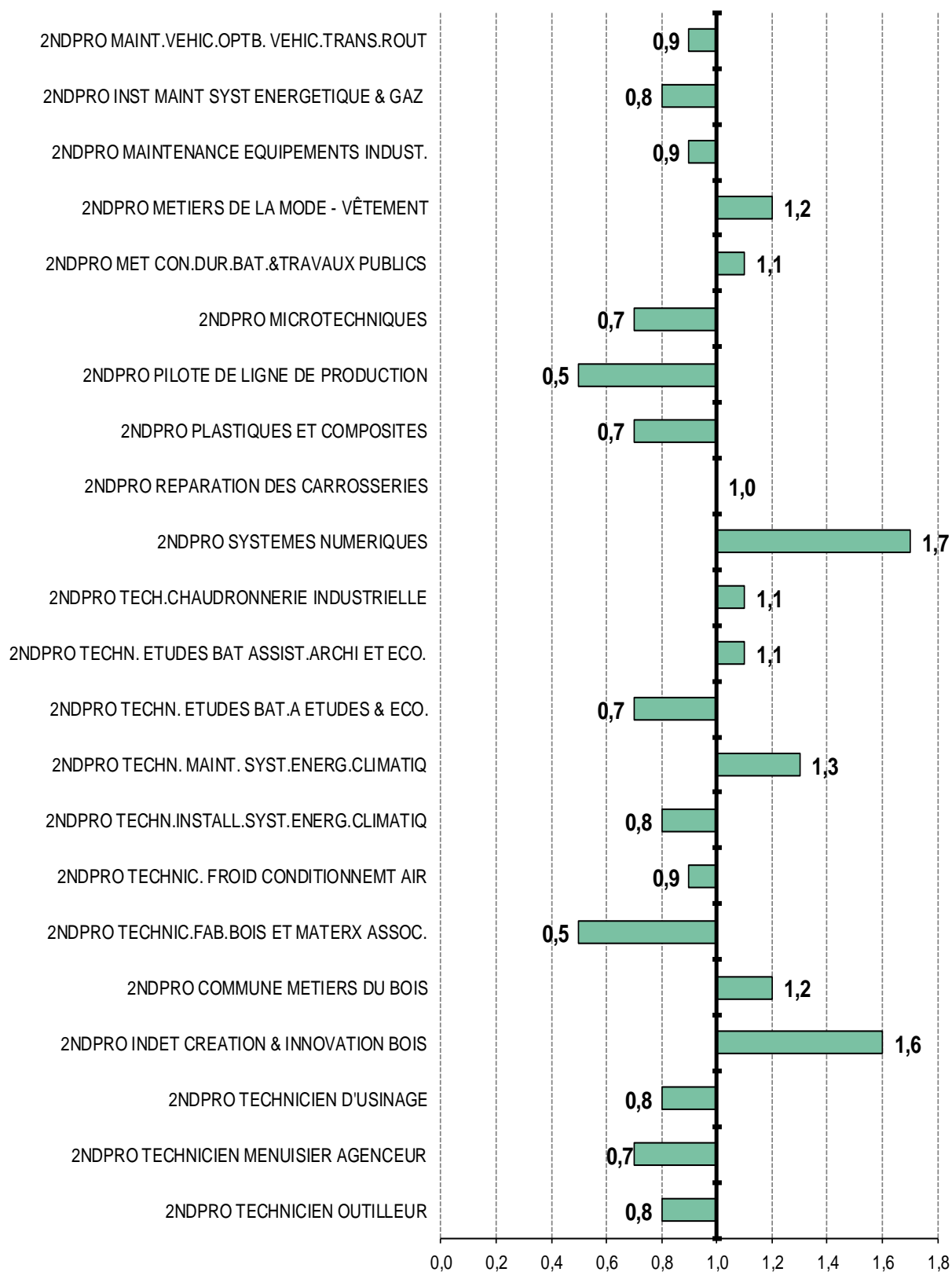
**Taux de satisfaction V1 par département
-juin 2019-**



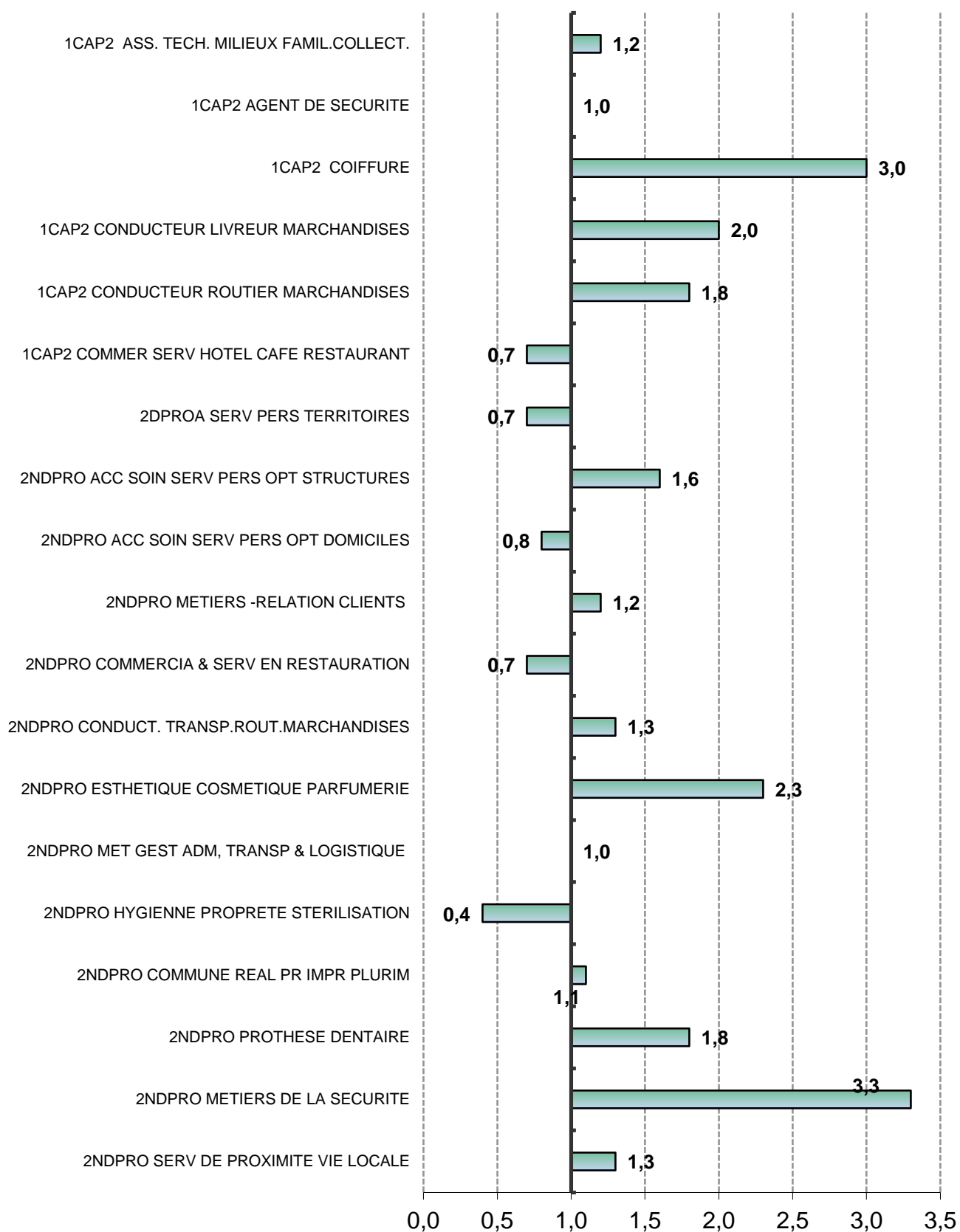
Taux de pression juin 2019 post-3^{ème} – secteur de la production (1/2)



Taux de pression juin 2019 post-3^{ème} – secteur de la production (2/2)



Taux de pression juin 2019 post-3^{ème} – secteur des services



Bilan de l'affectation post-3eme – juin 2019 par établissement – Meurthe et Moselle

| établissement | Ville | Libellé formation voeu | CA DOS | CA affectation | candidats voeu1 | | | voeu1 / | affectés voeu1 | | | affectés ts vœux | | | sur-affecté | PV en juin | Présen t SYSCA | PV en octobr | Suraffectés en octobre | Taux d'occup |
|----------------------|-------------|--|--------|----------------|-----------------|--------|-------|---------|----------------|--------|-------|------------------|--------|-------|-------------|------------|----------------|--------------|------------------------|--------------|
| | | | | | garçons | filles | Total | | garçons | filles | Total | garçons | filles | Total | | | | | | |
| ALFRED | LONGWY | 2NDPRO MAINTENANCE EQUIPEMENTS INDUST. | 10 | 13 | 15 | | 15 | 1,5 | 13 | | 13 | 13 | | 13 | 3 | 0 | 12 | 0 | 2 | 120,0 |
| | | 2NDPRO METIERS ELECT. ENVIRON. CONNECTES | 20 | 21 | 21 | | 21 | 1,1 | 21 | | 21 | 21 | | 21 | 1 | 0 | 18 | 2 | 0 | 90,0 |
| | | 2NDPRO TECHN.INSTALL.SYST.ENERG.CLIMATIQ | 15 | 15 | 19 | | 19 | 1,3 | 15 | | 15 | 15 | | 15 | 0 | 0 | 15 | 0 | 0 | 100,0 |
| DARCHE | LONGWY | 2NDPRO ACC.SOINS-S.PERS. OPT.A DOMICILE | 15 | 15 | 4 | 11 | 15 | 1,0 | 4 | 11 | 15 | 4 | 11 | 15 | 0 | 0 | 52 | 8 | 0 | 86,7 |
| | | 2NDPRO ACC.SOINS-S.PERS. OPT.EN STRUCTUR | 45 | 45 | 4 | 27 | 31 | 0,7 | 4 | 27 | 31 | 4 | 32 | 36 | 0 | 9 | | | | |
| | | 2NDPRO COMMERC. SERVICES EN RESTAURATION | 24 | 24 | 12 | 6 | 18 | 0,8 | 12 | 6 | 18 | 13 | 6 | 19 | 0 | 5 | 17 | 7 | 0 | 70,8 |
| | | 2NDPRO CUISINE | 24 | 24 | 14 | 8 | 22 | 0,9 | 14 | 8 | 22 | 16 | 8 | 24 | 0 | 0 | 22 | 2 | 0 | 91,7 |
| JEAN ZAY | JARNY | 2NDPRO ACC.SOINS-S.PERS. OPT.EN STRUCTUR | 30 | 32 | 4 | 46 | 50 | 1,7 | 4 | 28 | 32 | 4 | 28 | 32 | 2 | 0 | 32 | 0 | 2 | 106,7 |
| | | 2NDPRO AERONAUTIQUE OPTION AVIONIQUE | 12 | 12 | 22 | | 22 | 1,8 | 12 | | 12 | 12 | | 12 | 0 | 0 | 25 | 0 | 1 | 104,2 |
| | | 2NDPRO AERONAUTIQUE OPTION SYSTEMES | 12 | 12 | 10 | 1 | 11 | 0,9 | 8 | 1 | 9 | 10 | 2 | 12 | 0 | 0 | | | | |
| | | 2NDPRO MAINTENANCE EQUIPEMENTS INDUST. | 15 | 15 | 20 | 1 | 21 | 1,4 | 14 | 1 | 15 | 14 | 1 | 15 | 0 | 0 | 15 | 0 | 0 | 100,0 |
| | | 2NDPRO MET. RELATION CLIENT 2NDE COMMUNE | 48 | 52 | 15 | 43 | 58 | 1,2 | 13 | 39 | 52 | 13 | 39 | 52 | 4 | 0 | 51 | 0 | 3 | 106,3 |
| | | 2NDPRO METIERS ELECT. ENVIRON. CONNECTES | 24 | 26 | 27 | | 27 | 1,1 | 25 | | 25 | 26 | | 26 | 2 | 0 | 25 | 0 | 1 | 104,2 |
| | | 2NDPRO SYSTEMES NUMERIQUES 2NDE COMMUNE | 24 | 24 | 34 | 2 | 36 | 1,5 | 24 | | 24 | 24 | | 24 | 0 | 0 | 24 | 0 | 0 | 100,0 |
| JEAN MORETTE | LANDRES | 1CAP2 AGENT DE SECURITE | 45 | 45 | 32 | 12 | 44 | 1,0 | 30 | 11 | 41 | 33 | 12 | 45 | 0 | 0 | 43 | 2 | 0 | 95,6 |
| | | 2NDPRO MET. RELATION CLIENT 2NDE COMMUNE | 24 | 24 | 12 | 19 | 31 | 1,3 | 10 | 14 | 24 | 10 | 14 | 24 | 0 | 0 | 25 | 0 | 1 | 104,2 |
| | | 2NDPRO METIERS DE LA SECURITE | 24 | 26 | 53 | 27 | 80 | 3,3 | 14 | 12 | 26 | 14 | 12 | 26 | 2 | 0 | 25 | 0 | 1 | 104,2 |
| | | 2NDPRO METIERS ELECT. ENVIRON. CONNECTES | 15 | 15 | 10 | 1 | 11 | 0,7 | 10 | 1 | 11 | 13 | 1 | 14 | 0 | 1 | 15 | 0 | 0 | 100,0 |
| | | 2NDPRO TECH.CHAUDRONNERIE INDUSTRIELLE | 15 | 15 | 15 | 1 | 16 | 1,1 | 14 | 1 | 15 | 14 | 1 | 15 | 0 | 0 | 15 | 0 | 0 | 100,0 |
| JEAN MARC REISER | LONGLAVILLE | 2NDPRO MET. RELATION CLIENT 2NDE COMMUNE | 60 | 60 | 31 | 40 | 71 | 1,2 | 28 | 32 | 60 | 28 | 32 | 60 | 0 | 0 | 55 | 5 | 0 | 91,7 |
| | | 2NDPRO MET.GEST.ADM.,TRA.&LOG.2NDE COMM. | 24 | 26 | 16 | 20 | 36 | 1,5 | 9 | 17 | 26 | 9 | 17 | 26 | 2 | 0 | 25 | 0 | 1 | 104,2 |
| Total BRIEY/JARN | | | 525 | 541 | 390 | 265 | 655 | 1,2 | 298 | 209 | 507 | 310 | 216 | 526 | 16 | 15 | 511 | 26 | 12 | 97,3 |
| PAUL LAPIE | LUNEVILLE | 2NDPRO ACC.SOINS-SERV.PERS. 2NDE COMMUNE | 30 | 32 | 1 | 52 | 53 | 1,8 | 1 | 31 | 32 | 1 | 31 | 32 | 2 | 0 | 32 | 0 | 2 | 106,7 |
| | | 2NDPRO MET. RELATION CLIENT 2NDE COMMUNE | 48 | 48 | 14 | 39 | 53 | 1,1 | 13 | 35 | 48 | 13 | 35 | 48 | 0 | 0 | 46 | 2 | 0 | 95,8 |
| | | 2NDPRO MET.GEST.ADM.,TRA.&LOG.2NDE COMM. | 42 | 42 | 23 | 11 | 34 | 0,8 | 23 | 11 | 34 | 25 | 17 | 42 | 0 | 0 | 36 | 6 | 0 | 85,7 |
| J-M BOUTET DE MONVEL | LUNEVILLE | 2NDPRO MET.CON.DUR.BAT.&TRA.PUB.2NDE COM | 15 | 15 | 10 | | 10 | 0,7 | 10 | | 10 | 13 | | 13 | 0 | 2 | 13 | 2 | 0 | 86,7 |
| | | 2NDPRO METIERS ELECT. ENVIRON. CONNECTES | 30 | 30 | 33 | | 33 | 1,1 | 30 | | 30 | 30 | | 30 | 0 | 0 | 27 | 3 | 0 | 90,0 |
| | | 2NDPRO TECHNICIEN D'USINAGE | 15 | 15 | 9 | | 9 | 0,6 | 9 | | 9 | 10 | | 10 | 0 | 5 | 10 | 5 | 0 | 66,7 |
| Total LUNEVILLE | | | 180 | 182 | 90 | 102 | 192 | 1,1 | 86 | 77 | 163 | 92 | 83 | 175 | 2 | 7 | 164 | 18 | 2 | 91,1 |

Bilan de l'affectation post-3eme – juin 2019 par établissement – Meurthe et Moselle

| établissement | Ville | Libellé formation vœu | CA DOS | CA affectation | candidats vœu1 | | | vœu1 / | affectés vœu1 | | | affectés ts vœux | | | sur-affectés en juin | PV en juin | Présen t SYSCA | PV en octobr | Suraffectés en octobre | Taux d'occup |
|------------------------|-------------------|--|--------|----------------|----------------|--------|-------|--------|---------------|--------|-------|------------------|--------|-------|----------------------|------------|----------------|--------------|------------------------|--------------|
| | | | | | garçons | filles | Total | | garçons | filles | Total | garçons | filles | Total | | | | | | |
| ENTRE MEURTHE ET SÂNON | DOMBASLE | 2NDPRO CONSTRUCTION DES CARROSSERIES | 8 | 8 | 7 | 1 | 8 | 1,0 | 7 | 1 | 8 | 7 | 1 | 8 | 0 | 0 | 10 | 0 | 2 | 125,0 |
| | | 2NDPRO MAINT.MATERIELS OPT.B CONS.MANUT. | 34 | 34 | 25 | | 25 | 0,7 | 25 | | 25 | 31 | | 31 | 0 | 3 | 26 | 8 | 0 | 76,5 |
| | | 2NDPRO MAINT.VEHIC.OPTA VOIT.PARTICUL. | 48 | 52 | 68 | 4 | 72 | 1,5 | 49 | 3 | 52 | 49 | 3 | 52 | 4 | 0 | 45 | 3 | 0 | 93,8 |
| | | 2NDPRO MET. RELATION CLIENT 2NDE COMMUNE | 24 | 24 | 8 | 7 | 15 | 0,6 | 8 | 7 | 15 | 14 | 8 | 22 | 0 | 2 | 20 | 4 | 0 | 83,3 |
| | | 2NDPRO PROC. CHIMIE EAU PAPIERS-CARTONS | 15 | 15 | 6 | 1 | 7 | 0,5 | 6 | 1 | 7 | 9 | 2 | 11 | 0 | 4 | 9 | 6 | 0 | 60,0 |
| | | 2NDPRO REPARATION DES CARROSSERIES | 16 | 18 | 18 | 1 | 19 | 1,2 | 17 | 1 | 18 | 17 | 1 | 18 | 2 | 0 | 13 | 3 | 0 | 81,3 |
| LA TOURNELLE | PONT ST VINCENT | 2NDPRO ACC.SOINS-S.PERS. OPT.A DOMICILE | 30 | 30 | 1 | 14 | 15 | 0,5 | 1 | 14 | 15 | 4 | 26 | 30 | 0 | 0 | 59 | 1 | 0 | 98,3 |
| | | 2NDPRO ACC.SOINS-S.PERS. OPT.EN STRUCTUR | 30 | 32 | 3 | 38 | 41 | 1,4 | 1 | 31 | 32 | 1 | 31 | 32 | 2 | 0 | | | | |
| MARIE MARVINGT | TOMBLAINE | 1CAP2 ASS. TECH. MILIEUX FAMIL.COLLECT. | 5 | 5 | | 6 | 6 | 1,2 | | 5 | 5 | | 5 | 5 | 0 | 0 | 5 | 0 | 0 | 100,0 |
| | | 2NDPRO ACC.SOINS-S.PERS. OPT.EN STRUCTUR | 30 | 31 | 5 | 54 | 59 | 2,0 | 1 | 30 | 31 | 1 | 30 | 31 | 1 | 0 | 31 | 0 | 1 | 103,3 |
| | | 2NDPRO ESTHETIQUE COSMETIQUE PARFUMERIE | 28 | 30 | | 75 | 75 | 2,7 | | 30 | 30 | | 30 | 30 | 2 | 0 | 28 | 0 | 0 | 100,0 |
| | | 2NDPRO HYGIENE PROPRETE STERILISATION | 15 | 15 | 2 | 4 | 6 | 0,4 | 2 | 4 | 6 | 2 | 13 | 15 | 0 | 0 | 13 | 2 | 0 | 86,7 |
| | | 2NDPRO MET. RELATION CLIENT 2NDE COMMUNE | 102 | 106 | 91 | 44 | 135 | 1,3 | 73 | 33 | 106 | 73 | 33 | 106 | 4 | 0 | 101 | 1 | 0 | 99,0 |
| | | 2NDPRO METIERS DE LA MODE - VÊTEMENT | 24 | 24 | | 11 | 11 | 0,5 | | 11 | 11 | 1 | 23 | 24 | 0 | 0 | 22 | 2 | 0 | 91,7 |
| | | 2NDPRO SERVICES DE PROXIMITE VIE LOCALE | 18 | 18 | 2 | 10 | 12 | 0,7 | 2 | 10 | 12 | 3 | 15 | 18 | 0 | 0 | 19 | 0 | 1 | 105,6 |
| JEAN PROUVE | NANCY | 2NDPRO FONDERIE | 12 | 12 | 4 | | 4 | 0,3 | 4 | | 4 | 11 | | 11 | 0 | 1 | 10 | 2 | 0 | 83,3 |
| | | 2NDPRO METIERS ELECT. ENVIRON. CONNECTES | 39 | 43 | 49 | | 49 | 1,3 | 43 | | 43 | 43 | | 43 | 4 | 0 | 39 | 0 | 0 | 100,0 |
| | | 2NDPRO PROTHESE DENTAIRE | 15 | 15 | 9 | 18 | 27 | 1,8 | 4 | 11 | 15 | 4 | 11 | 15 | 0 | 0 | 15 | 0 | 0 | 100,0 |
| | | 2NDPRO SYSTEMES NUMERIQUES 2NDE COMMUNE | 60 | 60 | 91 | 2 | 93 | 1,6 | 58 | 2 | 60 | 58 | 2 | 60 | 0 | 0 | 55 | 5 | 0 | 91,7 |
| | | 2NDPRO TECH.CHAUDRONNERIE INDUSTRIELLE | 12 | 14 | 17 | | 17 | 1,4 | 14 | | 14 | 14 | | 14 | 2 | 0 | 11 | 1 | 0 | 91,7 |
| | | 2NDPRO TECHNIC. FROID CONDITIONNEMT AIR | 24 | 24 | 14 | | 14 | 0,6 | 14 | | 14 | 20 | | 20 | 0 | 4 | 23 | 1 | 0 | 95,8 |
| PAUL LOUIS CYFFLE | NANCY | 2NDPRO MET.GEST.ADM.,TRA.&LOG.2NDE COMM. | 78 | 80 | 30 | 53 | 83 | 1,1 | 29 | 51 | 80 | 29 | 51 | 80 | 2 | 0 | 75 | 3 | 0 | 96,2 |
| | | 2NDPRO REAL.PR.IMPR.PLURIM. 2NDE COMMUNE | 30 | 30 | 22 | 12 | 34 | 1,1 | 19 | 11 | 30 | 19 | 11 | 30 | 0 | 0 | 29 | 1 | 0 | 96,7 |
| BERTRAND SCHWARTZ | POMPEY | 2NDPRO MET. RELATION CLIENT 2NDE COMMUNE | 24 | 24 | 9 | 7 | 16 | 0,7 | 8 | 7 | 15 | 10 | 14 | 24 | 0 | 0 | 26 | 0 | 2 | 108,3 |
| | | 2NDPRO MET.GEST.ADM.,TRA.&LOG.2NDE COMM. | 24 | 24 | 16 | 2 | 18 | 0,8 | 16 | 2 | 18 | 21 | 3 | 24 | 0 | 0 | 22 | 2 | 0 | 91,7 |
| | | 2NDPRO METIERS ELECT. ENVIRON. CONNECTES | 15 | 15 | 5 | | 5 | 0,3 | 5 | | 5 | 9 | | 9 | 0 | 6 | 15 | 0 | 0 | 100,0 |
| JEAN HANZELET | PONT A MOUSSON | 2NDPRO MAINTENANCE EQUIPEMENTS INDUST. | 30 | 30 | 26 | | 26 | 0,9 | 26 | | 26 | 29 | | 29 | 0 | 1 | 25 | 5 | 0 | 83,3 |
| | | 2NDPRO MET. RELATION CLIENT 2NDE COMMUNE | 72 | 72 | 39 | 42 | 81 | 1,1 | 33 | 39 | 72 | 33 | 39 | 72 | 0 | 0 | 69 | 3 | 0 | 95,8 |
| | | 2NDPRO METIERS ELECT. ENVIRON. CONNECTES | 30 | 30 | 20 | 1 | 21 | 0,7 | 20 | 1 | 21 | 23 | 1 | 24 | 0 | 6 | 22 | 8 | 0 | 73,3 |
| STANISLAS | VILLERS LES NANCY | 2NDPRO BOULANGER-PÂTISSIER | 24 | 24 | 38 | 31 | 69 | 2,9 | 13 | 10 | 23 | 14 | 10 | 24 | 0 | 0 | 22 | 2 | 0 | 91,7 |
| | | 2NDPRO COMMERC. SERVICES EN RESTAURATION | 24 | 24 | 11 | 11 | 22 | 0,9 | 11 | 11 | 22 | 12 | 12 | 24 | 0 | 0 | 23 | 1 | 0 | 95,8 |
| | | 2NDPRO CUISINE | 24 | 26 | 36 | 10 | 46 | 1,9 | 20 | 6 | 26 | 20 | 6 | 26 | 2 | 0 | 23 | 1 | 0 | 95,8 |
| E.HERE | LAXOU | 2NDPRO MET.CON.DUR.BAT.&TRA.PUB.2NDE COM | 39 | 39 | 32 | | 32 | 0,8 | 32 | | 32 | 37 | | 37 | 0 | 2 | 28 | 11 | 0 | 71,8 |
| | | 2NDPRO TECH.MAINT.INSTALL.SYST.ENERG.GAZ | 42 | 42 | 35 | | 35 | 0,8 | 35 | | 35 | 41 | | 41 | 0 | 1 | 33 | 9 | 0 | 78,6 |
| | | 2NDPRO TECHN. ETUDES BATIM. 2NDE COMMUNE | 36 | 37 | 32 | 6 | 38 | 1,1 | 31 | 6 | 37 | 31 | 6 | 37 | 1 | 0 | 32 | 4 | 0 | 88,9 |
| | | 2NDPRO TECHNICIEN MENUISIER AGENCEUR | 24 | 24 | 13 | | 13 | 0,5 | 13 | | 13 | 14 | | 14 | 0 | 10 | 17 | 7 | 0 | 70,8 |
| Total NANCY/PAM | | | 1105 | 1131 | 784 | 465 | 1249 | 1,1 | 640 | 338 | 978 | 704 | 387 | 1091 | 26 | 40 | 1015 | 96 | 6 | 91,9 |

Bilan de l'affectation post-3eme – juin 2019 par établissement – Meurthe et Moselle

| établissement | Ville | Libellé formation voeu | CA DOS | CA affectation | candidats voeu1 | | | voeu1 / | affectés voeu1 | | | affectés ts vœux | | | sur-affecté | PV en juin | Présen t SYSCA | PV en octobr | Suraffectés en octobre | Taux d'occup |
|---------------------|------------|--|--------|----------------|-----------------|--------|-------|---------|----------------|--------|-------|------------------|--------|-------|-------------|------------|----------------|--------------|------------------------|--------------|
| | | | | | garçons | filles | Total | | garçons | filles | Total | garçons | filles | Total | | | | | | |
| REGIONAL DU TOULOIS | TOUL | 1CAP2 ASS. TECH. MILIEUX FAMIL.COLLECT. | 5 | 5 | 1 | 5 | 6 | 1,2 | 1 | 4 | 5 | 1 | 4 | 5 | 0 | 0 | 5 | 0 | 0 | 100,0 |
| | | 2NDPRO ACC.SOINS-S.PERS. OPT.EN STRUCTUR | 30 | 31 | 3 | 37 | 40 | 1,3 | 3 | 28 | 31 | 3 | 28 | 31 | 1 | 0 | 32 | 0 | 2 | 106,7 |
| | | 2NDPRO MAINTENANCE EQUIPEMENTS INDUST. | 15 | 16 | 21 | 1 | 22 | 1,5 | 15 | 1 | 16 | 15 | 1 | 16 | 1 | 0 | 15 | 0 | 0 | 100,0 |
| | | 2NDPRO MET. RELATION CLIENT 2NDE COMMUNE | 30 | 31 | 21 | 15 | 36 | 1,2 | 18 | 13 | 31 | 18 | 13 | 31 | 1 | 0 | 30 | 0 | 0 | 100,0 |
| | | 2NDPRO METIERS DE LA MODE - VÊTEMENT | 15 | 17 | | 20 | 20 | 1,3 | | 17 | 17 | | 17 | 17 | 2 | 0 | 17 | 0 | 2 | 113,3 |
| | | 2NDPRO METIERS ELECT. ENVIRON. CONNECTES | 15 | 16 | 17 | | 17 | 1,1 | 16 | | 16 | 16 | | 16 | 1 | 0 | 15 | 0 | 0 | 100,0 |
| Total TOUL | | | 110 | 116 | 63 | 78 | 141 | 1,3 | 53 | 63 | 116 | 53 | 63 | 116 | 6 | 0 | 114 | 0 | 4 | 103,6 |
| NANCY-PIXERECOURT | MALZEVILLE | 2DPROA-NAT-JAR-PAY-FO : ESP NAT & FAUNE | 32 | 34 | 25 | 12 | 37 | 1,2 | 23 | 11 | 34 | 23 | 11 | 34 | 2 | 0 | 32 | 0 | 0 | 100,0 |
| Total 054 | | | 1952 | 2004 | 1352 | 922 | 2274 | 1,2 | 1100 | 698 | 1798 | 1182 | 760 | 1942 | 52 | 62 | 1836 | 140 | 24 | 94,1 |

Bilan de l'affectation post-3eme – juin 2019 par établissement – Meuse

| établissement | Ville | Libellé formation voeu | CA DOS | CA affectation | candidats voeu1 | | | voeu1 / | affectés voeu1 | | | affectés ts vœux | | | sur-affecté | PV en juin | Présen tSYSCA | PV en octobr | Suraffectés en octobre | Taux d'occup |
|-------------------|------------|--|--------|----------------|-----------------|--------|-------|---------|----------------|--------|-------|------------------|--------|-------|-------------|------------|---------------|--------------|------------------------|--------------|
| | | | | | garçons | filles | Total | | garçons | filles | Total | garçons | filles | Total | | | | | | |
| J-A MARGUERITTE | VERDUN | 2NDPRO METIERS ELECT. ENVIRON. CONNECTES | 20 | 20 | 12 | | 12 | 0,6 | 12 | | 12 | 18 | 1 | 19 | 0 | 1 | 20 | 0 | 0 | 100,0 |
| | | 2NDPRO TECHNICIEN D'USINAGE | 10 | 10 | 4 | | 4 | 0,4 | 4 | | 4 | 7 | | 7 | 0 | 3 | 7 | 3 | 0 | 70,0 |
| ALAIN-FOURNIER | VERDUN | 2NDPRO ACC.SOINS-S.PERS. OPT.EN STRUCTUR | 30 | 30 | | 39 | 39 | 1,3 | | 30 | 30 | | 30 | 30 | 0 | 0 | 30 | 0 | 0 | 100,0 |
| | | 2NDPRO BOULANGER-PÂTISSIER | 24 | 24 | 30 | 12 | 42 | 1,8 | 16 | 8 | 24 | 16 | 8 | 24 | 0 | 0 | 21 | 3 | 0 | 87,5 |
| | | 2NDPRO COMMERC. SERVICES EN RESTAURATION | 24 | 24 | 9 | 6 | 15 | 0,6 | 9 | 6 | 15 | 14 | 10 | 24 | 0 | 0 | 18 | 6 | 0 | 75,0 |
| | | 2NDPRO CUISINE | 24 | 24 | 21 | 10 | 31 | 1,3 | 17 | 7 | 24 | 17 | 7 | 24 | 0 | 0 | 19 | 5 | 0 | 79,2 |
| | | 2NDPRO MET. RELATION CLIENT 2NDE COMMUNE | 30 | 30 | 16 | 29 | 45 | 1,5 | 11 | 19 | 30 | 11 | 19 | 30 | 0 | 0 | 31 | 0 | 1 | 103,3 |
| | | 2NDPRO MET.GEST.ADM.,TRA.&LOG.2NDE COMM. | 42 | 42 | 20 | 19 | 39 | 0,9 | 20 | 19 | 39 | 20 | 22 | 42 | 0 | 0 | 43 | 0 | 1 | 102,4 |
| ALFRED KASTLER | STENAY | 2NDPRO MAINTENANCE EQUIPEMENTS INDUST. | 15 | 15 | 7 | 1 | 8 | 0,5 | 7 | 1 | 8 | 10 | 1 | 11 | 0 | 4 | 13 | 2 | 0 | 86,7 |
| | | 2NDPRO MET.GEST.ADM.,TRA.&LOG.2NDE COMM. | 18 | 18 | 4 | 4 | 8 | 0,4 | 4 | 4 | 8 | 5 | 6 | 11 | 0 | 7 | 13 | 5 | 0 | 72,2 |
| EUGENE FREYSSINET | VERDUN | 2NDPRO INDET CREATION & INNOVATION BOIS | 15 | 15 | 23 | 1 | 24 | 1,6 | 14 | 1 | 15 | 14 | 1 | 15 | 0 | 0 | 16 | 0 | 1 | 106,7 |
| | | 2NDPRO MAINT.VEHIC.OPTA VOIT.PARTICUL. | 24 | 24 | 35 | 1 | 36 | 1,5 | 24 | | 24 | 24 | | 24 | 0 | 0 | 21 | 3 | 0 | 87,5 |
| | | 2NDPRO TECHN. ETUDES BAT.A ETUDES & ECO. | 12 | 12 | 5 | 1 | 6 | 0,5 | 5 | 1 | 6 | 5 | 1 | 6 | 0 | 6 | 10 | 2 | 0 | 83,3 |
| | | 2NDPRO TECHN. MAINT. SYST.ENERG.CLIMATIQ | 12 | 12 | 9 | | 9 | 0,8 | 9 | | 9 | 12 | | 12 | 0 | 0 | 7 | 5 | 0 | 58,3 |
| Total NORD MEUSE | | | 300 | 300 | 195 | 123 | 318 | 1,1 | 152 | 96 | 248 | 173 | 106 | 279 | 0 | 21 | 269 | 34 | 3 | 89,7 |
| EMILE ZOLA | BAR LE DUC | 2NDPRO ACC.SOINS-SERV.PERS. 2NDE COMMUNE | 30 | 30 | 4 | 58 | 62 | 2,1 | 1 | 29 | 30 | 1 | 29 | 30 | 0 | 0 | 32 | 0 | 2 | 106,7 |
| | | 2NDPRO MET. RELATION CLIENT 2NDE COMMUNE | 48 | 48 | 28 | 28 | 56 | 1,2 | 23 | 25 | 48 | 23 | 25 | 48 | 0 | 0 | 46 | 2 | 0 | 95,8 |
| LIGIER RICHIER | BAR LE DUC | 2NDPRO MAINTENANCE EQUIPEMENTS INDUST. | 15 | 15 | 12 | 1 | 13 | 0,9 | 12 | 1 | 13 | 13 | 1 | 14 | 0 | 1 | 11 | 4 | 0 | 73,3 |
| | | 2NDPRO METIERS ELECT. ENVIRON. CONNECTES | 15 | 15 | 7 | | 7 | 0,5 | 7 | | 7 | 9 | | 9 | 0 | 6 | 10 | 5 | 0 | 66,7 |
| | | 2NDPRO SYSTEMES NUMERIQUES 2NDE COMMUNE | 15 | 15 | 17 | | 17 | 1,1 | 15 | | 15 | 15 | | 15 | 0 | 0 | 15 | 0 | 0 | 100,0 |
| | | 2NDPRO TECH.CHAUDRONNERIE INDUSTRIELLE | 15 | 15 | 13 | | 13 | 0,9 | 13 | | 13 | 13 | | 13 | 0 | 2 | 12 | 3 | 0 | 80,0 |
| HENRI VOGT | COMMERCEY | 1CAP2 ASS. TECH. MILIEUX FAMIL.COLLECT. | 5 | 5 | 1 | 2 | 3 | 0,6 | 1 | 2 | 3 | 2 | 3 | 5 | 0 | 0 | 5 | 0 | 0 | 100,0 |
| | | 2NDPRO MET. RELATION CLIENT 2NDE COMMUNE | 30 | 30 | 6 | 18 | 24 | 0,8 | 6 | 18 | 24 | 8 | 22 | 30 | 0 | 0 | 28 | 2 | 0 | 93,3 |
| | | 2NDPRO METIERS ELECT. ENVIRON. CONNECTES | 15 | 15 | 15 | | 15 | 1,0 | 15 | | 15 | 15 | | 15 | 0 | 0 | 14 | 1 | 0 | 93,3 |
| | | 2NDPRO TECHNICIEN D'USINAGE | 15 | 15 | 13 | 2 | 15 | 1,0 | 13 | 2 | 15 | 13 | 2 | 15 | 0 | 0 | 15 | 0 | 0 | 100,0 |
| Total SUD MEUSE | | | 203 | 203 | 116 | 109 | 225 | 1,1 | 106 | 77 | 183 | 112 | 82 | 194 | 0 | 9 | 188 | 17 | 2 | 92,6 |
| LEGTA | BAR LE DUC | 2DPROA ALIMENTATION BIO-INDUSTRIES LABO | 19 | 19 | 4 | 7 | 11 | 0,6 | 4 | 7 | 11 | 7 | 9 | 16 | 0 | 3 | 13 | 6 | 0 | 68,4 |
| | | 2DPROA PROD ANIMALES : SYSTEMES ELEVAGE | 27 | 27 | 22 | 3 | 25 | 0,9 | 22 | 3 | 25 | 24 | 3 | 27 | 0 | 0 | 23 | 4 | 0 | 85,2 |
| LEGTA | VERDUN | 2DPROA CDT & GEST ENTREPRISES HIPPIQUES | 32 | 32 | 1 | 25 | 26 | 0,8 | 1 | 25 | 26 | 2 | 26 | 28 | 0 | 4 | 25 | 7 | 0 | 78,1 |
| Total LEGTA | | | 78 | 78 | 27 | 35 | 62 | 0,8 | 27 | 35 | 62 | 33 | 38 | 71 | 0 | 7 | 61 | 17 | 0 | 78,2 |
| Total 055 | | | 581 | 581 | 338 | 267 | 605 | 1,0 | 285 | 208 | 493 | 318 | 226 | 544 | 0 | 37 | 518 | 68 | 5 | 89,2 |

Bilan de l'affectation post-3eme – juin 2019 par établissement – Moselle

| établissement | Ville | Libellé formation vœu | CA DOS | CA affectation | candidats vœu1 | | | vœu1 / | affectés vœu1 | | | affectés ts vœux | | | sur-affecté | PV en juin | Présen t SYSCA | PV en octobr | Suraffectés en octobre | Taux d'occup |
|-------------------------|--------------------|---|------------|----------------|----------------|------------|------------|------------|---------------|------------|------------|------------------|------------|------------|-------------|------------|----------------|--------------|------------------------|--------------|
| | | | | | garçons | filles | Total | | garçons | filles | Total | garçons | filles | Total | | | | | | |
| BLAISE PASCAL | FORBACH | 2NDPRO MAINTENANCE EQUIPEMENTS INDUST. | 24 | 24 | 13 | 1 | 14 | 0,6 | 13 | 1 | 14 | 18 | 1 | 19 | 0 | 5 | 20 | 4 | 0 | 83,3 |
| | | 2NDPRO MET.GEST.ADM., TRA.&LOG.2NDE COMM. | 42 | 42 | 2 | 28 | 30 | 0,7 | 2 | 28 | 30 | 7 | 35 | 42 | 0 | 0 | 42 | 0 | 0 | 100,0 |
| | | 2NDPRO METIERS DE LA MODE - VÊTEMENT | 15 | 15 | 2 | 19 | 21 | 1,4 | 1 | 14 | 15 | 1 | 14 | 15 | 0 | 0 | 14 | 1 | 0 | 93,3 |
| | | 2NDPRO TECHNICIEN D'USINAGE | 24 | 24 | 16 | 1 | 17 | 0,7 | 16 | 1 | 17 | 20 | 1 | 21 | 0 | 3 | 21 | 3 | 0 | 87,5 |
| PIERRE ET MARIE CURIE | FREYMING MERLEBA | 2NDPRO ACC.SOINS-S.PERS. OPT.A DOMICILE | 30 | 30 | 2 | 21 | 23 | 0,8 | 2 | 21 | 23 | 2 | 28 | 30 | 0 | 0 | 56 | 0 | 2 | 103,7 |
| | | 2NDPRO ACC.SOINS-S.PERS. OPT.EN STRUCTUR | 24 | 24 | 6 | 52 | 58 | 2,4 | 2 | 22 | 24 | 2 | 22 | 24 | 0 | 0 | | | | |
| | | 2NDPRO COMMERC. SERVICES EN RESTAURATION | 12 | 12 | 3 | 4 | 7 | 0,6 | 3 | 4 | 7 | 4 | 7 | 11 | 0 | 1 | 13 | 0 | 1 | 108,3 |
| | | 2NDPRO CUISINE | 24 | 24 | 19 | 8 | 27 | 1,1 | 16 | 8 | 24 | 16 | 8 | 24 | 0 | 0 | 24 | 0 | 0 | 100,0 |
| | | 2NDPRO MET. RELATION CLIENT 2NDE COMMUNE | 54 | 54 | 14 | 30 | 44 | 0,8 | 14 | 30 | 44 | 18 | 36 | 54 | 0 | 0 | 49 | 5 | 0 | 90,7 |
| C. JULY | ST AVOLD | 2NDPRO MAINTENANCE EQUIPEMENTS INDUST. | 30 | 30 | 31 | 1 | 32 | 1,1 | 29 | 1 | 30 | 29 | 1 | 30 | 0 | 0 | 28 | 2 | 0 | 93,3 |
| | | 2NDPRO METIERS ELECT. ENVIRON. CONNECTES | 54 | 54 | 52 | | 52 | 1,0 | 52 | | 52 | 54 | | 54 | 0 | 0 | 52 | 2 | 0 | 96,3 |
| | | 2NDPRO PILOTE DE LIGNE DE PRODUCTION | 15 | 15 | 8 | | 8 | 0,5 | 8 | | 8 | 13 | | 13 | 0 | 2 | 13 | 2 | 0 | 86,7 |
| | | 2NDPRO PROC. CHIMIE EAU PAPIERS-CARTONS | 15 | 15 | 17 | 6 | 23 | 1,5 | 11 | 4 | 15 | 11 | 4 | 15 | 0 | 0 | 16 | 0 | 1 | 106,7 |
| JV PONCELET | ST AVOLD | 2NDPRO MET. RELATION CLIENT 2NDE COMMUNE | 48 | 48 | 45 | 33 | 78 | 1,6 | 27 | 21 | 48 | 27 | 21 | 48 | 0 | 0 | 48 | 0 | 0 | 100,0 |
| | | 2NDPRO MET.GEST.ADM., TRA.&LOG.2NDE COMM. | 24 | 24 | 13 | 27 | 40 | 1,7 | 6 | 18 | 24 | 6 | 18 | 24 | 0 | 0 | 24 | 0 | 0 | 100,0 |
| FELIX MAYER | CREUTZWALD | 2NDPRO MET.GEST.ADM., TRA.&LOG.2NDE COMM. | 42 | 42 | 16 | 16 | 32 | 0,8 | 16 | 16 | 32 | 19 | 23 | 42 | 0 | 0 | 37 | 5 | 0 | 88,1 |
| | | 2NDPRO PLASTIQUES ET COMPOSITES | 15 | 15 | 9 | 1 | 10 | 0,7 | 9 | 1 | 10 | 9 | 1 | 10 | 0 | 5 | 14 | 1 | 0 | 93,3 |
| HURLEVENT | BEHREN LES FORBACH | 2NDPRO ARTIS. & MET.ART.MET.ENSEIG SIGNAL | 15 | 15 | 8 | 8 | 16 | 1,1 | 8 | 7 | 15 | 8 | 7 | 15 | 0 | 0 | 14 | 1 | 0 | 93,3 |
| | | 2NDPRO COMMUNE METIERS MAINTENANCE AUTO | 44 | 48 | 47 | 1 | 48 | 1,1 | 47 | 1 | 48 | 47 | 1 | 48 | 4 | 0 | 41 | 3 | 0 | 93,2 |
| CONDORCET | SCHOENECK | 2NDPRO SYSTEMES NUMERIQUES 2NDE COMMUNE | 24 | 24 | 46 | 1 | 47 | 2,0 | 23 | 1 | 24 | 23 | 1 | 24 | 0 | 0 | 24 | 0 | 0 | 100,0 |
| ERNEST CUVELETTE | FREYMING MERLEBA | 2NDPRO COMMUNE ENERGETIQUE | 30 | 30 | 29 | | 29 | 1,0 | 28 | | 28 | 30 | | 30 | 0 | 0 | 29 | 1 | 0 | 96,7 |
| Total BASS HOUIL | | | 605 | 609 | 398 | 258 | 656 | 1,1 | 333 | 199 | 532 | 364 | 229 | 593 | 4 | 16 | 579 | 30 | 4 | 95,7 |

Bilan de l'affectation post-3eme – juin 2019 par établissement – Moselle

| établissement | Ville | Libellé formation voeu | CA DOS | CA affectation | candidats voeu1 | | | voeu1 / | affectés voeu1 | | | affectés ts vœux | | | sur- affecté | PV en juin | Présen t SYSCA | PV en octobr | Suraffectés en octobre | Taux d'occup |
|---------------------|------------------|--|--------|-------------------|-----------------|--------|-------|------------|----------------|--------|-------|------------------|--------|-------|-----------------|---------------|-------------------|-----------------|---------------------------|-----------------|
| | | | | | garçons | filles | Total | | garçons | filles | Total | garçons | filles | Total | | | | | | |
| ALAIN FOURNIER | METZ | 2NDPRO ACC.SOINS-S.PERS. OPT.A DOMICILE | 30 | 30 | 1 | 44 | 45 | 1,5 | | 30 | 30 | | 30 | 30 | 0 | 0 | 60 | 0 | 0 | 100,0 |
| | | 2NDPRO ACC.SOINS-S.PERS. OPT.EN STRUCTUR | 30 | 30 | 3 | 87 | 90 | 3,0 | 1 | 29 | 30 | 1 | 29 | 30 | 0 | 0 | | | | |
| | | 2NDPRO METIERS DE LA MODE - VÊTEMENT | 24 | 24 | 2 | 37 | 39 | 1,6 | 2 | 22 | 24 | 2 | 22 | 24 | 0 | 0 | 25 | 0 | 1 | 104,2 |
| | | 2NDPRO SERVICES DE PROXIMITE VIE LOCALE | 24 | 24 | 10 | 33 | 43 | 1,8 | 7 | 17 | 24 | 7 | 17 | 24 | 0 | 0 | 24 | 0 | 0 | 100,0 |
| RENE CASSIN | METZ | 2NDPRO MET. RELATION CLIENT 2NDE COMMUNE | 126 | 126 | 60 | 68 | 128 | 1,0 | 60 | 66 | 126 | 60 | 66 | 126 | 0 | 0 | 113 | 13 | 0 | 89,7 |
| | | 2NDPRO MET.GEST.ADM.,TRA.&LOG.2NDE COMM. | 60 | 60 | 26 | 26 | 52 | 0,9 | 26 | 26 | 52 | 29 | 31 | 60 | 0 | 0 | 56 | 4 | 0 | 93,3 |
| METIERS DU BATIMENT | MONTIGNY LES MET | 2NDPRO MET.CON.DUR.BAT.&TRA.PUB.2NDE COM | 48 | 48 | 74 | 3 | 77 | 1,6 | 47 | 1 | 48 | 47 | 1 | 48 | 0 | 0 | 44 | 4 | 0 | 91,7 |
| | | 2NDPRO TECHN. ETUDES BAT.A ETUDES & ECO. | 15 | 15 | 9 | 3 | 12 | 0,8 | 9 | 3 | 12 | 12 | 3 | 15 | 0 | 0 | 14 | 1 | 0 | 93,3 |
| | | 2NDPRO TECHN. MAINT. SYST.ENERG.CLIMATIQ | 15 | 15 | 26 | | 26 | 1,7 | 15 | | 15 | 15 | | 15 | 0 | 0 | 15 | 0 | 0 | 100,0 |
| | | 2NDPRO TECHNICIEN MENUISIER AGENCEUR | 24 | 24 | 9 | 1 | 10 | 0,4 | 9 | 1 | 10 | 17 | 1 | 18 | 0 | 6 | 20 | 4 | 0 | 83,3 |
| ANDRE CITROEN | MARLY | 2NDPRO MAINT VEHIC : VOIT PART FRA - ALL | 12 | 12 | 9 | | 9 | 0,8 | 9 | | 9 | 9 | | 9 | 0 | 3 | 60 | 0 | 2 | 103,4 |
| | | 2NDPRO MAINT.VEHIC.OPTA VOIT.PARTICUL. | 36 | 36 | 55 | 2 | 57 | 1,6 | 34 | 2 | 36 | 34 | 2 | 36 | 0 | 0 | | | | |
| | | 2NDPRO MAINT.VEHIC.OPTC MOTOCYCLES | 10 | 10 | 20 | 1 | 21 | 2,1 | 10 | | 10 | 10 | | 10 | 0 | 0 | | | | |
| | | 2NDPRO METIERS ELECT. ENVIRON. CONNECTES | 24 | 24 | 20 | | 20 | 0,8 | 20 | | 20 | 23 | 1 | 24 | 0 | 0 | 24 | 0 | 0 | 100,0 |
| | | 2NDPRO MICROTECHNIQUES | 24 | 24 | 17 | | 17 | 0,7 | 17 | | 17 | 24 | | 24 | 0 | 0 | 24 | 0 | 0 | 100,0 |
| | | 2NDPRO REPARATION DES CARROSSERIES | 24 | 24 | 22 | | 22 | 0,9 | 22 | | 22 | 24 | | 24 | 0 | 0 | 22 | 2 | 0 | 91,7 |
| CORMONTAIGNE | METZ | 2NDPRO METIERS ELECT. ENVIRON. CONNECTES | 45 | 45 | 63 | | 63 | 1,4 | 45 | | 45 | 45 | | 45 | 0 | 0 | 45 | 0 | 0 | 100,0 |
| | | 2NDPRO SYSTEMES NUMERIQUES 2NDE COMMUNE | 45 | 45 | 96 | 3 | 99 | 2,2 | 45 | | 45 | 45 | | 45 | 0 | 0 | 45 | 0 | 0 | 100,0 |
| RAYMOND MONDON | METZ | 2NDPRO COMMERC. SERVICES EN RESTAURATION | 48 | 48 | 18 | 14 | 32 | 0,7 | 17 | 14 | 31 | 27 | 21 | 48 | 0 | 0 | 44 | 4 | 0 | 91,7 |
| | | 2NDPRO CUISINE | 48 | 48 | 67 | 26 | 93 | 1,9 | 35 | 13 | 48 | 35 | 13 | 48 | 0 | 0 | 50 | 0 | 2 | 104,2 |
| Total METZ | | | 712 | 712 | 607 | 348 | 955 | 1,3 | 430 | 224 | 654 | 466 | 237 | 703 | 0 | 9 | 685 | 32 | 5 | 96,2 |

Bilan de l'affectation post-3eme – juin 2019 par établissement – Moselle

| établissement | Ville | Libellé formation vœu | CA DOS | CA affectation | candidats vœu1 | | | vœu1 / | affectés vœu1 | | | affectés ts vœux | | | sur- affecté | PV en juin | Présen t SYSCA | PV en octobr | Suraffectés en octobre | Taux d'occup |
|--------------------|---------------|--|--------|-------------------|----------------|--------|-------|-----------|---------------|--------|-------|------------------|--------|-------|-----------------|---------------|-------------------|-----------------|---------------------------|-----------------|
| | | | | | garçons | filles | Total | | garçons | filles | Total | garçons | filles | Total | | | | | | |
| CHARLES HERMITE | DIEUZE | 2NDPRO MET.GEST.ADM.,TRA.&LOG.2NDE COMM. | 18 | 18 | 9 | 5 | 14 | 0,8 | 9 | 5 | 14 | 12 | 6 | 18 | 0 | 0 | 18 | 0 | 0 | 100,0 |
| MANGIN | SARREBOURG | 2NDPRO MET.GEST.ADM.,TRA.&LOG.2NDE COMM. | 18 | 18 | 8 | 14 | 22 | 1,2 | 5 | 13 | 18 | 5 | 13 | 18 | 0 | 0 | 18 | 0 | 0 | 100,0 |
| | | 2NDPRO SYSTEMES NUMERIQUES 2NDE COMMUNE | 24 | 24 | 17 | | 17 | 0,7 | 17 | | 17 | 22 | | 22 | 0 | 2 | 19 | 5 | 0 | 79,2 |
| DOMINIQUE LABROISE | SARREBOURG | 1CAP2 ARTS DU VERRE ET DU CRISTAL | 15 | 15 | 16 | 9 | 25 | 1,7 | 10 | 5 | 15 | 10 | 5 | 15 | 0 | 0 | 14 | 1 | 0 | 93,3 |
| | | 2NDPRO MAINT.VEHIC.OPTA VOIT.PARTICUL. | 24 | 24 | 36 | 1 | 37 | 1,5 | 24 | | 24 | 24 | | 24 | 0 | 0 | 23 | 1 | 0 | 95,8 |
| | | 2NDPRO METIERS ELECT. ENVIRON. CONNECTES | 18 | 18 | 12 | | 12 | 0,7 | 12 | | 12 | 15 | | 15 | 0 | 3 | 18 | 0 | 0 | 100,0 |
| | | 2NDPRO TECHNICIEN MENUISIER AGENCEUR | 15 | 15 | 15 | 3 | 18 | 1,2 | 13 | 2 | 15 | 13 | 2 | 15 | 0 | 0 | 13 | 2 | 0 | 86,7 |
| HENRI NOMINE | SARREGUEMINES | 2NDPRO MAINTENANCE EQUIPEMENTS INDUST. | 30 | 30 | 27 | | 27 | 0,9 | 27 | | 27 | 27 | 1 | 28 | 0 | 2 | 26 | 4 | 0 | 86,7 |
| | | 2NDPRO METIERS ELECT. ENVIRON. CONNECTES | 30 | 30 | 31 | | 31 | 1,0 | 30 | | 30 | 30 | | 30 | 0 | 0 | 29 | 1 | 0 | 96,7 |
| | | 2NDPRO TECHNICIEN D'USINAGE | 24 | 24 | 21 | | 21 | 0,9 | 21 | | 21 | 23 | | 23 | 0 | 1 | 23 | 1 | 0 | 95,8 |
| SIMON LAZARD | SARREGUEMINES | 1CAP2 ASS. TECH. MILIEUX FAMIL.COLLECT. | 2 | 2 | | 3 | 3 | 1,5 | | 2 | 2 | | 2 | 2 | 0 | 0 | 2 | 0 | 0 | 100,0 |
| | | 2NDPRO ACC.SOINS-S.PERS. OPT.EN STRUCTUR | 30 | 30 | | 50 | 50 | 1,7 | | 30 | 30 | | 30 | 30 | 0 | 0 | 29 | 1 | 0 | 96,7 |
| | | 2NDPRO BOULANGER-PÂTISSIER | 42 | 42 | 33 | 18 | 51 | 1,2 | 27 | 15 | 42 | 27 | 15 | 42 | 0 | 0 | 38 | 4 | 0 | 90,5 |
| | | 2NDPRO COMMERC. SERVICES EN RESTAURATION | 24 | 24 | 6 | 10 | 16 | 0,7 | 6 | 10 | 16 | 7 | 17 | 24 | 0 | 0 | 18 | 6 | 0 | 75,0 |
| | | 2NDPRO CUISINE | 24 | 24 | 16 | 7 | 23 | 1,0 | 13 | 7 | 20 | 16 | 8 | 24 | 0 | 0 | 18 | 6 | 0 | 75,0 |
| | | 2NDPRO MET. RELATION CLIENT 2NDE COMMUNE | 48 | 48 | 33 | 42 | 75 | 1,6 | 20 | 28 | 48 | 20 | 28 | 48 | 0 | 0 | 46 | 2 | 0 | 95,8 |
| | | 2NDPRO MET.GEST.ADM.,TRA.&LOG.2NDE COMM. | 54 | 54 | 30 | 22 | 52 | 1,0 | 30 | 21 | 51 | 31 | 23 | 54 | 0 | 0 | 55 | 0 | 1 | 101,9 |
| TEYSSIER | BITCHE | 2NDPRO MET.GEST.ADM.,TRA.&LOG.2NDE COMM. | 18 | 22 | 6 | 18 | 24 | 1,3 | 6 | 16 | 22 | 6 | 16 | 22 | 4 | 0 | 21 | 0 | 3 | 116,7 |
| | | 2NDPRO METIERS ELECT. ENVIRON. CONNECTES | 15 | 15 | 13 | | 13 | 0,9 | 13 | | 13 | 14 | | 14 | 0 | 1 | 14 | 1 | 0 | 93,3 |
| Total SARBG SARG | | | 473 | 477 | 329 | 202 | 531 | 1,1 | 283 | 154 | 437 | 302 | 166 | 468 | 4 | 9 | 442 | 35 | 4 | 93,4 |

Bilan de l'affectation post-3eme – juin 2019 par établissement – Moselle

| établissement | Ville | Libellé formation vœu | CA DOS | CA affectation | candidats vœu1 | | | vœu1 / | affectés vœu1 | | | affectés ts vœux | | | sur- affecté | PV en juin | Présen t SYSCA | PV en octobr | Suraffectés en octobre | Taux d'occup |
|------------------|------------------|--|--------|-------------------|----------------|--------|-------|-----------|---------------|--------|-------|------------------|--------|-------|-----------------|---------------|-------------------|-----------------|---------------------------|-----------------|
| | | | | | garçons | filles | Total | | garçons | filles | Total | garçons | filles | Total | | | | | | |
| MARYSE BASTIE | HAYANGE | 1CAP2 ASS. TECH. MILIEUX FAMIL.COLLECT. | 3 | 3 | 1 | 2 | 3 | 1,0 | 1 | 2 | 3 | 1 | 2 | 3 | 0 | 0 | 60 | 0 | 0 | 100,0 |
| | | 2NDPRO ACC.SOINS-S.PERS. OPT.A DOMICILE | 30 | 30 | 1 | 15 | 16 | 0,5 | 1 | 15 | 16 | 1 | 29 | 30 | 0 | 0 | | | | 100,0 |
| | | 2NDPRO ACC.SOINS-S.PERS. OPT.EN STRUCTUR | 30 | 30 | 2 | 59 | 61 | 2,0 | 2 | 28 | 30 | 2 | 28 | 30 | 0 | 0 | | | | |
| | | 2NDPRO COMMERC. SERVICES EN RESTAURATION | 18 | 18 | 9 | 6 | 15 | 0,8 | 9 | 6 | 15 | 12 | 6 | 18 | 0 | 0 | 19 | 0 | 1 | 105,6 |
| | | 2NDPRO CUISINE | 24 | 24 | 20 | 6 | 26 | 1,1 | 19 | 5 | 24 | 19 | 5 | 24 | 0 | 0 | 17 | 7 | 0 | 70,8 |
| | | 2NDPRO MET. RELATION CLIENT 2NDE COMMUNE | 30 | 30 | 7 | 18 | 25 | 0,8 | 7 | 18 | 25 | 8 | 22 | 30 | 0 | 0 | 30 | 0 | 0 | 100,0 |
| LA BRIQUERIE | THIONVILLE | 2NDPRO MAINT.VEHIC.OPTA VOIT.PARTICUL. | 48 | 48 | 50 | | 50 | 1,0 | 48 | | 48 | 48 | | 48 | 0 | 0 | 39 | 9 | 0 | 81,3 |
| | | 2NDPRO MAINTENANCE EQUIPEMENTS INDUST. | 15 | 15 | 6 | | 6 | 0,4 | 6 | | 6 | 6 | | 6 | 0 | 9 | 11 | 4 | 0 | 73,3 |
| | | 2NDPRO METIERS ELECT. ENVIRON. CONNECTES | 42 | 42 | 31 | 1 | 32 | 0,8 | 31 | 1 | 32 | 40 | 2 | 42 | 0 | 0 | 41 | 1 | 0 | 97,6 |
| | | 2NDPRO REPARATION DES CARROSSERIES | 24 | 24 | 18 | | 18 | 0,8 | 18 | | 18 | 22 | | 22 | 0 | 2 | 20 | 4 | 0 | 83,3 |
| | | 2NDPRO SYSTEMES NUMERIQUES 2NDE COMMUNE | 45 | 45 | 68 | | 68 | 1,5 | 45 | | 45 | 45 | | 45 | 0 | 0 | 43 | 2 | 0 | 95,6 |
| | | 2NDPRO TECH.CHAUDRONNERIE INDUSTRIELLE | 24 | 24 | 19 | | 19 | 0,8 | 19 | | 19 | 21 | | 21 | 0 | 3 | 20 | 4 | 0 | 83,3 |
| | | 2NDPRO TECHN.INSTALL.SYST.ENERG.CLIMATIQ | 18 | 18 | 12 | 1 | 13 | 0,7 | 12 | 1 | 13 | 17 | 1 | 18 | 0 | 0 | 13 | 5 | 0 | 72,2 |
| | | 2NDPRO TECHNIC.FAB.BOIS ET MATERX ASSOC. | 15 | 15 | 7 | 1 | 8 | 0,5 | 7 | 1 | 8 | 10 | 1 | 11 | 0 | 4 | 12 | 3 | 0 | 80,0 |
| JULIE DAUBIE | ROMBAS | 2NDPRO MAINTENANCE EQUIPEMENTS INDUST. | 15 | 15 | 10 | 1 | 11 | 0,7 | 10 | 1 | 11 | 14 | 1 | 15 | 0 | 0 | 14 | 1 | 0 | 93,3 |
| | | 2NDPRO MET. RELATION CLIENT 2NDE COMMUNE | 48 | 48 | 32 | 34 | 66 | 1,4 | 18 | 30 | 48 | 18 | 30 | 48 | 0 | 0 | 48 | 0 | 0 | 100,0 |
| | | 2NDPRO MET.GEST.ADM.,TRA.&LOG.2NDE COMM. | 24 | 24 | 14 | 22 | 36 | 1,5 | 8 | 16 | 24 | 8 | 16 | 24 | 0 | 0 | 24 | 0 | 0 | 100,0 |
| | | 2NDPRO METIERS ELECT. ENVIRON. CONNECTES | 24 | 24 | 23 | | 23 | 1,0 | 23 | | 23 | 24 | | 24 | 0 | 0 | 24 | 0 | 0 | 100,0 |
| SOPHIE GERMAIN | THIONVILLE | 2NDPRO MET. RELATION CLIENT 2NDE COMMUNE | 72 | 72 | 43 | 65 | 108 | 1,5 | 26 | 46 | 72 | 26 | 46 | 72 | 0 | 0 | 75 | 0 | 3 | 104,2 |
| | | 2NDPRO MET.GEST.ADM.,TRA.&LOG.2NDE COMM. | 60 | 60 | 39 | 43 | 82 | 1,4 | 29 | 31 | 60 | 29 | 31 | 60 | 0 | 0 | 58 | 2 | 0 | 96,7 |
| JEAN MACE | FAMECK | 2NDPRO MET. RELATION CLIENT 2NDE COMMUNE | 24 | 24 | 25 | 18 | 43 | 1,8 | 14 | 10 | 24 | 14 | 10 | 24 | 0 | 0 | 24 | 0 | 0 | 100,0 |
| | | 2NDPRO MET.GEST.ADM.,TRA.&LOG.2NDE COMM. | 42 | 44 | 40 | 15 | 55 | 1,3 | 30 | 14 | 44 | 30 | 14 | 44 | 2 | 0 | 43 | 0 | 1 | 102,4 |
| GUSTAVE EIFFEL | TALANGE | 1CAP2 CONDUCTEUR LIVREUR MARCHANDISES | 12 | 12 | 23 | 1 | 24 | 2,0 | 12 | | 12 | 12 | | 12 | 0 | 0 | 12 | 0 | 0 | 100,0 |
| | | 2NDPRO CONDUCT. TRANSP.ROUT.MARCHANDISES | 36 | 36 | 47 | 3 | 50 | 1,4 | 34 | 2 | 36 | 34 | 2 | 36 | 0 | 0 | 35 | 1 | 0 | 97,2 |
| | | 2NDPRO MAINT.VEHIC.OPTA VOIT.PARTICUL. | 24 | 24 | 36 | 5 | 41 | 1,7 | 20 | 4 | 24 | 20 | 4 | 24 | 0 | 0 | 48 | 0 | 0 | 100,0 |
| | | 2NDPRO MAINT.VEHIC.OPTB VEHIC.TRANS.ROUT | 24 | 24 | 16 | 1 | 17 | 0,7 | 16 | 1 | 17 | 23 | 1 | 24 | 0 | 0 | | | | |
| | | 2NDPRO TECHN. ETUDES BAT.A ETUDES & ECO. | 15 | 15 | 7 | 3 | 10 | 0,7 | 7 | 3 | 10 | 11 | 3 | 14 | 0 | 1 | 15 | 0 | 0 | 100,0 |
| | | 2NDPRO TECHNIC. FROID CONDITIONNEMT AIR | 15 | 15 | 21 | | 21 | 1,4 | 15 | | 15 | 15 | | 15 | 0 | 0 | 15 | 0 | 0 | 100,0 |
| Total THIONV HAY | | | 801 | 803 | 627 | 320 | 947 | 1,2 | 487 | 235 | 722 | 530 | 254 | 784 | 2 | 19 | 763 | 43 | 5 | 95,3 |
| LEGTA | COURCELLES CHAUS | 1CAP2A JARDINIER PAYSAGISTE | 16 | 16 | 5 | | 5 | 0,3 | 5 | | 5 | 7 | 1 | 8 | 0 | 8 | 13 | 3 | 0 | 81,3 |
| | | 2DPROA NAT-JAR-PAY-FO : AMENAG PAYSAGERS | 32 | 32 | 28 | 4 | 32 | 1,0 | 28 | 4 | 32 | 28 | 4 | 32 | 0 | 0 | 27 | 5 | 0 | 84,4 |
| LEGTA | CHATEAU SALINS | 2DPROA PRODUCTIONS AGROEQUIPEMENT | 27 | 28 | 37 | 5 | 42 | 1,6 | 23 | 4 | 27 | 24 | 4 | 28 | 1 | 0 | 31 | 0 | 4 | 114,8 |
| | | 2DPROA CDT & GEST ENTREPRISES HIPPIQUES | 27 | 27 | 5 | 25 | 30 | 1,1 | 3 | 24 | 27 | 3 | 24 | 27 | 0 | 0 | 20 | 7 | 0 | 74,1 |
| | | 2DPROA PROD ANIMALES : SYSTEMES ELEVEAGE | 27 | 27 | 18 | 7 | 25 | 0,9 | 18 | 7 | 25 | 18 | 9 | 27 | 0 | 0 | 25 | 2 | 0 | 92,6 |
| | | 2DPROA SERV PERS TERRIT | 27 | 27 | 2 | 17 | 19 | 0,7 | 2 | 17 | 19 | 2 | 25 | 27 | 0 | 0 | 19 | 8 | 0 | 70,4 |
| Total LEGTA | | | 156 | 157 | 95 | 58 | 153 | 1,0 | 79 | 56 | 135 | 82 | 67 | 149 | 1 | 8 | 135 | 25 | 4 | 86,5 |
| Total 057 | | | 2747 | 2758 | 2056 | 1186 | 3242 | 1,2 | 1612 | 868 | 2480 | 1744 | 953 | 2697 | 11 | 61 | 2604 | 165 | 22 | 94,8 |

Bilan de l'affectation post-3eme – juin 2019 par établissement – Vosges

| établissement | Ville | Libellé formation voeu | CA DOS | CA affectation | candidats voeu1 | | | voeu1 / | affectés voeu1 | | | affectés ts voeux | | | sur- affecté | PV en juin | Présen t SYSCA | PV en octobr | Suraffectés en octobre | Taux d'occup |
|-----------------------|--------------------|--|--------|----------------|-----------------|--------|-------|---------|----------------|--------|-------|-------------------|--------|-------|--------------|------------|----------------|--------------|------------------------|--------------|
| | | | | | garçons | filles | Total | | garçons | filles | Total | garçons | filles | Total | | | | | | |
| LE CHESNOIS | LA VOGUE LES BAINS | 2NDPRO MAINT.VEHIC.OPTC MOTOCYCLES | 24 | 34 | 38 | 1 | 39 | 1,6 | 33 | 1 | 34 | 33 | 1 | 34 | 10 | 0 | 31 | 0 | 7 | 129,2 |
| | | 2NDPRO MAINTEN. MATERIELS 2NDE COMMUNE | 15 | 15 | 9 | | 9 | 0,6 | 9 | | 9 | 11 | | 11 | 0 | 4 | 8 | 7 | 0 | 53,3 |
| | | 2NDPRO TECHN.INSTALL.SYST.ENERG.CLIMATIQ | 15 | 15 | 6 | | 6 | 0,4 | 6 | | 6 | 8 | | 8 | 0 | 7 | 7 | 8 | 0 | 46,7 |
| PIERRE MENDES FRANCE | CONTREXEVILLE | 1CAP2 COIFFURE | 24 | 24 | 6 | 66 | 72 | 3,0 | | 24 | 24 | | 24 | 24 | 0 | 0 | 26 | 0 | 2 | 108,3 |
| | | 2NDPRO COMMERC. SERVICES EN RESTAURATION | 12 | 12 | 2 | 8 | 10 | 0,8 | 2 | 8 | 10 | 2 | 10 | 12 | 0 | 0 | 10 | 2 | 0 | 83,3 |
| | | 2NDPRO CUISINE | 24 | 24 | 8 | 3 | 11 | 0,5 | 8 | 3 | 11 | 12 | 8 | 20 | 0 | 4 | 14 | 10 | 0 | 58,3 |
| | | 2NDPRO ESTHETIQUE COSMETIQUE PARFUMERIE | 30 | 32 | | 56 | 56 | 1,9 | | 32 | 32 | | 32 | 32 | 2 | 0 | 30 | 0 | 0 | 100,0 |
| PIERRE MENDES FRANCE | EPINAL | 2NDPRO MAINTENANCE EQUIPEMENTS INDUST. | 24 | 24 | 26 | | 26 | 1,1 | 24 | | 24 | 24 | | 24 | 0 | 0 | 24 | 0 | 0 | 100,0 |
| | | 2NDPRO METIERS ELECT. ENVIRON. CONNECTES | 45 | 45 | 53 | 1 | 54 | 1,2 | 44 | 1 | 45 | 44 | 1 | 45 | 0 | 0 | 43 | 2 | 0 | 95,6 |
| | | 2NDPRO PILOTE DE LIGNE DE PRODUCTION | 9 | 9 | 4 | | 4 | 0,4 | 4 | | 4 | 4 | | 4 | 0 | 5 | 7 | 2 | 0 | 77,8 |
| ISABELLE VIVIANI | EPINAL | 2NDPRO MET. RELATION CLIENT 2NDE COMMUNE | 72 | 72 | 40 | 58 | 98 | 1,4 | 30 | 42 | 72 | 30 | 42 | 72 | 0 | 0 | 69 | 3 | 0 | 95,8 |
| | | 2NDPRO MET.GEST.ADM.,TRA.&LOG.2NDE COMM. | 60 | 60 | 25 | 14 | 39 | 0,7 | 25 | 14 | 39 | 34 | 24 | 58 | 0 | 2 | 51 | 9 | 0 | 85,0 |
| PIERRE ET MARIE CURIE | NEUFCHATEAU | 1CAP2 EBENISTE | 15 | 15 | 10 | 1 | 11 | 0,7 | 10 | 1 | 11 | 13 | 1 | 14 | 0 | 1 | 7 | 8 | 0 | 46,7 |
| | | 2NDPRO ARTIS.& MET.ART:TAPIS.D'AMEUBLT | 8 | 11 | 5 | 6 | 11 | 1,4 | 5 | 6 | 11 | 5 | 6 | 11 | 3 | 0 | 7 | 1 | 0 | 87,5 |
| | | 2NDPRO MAINTENANCE EQUIPEMENTS INDUST. | 12 | 12 | 7 | | 7 | 0,6 | 7 | | 7 | 7 | | 7 | 0 | 5 | 11 | 1 | 0 | 91,7 |
| EMILE GALLE | THAON LES VOSGES | 2NDPRO ACC.SOINS-SERV.PERS. 2NDE COMMUNE | 60 | 60 | 4 | 77 | 81 | 1,4 | 3 | 57 | 60 | 3 | 57 | 60 | 0 | 0 | 60 | 0 | 0 | 100,0 |
| | | 2NDPRO METIERS DE LA MODE - VÊTEMENT | 15 | 17 | 2 | 15 | 17 | 1,1 | 2 | 15 | 17 | 2 | 15 | 17 | 2 | 0 | 17 | 0 | 2 | 113,3 |
| | | 2NDPRO SERVICES DE PROXIMITE VIE LOCALE | 18 | 18 | 11 | 14 | 25 | 1,4 | 7 | 11 | 18 | 7 | 11 | 18 | 0 | 0 | 19 | 0 | 1 | 105,6 |
| | | 2NDPRO TECHNICIEN OUTILLEUR | 10 | 10 | 8 | | 8 | 0,8 | 8 | | 8 | 8 | | 8 | 0 | 2 | 7 | 3 | 0 | 70,0 |
| Total EPINAL NEU | | | 492 | 509 | 264 | 320 | 584 | 1,2 | 227 | 215 | 442 | 247 | 232 | 479 | 17 | 30 | 448 | 56 | 12 | 91,1 |
| ANDRE MALRAUX | REMIREMONT | 2NDPRO COMMUNE METIERS DU BOIS | 36 | 43 | 39 | 4 | 43 | 1,2 | 39 | 4 | 43 | 39 | 4 | 43 | 7 | 0 | 36 | 0 | 0 | 100,0 |
| CAMILLE CLAUDEL | REMIREMONT | 1CAP2 COMMERC.SERV.HOTEL-CAFE-RESTAURANT | 12 | 12 | 2 | 6 | 8 | 0,7 | 2 | 6 | 8 | 2 | 7 | 9 | 0 | 3 | 12 | 0 | 0 | 100,0 |
| | | 1CAP2 CUISINE | 12 | 13 | 14 | 4 | 18 | 1,5 | 11 | 2 | 13 | 11 | 2 | 13 | 1 | 0 | 10 | 2 | 0 | 83,3 |
| | | 2NDPRO MET. RELATION CLIENT 2NDE COMMUNE | 24 | 26 | 22 | 15 | 37 | 1,5 | 16 | 10 | 26 | 16 | 10 | 26 | 2 | 0 | 26 | 0 | 2 | 108,3 |
| | | 2NDPRO MET.GEST.ADM.,TRA.&LOG.2NDE COMM. | 18 | 18 | 1 | 10 | 11 | 0,6 | 1 | 10 | 11 | 1 | 15 | 16 | 0 | 2 | 10 | 8 | 0 | 55,6 |
| | | 2NDPRO METIERS ET ARTS DE LA PIERRE | 15 | 15 | 12 | 2 | 14 | 0,9 | 12 | 2 | 14 | 12 | 3 | 15 | 0 | 0 | 12 | 3 | 0 | 80,0 |
| Total REMIREMONT | | | 117 | 127 | 90 | 41 | 131 | 1,1 | 81 | 34 | 115 | 81 | 41 | 122 | 10 | 5 | 106 | 13 | 2 | 90,6 |

Bilan de l'affectation post-3eme – juin 2019 par établissement – Vosges

| établissement | Ville | Libellé formation vœu | CA DOS | CA affectation | candidats vœu1 | | | vœu1 / | affectés vœu1 | | | affectés ts vœux | | | sur- affecté | PV en juin | Présen t SYSCA | PV en octobr | Suraffectés en octobre | Taux d'occup |
|-------------------------|-------------------|--|--------|-------------------|----------------|--------|-------|-----------|---------------|--------|-------|------------------|--------|-------|-----------------|---------------|-------------------|-----------------|---------------------------|-----------------|
| | | | | | garçons | filles | Total | | garçons | filles | Total | garçons | filles | Total | | | | | | |
| PIERRE GILLES DE GENNES | GERARDMER | 1CAP2 CONDUCTEUR ROUTIER MARCHANDISES | 12 | 12 | 17 | 4 | 21 | 1,8 | 10 | 2 | 12 | 10 | 2 | 12 | 0 | 0 | 12 | 0 | 0 | 100,0 |
| | | 2NDPRO CONDUCT. TRANSP.ROUT.MARCHANDISES | 36 | 36 | 40 | 4 | 44 | 1,2 | 33 | 3 | 36 | 33 | 3 | 36 | 0 | 0 | 36 | 0 | 0 | 100,0 |
| | | 2NDPRO MAINT.VEHIC.OPTA VOIT.PARTICUL. | 24 | 24 | 35 | | 35 | 1,5 | 24 | | 24 | 24 | | 24 | 0 | 0 | 36 | 0 | 0 | 100,0 |
| | | 2NDPRO MAINT.VEHIC.OPTB VEHIC.TRANS.ROUT | 12 | 12 | 15 | 2 | 17 | 1,4 | 11 | 1 | 12 | 11 | 1 | 12 | 0 | 0 | | | | |
| | | 2NDPRO REPARATION DES CARROSSERIES | 12 | 12 | 15 | 2 | 17 | 1,4 | 10 | 2 | 12 | 10 | 2 | 12 | 0 | 0 | 13 | 0 | 1 | 108,3 |
| JACQUES AUGUSTIN | ST DIE DES VOSGES | 1CAP2 ASS. TECH. MILIEUX FAMIL.COLLECT. | 5 | 5 | | 8 | 8 | 1,6 | | 5 | 5 | | 5 | 5 | 0 | 0 | 5 | 0 | 0 | 100,0 |
| | | 2NDPRO ACC.SOINS-S.PERS. OPT.EN STRUCTUR | 45 | 50 | | 56 | 56 | 1,2 | | 50 | 50 | | 50 | 50 | 5 | 0 | 48 | 0 | 3 | 106,7 |
| | | 2NDPRO MET. RELATION CLIENT 2NDE COMMUNE | 48 | 49 | 28 | 21 | 49 | 1,0 | 28 | 21 | 49 | 28 | 21 | 49 | 1 | 0 | 49 | 0 | 1 | 102,1 |
| | | 2NDPRO MET.GEST.ADM.,TRA.&LOG.2NDE COMM. | 24 | 28 | 10 | 18 | 28 | 1,2 | 10 | 17 | 27 | 10 | 18 | 28 | 4 | 0 | 26 | 0 | 2 | 108,3 |
| GEORGES BAUMONT | ST DIE DES VOSGES | 2NDPRO MAINTENANCE EQUIPEMENTS INDUST. | 12 | 12 | 13 | | 13 | 1,1 | 12 | | 12 | 12 | | 12 | 0 | 0 | 12 | 0 | 0 | 100,0 |
| | | 2NDPRO METIERS ELECT. ENVIRON. CONNECTES | 30 | 30 | 23 | | 23 | 0,8 | 23 | | 23 | 30 | | 30 | 0 | 0 | 30 | 0 | 0 | 100,0 |
| | | 2NDPRO SYSTEMES NUMERIQUES 2NDE COMMUNE | 15 | 15 | 42 | | 42 | 2,8 | 15 | | 15 | 15 | | 15 | 0 | 0 | 15 | 0 | 0 | 100,0 |
| | | 2NDPRO TECH.CHAUDRONNERIE INDUSTRIELLE | 15 | 15 | 18 | 3 | 21 | 1,4 | 12 | 3 | 15 | 12 | 3 | 15 | 0 | 0 | 15 | 0 | 0 | 100,0 |
| | | 2NDPRO TECHNICIEN D'USINAGE | 12 | 12 | 10 | 1 | 11 | 0,9 | 10 | 1 | 11 | 11 | 1 | 12 | 0 | 0 | 11 | 1 | 0 | 91,7 |
| LOUIS GEISLER | RAON L ETAPE | 2NDPRO MET. RELATION CLIENT 2NDE COMMUNE | 18 | 18 | 7 | 8 | 15 | 0,8 | 7 | 8 | 15 | 9 | 9 | 18 | 0 | 0 | 16 | 2 | 0 | 88,9 |
| | | 2NDPRO MET.CON.DUR.BAT.&TRA.PUB.2NDE COM | 24 | 24 | 19 | 4 | 23 | 1,0 | 19 | 4 | 23 | 20 | 4 | 24 | 0 | 0 | 19 | 5 | 0 | 79,2 |
| | | 2NDPRO MET.GEST.ADM.,TRA.&LOG.2NDE COMM. | 6 | 10 | 6 | 3 | 9 | 1,5 | 6 | 3 | 9 | 7 | 3 | 10 | 4 | 0 | 10 | 0 | 4 | 166,7 |
| J-B SIMEON CHARDIN | GERARDMER | 2NDPRO BOULANGER-PÂTISSIER | 48 | 50 | 51 | 46 | 97 | 2,0 | 21 | 29 | 50 | 21 | 29 | 50 | 2 | 0 | 46 | 2 | 0 | 95,8 |
| | | 2NDPRO COMMERC. SERVICES EN RESTAURATION | 24 | 24 | 10 | 11 | 21 | 0,9 | 10 | 11 | 21 | 11 | 13 | 24 | 0 | 0 | 17 | 7 | 0 | 70,8 |
| | | 2NDPRO CUISINE | 36 | 36 | 23 | 11 | 34 | 0,9 | 23 | 11 | 34 | 25 | 11 | 36 | 0 | 0 | 22 | 14 | 0 | 61,1 |
| Total SAINT-DIE | | | 458 | 474 | 382 | 202 | 584 | 1,3 | 284 | 171 | 455 | 299 | 175 | 474 | 16 | 0 | 438 | 31 | 11 | 95,6 |
| LEGTA | MIRECOURT | 2DPROA PROD ANIMALES : SYSTEMES ELEVAGE | 27 | 27 | 25 | 9 | 34 | 1,3 | 20 | 7 | 27 | 20 | 7 | 27 | 0 | 0 | 25 | 2 | 0 | 92,6 |
| | | 2DPROA PRODUCTIONS AGROEQUIPEMENT | 27 | 27 | 23 | | 23 | 0,9 | 23 | | 23 | 26 | | 26 | 0 | 1 | 19 | 8 | 0 | 70,4 |
| | | 2DPROA-NAT-JARD-PAY-FO OPT TVX FORESTIER | 32 | 32 | 45 | 2 | 47 | 1,5 | 30 | 2 | 32 | 30 | 2 | 32 | 0 | 0 | 26 | 6 | 0 | 81,3 |
| Total LEGTA | | | 86 | 86 | 93 | 11 | 104 | 1,2 | 73 | 9 | 82 | 76 | 9 | 85 | 0 | 1 | 70 | 16 | 0 | 81,4 |
| Total 088 | | | 1153 | 1196 | 829 | 574 | 1403 | 1,2 | 665 | 429 | 1094 | 703 | 457 | 1160 | 43 | 36 | 1062 | 116 | 25 | 92,1 |
| Total académique | | | 6433 | 6539 | 4575 | 2949 | 7524 | 1,2 | 3662 | 2203 | 5865 | 3947 | 2396 | 6343 | 106 | 196 | 6020 | 489 | 76 | 93,6 |
| Total production | | | 3293 | 3347 | 3166 | 517 | 3683 | 1,12 | 2550 | 400 | 2950 | 2754 | 431 | 3185 | 57 | 165 | 2978 | 344 | 29 | 90,4 |
| Total services | | | 3140 | 3192 | 1409 | 2432 | 3841 | 1,22 | 1112 | 1803 | 2915 | 1193 | 1965 | 3158 | 49 | 31 | 3042 | 145 | 47 | 96,9 |

CAP Public Prioritaire

- Evolution
- Taux de pression
- Tableaux

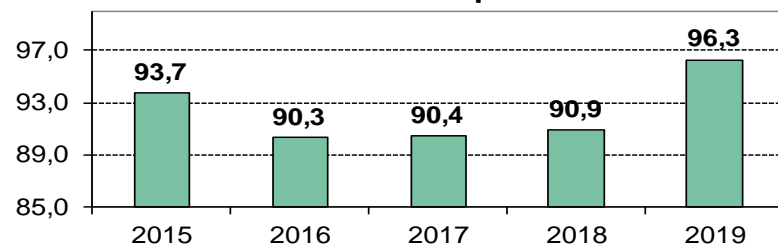
Evolution de l'affectation en 1ère année de CAP Public Prioritaire (EREA compris)

| Année | C.A. | Candidats Vœu 1 | | | Vœu 1 / C.A. | Affectés Vœu 1 | Affectés Tous Vœux | | | Présents BEA Octobre | Taux d'occupation |
|-----------------|-------------|-----------------|------------|-------------|--------------|----------------|--------------------|------------|-------------|----------------------|-------------------|
| | | F | G | TOTAL | | | F | G | TOTAL | | |
| mai-2015 | 1207 | 430 | 830 | 1260 | 1,04 | 1061 | 383 | 750 | 1133 | 1131 | 93,7 |
| mai-2016 | 1221 | 442 | 858 | 1300 | 1,06 | 1033 | 377 | 741 | 1118 | 1103 | 90,3 |
| mai-2017 | 1218 | 442 | 899 | 1341 | 1,10 | 1036 | 390 | 756 | 1146 | 1101 | 90,4 |
| mai-2018 | 1192 | 426 | 853 | 1279 | 1,07 | 1027 | 389 | 726 | 1115 | 1084 | 90,9 |
| mai-2019 | 1158 | 427 | 915 | 1342 | 1,16 | 1073 | 370 | 783 | 1153 | 1115 | 96,3 |

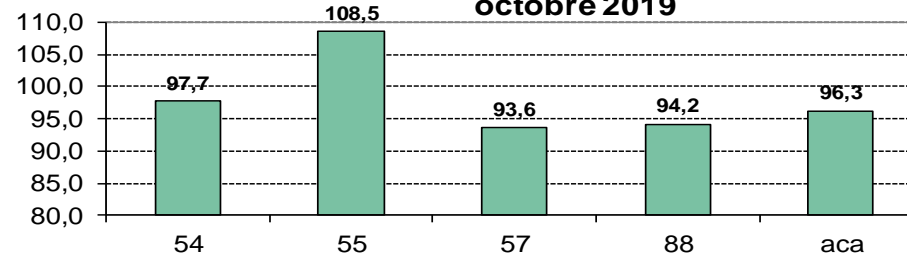
Affectation en 1ère année de CAP Public Prioritaire par département - 2019

| Dépt | C.A. | Candidats Vœu 1 | | | Vœu 1 / C.A. | Affectés Vœu 1 | Affectés Tous Vœux | | | Présents BEA Octobre | Taux d'occupation |
|------------|-------------|-----------------|------------|-------------|--------------|----------------|--------------------|------------|-------------|----------------------|-------------------|
| | | F | G | TOTAL | | | F | G | TOTAL | | |
| 54 | 350 | 135 | 320 | 455 | 1,30 | 337 | 112 | 340 | 452 | 342 | 97,7 |
| 55 | 106 | 41 | 72 | 113 | 1,07 | 104 | 38 | 73 | 111 | 115 | 108,5 |
| 57 | 531 | 174 | 416 | 590 | 1,11 | 461 | 150 | 361 | 511 | 497 | 93,6 |
| 88 | 171 | 77 | 107 | 184 | 1,08 | 171 | 70 | 109 | 179 | 161 | 94,2 |
| aca | 1158 | 427 | 915 | 1342 | 1,16 | 1073 | 370 | 783 | 1153 | 1115 | 96,3 |

Evolution du taux d'occupation académique



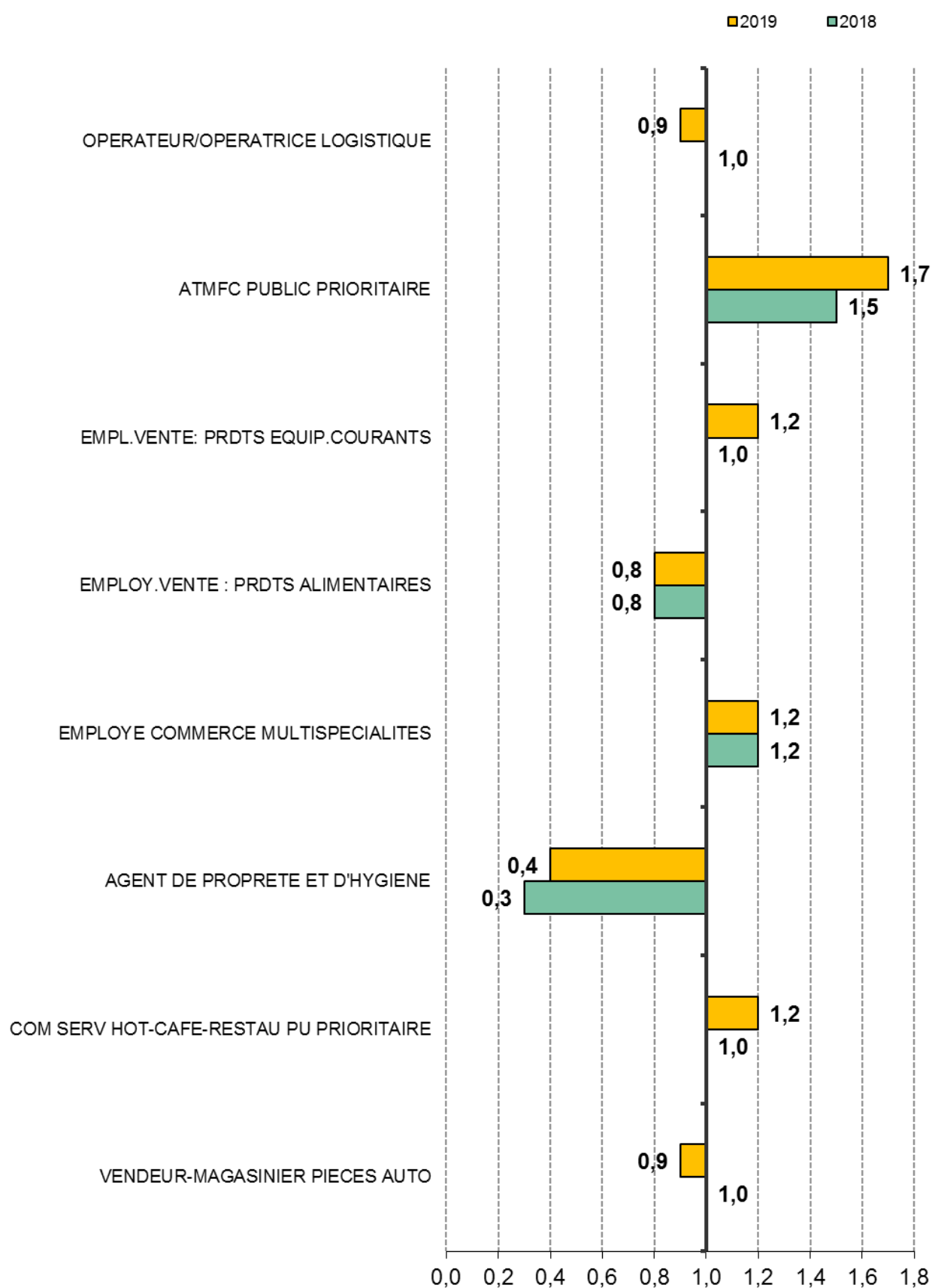
Taux d'occupation par département octobre 2019



Origine des élèves en 1^{ère} année de CAP Public Prioritaire – 2019

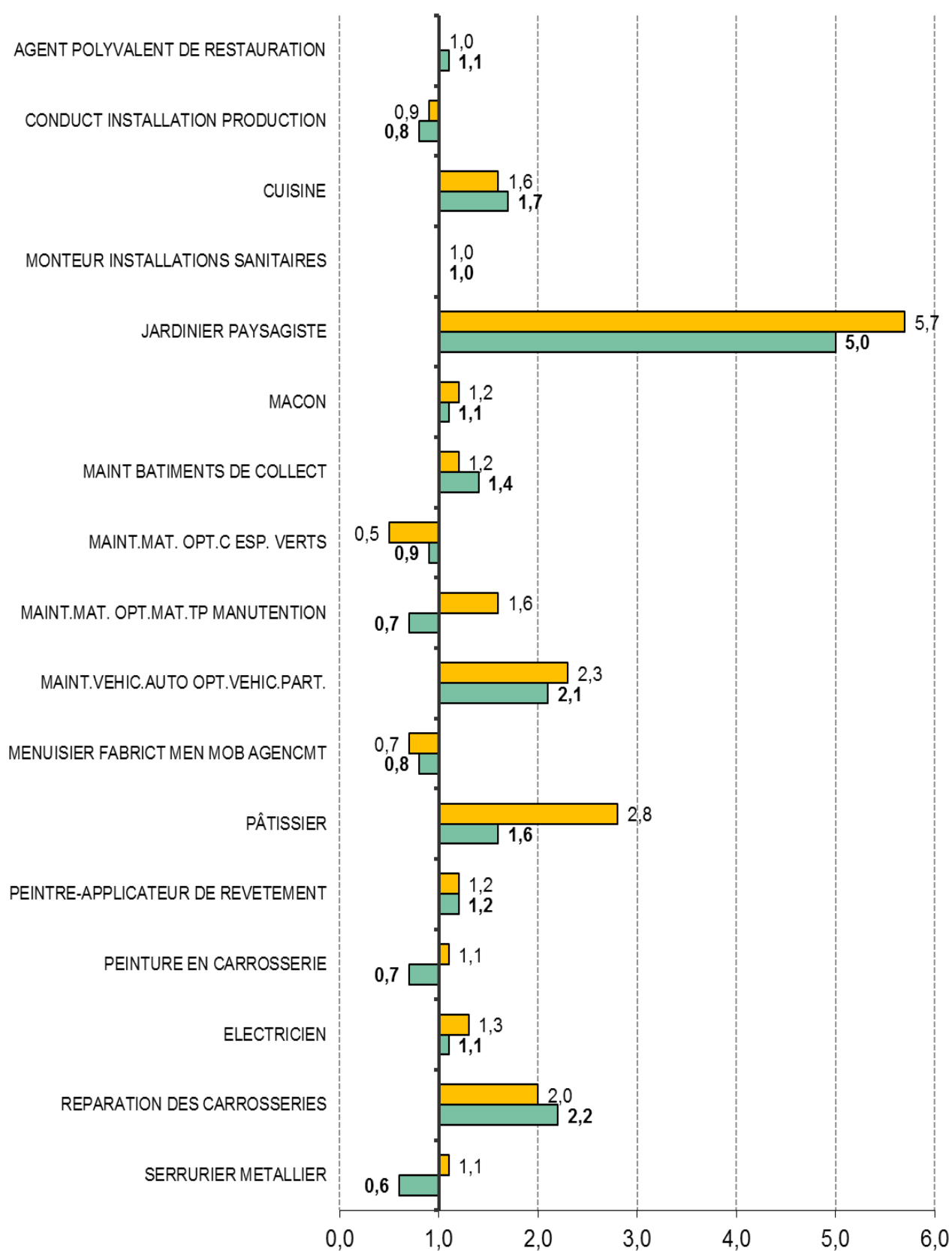
| Formation origine élève | Candidats voeu1 | Affectés voeu1 | Affectés ts vœux | % affectés ts vœux | Taux de candidatures en % | Taux d'affectation en % |
|----------------------------|--------------------|-------------------|---------------------|-----------------------|---------------------------------|-------------------------------|
| 1CAP2 | 5 | 3 | 3 | 60,0 | 0,4 | 0,3 |
| 1CAP2U | 49 | 45 | 45 | 91,8 | 3,6 | 3,9 |
| 2NDPRO | 2 | 2 | 2 | 100,0 | 0,1 | 0,2 |
| 2PRO U | 37 | 37 | 37 | 100,0 | 2,8 | 3,2 |
| 3 ULIS | 32 | 28 | 30 | 93,8 | 2,4 | 2,6 |
| 3 UPEA | 48 | 28 | 29 | 60 | 3,6 | 2,5 |
| 3E-AGR | 6 | 2 | 2 | 33 | 0,4 | 0,2 |
| 3EME | 263 | 170 | 192 | 73 | 19,7 | 16,7 |
| 3PPRO | 52 | 40 | 43 | 82,7 | 3,9 | 3,7 |
| 3SEGPA | 619 | 586 | 619 | 100 | 46,1 | 53,6 |
| APF | 41 | 27 | 28 | 68,3 | 3,1 | 2,4 |
| CL | 8 | 5 | 6 | 75 | 0,6 | 0,5 |
| DIMA | 39 | 22 | 26 | 66,7 | 2,9 | 2,3 |
| NON SC/INDET/VACTIV | 79 | 36 | 49 | 62,0 | 5,9 | 4,2 |
| UPEAG | 9 | 1 | 1 | 11,1 | 0,7 | 0,1 |
| UPEAP | 53 | 41 | 41 | 77,4 | 3,9 | 3,6 |
| Total académique | 1342 | 1073 | 1153 | 85,9 | 100 | 100 |

Taux de pression 2018 – 2019 en CAP PP – secteur de la production



Taux de pression 2018 – 2019 en CAP PP – secteur des services

■ 2019 ■ 2018



Bilan de l'affectation en 1^{er} année de CAP Public Prioritaire par établissement – 2019 – Meurthe et Moselle et Meuse

| Identifiant étab | établissement | Ville | Libellé formation voeu | CA DOS | CA affectation | candidats voeu1 | | | voeu1/ CA | affectés voeu1 | | | affectés tous vœux | | | sur affectés | PV en mai | Présent s | PV en octobre | Suraffecté s en | Taux d'occup. |
|---------------------|---------------------------|-----------------|--|-----------|-------------------|-----------------|--------|-------|--------------|----------------|--------|-------|--------------------|--------|-------|-----------------|--------------|--------------|------------------|--------------------|------------------|
| | | | | | | garçons | filles | Total | | garçons | filles | Total | garçons | filles | Total | | | | | | |
| 0540030P | ALFRED MEZIERES | LONGWY | 1CAP2 MONTEUR INSTALLATIONS SANITAIRES | 15 | 15 | 7 | | 7 | 0,5 | 7 | | 7 | | 7 | 0 | 8 | 14 | 1 | 0 | 93,3 | |
| 0540032S | DARCHE | LONGWY | 1CAP2 CUISINE PUBLIC PRIORITAIRE | 12 | 14 | 12 | 2 | 14 | 1,2 | 12 | 2 | 14 | 12 | 2 | 14 | 2 | 0 | 11 | 1 | 0 | 91,7 |
| 0541338L | HUBERT MARTIN | BRIEY | 1CAP2 AGENT POLYVALENT DE RESTAURATION | 16 | 16 | 5 | 3 | 8 | 0,5 | 5 | 3 | 8 | 6 | 4 | 10 | 0 | 6 | 12 | 4 | 0 | 75,0 |
| | | | 1CAP2 MACON | 8 | 8 | 7 | | 7 | 0,9 | 7 | | 7 | 7 | | 7 | 0 | 1 | 8 | 0 | 0 | 100,0 |
| | | | 1CAP2 PEINTRE-APPLICATEUR DE REVETEMENT | 8 | 8 | 6 | 2 | 8 | 1,0 | 6 | 2 | 8 | 6 | 2 | 8 | 0 | 0 | 9 | 0 | 1 | 112,5 |
| 0541605B | JEAN MARC REISER | LONGLAVILLE | 1CAP2 EMPLOYE COMMERCE MULTISPECIALITE | 15 | 17 | 8 | 9 | 17 | 1,1 | 8 | 9 | 17 | 8 | 9 | 17 | 2 | 0 | 15 | 0 | 0 | 100,0 |
| Total BRIEY/JARN | | | | 74 | 78 | 45 | 16 | 61 | 0,8 | 45 | 16 | 61 | 46 | 17 | 63 | 4 | 15 | 69 | 6 | 1 | 93,2 |
| 0540037X | PAUL LAPIE | LUNEVILLE | 1CAP2 EMPL.VENTE: PRDTS EQUIP.COURANTS | 15 | 18 | 11 | 9 | 20 | 1,3 | 10 | 8 | 18 | 10 | 8 | 18 | 3 | 0 | 17 | 0 | 2 | 113,3 |
| | | | 1CAP2 OPERATEUR/OPERATRICE LOGISTIQUE | 15 | 18 | 14 | 6 | 20 | 1,3 | 13 | 5 | 18 | 13 | 5 | 18 | 3 | 0 | 18 | 0 | 3 | 120,0 |
| Total LUNEVILLE | | | | 30 | 36 | 25 | 15 | 40 | 1,3 | 23 | 13 | 36 | 23 | 13 | 36 | 6 | 0 | 35 | 0 | 5 | 116,7 |
| 0540015Y | ENTRE MEURTHE ET SÂNON | DOMBASLE | 1CAP2 MAINT.MATERIELS OPT.B CONS.MANUT | 10 | 12 | 16 | | 16 | 1,6 | 12 | | 12 | 12 | | 12 | 2 | 0 | 11 | 0 | 1 | 110,0 |
| | | | 1CAP2 MAINT.VEHIC.OPTA VOIT.PARTICUL. | 30 | 33 | 67 | 2 | 69 | 2,3 | 31 | 2 | 33 | 31 | 2 | 33 | 3 | 0 | 29 | 1 | 0 | 96,7 |
| | | | 1CAP2 REPARATION DES CARROSSERIES | 15 | 16 | 16 | | 16 | 1,1 | 15 | | 15 | 15 | 1 | 16 | 1 | 0 | 15 | 0 | 0 | 100,0 |
| 0540060X | LA TOURNELLE | PONT ST VINCENT | 1CAP2 AGENT POLYVALENT DE RESTAURATION | 24 | 24 | 23 | 24 | 47 | 2,0 | 8 | 16 | 24 | 8 | 16 | 24 | 0 | 0 | 20 | 4 | 0 | 83,3 |
| 0540061Y | MARIE MARVINGT | TOMBLAINE | 1CAP2 EMPLOY.VENTE : PRDTS ALIMENTAIRES | 15 | 15 | 7 | 2 | 9 | 0,6 | 7 | 2 | 9 | 10 | 4 | 14 | 0 | 1 | 15 | 0 | 0 | 100,0 |
| | | | 1CAP2 EMPLOYE COMMERCE MULTISPECIALITE | 30 | 34 | 19 | 18 | 37 | 1,2 | 16 | 17 | 33 | 16 | 18 | 34 | 4 | 0 | 30 | 0 | 0 | 100,0 |
| | | | 1CAP2 ATMFC PUBLIC PRIORITAIRE | 10 | 11 | 2 | 23 | 25 | 2,5 | 1 | 10 | 11 | 1 | 10 | 11 | 1 | 0 | 9 | 1 | 0 | 90,0 |
| 0540081V | JEAN PROUVE | NANCY | 1CAP2 SERRURIER METAL PUBLIC PRIORITAIRE | 15 | 17 | 19 | | 19 | 1,3 | 17 | | 17 | 17 | | 17 | 2 | 0 | 14 | 1 | 0 | 93,3 |
| 0540085Z | BERTRAND SCHWARTZ | POMPEY | 1CAP2 EMPL.VENTE: PRDTS EQUIP.COURANTS | 15 | 15 | 5 | 6 | 11 | 0,7 | 5 | 6 | 11 | 8 | 6 | 14 | 0 | 1 | 16 | 0 | 1 | 106,7 |
| | | | 1CAP2 OPERATEUR/OPERATRICE LOGISTIQUE | 15 | 17 | 16 | 1 | 17 | 1,1 | 16 | 1 | 17 | 16 | 1 | 17 | 2 | 0 | 19 | 0 | 4 | 126,7 |
| 0541270M | JEAN HANZELET | PONT A MOUSSON | 1CAP2 EMPLOY.VENTE : PRDTS ALIMENTAIRES | 15 | 15 | 1 | 7 | 8 | 0,5 | 1 | 7 | 8 | 1 | 8 | 9 | 0 | 6 | 13 | 2 | 0 | 86,7 |
| 0542262R | E.HERE | LAXOU | 1CAP2 MONTEUR INSTALLATIONS SANITAIRES | 15 | 15 | 28 | | 28 | 1,9 | 14 | | 14 | 14 | | 14 | 0 | 1 | 14 | 1 | 0 | 93,3 |
| | | | 1CAP2 ELECTRICIEN PUBLIC PRIORITAIR | 15 | 15 | 19 | | 19 | 1,3 | 14 | | 14 | 15 | | 15 | 0 | 0 | 11 | 4 | 0 | 73,3 |
| Total NANCY/PAM | | | | 224 | 239 | 238 | 83 | 321 | 1,4 | 157 | 61 | 218 | 164 | 66 | 230 | 15 | 9 | 216 | 14 | 6 | 96,4 |
| 0540067E | REGIONAL DU TOULOIS | TOUL | 1CAP2 AGENT POLYVALENT DE RESTAURATION | 12 | 12 | 11 | 6 | 17 | 1,4 | 7 | 4 | 11 | 7 | 5 | 12 | 0 | 0 | 12 | 0 | 0 | 100,0 |
| | | | 1CAP2 ATMFC PUBLIC PRIORITAIRE | 10 | 11 | 1 | 15 | 16 | 1,6 | | 11 | 11 | | 11 | 11 | 1 | 0 | 10 | 0 | 0 | 100,0 |
| Total TOUL | | | | 22 | 23 | 12 | 21 | 33 | 1,5 | 7 | 15 | 22 | 7 | 16 | 23 | 1 | 0 | 22 | 0 | 0 | 100,0 |
| Total 054 | | | | 350 | 376 | 320 | 135 | 455 | 1,30 | 232 | 105 | 337 | 240 | 112 | 352 | 26 | 24 | 342 | 20 | 12 | 97,7 |
| 0550026E | ALAIN-FOURNIER | VERDUN | 1CAP2 OPERATEUR/OPERATRICE LOGISTIQUE | 15 | 15 | 10 | 2 | 12 | 0,8 | 10 | 2 | 12 | 13 | 2 | 15 | 0 | 0 | 16 | 0 | 1 | 106,7 |
| | | | 1CAP2 COM.SERV.HOT-CAFE-RESTAU PU PRIOR | 15 | 16 | 7 | 10 | 17 | 1,1 | 6 | 10 | 16 | 6 | 10 | 16 | 1 | 0 | 16 | 0 | 1 | 106,7 |
| 0550072E | ALFRED KASTLER | STENAY | 1CAP2 AGENT POLYVALENT DE RESTAURATION | 12 | 12 | 3 | 4 | 7 | 0,6 | 3 | 4 | 7 | 6 | 4 | 10 | 0 | 2 | 13 | 0 | 1 | 108,3 |
| 0550891V | EUGENE FREYSSINET | VERDUN | 1CAP2 POLE BATIMENT | 24 | 26 | 26 | 3 | 29 | 1,2 | 22 | 3 | 25 | 23 | 3 | 26 | 2 | 0 | 27 | 0 | 3 | 112,5 |
| Total NORD MEUSE | | | | 66 | 69 | 46 | 19 | 65 | 1,0 | 41 | 19 | 60 | 48 | 19 | 67 | 3 | 2 | 72 | 0 | 6 | 109,1 |
| 0550003E | EMILE ZOLA | BAR LE DUC | 1CAP2 EMPLOYE COMMERCE MULTISPECIALITE | 15 | 17 | 8 | 11 | 19 | 1,3 | 7 | 10 | 17 | 7 | 10 | 17 | 2 | 0 | 17 | 0 | 2 | 113,3 |
| 0550004F | LIGIER RICHIER | BAR LE DUC | 1CAP2 MAINTENANCE BATIMENTS DE COLLECT. | 15 | 17 | 17 | 1 | 18 | 1,2 | 17 | | 17 | 17 | | 17 | 2 | 0 | 17 | 0 | 2 | 113,3 |
| 0550008K | HENRI VOGT | COMMERCY | 1CAP2 ATMFC PUBLIC PRIORITAIRE | 10 | 10 | 1 | 10 | 11 | 1,1 | 1 | 9 | 10 | 1 | 9 | 10 | 0 | 0 | 9 | 1 | 0 | 90,0 |
| Total SUD MEUSE | | | | 40 | 44 | 26 | 22 | 48 | 1,2 | 25 | 19 | 44 | 25 | 19 | 44 | 4 | 0 | 43 | 1 | 4 | 107,5 |
| Total 055 | | | | 106 | 113 | 72 | 41 | 113 | 1,07 | 66 | 38 | 104 | 73 | 38 | 111 | 7 | 2 | 115 | 1 | 10 | 108,5 |

Bilan de l'affectation en 1^{er} année de CAP Public Prioritaire par établissement – 2019 –Moselle

| Identifiant étab | établissement | Ville | Libellé formation vœu | CA DOS | CA affectation | candidats vœu1 | | | vœu1/ CA | affectés vœu1 | | | affectés tous vœux | | | sur affectés | PV en mai | Présent s | PV en octobre | Suraffecté s en | Taux d'occup. |
|---------------------|-----------------------|--------------------|--|-----------|-------------------|----------------|--------|-------|-------------|---------------|--------|-------|--------------------|--------|-------|-----------------|--------------|--------------|------------------|--------------------|------------------|
| | | | | | | garçons | filles | Total | | garçons | filles | Total | garçons | filles | Total | | | | | | |
| 0570030Y | BLAISE PASCAL | FORBACH | 1CAP2 CONDUCT. INSTALLATIONS PRODUCTIO | 15 | 15 | 9 | | 9 | 0,6 | 9 | | 9 | 10 | | 10 | 0 | 5 | 12 | 3 | 0 | 80,0 |
| 0570051W | PIERRE ET MARIE CURIE | FREYMING MERLEBACH | 1CAP2 AGENT POLYVALENT DE RESTAURATION | 12 | 12 | 2 | 8 | 10 | 0,8 | 2 | 8 | 10 | 2 | 10 | 12 | 0 | 0 | 10 | 2 | 0 | 83,3 |
| | | | 1CAP2 EMPLOY.VENTE : PRDTS ALIMENTAIRES | 15 | 15 | 7 | 8 | 15 | 1,0 | 6 | 8 | 14 | 7 | 8 | 15 | 0 | 0 | 15 | 0 | 0 | 100,0 |
| | | | 1CAP2 CUISINE PUBLIC PRIORITAIRE | 12 | 15 | 13 | 4 | 17 | 1,4 | 11 | 4 | 15 | 11 | 4 | 15 | 3 | 0 | 14 | 0 | 2 | 116,7 |
| 0570087K | C. JULY | ST AVOLD | 1CAP2 CONDUCT. INSTALLATIONS PRODUCTIO | 15 | 15 | 10 | 1 | 11 | 0,7 | 10 | 1 | 11 | 10 | 1 | 11 | 0 | 4 | 14 | 1 | 0 | 93,3 |
| | | | 1CAP2 SERRURIER METAL PUBLIC PRIORITAIRE | 8 | 8 | 5 | | 5 | 0,6 | 5 | | 5 | 5 | | 5 | 0 | 3 | 8 | 0 | 0 | 100,0 |
| 0570324T | J.V PONCELET | ST AVOLD | 1CAP2 EMPL.VENTE: PRDTS EQUIP.COURANTS | 24 | 24 | 8 | 14 | 22 | 0,9 | 8 | 14 | 22 | 9 | 14 | 23 | 0 | 1 | 24 | 0 | 0 | 100,0 |
| 0572022N | FELIX MAYER | CREUTZWALD | 1CAP2 OPERATEUR/OPERATRICE LOGISTIQUE | 15 | 15 | 5 | 1 | 6 | 0,4 | 5 | 1 | 6 | 6 | 1 | 7 | 0 | 8 | 7 | 8 | 0 | 46,7 |
| 0573080N | HURLEVENT | BEHREN LES FORBACH | 1CAP2 PEINTURE EN CARROSSERIE | 15 | 15 | 15 | | 15 | 1,0 | 13 | | 13 | 13 | 2 | 15 | 0 | 0 | 13 | 2 | 0 | 86,7 |
| 0573491K | ERNEST CUVELETTE | FREYMING MERLEBACH | 1CAP2 MONTEUR INSTALLATIONS SANITAIRES | 15 | 15 | 11 | | 11 | 0,7 | 11 | | 11 | 12 | | 12 | 0 | 3 | 14 | 1 | 0 | 93,3 |
| Total BASS HOUIL | | | | 146 | 149 | 85 | 36 | 121 | 0,8 | 80 | 36 | 116 | 85 | 40 | 125 | 3 | 24 | 131 | 17 | 2 | 89,7 |
| 0570061G | ALAIN FOURNIER | METZ | 1CAP2 AGENT POLYVALENT DE RESTAURATION | 24 | 24 | 9 | 14 | 23 | 1,0 | 9 | 14 | 23 | 10 | 14 | 24 | 0 | 0 | 22 | 2 | 0 | 91,7 |
| | | | 1CAP2 COM.SERV.HOT-CAFE-RESTAU PU PRIOR | 24 | 28 | 20 | 8 | 28 | 1,2 | 20 | 8 | 28 | 20 | 8 | 28 | 4 | 0 | 24 | 0 | 0 | 100,0 |
| | | | 1CAP2 CUISINE PUBLIC PRIORITAIRE | 24 | 28 | 41 | 5 | 46 | 1,9 | 26 | 2 | 28 | 26 | 2 | 28 | 4 | 0 | 24 | 0 | 0 | 100,0 |
| 0570124A | RENE CASSIN | METZ | 1CAP2 EMPL.VENTE: PRDTS EQUIP.COURANTS | 24 | 24 | 16 | 11 | 27 | 1,1 | 12 | 11 | 23 | 12 | 12 | 24 | 0 | 0 | 21 | 3 | 0 | 87,5 |
| | | | 1CAP2 EMPLOY.VENTE : PRDTS ALIMENTAIRES | 15 | 15 | 2 | 5 | 7 | 0,5 | 2 | 5 | 7 | 7 | 8 | 15 | 0 | 0 | 12 | 3 | 0 | 80,0 |
| | | | 1CAP2 EMPLOYE COMMERCE MULTISPECIALITE | 15 | 18 | 7 | 17 | 24 | 1,6 | 6 | 11 | 17 | 7 | 11 | 18 | 3 | 0 | 18 | 0 | 3 | 120,0 |
| | | | 1CAP2 OPERATEUR/OPERATRICE LOGISTIQUE | 15 | 15 | 9 | 1 | 10 | 0,7 | 9 | 1 | 10 | 14 | 1 | 15 | 0 | 0 | 14 | 1 | 0 | 93,3 |
| 0570144X | METIERS DU BATIMENT | MONTIGNY LES METZ | 1CAP2 MACON | 15 | 15 | 16 | | 16 | 1,1 | 15 | | 15 | 15 | | 15 | 0 | 0 | 16 | 0 | 1 | 106,7 |
| | | | 1CAP2 MENUISIER FABRICT MEN MOB AGENCM | 15 | 15 | 7 | | 7 | 0,5 | 7 | | 7 | 13 | | 13 | 0 | 2 | 16 | 0 | 1 | 106,7 |
| | | | 1CAP2 PEINTRE-APPLICATEUR DE REVETEMENT | 24 | 24 | 30 | 2 | 32 | 1,3 | 22 | 2 | 24 | 22 | 2 | 24 | 0 | 0 | 17 | 7 | 0 | 70,8 |
| | | | 1CAP2 SERRURIER METAL PUBLIC PRIORITAIRE | 15 | 15 | 16 | | 16 | 1,1 | 15 | | 15 | 15 | | 15 | 0 | 0 | 11 | 4 | 0 | 73,3 |
| 0573211F | ANDRE CITROEN | MARLY | 1CAP2 PEINTURE EN CARROSSERIE | 20 | 24 | 20 | 2 | 22 | 1,1 | 20 | 2 | 22 | 22 | 2 | 24 | 4 | 0 | 23 | 0 | 3 | 115,0 |
| | | | 1CAP2 REPARATION DES CARROSSERIES | 10 | 12 | 32 | 1 | 33 | 3,3 | 11 | 1 | 12 | 11 | 1 | 12 | 2 | 0 | 12 | 0 | 2 | 120,0 |
| Total METZ | | | | 240 | 257 | 225 | 66 | 291 | 1,2 | 174 | 57 | 231 | 194 | 61 | 255 | 17 | 2 | 230 | 20 | 10 | 95,8 |
| 0570095U | DOMINIQUE LABROISE | SARREBOURG | 1CAP2 MENUISIER FABRICT MEN MOB AGENCM | 15 | 15 | 7 | 1 | 8 | 0,5 | 7 | 1 | 8 | 7 | 1 | 8 | 0 | 7 | 13 | 2 | 0 | 86,7 |
| 0570099Y | HENRI NOMINE | SARREGUEMINES | 1CAP2 CONDUCT. INSTALLATIONS PRODUCTIO | 24 | 24 | 19 | 2 | 21 | 0,9 | 19 | 2 | 21 | 20 | 3 | 23 | 0 | 1 | 21 | 3 | 0 | 87,5 |
| 0570100Z | SIMON LAZARD | SARREGUEMINES | 1CAP2 ATMFC PUBLIC PRIORITAIRE | 10 | 10 | 3 | 18 | 21 | 2,1 | 1 | 9 | 10 | 1 | 9 | 10 | 0 | 0 | 9 | 1 | 0 | 90,0 |
| Total SARB G SARG | | | | 49 | 49 | 29 | 21 | 50 | 1,0 | 27 | 12 | 39 | 28 | 13 | 41 | 0 | 8 | 43 | 6 | 0 | 87,8 |
| 0570077Z | MARYSE BASTIE | HAYANGE | 1CAP2 AGENT DE PROPRETE ET D'HYGIENE | 15 | 15 | 2 | 2 | 4 | 0,3 | 2 | 2 | 4 | 4 | 4 | 8 | 0 | 7 | 10 | 5 | 0 | 66,7 |
| | | | 1CAP2 AGENT POLYVALENT DE RESTAURATION | 15 | 15 | 4 | 6 | 10 | 0,7 | 4 | 6 | 10 | 8 | 7 | 15 | 0 | 0 | 16 | 0 | 1 | 106,7 |
| | | | 1CAP2 EMPLOY.VENTE : PRDTS ALIMENTAIRES | 15 | 15 | 4 | 8 | 12 | 0,8 | 4 | 8 | 12 | 4 | 11 | 15 | 0 | 0 | 15 | 0 | 0 | 100,0 |
| | | | 1CAP2 PÂTISSIER | 12 | 13 | 18 | 16 | 34 | 2,8 | 7 | 6 | 13 | 7 | 6 | 13 | 1 | 0 | 13 | 0 | 1 | 108,3 |
| 0570108H | LA BRIQUERIE | THIONVILLE | 1CAP2 ATMFC PUBLIC PRIORITAIRE | 6 | 6 | 2 | 13 | 15 | 2,5 | | 6 | 6 | | 6 | 6 | 0 | 0 | 9 | 0 | 3 | 150,0 |
| | | | 1CAP2 CONDUCT. INSTALLATIONS PRODUCTIO | 8 | 8 | 12 | | 12 | 1,5 | 7 | | 7 | 8 | | 8 | 0 | 0 | 8 | 0 | 0 | 100,0 |
| | | | 1CAP2 SERRURIER METAL PUBLIC PRIORITAIRE | 7 | 7 | 11 | | 11 | 1,6 | 7 | | 7 | 7 | | 7 | 0 | 0 | 7 | 0 | 0 | 100,0 |
| 0572075W | JEAN MACE | FAMECK | 1CAP2 VENDEUR-MAGASINIER PIECES AUTO | 15 | 15 | 11 | 2 | 13 | 0,9 | 11 | 2 | 13 | 13 | 2 | 15 | 0 | 0 | 14 | 1 | 0 | 93,3 |
| Total THIONV HAY | | | | 93 | 94 | 64 | 47 | 111 | 1,2 | 42 | 30 | 72 | 51 | 36 | 87 | 1 | 7 | 92 | 6 | 5 | 98,9 |
| 0570086J | LEGTA | COURCELLES CHAUSSY | 1CAP2A JARDINIER PAYSAGISTE PUBLIC PRIOR | 3 | 3 | 13 | 4 | 17 | 5,7 | 3 | | 3 | 3 | | 3 | 0 | 0 | 1 | 2 | 0 | 33,3 |
| Total 057 | | | | 531 | 552 | 416 | 174 | 590 | 1,11 | 326 | 135 | 461 | 361 | 150 | 511 | 21 | 41 | 497 | 51 | 17 | 93,6 |

Bilan de l'affectation en 1^{er} année de CAP Public Prioritaire par établissement – 2019 – Vosges

| Identifiant étab | établissement | Ville | Libellé formation voeu | CA DOS | CA affectation | candidats voeu1 | | | voeu1/ CA | affectés voeu1 | | | affectés tous voeux | | | sur affectés | PV en mai | Présent s | PV en octobre | Suraffecté s en | Taux d'occup. |
|---------------------|----------------------|--------------------|---|-----------|-------------------|-----------------|--------|-------|--------------|----------------|--------|-------|---------------------|--------|-------|-----------------|--------------|--------------|------------------|--------------------|------------------|
| | | | | | | garçons | filles | Total | | garçons | filles | Total | garçons | filles | Total | | | | | | |
| 0880001Y | LE CHESNOIS | LA VOGUE LES BAINS | 1CAP2 MAINT.MATERIELS OPT.C ESP. VERTS | 10 | 10 | 5 | | 5 | 0,5 | 5 | | 5 | 6 | | 6 | 0 | 4 | 9 | 1 | 0 | 90,0 |
| 0880013L | PIERRE MENDES FRANCE | CONTREXEVILLE | 1CAP2 AGENT POLYVALENT DE RESTAURATION | 12 | 12 | 5 | 5 | 10 | 0,8 | 5 | 5 | 10 | 7 | 5 | 12 | 0 | 0 | 11 | 1 | 0 | 91,7 |
| 0880023X | ISABELLE VIVIANI | EPINAL | 1CAP2 EMPL.VENTE: PRDTS EQUIP.COURANTS | 15 | 17 | 7 | 21 | 28 | 1,9 | 3 | 14 | 17 | 3 | 14 | 17 | 2 | 0 | 14 | 1 | 0 | 93,3 |
| | | | 1CAP2 EMPLOY.VENTE : PRDTS ALIMENTAIRES | 15 | 17 | 4 | 13 | 17 | 1,1 | 4 | 13 | 17 | 4 | 13 | 17 | 2 | 0 | 14 | 1 | 0 | 93,3 |
| | | | 1CAP2 OPERATEUR/OPERATRICE LOGISTIQUE | 15 | 15 | 13 | | 13 | 0,9 | 13 | | 13 | 15 | | 15 | 0 | 0 | 14 | 1 | 0 | 93,3 |
| 0881119N | FRANCOIS GEORGIN | EPINAL | 1CAP2 AGENT DE PROPLETE ET D'HYGIENE | 8 | 8 | 1 | 4 | 5 | 0,6 | 1 | 4 | 5 | 1 | 4 | 5 | 0 | 3 | 6 | 2 | 0 | 75,0 |
| | | | 1CAP2 MENUISIER FABRICT MEN MOB AGENCM | 8 | 10 | 9 | 1 | 10 | 1,3 | 9 | 1 | 10 | 9 | 1 | 10 | 2 | 0 | 8 | 0 | 0 | 100,0 |
| | | | 1CAP2 PEINTRE-APPLICATEUR DE REVETEMENT | 15 | 18 | 17 | 3 | 20 | 1,3 | 15 | 3 | 18 | 15 | 3 | 18 | 3 | 0 | 12 | 3 | 0 | 80,0 |
| Total EPINAL NEU | | | | 98 | 107 | 61 | 47 | 108 | 1,1 | 55 | 40 | 95 | 60 | 40 | 100 | 9 | 7 | 88 | 10 | 0 | 89,8 |
| 0881140L | CAMILLE CLAUDEL | REMIREMONT | 1CAP2 AGENT POLYVALENT DE RESTAURATION | 17 | 17 | 9 | 7 | 16 | 0,9 | 9 | 7 | 16 | 9 | 7 | 16 | 0 | 1 | 17 | 0 | 0 | 100,0 |
| Total REMIREMONT | | | | 17 | 17 | 9 | 7 | 16 | 0,9 | 9 | 7 | 16 | 9 | 7 | 16 | 0 | 1 | 17 | 0 | 0 | 100,0 |
| 0880057J | JACQUES AUGUSTIN | ST DIE DES VOSGES | 1CAP2 ATMFC PUBLIC PRIORITAIRE | 14 | 14 | 1 | 13 | 14 | 1,0 | 1 | 13 | 14 | 1 | 13 | 14 | 0 | 0 | 12 | 2 | 0 | 85,7 |
| 0881370L | LOUIS GEISLER | RAON L ETAPE | 1CAP2 EMPLOYE COMMERCE MULTISPECIALITE | 15 | 15 | 8 | 7 | 15 | 1,0 | 8 | 7 | 15 | 8 | 7 | 15 | 0 | 0 | 14 | 1 | 0 | 93,3 |
| | | | 1CAP2 MACON | 9 | 16 | 16 | | 16 | 1,8 | 16 | | 16 | 16 | | 16 | 7 | 0 | 10 | 0 | 1 | 111,1 |
| | | | 1CAP2 OPERATEUR/OPERATRICE LOGISTIQUE | 9 | 9 | 7 | 2 | 9 | 1,0 | 7 | 2 | 9 | 7 | 2 | 9 | 0 | 0 | 11 | 0 | 2 | 122,2 |
| | | | 1CAP2 PEINTRE-APPLICATEUR DE REVETEMENT | 9 | 9 | 5 | 1 | 6 | 0,7 | 5 | 1 | 6 | 8 | 1 | 9 | 0 | 0 | 9 | 0 | 0 | 100,0 |
| Total SAINT-DIE | | | | 56 | 63 | 37 | 23 | 60 | 1,1 | 37 | 23 | 60 | 40 | 23 | 63 | 7 | 0 | 56 | 3 | 3 | 100,0 |
| Total 088 | | | | 171 | 187 | 107 | 77 | 184 | 1,08 | 101 | 70 | 171 | 109 | 70 | 179 | 16 | 8 | 161 | 13 | 3 | 94,2 |
| Total Production | | | | 650 | 690 | 669 | 130 | 799 | 1,23 | 502 | 102 | 604 | 531 | 111 | 642 | 40 | 48 | 618 | 51 | 20 | 95,1 |
| Total Services | | | | 509 | 539 | 247 | 297 | 544 | 1,07 | 224 | 246 | 470 | 253 | 259 | 512 | 30 | 27 | 497 | 34 | 22 | 97,6 |
| Total Académique | | | | 1158 | 1228 | 915 | 427 | 1342 | 1,16 | 725 | 348 | 1073 | 783 | 370 | 1153 | 70 | 75 | 1115 | 85 | 42 | 96,3 |

2nd GT (module PAM)

Affectation en 2nde GT Création & Culture Design entrant dans la procédure PAM noté - juin 2019

| Etablissement | Ville | Libellé formation voeu | CA DOS | Candidats voeu1 | | | Vœu 1/ CA DOS | Affectés voeu1 | | | Affectés ts vœux | | | PV en juin | Présent SYSCA | PV en octobre | Taux d'occup. |
|------------------------|-------|---|--------|-----------------|--------|-------|---------------------|----------------|--------|-------|------------------|--------|-------|---------------|------------------|------------------|------------------|
| | | | | garçons | filles | Total | | garçons | filles | Total | garçons | filles | Total | | | | |
| HENRI LORITZ | NANCY | 2GT avec l'option facultative Création & Culture Design | 35 | 24 | 80 | 104 | 3,0 | 5 | 28 | 33 | 6 | 29 | 35 | 0 | 34 | 1 | 97,1 |
| DE LA COMMUNICATION | METZ | | 32 | 20 | 93 | 113 | 3,5 | 4 | 27 | 31 | 4 | 28 | 32 | 0 | 32 | 0 | 100,0 |

Entrée en 1ère

Pour aller plus loin ...



1^{ère} technologique

Bilan de l'affectation en 1^{ère} technologique – juin 2019 – Meurthe et Moselle

| DPT | Ville étab. voeu | Dénomination étab. voeu | Libellé formation voeu | CA DOS | Candidats Vœu 1 | | | | | TX Pressio n | Affectés Vœux 1 | | | | | Affectés Tous vœux | | | | | PV juin 2019 | Suraffe ctés juin 2019 | Présent s BEA octobre 2019 | PV octobre 2019 | Suraffe ctés octobre 2019 ⁽²⁾ | Taux d' occupation | |
|-------------|--------------------------------|--------------------------------|------------------------|-----------|------------------|-----------------------|--------------|------------------------|-------|--------------------|------------------|-----------------------|--------------|------------------------|-------|--------------------|-----------------------|-----------|------------------------|-------|-----------------|---------------------------------|-------------------------------------|-----------------------|---|-----------------------|--------|
| | | | | | 2GT de l'EPLE | 2GT autres EPLE | Total 2GT | Autres origine s | Total | | 2GT de l'EPLE | 2GT autres EPLE | Total 2GT | Autres origine s | Total | 2GT de l'EPLE | 2GT autres EPLE | Total 2GT | Autres origine s | Total | | | | | | | |
| 54 | BRIEY CEDEX | LOUIS BERTRAND | ST2S | 70 | 57 | 7 | 64 | 7 | 71 | 1,01 | 57 | 7 | 64 | 6 | 70 | 57 | 7 | 64 | 6 | 70 | 0 | 0 | 70 | 0 | 0 | 100,0% | |
| | | | STL | 24 | 11 | 6 | 17 | 1 | 18 | 0,75 | 11 | 6 | 17 | 1 | 18 | 11 | 6 | 17 | 2 | 19 | 5 | 0 | 18 | 6 | 0 | 75,0% | |
| | | | STMG | 70 | 65 | 1 | 66 | 7 | 73 | 1,04 | 65 | 1 | 66 | 4 | 70 | 65 | 1 | 66 | 4 | 70 | 0 | 0 | 70 | 0 | 0 | 100,0% | |
| | JARNY CEDEX | JEAN ZAY | STI2D | 33 | 23 | 4 | 27 | 3 | 30 | 0,91 | 23 | 4 | 27 | 3 | 30 | 23 | 4 | 27 | 3 | 30 | 3 | 0 | 29 | 4 | 0 | 87,9% | |
| | | | STMG | 44 | 34 | | 34 | 3 | 37 | 0,84 | 34 | | 34 | 3 | 37 | 34 | | 34 | 5 | 39 | 5 | 0 | 42 | 2 | 0 | 95,5% | |
| | LONGWY CEDEX | ALFRED MEZIERES | STI2D | 16 | 10 | 1 | 11 | 4 | 15 | 0,94 | 10 | 1 | 11 | 4 | 15 | 10 | 1 | 11 | 4 | 15 | 1 | 0 | 15 | 1 | 0 | 93,8% | |
| | | | STMG | 80 | 71 | 2 | 73 | 7 | 80 | 1,00 | 71 | 2 | 73 | 7 | 80 | 71 | 2 | 73 | 7 | 80 | 0 | 0 | 80 | 0 | 0 | 100,0% | |
| | Total BEF BRIEY/JARNY/LONGWY | | | | 337 | 271 | 21 | 292 | 32 | 324 | 0,96 | 271 | 21 | 292 | 28 | 320 | 271 | 21 | 292 | 31 | 323 | 14 | 0 | 324 | 13 | 0 | 96,1% |
| | LUNEVILLE | ERNEST BICHAT | STMG | 68 | 53 | 11 | 64 | 4 | 68 | 1,00 | 53 | 11 | 64 | 4 | 68 | 53 | 11 | 64 | 4 | 68 | 0 | 0 | 69 | 0 | 1 | 101,5% | |
| | | JACQUES-MARIE BOUTET DE MONVEL | STI2D | 23 | 15 | 8 | 23 | | 23 | 1,00 | 15 | 8 | 23 | | 23 | 15 | 8 | 23 | | 23 | 0 | 0 | 22 | 1 | 0 | 95,7% | |
| | Total BEF DE LUNEVILLE | | | | 91 | 68 | 19 | 87 | 4 | 91 | 1,00 | 68 | 19 | 87 | 4 | 91 | 68 | 19 | 87 | 4 | 91 | 0 | 0 | 91 | 1 | 1 | 100,0% |
| | TOUL | LOUIS MAJORELLE | STI2D | 26 | 22 | | 22 | 4 | 26 | 1,00 | 22 | | 22 | 4 | 26 | 22 | | 22 | 4 | 26 | 0 | 0 | 27 | 0 | 1 | 103,8% | |
| | | | STMG | 56 | 50 | 5 | 55 | 1 | 56 | 1,00 | 50 | 5 | 55 | 1 | 56 | 50 | 5 | 55 | 1 | 56 | 0 | 0 | 56 | 0 | 0 | 100,0% | |
| | Total BEF DE TOUL | | | | 82 | 72 | 5 | 77 | 5 | 82 | 1,00 | 72 | 5 | 77 | 5 | 82 | 72 | 5 | 77 | 5 | 82 | 0 | 0 | 83 | 0 | 1 | 101,2% |
| | NANCY | JEANNE D'ARC | STMG | 70 | 38 | 34 | 72 | 3 | 75 | 1,07 | 38 | 30 | 68 | 2 | 70 | 38 | 30 | 68 | 2 | 70 | 0 | 0 | 67 | 3 | 0 | 95,7% | |
| | | FREDERIC CHOPIN | STMG | 69 | 31 | 11 | 42 | 3 | 45 | 0,65 | 31 | 11 | 42 | 3 | 45 | 31 | 17 | 48 | 6 | 54 | 15 | 0 | 53 | 16 | 0 | 76,8% | |
| | | GEORGES DE LA TOUR | STMG | 35 | 31 | 5 | 36 | 4 | 40 | 1,14 | 31 | 3 | 34 | 1 | 35 | 31 | 3 | 34 | 1 | 35 | 0 | 0 | 35 | 0 | 0 | 100,0% | |
| | | HENRI LORITZ | STI2D | 145 | 101 | 40 | 141 | 1 | 142 | 0,98 | 101 | 40 | 141 | 1 | 142 | 102 | 40 | 142 | 1 | 143 | 2 | 0 | 139 | 6 | 0 | 95,9% | |
| | PONT A MOUSSON CEDEX | JACQUES MARQUETTE | STL | 19 | 13 | 5 | 18 | 1 | 19 | 1,00 | 13 | 5 | 18 | 1 | 19 | 13 | 5 | 18 | 1 | 19 | 0 | 0 | 19 | 0 | 0 | 100,0% | |
| | | | STMG | 46 | 38 | 8 | 46 | | 46 | 1,00 | 38 | 8 | 46 | | 46 | 38 | 8 | 46 | | 46 | 0 | 0 | 49 | 0 | 3 | 106,5% | |
| | | JEAN HANZELET | STI2D | 33 | 24 | | 24 | 2 | 26 | 0,79 | 24 | | 24 | 2 | 26 | 24 | 1 | 25 | 2 | 27 | 6 | 0 | 33 | 0 | 0 | 100,0% | |
| | TOMBLAINE | ARTHUR VAROQUAUX | ST2S | 112 | 64 | 28 | 92 | 13 | 105 | 0,94 | 64 | 28 | 92 | 13 | 105 | 64 | 31 | 95 | 13 | 108 | 4 | 0 | 96 | 16 | 0 | 85,7% | |
| | | | STL | 70 | 32 | 16 | 48 | 6 | 54 | 0,77 | 32 | 16 | 48 | 6 | 54 | 32 | 25 | 57 | 7 | 64 | 6 | 0 | 62 | 8 | 0 | 88,6% | |
| | | | STMG | 45 | 34 | 6 | 40 | 4 | 44 | 0,98 | 34 | 6 | 40 | 4 | 44 | 34 | 7 | 41 | 4 | 45 | 0 | 0 | 47 | 0 | 2 | 104,4% | |
| | VANDOEUVE LES NANCY | JACQUES CALLOT | STMG | 66 | 59 | 4 | 63 | 3 | 66 | 1,00 | 59 | 4 | 63 | 3 | 66 | 59 | 4 | 63 | 3 | 66 | 0 | 0 | 68 | 0 | 2 | 103,0% | |
| | VILLERS LES NANCY | STANISLAS | STHR | 48 | 40 | 12 | 52 | | 52 | 1,08 | 40 | 8 | 48 | | 48 | 40 | 8 | 48 | | 48 | 0 | 0 | 47 | 1 | 0 | 97,9% | |
| | | | STL | 35 | 27 | 18 | 45 | 3 | 48 | 1,37 | 27 | 6 | 33 | 2 | 35 | 27 | 6 | 33 | 2 | 35 | 0 | 0 | 35 | 0 | 0 | 100,0% | |
| | Total BEF NANCY/PONT A MOUSSON | | | | 793 | 532 | 187 | 719 | 43 | 762 | 0,96 | 532 | 165 | 697 | 38 | 735 | 533 | 185 | 718 | 42 | 760 | 33 | 0 | 750 | 50 | 7 | 94,6% |
| | MALZEVILLE | NANCY-PIXERECOURT | STAV OPTION AVE | 27 | 17 | 6 | 23 | 2 | 25 | 0,93 | 17 | 6 | 23 | 2 | 25 | 18 | 7 | 25 | 2 | 27 | 0 | 0 | 49 | 5 | 0 | 90,7% | |
| | | | STAV OPTION TPA | 27 | 11 | 8 | 19 | 5 | 24 | 0,89 | 11 | 8 | 19 | 5 | 24 | 11 | 8 | 19 | 5 | 24 | 3 | 0 | | | | | |
| | Total agricole | | | | 54 | 28 | 14 | 42 | 7 | 49 | 0,91 | 28 | 14 | 42 | 7 | 49 | 29 | 15 | 44 | 7 | 51 | 3 | 0 | 49 | 5 | 0 | 90,7% |
| T total 054 | | | | 1357 | 971 | 246 | 1217 | 91 | 1308 | 0,96 | 971 | 224 | 1195 | 82 | 1277 | 973 | 245 | 1218 | 89 | 1307 | 50 | 0 | 1297 | 69 | 9 | 95,6% | |

Bilan de l'affectation en 1^{ère} technologique – juin 2019 – Meuse

| DPT | Ville étab. voeu | Dénomination étab. voeu | Libellé formation voeu | CA DOS | Candidats Vœu 1 | | | | | TX Pressio n | Affectés Vœux 1 | | | | | Affectés Tous vœux | | | | | PV juin 2019 | Suraffe ctés juin 2019 | Présent s BEA octobre 2019 | PV octobre 2019 | Suraffe ctés octobre 2019 ⁽²⁾ | Taux d' occupation |
|-----------|-----------------------|-------------------------------|------------------------|-----------|-----------------|----------------------|--------------|------------------------|-------|--------------------|-----------------|----------------------|--------------|------------------------|-------|--------------------|-------------------|-----------|------------------------|-------|-----------------|---------------------------------|-------------------------------------|-----------------------|---|-----------------------|
| | | | | | 2GT de l'EPL | 2GT autres EPL | Total 2GT | Autres origine s | Total | | 2GT de l'EPL | 2GT autres EPL | Total 2GT | Autres origine s | Total | 2GT de l'EPL | 2GT autres EPL | Total 2GT | Autres origine s | Total | | | | | | |
| 55 | STENAY | ALFRED KASTLER | STMG | 19 | 10 | | 10 | | 10 | 0,53 | 10 | | 10 | | 10 | 11 | | 11 | | 11 | 8 | 0 | 12 | 7 | 0 | 63,2% |
| | VERDUN CEDEX | JEAN-AUGUSTE MARGUERITE | ST2S | 60 | 55 | 5 | 60 | | 60 | 1,00 | 55 | 5 | 60 | | 60 | 55 | 5 | 60 | | 60 | 0 | 0 | 60 | 0 | 0 | 100,0% |
| | | | STI2D | 35 | 29 | 3 | 32 | 3 | 35 | 1,00 | 29 | 3 | 32 | 3 | 35 | 30 | 3 | 33 | 3 | 36 | 0 | 1 | 34 | 1 | 0 | 97,1% |
| | | | STMG | 57 | 49 | 3 | 52 | 4 | 56 | 0,98 | 49 | 3 | 52 | 4 | 56 | 50 | 3 | 53 | 4 | 57 | 0 | 0 | 54 | 3 | 0 | 94,7% |
| | | | Total BEF NORD MEUSIEN | | | 171 | 143 | 11 | 154 | 7 | 161 | 0,94 | 143 | 11 | 154 | 7 | 161 | 146 | 11 | 157 | 7 | 164 | 8 | 1 | 160 | 11 |
| | BAR LE DUC CEDEX | RAYMOND POINCARÉ | STI2D | 35 | 22 | 9 | 31 | | 31 | 0,89 | 22 | 9 | 31 | | 31 | 22 | 9 | 31 | | 31 | 4 | 0 | 32 | 3 | 0 | 91,4% |
| | | | STL | 23 | 15 | 7 | 22 | | 22 | 0,96 | 15 | 7 | 22 | | 22 | 15 | 7 | 22 | | 22 | 1 | 0 | 21 | 2 | 0 | 91,3% |
| | | | STMG | 70 | 62 | 2 | 64 | 1 | 65 | 0,93 | 62 | 2 | 64 | 1 | 65 | 62 | 2 | 64 | 1 | 65 | 5 | 0 | 66 | 4 | 0 | 94,3% |
| | COMMERCEY CEDEX | HENRI VOGT | STI2D | 10 | 10 | | 10 | | 10 | 1,00 | 10 | | 10 | | 10 | 10 | | 10 | | 10 | 0 | 0 | 12 | 0 | 2 | 120,0% |
| | | | STMG | 45 | 45 | | 45 | 3 | 48 | 1,07 | 44 | | 44 | 1 | 45 | 44 | | 44 | 1 | 45 | 0 | 0 | 50 | 0 | 5 | 111,1% |
| | Total BEF SUD MEUSIEN | | | 183 | 154 | 18 | 172 | 4 | 176 | 0,96 | 153 | 18 | 171 | 2 | 173 | 153 | 18 | 171 | 2 | 173 | 10 | 0 | 181 | 9 | 7 | 98,9% |
| | BAR LE DUC | LA MEUSE - SITE DE BAR LE DUC | STAV AGRONOMIE VIVANT | 27 | 22 | 3 | 25 | | 25 | 0,93 | 22 | 3 | 25 | | 25 | 23 | 3 | 26 | | 26 | 1 | 0 | 27 | 0 | 0 | 100,0% |
| | Total agricole | | | 27 | 22 | 3 | 25 | 0 | 25 | 0,93 | 22 | 3 | 25 | 0 | 25 | 23 | 3 | 26 | 0 | 26 | 1 | 0 | 27 | 0 | 0 | 100,0% |
| Total 055 | | | 381 | 319 | 32 | 351 | 11 | 362 | 0,95 | 318 | 32 | 350 | 9 | 359 | 322 | 32 | 354 | 9 | 363 | 19 | 1 | 368 | 20 | 7 | 96,6% | |

Bilan de l'affectation en 1^{ère} technologique – juin 2019 – Moselle

| DPT | Ville étab. voeu | Dénomination étab. voeu | Libellé formation voeu | CA DOS | Candidats Vœu 1 | | | | | TX Pressio n | Affectés Vœux 1 | | | | | Affectés Tous vœux | | | | | PV juin 2019 | Suraffe ctés juin 2019 | Présent s BEA octobre 2019 | PV octobre 2019 | Suraffe ctés octobre 2019 ⁽²⁾ | Taux d' occupation | |
|-----------|------------------------------------|------------------------------|-------------------------|-----------|-----------------|----------------------|--------------|------------------------|-------|--------------------|-----------------|----------------------|--------------|------------------------|-------|--------------------|-------------------|-----------|------------------------|-------|-----------------|---------------------------------|-------------------------------------|-----------------------|---|-----------------------|-------|
| | | | | | 2GT de l'EPL | 2GT autres EPL | Total 2GT | Autres origine s | Total | | 2GT de l'EPL | 2GT autres EPL | Total 2GT | Autres origine s | Total | 2GT de l'EPL | 2GT autres EPL | Total 2GT | Autres origine s | Total | | | | | | | |
| 57 | CREUTZWALD | FELIX MAYER | STMG | 35 | 37 | 1 | 38 | | 38 | 1,09 | 34 | 1 | 35 | | 35 | 34 | 1 | 35 | | 35 | 0 | 0 | 35 | 0 | 0 | 100,0% | |
| | FORBACH CEDEX | BLAISE PASCAL | ST2S | 33 | 15 | 15 | 30 | 3 | 33 | 1,00 | 15 | 15 | 30 | 3 | 33 | 15 | 15 | 30 | 3 | 33 | 0 | 0 | 35 | 0 | 2 | 106,1% | |
| | | | STL | 15 | 2 | 6 | 8 | 4 | 12 | 0,80 | 2 | 6 | 8 | 4 | 12 | 2 | 6 | 8 | 4 | 12 | 3 | 0 | 9 | 6 | 0 | 60,0% | |
| | | | STMG | 57 | 24 | 29 | 53 | 4 | 57 | 1,00 | 24 | 29 | 53 | 4 | 57 | 24 | 29 | 53 | 4 | 57 | 0 | 0 | 53 | 4 | 0 | 93,0% | |
| | SCHOENECK | CONDORCET | STI2D | 66 | 49 | 5 | 54 | 3 | 57 | 0,86 | 49 | 5 | 54 | 3 | 57 | 49 | 5 | 54 | 3 | 57 | 9 | 0 | 61 | 5 | 0 | 92,4% | |
| | STAVOLD | JEAN-VICTOR PONCELET | STMG | 63 | 38 | 12 | 50 | 2 | 52 | 0,83 | 38 | 12 | 50 | 2 | 52 | 38 | 13 | 51 | 2 | 53 | 10 | 0 | 57 | 6 | 0 | 90,5% | |
| | | ET DES TECHNO INNOV. C. JULY | STI2D | 62 | 54 | 6 | 60 | 3 | 63 | 1,02 | 54 | 6 | 60 | 2 | 62 | 54 | 6 | 60 | 2 | 62 | 0 | 0 | 64 | 0 | 2 | 103,2% | |
| | | | STL | 33 | 28 | 5 | 33 | | 33 | 1,00 | 28 | 5 | 33 | | 33 | 28 | 5 | 33 | | 33 | 0 | 0 | 32 | 1 | 0 | 97,0% | |
| | Total BEF BASSIN HOULLIER | | | | 364 | 247 | 79 | 326 | 19 | 345 | 0,95 | 244 | 79 | 323 | 18 | 341 | 244 | 80 | 324 | 18 | 342 | 22 | 0 | 346 | 22 | 4 | 95,1% |
| | METZ | DE LA COMMUNICATION | STI2D | 54 | 33 | 18 | 51 | 3 | 54 | 1,00 | 33 | 16 | 49 | 3 | 52 | 33 | 16 | 49 | 4 | 53 | 1 | 0 | 51 | 3 | 0 | 94,4% | |
| | | HOTELIER RAYMOND MONDON | STHR | 29 | 26 | 8 | 34 | | 34 | 1,17 | 26 | 3 | 29 | | 29 | 26 | 3 | 29 | | 29 | 0 | 0 | 34 | 0 | 5 | 117,2% | |
| | | LOUIS VINCENT | STI2D | 91 | 73 | 20 | 93 | 5 | 98 | 1,08 | 73 | 13 | 86 | 1 | 87 | 73 | 13 | 86 | 1 | 87 | 4 | 0 | 89 | 2 | 0 | 97,8% | |
| | | | STL | 49 | 27 | 14 | 41 | 3 | 44 | 0,90 | 27 | 14 | 41 | 3 | 44 | 27 | 14 | 41 | 4 | 45 | 4 | 0 | 43 | 6 | 0 | 87,8% | |
| | | GEORGES DE LA TOUR | ST2S | 100 | 41 | 49 | 90 | 6 | 96 | 0,96 | 41 | 49 | 90 | 3 | 93 | 44 | 51 | 95 | 3 | 98 | 2 | 0 | 91 | 9 | 0 | 91,0% | |
| | | | STL | 40 | 20 | 19 | 39 | 1 | 40 | 1,00 | 20 | 19 | 39 | 1 | 40 | 20 | 19 | 39 | 1 | 40 | 0 | 0 | 37 | 3 | 0 | 92,5% | |
| | | ROBERT SCHUMAN | STMG | 160 | 46 | 103 | 149 | 12 | 161 | 1,01 | 46 | 101 | 147 | 11 | 158 | 46 | 102 | 148 | 12 | 160 | 0 | 0 | 155 | 5 | 0 | 96,9% | |
| | | LOUIS DE CORMONTAIGNE | STI2D | 35 | 18 | 16 | 34 | 1 | 35 | 1,00 | 18 | 16 | 34 | 1 | 35 | 18 | 16 | 34 | 1 | 35 | 0 | 0 | 36 | 0 | 1 | 102,9% | |
| | Total BEF DE METZ | | | | 558 | 284 | 247 | 531 | 31 | 562 | 1,01 | 284 | 231 | 515 | 23 | 538 | 287 | 234 | 521 | 26 | 547 | 11 | 0 | 536 | 28 | 6 | 96,1% |
| | FAMECK | ANTOINE DE SAINT-EXUPERY | STMG | 94 | 85 | 5 | 90 | 4 | 94 | 1,00 | 85 | 5 | 90 | 4 | 94 | 85 | 5 | 90 | 4 | 94 | 0 | 0 | 94 | 0 | 0 | 100,0% | |
| | ROMBAS | JULIE DAUBIE | STI2D | 20 | 16 | 2 | 18 | | 18 | 0,90 | 16 | 2 | 18 | | 18 | 16 | 2 | 18 | | 18 | 2 | 0 | 19 | 1 | 0 | 95,0% | |
| | | | STMG | 69 | 66 | 4 | 70 | 2 | 72 | 1,04 | 65 | 4 | 69 | 2 | 71 | 65 | 4 | 69 | 2 | 71 | 0 | 2 | 72 | 0 | 3 | 104,3% | |
| | TALANGE | GUSTAVE EIFFEL | STI2D | 25 | 17 | 4 | 21 | 2 | 23 | 0,92 | 17 | 4 | 21 | 2 | 23 | 18 | 4 | 22 | 2 | 24 | 1 | 0 | 22 | 3 | 0 | 88,0% | |
| | THIONVILLE | JEAN-BAPTISTE COLBERT | ST2S | 105 | 57 | 58 | 115 | 5 | 120 | 1,14 | 54 | 50 | 104 | 1 | 105 | 54 | 50 | 104 | 1 | 105 | 0 | 0 | 105 | 0 | 0 | 100,0% | |
| | | | STMG | 140 | 66 | 72 | 138 | 16 | 154 | 1,10 | 65 | 70 | 135 | 5 | 140 | 65 | 70 | 135 | 5 | 140 | 0 | 0 | 138 | 2 | 0 | 98,6% | |
| | | LA BRIQUERIE | STI2D | 61 | 20 | 31 | 51 | 8 | 59 | 0,97 | 20 | 31 | 51 | 8 | 59 | 20 | 32 | 52 | 9 | 61 | 0 | 0 | 63 | 0 | 2 | 103,3% | |
| | Total BEF DE THIONVILLE HAYANGE | | | | 514 | 327 | 176 | 503 | 37 | 540 | 1,05 | 322 | 166 | 488 | 22 | 510 | 323 | 167 | 490 | 23 | 513 | 3 | 2 | 513 | 6 | 5 | 99,8% |
| 57 | BITCHE | TEYSSIER | STMG | 30 | 28 | | 28 | 1 | 29 | 0,97 | 28 | | 28 | 1 | 29 | 28 | | 28 | 1 | 29 | 1 | 0 | 31 | 0 | 1 | 103,3% | |
| | DIEUZE | CHARLES HERMITE | ST2S | 19 | 18 | 2 | 20 | | 20 | 1,05 | 17 | 2 | 19 | | 19 | 17 | 2 | 19 | | 19 | 0 | 0 | 19 | 0 | 0 | 100,0% | |
| | | | STMG | 16 | 15 | | 15 | 1 | 16 | 1,00 | 15 | | 15 | 1 | 16 | 15 | | 15 | 1 | 16 | 0 | 0 | 16 | 0 | 0 | 100,0% | |
| | PHALSBURG CEDEX | ERCKMANN CHATRIAN | ST2S | 34 | 20 | 9 | 29 | 4 | 33 | 0,97 | 20 | 9 | 29 | 4 | 33 | 20 | 9 | 29 | 4 | 33 | 1 | 0 | 32 | 2 | 0 | 94,1% | |
| | SARREBOURG CEDEX | MANGIN | STI2D | 25 | 21 | 4 | 25 | 1 | 26 | 1,04 | 21 | 3 | 24 | 1 | 25 | 21 | 3 | 24 | 1 | 25 | 0 | 0 | 26 | 0 | 1 | 104,0% | |
| | | | STMG | 40 | 35 | 3 | 38 | 2 | 40 | 1,00 | 35 | 3 | 38 | 2 | 40 | 35 | 3 | 38 | 2 | 40 | 0 | 0 | 43 | 0 | 3 | 107,5% | |
| | SARREGUEMINES CEDEX | HENRI NOMINE | ST2S | 54 | 42 | 8 | 50 | 2 | 52 | 0,96 | 42 | 8 | 50 | 2 | 52 | 42 | 8 | 50 | 2 | 52 | 2 | 0 | 50 | 4 | 0 | 92,6% | |
| | | | STI2D | 50 | 32 | 10 | 42 | 2 | 44 | 0,88 | 32 | 10 | 42 | 2 | 44 | 32 | 11 | 43 | 2 | 45 | 5 | 0 | 44 | 6 | 0 | 88,0% | |
| | | JEAN DE PANGE | STMG | 67 | 60 | 10 | 70 | 3 | 73 | 1,09 | 54 | 10 | 64 | 3 | 67 | 54 | 10 | 64 | 3 | 67 | 0 | 0 | 72 | 0 | 5 | 107,5% | |
| | Total BEF SARREBOURG SARREGUEMINES | | | | 335 | 271 | 46 | 317 | 16 | 333 | 0,99 | 264 | 45 | 309 | 16 | 325 | 264 | 46 | 310 | 16 | 326 | 9 | 0 | 333 | 12 | 10 | 99,4% |
| | CHATEAU SALINS | LYCEE AGRICOLE DEPARTEMENTAL | STAV AGRONOMIE VIVANT | 27 | 12 | 2 | 14 | | 14 | 0,52 | 12 | 2 | 14 | | 14 | 12 | 2 | 14 | | 14 | 13 | 0 | 14 | 13 | 0 | 51,9% | |
| | COURCELLES CHAUSSY | METZ-COURCELLES-CHAUSSY | STAV OPTION AVE | 27 | 5 | 5 | 10 | | 10 | 0,37 | 5 | 5 | 10 | | 10 | 5 | 6 | 11 | | 11 | 16 | 0 | | | | | |
| | | | STAV OPTIONS TPA OU STE | 19 | 12 | 1 | 13 | | 13 | 0,68 | 12 | 1 | 13 | | 13 | 12 | 1 | 13 | | 13 | 6 | 0 | | | | | |
| | Total agricole | | | | 73 | 29 | 8 | 37 | 0 | 37 | 0,51 | 29 | 8 | 37 | 0 | 37 | 29 | 9 | 38 | 0 | 38 | 35 | 0 | 37 | 36 | 0 | 50,7% |
| Total 057 | | | | 1844 | 1158 | 556 | 1714 | 103 | 1817 | 0,99 | 1143 | 529 | 1672 | 79 | 1751 | 1147 | 536 | 1683 | 83 | 1766 | 80 | 2 | 1765 | 104 | 25 | 95,7% | |

Bilan de l'affectation en 1^{ère} technologique – juin 2019 – Vosges

| DPT | Ville étab. voeu | Dénomination étab. voeu | Libellé formation voeu | CA DOS | Candidats Vœu 1 | | | | | TX Pressio n | Affectés Vœux 1 | | | | | Affectés Tous vœux | | | | | PV juin 2019 | Suraffe ctés juin 2019 | Présent s BEA octobre 2019 | PV octobre 2019 | Suraffe ctés octobre 2019 ⁽²⁾ | Taux d' occupation |
|---------------|------------------------------|-----------------------------|------------------------|-----------|------------------|-----------------------|--------------|------------------------|-------|--------------------|------------------|-----------------------|--------------|------------------------|-------|--------------------|--------------------|-----------|------------------------|-------|-----------------|---------------------------------|-------------------------------------|-----------------------|---|-----------------------|
| | | | | | 2GT de l'EPLE | 2GT autres EPLE | Total 2GT | Autres origine s | Total | | 2GT de l'EPLE | 2GT autres EPLE | Total 2GT | Autres origine s | Total | 2GT de l'EPLE | 2GT autres EPLE | Total 2GT | Autres origine s | Total | | | | | | |
| 88 | REMIREMONT CEDEX | FILIERE BOIS ANDRE MALRAUX | STI2D | 48 | 41 | 3 | 44 | 5 | 49 | 1,02 | 41 | 3 | 44 | 4 | 48 | 41 | 3 | 44 | 4 | 48 | 0 | 0 | 45 | 3 | 0 | 93,8% |
| | | | STMG | 57 | 42 | 7 | 49 | 4 | 53 | 0,93 | 42 | 7 | 49 | 4 | 53 | 44 | 7 | 51 | 4 | 55 | 2 | 0 | 54 | 3 | 0 | 94,7% |
| | Total BEF DE REMIREMONT | | | 105 | 83 | 10 | 93 | 9 | 102 | 0,97 | 83 | 10 | 93 | 8 | 101 | 85 | 10 | 95 | 8 | 103 | 2 | 0 | 99 | 6 | 0 | 94,3% |
| | BRUYERES | JEAN LURCAT | STMG | 35 | 25 | 1 | 26 | | 26 | 0,74 | 25 | 1 | 26 | | 26 | 26 | | 26 | 1 | 27 | 8 | 0 | 27 | 8 | 0 | 77,1% |
| | GERARDMER CEDEX | HOTELIER J-B SIMEON CHARDIN | STHR | 22 | 13 | 3 | 16 | | 16 | 0,73 | 13 | 3 | 16 | | 16 | 13 | 3 | 16 | | 16 | 6 | 0 | 17 | 5 | 0 | 77,3% |
| | ST DIE DES VOSGES | JULES FERRY | STMG | 60 | 39 | 13 | 52 | 5 | 57 | 0,95 | 39 | 13 | 52 | 5 | 57 | 39 | 13 | 52 | 6 | 58 | 2 | 0 | 58 | 2 | 0 | 96,7% |
| | | GEORGES BAUMONT | STI2D | 70 | 63 | 7 | 70 | 2 | 72 | 1,03 | 63 | 7 | 70 | 2 | 72 | 63 | 7 | 70 | 2 | 72 | 0 | 2 | 68 | 2 | 0 | 97,1% |
| | Total BEF DE SAINT-DIE | | | 187 | 140 | 24 | 164 | 7 | 171 | 0,91 | 140 | 24 | 164 | 7 | 171 | 141 | 23 | 164 | 9 | 173 | 16 | 2 | 170 | 17 | 0 | 90,9% |
| | EPINAL | PIERRE MENDES FRANCE | STI2D | 62 | 52 | 5 | 57 | 2 | 59 | 0,95 | 52 | 5 | 57 | 2 | 59 | 53 | 5 | 58 | 3 | 61 | 1 | 0 | 63 | 0 | 1 | 101,6% |
| | | | STL | 30 | 19 | 6 | 25 | 3 | 28 | 0,93 | 19 | 6 | 25 | 3 | 28 | 19 | 7 | 26 | 3 | 29 | 1 | 0 | 29 | 1 | 0 | 96,7% |
| | | LOUIS LAPICQUE | ST2S | 101 | 53 | 36 | 89 | 12 | 101 | 1,00 | 53 | 36 | 89 | 12 | 101 | 53 | 36 | 89 | 12 | 101 | 0 | 0 | 94 | 7 | 0 | 93,1% |
| | | | STL | 18 | 6 | 9 | 15 | 2 | 17 | 0,94 | 6 | 9 | 15 | 2 | 17 | 6 | 9 | 15 | 2 | 17 | 1 | 0 | 14 | 4 | 0 | 77,8% |
| | | | STMG | 89 | 51 | 27 | 78 | 12 | 90 | 1,01 | 51 | 26 | 77 | 12 | 89 | 51 | 26 | 77 | 12 | 89 | 0 | 0 | 85 | 4 | 0 | 95,5% |
| | MIRECOURT CEDEX | JEAN-BAPTISTE VUILLAUME | STI2D | 19 | 16 | 2 | 18 | 1 | 19 | 1,00 | 16 | 2 | 18 | 1 | 19 | 16 | 2 | 18 | 1 | 19 | 0 | 0 | 15 | 4 | 0 | 78,9% |
| | NEUFCHATEAU CEDEX | PIERRE ET MARIE CURIE | STMG | 35 | 23 | 9 | 32 | 1 | 33 | 0,94 | 23 | 9 | 32 | 1 | 33 | 23 | 10 | 33 | 1 | 34 | 1 | 0 | 33 | 2 | 0 | 94,3% |
| | Total BEF EPINAL NEUFCHATEAU | | | 354 | 220 | 94 | 314 | 33 | 347 | 0,98 | 220 | 93 | 313 | 33 | 346 | 221 | 95 | 316 | 34 | 350 | 4 | 0 | 333 | 22 | 1 | 94,1% |
| | MIRECOURT | LEGTA | STAV AGRONOMIE VIVANT | 32 | 18 | 7 | 25 | 4 | 29 | 0,91 | 18 | 7 | 25 | 4 | 29 | 18 | 7 | 25 | 5 | 30 | 2 | 0 | 27 | 5 | 0 | 84,4% |
| | Total agricole | | | 32 | 18 | 7 | 25 | 4 | 29 | 0,91 | 18 | 7 | 25 | 4 | 29 | 18 | 7 | 25 | 5 | 30 | 2 | 0 | 27 | 5 | 0 | 84,4% |
| Total 088 | | | 678 | 461 | 135 | 596 | 53 | 649 | 0,96 | 461 | 134 | 595 | 52 | 647 | 465 | 135 | 600 | 56 | 656 | 24 | 2 | 629 | 50 | 1 | 92,8% | |
| Total général | | | 4260 | 2909 | 969 | 3878 | 258 | 4136 | 0,97 | 2893 | 919 | 3812 | 222 | 4034 | 2907 | 948 | 3855 | 237 | 4092 | 173 | 5 | 4059 | 243 | 42 | 95,3% | |

1^{ère} professionnelle

Bilan de l'affectation en 1^{ère} professionnelle – juin 2019 – Meurthe et Moselle

| Ville étab. voeu | Dénomination étab. voeu | Libellé formation voeu | CA DOS | Candidats Vœu 1 | | | | | | | Tx de pression | Affectés Vœu 1 | | | | | | Affectés tous vœux | | | | | | PV juin 2019 | Suraffectés juin 2019 ⁽²⁾ |
|-------------------|-------------------------|--|--------|-----------------|------------------------|------|--------|--------------------------------|-------|---------|----------------|------------------------|------|--------|--------------------------------|-------|---------|------------------------|------|--------|--------------------------------|-------|---|--------------|--------------------------------------|
| | | | | 2nd pro | Doublant même spé EPLE | TCAP | 2nd GT | Autres origines ⁽¹⁾ | Total | 2nd pro | | Doublant même spé EPLE | TCAP | 2nd GT | Autres origines ⁽¹⁾ | Total | 2nd pro | Doublant même spé EPLE | TCAP | 2nd GT | Autres origines ⁽¹⁾ | Total | | | |
| LONGWY | ALFRED MEZIERES | 1ERPRO MAINTENANCE EQUIPEMENTS INDUST. | 10 | 12 | | | | | 12 | 1,20 | 12 | | | | | 12 | 12 | | | | | 12 | 0 | 2 | |
| | | 1ERPRO METIERS ELECT. ENVIRON. CONNECTES | 20 | 22 | | | | | 22 | 1,10 | 22 | | | | | 22 | 22 | | | | | 22 | 0 | 2 | |
| | | 1ERPRO TECHN.INSTALL.SYST.ENERG.CLIMATIQ | 15 | 13 | | | | | 13 | 0,87 | 13 | | | | | 13 | 14 | | | | | 14 | 1 | 0 | |
| | DARCHE | 1ERPRO ACC.SOINS-SERV.PERS. 1ERE COMMUNE | 60 | 59 | | | | | 59 | 0,98 | 59 | | | | | 59 | 60 | | | | | 60 | 0 | 0 | |
| | | 1ERPRO COMMERC. SERVICES EN RESTAURATION | 18 | 19 | | 5 | | | 24 | 1,33 | 18 | | 5 | | | 23 | 19 | | 5 | | | 24 | 0 | 6 | |
| | | 1ERPRO CUISINE | 24 | 23 | | 5 | | | 28 | 1,17 | 23 | | 2 | | | 25 | 24 | | 2 | | | 26 | 0 | 2 | |
| JARNY | JEAN ZAY | 1ERPRO ACC.SOINS-SERV.PERS. 1ERE COMMUNE | 30 | 33 | | | 5 | 2 | 40 | 1,33 | 32 | | | | | 32 | 32 | | | | | 32 | 0 | 2 | |
| | | 1ERPRO ACCUEIL -RELATION CLIENTS USAGERS | 24 | 25 | | | 3 | | 28 | 1,17 | 25 | | | 1 | | 26 | 25 | | | 1 | | 26 | 0 | 2 | |
| | | 1ERPRO AERONAUTIQUE 1ERE COMMUNE | 24 | 29 | | 2 | 4 | 3 | 38 | 1,58 | 25 | | | | 1 | 26 | 25 | | | | 1 | 26 | 0 | 2 | |
| | | 1ERPRO GESTION-ADMINISTRATION | 24 | 19 | | | 11 | 1 | 31 | 1,29 | 19 | | | 8 | 1 | 28 | 19 | | | 8 | 1 | 28 | 0 | 4 | |
| | | 1ERPRO MAINTENANCE EQUIPEMENTS INDUST. | 14 | 13 | | | 3 | | 16 | 1,14 | 12 | | | 2 | | 14 | 12 | | | 3 | | 15 | 0 | 1 | |
| | | 1ERPRO METIERS ELECT. ENVIRON. CONNECTES | 24 | 21 | | | 5 | | 26 | 1,08 | 21 | | | 4 | | 25 | 22 | | | 4 | | 26 | 0 | 2 | |
| | | 1ERPRO SYSTEMES NUMERIQUES 1ERE COMMUNE | 24 | 21 | | 1 | 8 | | 30 | 1,25 | 21 | | | 3 | | 24 | 21 | | | 4 | | 25 | 0 | 1 | |
| LANDRES | JEAN MORETTE | 1ERPRO COMMERCE | 26 | 26 | | 1 | | 1 | 28 | 1,08 | 26 | | | | | 26 | 26 | | | | | 26 | 0 | 0 | |
| | | 1ERPRO METIERS DE LA SECURITE | 24 | 24 | | 2 | 1 | 2 | 29 | 1,21 | 23 | | | | | 23 | 24 | | | | | 24 | 0 | 0 | |
| | | 1ERPRO METIERS ELECT. ENVIRON. CONNECTES | 15 | 13 | | | 1 | 1 | 15 | 1,00 | 13 | | | 1 | | 14 | 14 | | | 1 | | 15 | 0 | 0 | |
| | | 1ERPRO TECH.CHAUDRONNERIE INDUSTRIELLE | 15 | 16 | | | | | 16 | 1,07 | 15 | | | | | 15 | 15 | | | | | 15 | 0 | 0 | |
| LONGLAVILLE | JEAN MARC REISER | 1ERPRO GESTION-ADMINISTRATION | 21 | 20 | | 1 | 4 | 2 | 27 | 1,29 | 17 | | 1 | 4 | 1 | 23 | 17 | | 1 | 5 | 1 | 24 | 0 | 3 | |
| | | 1ERPRO POLY. METIERS COMMERCIAUX | 48 | 47 | | 9 | 1 | 3 | 60 | 1,25 | 47 | | | | 2 | 49 | 48 | | | | 2 | 50 | 0 | 2 | |
| Total BRIEY/JARNY | | | 460 | 455 | 0 | 26 | 46 | 15 | 542 | 1,18 | 443 | 0 | 8 | 23 | 5 | 479 | 451 | 0 | 8 | 26 | 5 | 490 | 1 | 31 | |

Bilan de l'affectation en 1^{ère} professionnelle – juin 2019 – Meurthe et Moselle

| Ville étab. voeu | Dénomination étab. voeu | Libellé formation voeu | CA DOS | Candidats Vœu 1 | | | | | | Tx de pression | Affectés Vœu 1 | | | | | | Affectés tous vœux | | | | | | PV juin 2019 | Suraffectés juin 2019 ⁽²⁾ |
|------------------|-------------------------|--|--------|-----------------|------------------------|------|--------|--------------------------------|-------|----------------|----------------|------------------------|------|--------|--------------------------------|-------|--------------------|------------------------|------|--------|--------------------------------|-------|--------------|--------------------------------------|
| | | | | 2nd pro | Doublant même spé EPLE | TCAP | 2nd GT | Autres origines ⁽¹⁾ | Total | | 2nd pro | Doublant même spé EPLE | TCAP | 2nd GT | Autres origines ⁽¹⁾ | Total | 2nd pro | Doublant même spé EPLE | TCAP | 2nd GT | Autres origines ⁽¹⁾ | Total | | |
| LUNEVILLE | PAUL LAPIE | 1ERPRO ACC.SOINS-SERV.PERS. 1ERE COMMUNE | 30 | 29 | | | 4 | | 33 | 1,10 | 29 | | | 2 | | 31 | 29 | | | 2 | | 31 | 0 | 1 |
| | | 1ERPRO COMMERCE | 36 | 38 | | 3 | 4 | | 45 | 1,25 | 38 | | 3 | 4 | | 45 | 39 | | 3 | 4 | | 46 | 0 | 10 |
| | | 1ERPRO GESTION-ADMINISTRATION | 15 | 14 | | 1 | 1 | 2 | 18 | 1,20 | 14 | | | 1 | 2 | 17 | 14 | | | 2 | 2 | 18 | 0 | 3 |
| | | 1ERPRO LOGISTIQUE | 24 | 23 | 1 | 1 | | | 25 | 1,04 | 23 | 1 | 1 | | | 25 | 23 | 1 | 1 | | | 25 | 0 | 1 |
| | J-M BOUTET DE MONVEL | 1ERPRO METIERS ELECT. ENVIRON. CONNECTES | 30 | 24 | | | 6 | | 30 | 1,00 | 24 | | | 6 | | 30 | 24 | | | 6 | | 30 | 0 | 0 |
| | | 1ERPRO OUVRAGES DU BATIMENT METALLERIE | 11 | 11 | | | 1 | | 12 | 1,09 | 11 | | | | | 11 | 11 | | | | | 11 | 0 | 0 |
| | | 1ERPRO TECHNICIEN D'USINAGE | 15 | 15 | | | 2 | | 17 | 1,13 | 15 | | | | | 15 | 15 | | | | | 15 | 0 | 0 |
| Total LUNEVILLE | | | 161 | 154 | 1 | 5 | 18 | 2 | 180 | 1,12 | 154 | 1 | 4 | 13 | 2 | 174 | 155 | 1 | 4 | 14 | 2 | 176 | 0 | 15 |
| DOMBASLE | ENTRE MEURTHE ET SÂNON | 1ERPRO ACCUEIL -RELATION CLIENTS USAGERS | 8 | 10 | | | | | 10 | 1,25 | 10 | | | | | 10 | 10 | | | | | 10 | 0 | 2 |
| | | 1ERPRO CONSTRUCTION DES CARROSSERIES | 8 | 5 | | | | | 5 | 0,63 | 5 | | | | | 5 | 5 | | | | | 5 | 3 | 0 |
| | | 1ERPRO MAINTEN. MATERIELS 1ERE COMMUNE | 30 | 29 | | 3 | | | 32 | 1,07 | 29 | | | 1 | | 30 | 30 | | 1 | | | 31 | 0 | 1 |
| | | 1ERPRO MAINTENANCE VEHIC. 1ERE COMMUNE | 45 | 43 | | 8 | 4 | 1 | 56 | 1,24 | 42 | | 1 | 4 | | 47 | 42 | | 1 | 4 | | 47 | 0 | 2 |
| | | 1ERPRO PROC. CHIMIE EAU PAPIERS-CARTONS | 15 | 14 | | | 3 | | 17 | 1,13 | 14 | | | 1 | | 15 | 14 | | | 1 | | 15 | 0 | 0 |
| | | 1ERPRO REPARATION DES CARROSSERIES | 12 | 9 | | | | | 9 | 0,75 | 9 | | | | | 9 | 9 | | 1 | | | 10 | 2 | 0 |
| | | 1ERPRO VENTE (PROSPECT.NEGO.SUIV.CLIENT) | 12 | 14 | | | | 1 | 15 | 1,25 | 14 | | | | | 14 | 14 | | | | | 14 | 0 | 2 |
| PONT ST VINCENT | LA TOURNELLE | 1ERPRO ACC.SOINS-SERV.PERS. 1ERE COMMUNE | 60 | 57 | | 2 | 3 | | 62 | 1,03 | 57 | | | 2 | | 59 | 58 | | | 2 | 1 | 61 | 0 | 1 |
| TOMBLAINE | MARIE MARVINGT | 1ERPRO ACC.SOINS-SERV.PERS. 1ERE COMMUNE | 30 | 32 | | 1 | 3 | 3 | 39 | 1,30 | 31 | | | | | 31 | 31 | | | | | 31 | 0 | 1 |
| | | 1ERPRO ACCUEIL -RELATION CLIENTS USAGERS | 18 | 17 | | | 2 | 2 | 21 | 1,17 | 16 | | | 2 | 1 | 19 | 17 | | | 2 | 1 | 20 | 0 | 2 |
| | | 1ERPRO COMMERCE | 59 | 57 | | 20 | 3 | 1 | 81 | 1,37 | 55 | | 2 | 3 | 1 | 61 | 55 | | 2 | 4 | 1 | 62 | 0 | 3 |
| | | 1ERPRO ESTHETIQUE COSMETIQUE PARFUMERIE | 28 | 32 | | | 6 | 4 | 42 | 1,50 | 29 | | | | | 29 | 29 | | | | | 29 | 0 | 1 |
| | | 1ERPRO HYGIENE PROPRETE STERILISATION | 13 | 14 | | 7 | 1 | 1 | 23 | 1,77 | 14 | | | | | 14 | 14 | | | 1 | | 15 | 0 | 2 |
| | | 1ERPRO METIERS DE LA MODE - VÊTEMENT | 24 | 22 | | | 2 | 1 | 25 | 1,04 | 22 | | | 1 | 1 | 24 | 23 | | | 1 | 1 | 25 | 0 | 1 |
| | | 1ERPRO SERVICES DE PROXIMITE VIE LOCALE | 17 | 19 | | 1 | 3 | | 23 | 1,35 | 18 | | | 1 | | 19 | 18 | | | 1 | | 19 | 0 | 2 |
| | | 1ERPRO VENTE (PROSPECT.NEGO.SUIV.CLIENT) | 22 | 22 | | 2 | 3 | | 27 | 1,23 | 21 | | | 3 | | 24 | 21 | | | 3 | | 24 | 0 | 2 |
| NANCY | JEAN PROUVE | 1ERPRO FONDERIE | 7 | 6 | | | 1 | | 7 | 1,00 | 6 | | | 1 | | 7 | 6 | | | 1 | | 7 | 0 | 0 |
| | | 1ERPRO METIERS ELECT. ENVIRON. CONNECTES | 39 | 32 | | | 5 | 2 | 39 | 1,00 | 32 | | 4 | | 1 | 37 | 32 | | 5 | 1 | 1 | 39 | 0 | 0 |
| | | 1ERPRO PROTHESE DENTAIRE | 15 | 12 | | | | 2 | 14 | 0,93 | 12 | | | | 2 | 14 | 12 | | | 1 | 2 | 15 | 0 | 0 |
| | | 1ERPRO SYSTEMES NUMERIQUES 1ERE COMMUNE | 40 | 38 | | 1 | 6 | 1 | 46 | 1,15 | 38 | | | 3 | | 41 | 39 | | | 3 | | 42 | 0 | 2 |
| | | 1ERPRO TECH.CHAUDRONNERIE INDUSTRIELLE | 12 | 13 | | 5 | 1 | | 19 | 1,58 | 13 | | | | | 13 | 14 | | | | | 14 | 0 | 2 |
| | | 1ERPRO TECHNIC. FROID CONDITIONNEMT AIR | 19 | 16 | | | | 1 | 17 | 0,89 | 16 | | | | 1 | 17 | 17 | | 1 | | 1 | 19 | 0 | 0 |
| | PAUL LOUIS CYFFLE | 1ERPRO GESTION-ADMINISTRATION | 73 | 74 | | 3 | 3 | 9 | 89 | 1,22 | 72 | | | 3 | 3 | 78 | 72 | | | 3 | 3 | 78 | 0 | 5 |
| | | 1ERPRO REAL.PR.IMPR.PLURIM. 1ERE COMMUNE | 30 | 27 | | 1 | 2 | 8 | 38 | 1,27 | 25 | | | 2 | 3 | 30 | 25 | | | 2 | 3 | 30 | 0 | 0 |
| POMPEY | BERTRAND SCHWARTZ | 1ERPRO COMMERCE | 21 | 23 | | 7 | 1 | 1 | 32 | 1,52 | 22 | | 1 | 1 | | 24 | 22 | | 1 | 1 | | 24 | 0 | 3 |
| | | 1ERPRO LOGISTIQUE | 24 | 21 | | | | 1 | 34 | 1,42 | 21 | | 3 | | | 24 | 23 | | | 3 | | 26 | 0 | 2 |
| | | 1ERPRO METIERS ELECT. ENVIRON. CONNECTES | 15 | 14 | | 4 | | | 18 | 1,20 | 14 | | 3 | | | 17 | 14 | | 3 | | | 17 | 0 | 2 |
| FLAVIGNY | EREA | 1ERPRO GESTION-ADMINISTRATION | 12 | 10 | | | | | 10 | 0,83 | 10 | | | | | 10 | 10 | | | | | 10 | 2 | 0 |

Bilan de l'affectation en 1^{ère} professionnelle – juin 2019 – Meurthe et Moselle

| Ville étab. voeu | Dénomination étab. voeu | Libellé formation voeu | CA DOS | Candidats Vœu 1 | | | | | | | Tx de pression | Affectés Vœu 1 | | | | | | Affectés tous vœux | | | | | | PV juin 2019 | Suraffectés juin 2019 ⁽²⁾ |
|------------------|-----------------------------|--|--------|-----------------|------------------------|------|--------|--------------------------------|-------|---------|----------------|------------------------|------|--------|--------------------------------|-------|---------|------------------------|------|--------|--------------------------------|-------|----|--------------|--------------------------------------|
| | | | | 2nd pro | Doublant même spé EPLE | TCAP | 2nd GT | Autres origines ⁽¹⁾ | Total | 2nd pro | | Doublant même spé EPLE | TCAP | 2nd GT | Autres origines ⁽¹⁾ | Total | 2nd pro | Doublant même spé EPLE | TCAP | 2nd GT | Autres origines ⁽¹⁾ | Total | | | |
| PONT A MOUSSON | JEAN HANZELET | 1ERPRO COMMERCE | 47 | 39 | 3 | 3 | 6 | 2 | 53 | 1,13 | 39 | 3 | 2 | 4 | | 48 | 39 | 3 | 2 | 4 | | 48 | 0 | 1 | |
| | | 1ERPRO GESTION-ADMINISTRATION | 18 | 14 | | | 3 | | 17 | 0,94 | 14 | | | 3 | | 17 | 14 | | | 3 | | 17 | 1 | 0 | |
| | | 1ERPRO MAINTENANCE EQUIPEMENTS INDUST. | 27 | 20 | | 1 | 2 | | 23 | 0,85 | 20 | | 1 | 2 | | 23 | 20 | 1 | 3 | 2 | | 26 | 1 | 0 | |
| | | 1ERPRO METIERS ELECT. ENVIRON. CONNECTES | 30 | 25 | | | 4 | | 29 | 0,97 | 25 | | | 4 | | 29 | 25 | | | 4 | | 29 | 1 | 0 | |
| VILLERS | STANISLAS | 1ERPRO BOULANGER-PÂTISSIER | 24 | 24 | | 2 | 1 | 1 | 28 | 1,17 | 23 | | 1 | | | 24 | 23 | | 1 | | | 24 | 0 | 0 | |
| | | 1ERPRO COMMERC. SERVICES EN RESTAURATION | 24 | 23 | 1 | 3 | 1 | | 28 | 1,17 | 23 | 1 | | | | 24 | 25 | 1 | | | | 26 | 0 | 2 | |
| | | 1ERPRO CUISINE | 23 | 18 | | | 2 | 1 | 21 | 0,91 | 18 | | | 2 | | 20 | 19 | | 2 | 2 | | 23 | 0 | 0 | |
| LAXOU | BAT. ET DE L'ENERGIE E.HERE | 1ERPRO AMENAGEMENT FINITION BATIMENT | 19 | 15 | | 1 | | | 16 | 0,84 | 15 | | 1 | | | 16 | 15 | | 1 | 1 | | 17 | 2 | 0 | |
| | | 1ERPRO TECHN. ETUDES BAT.A ETUDES & ECO. | 15 | 12 | | | 1 | 1 | 14 | 0,93 | 12 | | | 1 | 1 | 14 | 12 | | | 1 | 1 | 14 | 1 | 0 | |
| | | 1ERPRO TECHN. ETUDES BAT.B ASSIST.ARCHI. | 24 | 18 | | | 5 | 1 | 24 | 1,00 | 18 | | | 5 | 1 | 24 | 18 | | | 5 | 1 | 24 | 0 | 0 | |
| | | 1ERPRO TECHN. MAINT. SYST.ENERG.CLIMATIQ | 23 | 22 | 1 | 1 | | 2 | 26 | 1,13 | 22 | 1 | | | | 23 | 22 | 1 | | | | 23 | 0 | 0 | |
| | | 1ERPRO TECHN.INSTALL.SYST.ENERG.CLIMATIQ | 15 | 16 | | | 9 | | 25 | 1,67 | 16 | | | | | 16 | 16 | | | | | 16 | 0 | 1 | |
| | | 1ERPRO TECHNICIEN BAT. : ORG.REAL.GROS O | 13 | 11 | | | | | 11 | 0,85 | 11 | | | | | 11 | 11 | | | | | 11 | 2 | 0 | |
| | | 1ERPRO TECHNICIEN MENUISIER AGENCEUR | 21 | 18 | | | | 1 | 19 | 0,90 | 18 | | | | 1 | 19 | 18 | | | | 1 | 19 | 2 | 0 | |
| Total NANCY/PAM | | | 1031 | 957 | 5 | 102 | 72 | 48 | 1184 | 1,15 | 941 | 5 | 20 | 48 | 16 | 1030 | 953 | 6 | 27 | 53 | 17 | 1056 | 17 | 42 | |
| TOUL | REGIONAL DU TOULOIS | 1ERPRO ACC.SOINS-SERV.PERS. 1ERE COMMUNE | 30 | 26 | | 1 | 2 | | 29 | 0,97 | 26 | | 1 | 1 | | 28 | 27 | | 1 | 2 | | 30 | 0 | 0 | |
| | | 1ERPRO COMMERCE | 30 | 33 | | 1 | | | 34 | 1,13 | 31 | | | | | 31 | 31 | | | | | 31 | 0 | 1 | |
| | | 1ERPRO MAINTENANCE EQUIPEMENTS INDUST. | 14 | 13 | | | | | 13 | 0,93 | 13 | | | | | 13 | 14 | | | | | 14 | 0 | 0 | |
| | | 1ERPRO METIERS DE LA MODE - VÊTEMENT | 15 | 17 | | | | | 17 | 1,13 | 17 | | | | | 17 | 17 | | | | | 17 | 0 | 2 | |
| | | 1ERPRO METIERS ELECT. ENVIRON. CONNECTES | 14 | 14 | | | | | 14 | 1,00 | 14 | | | | | 14 | 14 | | | | | 14 | 0 | 0 | |
| Total TOUL | | | 103 | 103 | 0 | 2 | 2 | 0 | 107 | 1,04 | 101 | 0 | 1 | 1 | 0 | 103 | 103 | 0 | 1 | 2 | 0 | 106 | 0 | 3 | |
| PIXERECOURT | LEGTA | 1ERPROA GEST MILIEUX NATURELS FAUNE | 32 | 24 | | 1 | 5 | 3 | 33 | 1,03 | 24 | | | 5 | 2 | 31 | 25 | | | 5 | 2 | 32 | 0 | 0 | |
| Total 054 | | | 1787 | 1693 | 6 | 136 | 143 | 68 | 2046 | 1,14 | 1663 | 6 | 33 | 90 | 25 | 1817 | 1687 | 7 | 40 | 100 | 26 | 1860 | 18 | 91 | |

Bilan de l'affectation en 1^{ère} professionnelle – juin 2019 – Meuse

| Ville étab. voeu | Dénomination étab. voeu | Libellé formation voeu | CA DOS | Candidats Vœu 1 | | | | | | Tx de pression | Affectés Vœu 1 | | | | | | Affectés tous vœux | | | | | | PV juin 2019 | Suraffectés juin 2019 ⁽²⁾ | |
|------------------|--------------------------|--|--------|-----------------|------------------------|------|--------|--------------------------------|-------|----------------|----------------|------------------------|------|--------|--------------------------------|-------|--------------------|------------------------|------|--------|--------------------------------|-------|--------------|--------------------------------------|---|
| | | | | 2nd pro | Doublant même spé EPLE | TCAP | 2nd GT | Autres origines ⁽¹⁾ | Total | | 2nd pro | Doublant même spé EPLE | TCAP | 2nd GT | Autres origines ⁽¹⁾ | Total | 2nd pro | Doublant même spé EPLE | TCAP | 2nd GT | Autres origines ⁽¹⁾ | Total | | | |
| VERDUN | JEAN-AUGUSTE MARGUERITTE | 1ERPRO METIERS ELECT. ENVIRON. CONNECTES | 24 | 22 | | | 2 | | 24 | 1,00 | 22 | | | 2 | | 24 | 22 | | | 2 | | 24 | 0 | 0 | |
| | | 1ERPRO TECHNICIEN D'USINAGE | 15 | 13 | | | 1 | | 14 | 0,93 | 13 | | | 1 | | 14 | 13 | | | 1 | | 14 | 1 | 0 | |
| | ALAIN-FOURNIER | 1ERPRO ACC.SOINS-SERV.PERS. 1ERE COMMUNE | 30 | 24 | | | 2 | 1 | 27 | 0,90 | 23 | | | 2 | | 25 | 25 | | | 1 | 4 | | 30 | 0 | 0 |
| | | 1ERPRO BOULANGER-PÂTISSIER | 22 | 23 | | | | 1 | 24 | 1,09 | 23 | | | | | 23 | 23 | | | | | | 23 | 0 | 1 |
| | | 1ERPRO COMMERC. SERVICES EN RESTAURATION | 18 | 15 | | 2 | | | 17 | 0,94 | 15 | | 2 | | | 17 | 16 | | | 2 | | | 18 | 0 | 0 |
| | | 1ERPRO COMMERCE | 29 | 28 | | | 3 | | 31 | 1,07 | 27 | | | 2 | | 29 | 27 | | | 2 | | | 29 | 0 | 0 |
| | | 1ERPRO CUISINE | 23 | 20 | | 1 | | | 21 | 0,91 | 20 | | 1 | | | 21 | 22 | | | 1 | | | 23 | 0 | 0 |
| | | 1ERPRO GESTION-ADMINISTRATION | 17 | 17 | | | | | 17 | 1,00 | 17 | | | | | 17 | 17 | | | | | | 17 | 0 | 0 |
| | | 1ERPRO LOGISTIQUE | 24 | 24 | | 5 | | 3 | 32 | 1,33 | 23 | | 1 | | | 24 | 23 | | | 1 | | | 24 | 0 | 0 |
| STENAY | ALFRED KASTLER | 1ERPRO GESTION-ADMINISTRATION | 18 | 19 | | | 2 | | 21 | 1,17 | 19 | | | | | 19 | 19 | | | | | | 19 | 0 | 1 |
| | | 1ERPRO MAINTENANCE EQUIPEMENTS INDUST. | 15 | 9 | | | | 1 | 10 | 0,67 | 9 | | | | 1 | 10 | 9 | | | | 1 | | 10 | 5 | 0 |
| VERDUN | EUGENE FREYSSINET | 1ERPRO COMMUNE GENIE BOIS | 16 | 11 | | | 1 | | 12 | 0,75 | 11 | | | 1 | | 12 | 12 | | | | 1 | | 13 | 3 | 0 |
| | | 1ERPRO MAINTENANCE VEHIC. 1ERE COMMUNE | 24 | 22 | | | 1 | 1 | 24 | 1,00 | 22 | | | | 1 | 23 | 22 | | | 1 | | 1 | 24 | 0 | 0 |
| | | 1ERPRO TECHN. ETUDES BATIM. 1ERE COMMUNE | 9 | 7 | | | | 1 | 8 | 0,89 | 7 | | | | 1 | 8 | 7 | | | | | 1 | 8 | 1 | 0 |
| | | 1ERPRO TECHN. MAINT. SYST.ENERG.CLIMATIQ | 8 | 8 | | | | | 8 | 1,00 | 8 | | | | | 8 | 8 | | | | | | 8 | 0 | 0 |
| Total NORD MEUSE | | | 292 | 262 | 0 | 8 | 12 | 8 | 290 | 0,99 | 259 | 0 | 4 | 8 | 3 | 274 | 265 | 0 | 6 | 10 | 3 | 284 | 10 | 2 | |
| SUD MEUSE | EMILE ZOLA | 1ERPRO ACC.SOINS-SERV.PERS. 1ERE COMMUNE | 30 | 32 | | 2 | 3 | 2 | 39 | 1,30 | 31 | | | | 1 | 32 | 31 | | | | 1 | | 32 | 0 | 2 |
| | | 1ERPRO POLY. METIERS COMMERCIAUX | 48 | 45 | | 3 | 2 | 1 | 51 | 1,06 | 43 | | 1 | 1 | | 45 | 46 | | | 1 | 1 | | 48 | 0 | 0 |
| | LIGIER RICHIER | 1ERPRO MAINTENANCE EQUIPEMENTS INDUST. | 15 | 14 | | | 1 | | 15 | 1,00 | 14 | | | 1 | | 15 | 14 | | | | 1 | | 15 | 0 | 0 |
| | | 1ERPRO METIERS ELECT. ENVIRON. CONNECTES | 13 | 13 | | | | | 13 | 1,00 | 13 | | | | | 13 | 13 | | | | | | 13 | 0 | 0 |
| | | 1ERPRO SYSTEMES NUMERIQUES 1ERE COMMUNE | 15 | 15 | | | 3 | 1 | 19 | 1,27 | 14 | | | | | 14 | 15 | | | | | | 15 | 0 | 0 |
| | | 1ERPRO TECH.CHAUDRONNERIE INDUSTRIELLE | 15 | 19 | | 2 | | | 21 | 1,40 | 16 | | | | | 16 | 16 | | | | | | 16 | 0 | 1 |
| | HENRI VOGT | 1ERPRO COMMERCE | 29 | 28 | | | 3 | | 31 | 1,07 | 27 | | | 1 | | 28 | 28 | | | | 1 | | 29 | 0 | 0 |
| | | 1ERPRO METIERS ELECT. ENVIRON. CONNECTES | 15 | 15 | | | | | 15 | 1,00 | 15 | | | | | 15 | 15 | | | | | | 15 | 0 | 0 |
| | | 1ERPRO TECHNICIEN D'USINAGE | 13 | 11 | | | | | 11 | 0,85 | 11 | | | | | 11 | 11 | | | | | | 11 | 2 | 0 |
| Total SUD MEUSE | | | 193 | 192 | 0 | 7 | 12 | 4 | 215 | 1,11 | 184 | 0 | 1 | 3 | 1 | 189 | 189 | 0 | 1 | 3 | 1 | 194 | 2 | 3 | |
| BAR LE DUC | LEGTA | 1EPROA CGEA | 19 | 15 | | | | | 15 | 0,79 | 15 | | | | | 15 | 15 | | | | | | 15 | 4 | 0 |
| | | 1ERPRO BIO-INDUSTRIES DE TRANSFORMATION | 19 | 11 | | | 2 | | 13 | 0,68 | 11 | | | 2 | | 13 | 11 | | | | 2 | | 13 | 6 | 0 |
| VERDUN | LEGTA | 1EPROA COND GEST ENTR HIPPIQUE | 32 | 29 | | | 6 | 1 | 36 | 1,13 | 29 | | | 3 | | 32 | 29 | | | | 3 | | 32 | 0 | 0 |
| Total LEGTA | | | 70 | 55 | 0 | 0 | 8 | 1 | 64 | 0,91 | 55 | 0 | 0 | 5 | 0 | 60 | 55 | 0 | 0 | 5 | 0 | 60 | 10 | 0 | |
| Total 055 | | | 555 | 509 | 0 | 15 | 32 | 13 | 569 | 1,03 | 498 | 0 | 5 | 16 | 4 | 523 | 509 | 0 | 7 | 18 | 4 | 538 | 22 | 5 | |

Bilan de l'affectation en 1^{ère} professionnelle – juin 2019 – Moselle

| Ville étab. voeu | Dénomination étab. voeu | Libellé formation voeu | CA DOS | Candidats Vœu 1 | | | | | | | Tx de pression | Affectés Vœu 1 | | | | | | Affectés tous vœux | | | | | | PV juin 2019 | Suraffectés juin 2019 ⁽²⁾ |
|--------------------|-------------------------|--|--------|-----------------|------------------------|------|--------|--------------------------------|-------|---------|----------------|------------------------|------|--------|--------------------------------|-------|---------|------------------------|------|--------|--------------------------------|-------|---|--------------|--------------------------------------|
| | | | | 2nd pro | Doublant même spé EPLE | TCAP | 2nd GT | Autres origines ⁽¹⁾ | Total | 2nd pro | | Doublant même spé EPLE | TCAP | 2nd GT | Autres origines ⁽¹⁾ | Total | 2nd pro | Doublant même spé EPLE | TCAP | 2nd GT | Autres origines ⁽¹⁾ | Total | | | |
| FORBACH | BLAISE PASCAL | 1ERPRO GESTION-ADMINISTRATION | 41 | 37 | | | 5 | 5 | 47 | 1,15 | 35 | | | 5 | 1 | 41 | 36 | | | 7 | 1 | 44 | 0 | 3 | |
| | | 1ERPRO MAINTENANCE EQUIPEMENTS INDUST. | 24 | 22 | | | 3 | | 25 | 1,04 | 22 | | | 2 | | 24 | 22 | | | 2 | | 24 | 0 | 0 | |
| | | 1ERPRO METIERS DE LA MODE - VÊTEMENT | 15 | 12 | | | | | 12 | 0,80 | 12 | | | | | 12 | 13 | | | | | 13 | 2 | 0 | |
| | | 1ERPRO TECHNICIEN D'USINAGE | 24 | 25 | | | 2 | | 27 | 1,13 | 24 | | | | | 24 | 24 | | | | | 24 | 0 | 0 | |
| FREYMING MERLEBACH | PIERRE ET MARIE CURIE | 1ERPRO ACC.SOINS-SERV.PERS. 1ERE COMMUNE | 53 | 48 | | | 2 | 3 | 53 | 1,00 | 48 | | | 1 | 1 | 50 | 51 | | | 1 | 1 | 53 | 0 | 0 | |
| | | 1ERPRO COMMERC. SERVICES EN RESTAURATION | 18 | 19 | | 2 | | 1 | 22 | 1,22 | 18 | | | | | 18 | 18 | | | | | 18 | 0 | 0 | |
| | | 1ERPRO COMMERCE | 30 | 29 | | 3 | 4 | 2 | 38 | 1,27 | 28 | | | 1 | | 29 | 29 | | | 1 | | 30 | 0 | 0 | |
| | | 1ERPRO CUISINE | 21 | 21 | | 9 | 5 | 1 | 36 | 1,71 | 21 | | | | | 21 | 21 | | | | | 21 | 0 | 0 | |
| | | 1ERPRO VENTE (PROSPECT.NEGO.SUIV.CLIENT) | 23 | 15 | | 1 | | 2 | 18 | 0,78 | 15 | | 1 | | 2 | 18 | 16 | | 2 | 2 | 3 | 23 | 0 | 0 | |
| ST AVOLD | CHARLES JULLY | 1ERPRO MAINTENANCE EQUIPEMENTS INDUST. | 28 | 24 | | | 1 | 1 | 26 | 0,93 | 24 | | | 1 | | 25 | 26 | | 1 | 1 | | 28 | 0 | 0 | |
| | | 1ERPRO METIERS ELECT. ENVIRON. CONNECTES | 51 | 45 | | 4 | 2 | 2 | 53 | 1,04 | 44 | | | 2 | 2 | 48 | 47 | | | 2 | 2 | 51 | 0 | 0 | |
| | | 1ERPRO PILOTE DE LIGNE DE PRODUCTION | 24 | 22 | | 5 | | | 27 | 1,13 | 22 | | 2 | | | 24 | 22 | | 2 | | | 24 | 0 | 0 | |
| | | 1ERPRO PROC. CHIMIE EAU PAPIERS-CARTONS | 15 | 15 | | | 1 | 1 | 17 | 1,13 | 15 | | | | | 15 | 16 | | | | | 16 | 0 | 1 | |
| | VALENTIN METZINGER | 1ERPRO COMMERCE | 25 | 26 | | 3 | 6 | 6 | 41 | 1,64 | 24 | | | | 1 | 25 | 24 | | | | 1 | 25 | 0 | 0 | |
| | | 1ERPRO GESTION-ADMINISTRATION | 20 | 20 | | 1 | 9 | 1 | 31 | 1,55 | 18 | | | 2 | | 20 | 18 | | | 2 | | 20 | 0 | 0 | |
| | | 1ERPRO VENTE (PROSPECT.NEGO.SUIV.CLIENT) | 18 | 9 | | 2 | 2 | | 13 | 0,72 | 9 | | 2 | 2 | | 13 | 9 | | 3 | 3 | 3 | 18 | 0 | 0 | |
| CREUTZWALD | FELIX MAYER | 1ERPRO GESTION-ADMINISTRATION | 18 | 16 | | | 7 | | 23 | 1,28 | 15 | | | 3 | | 18 | 15 | | | 3 | | 18 | 0 | 0 | |
| | | 1ERPRO LOGISTIQUE | 23 | 24 | | | 8 | 3 | 35 | 1,52 | 23 | | | | | 23 | 23 | | | | | 23 | 0 | 0 | |
| | | 1ERPRO PLASTIQUES ET COMPOSITES | 15 | 14 | | | | | 14 | 0,93 | 14 | | | | | 14 | 14 | | | | 1 | 15 | 0 | 0 | |
| BEHREN LES FORBACH | HURLEVENT | 1ERPRO ARTIS.& MET.ART.MET.ENSEIG SIGNAL | 15 | 14 | | 1 | | 2 | 17 | 1,13 | 14 | | | | 1 | 15 | 14 | | | | 1 | 15 | 0 | 0 | |
| | | 1ERPRO MAINTENANCE VEHIC. 1ERE COMMUNE | 24 | 25 | | 2 | 1 | | 28 | 1,17 | 24 | | | | | 24 | 24 | | | | | 24 | 0 | 0 | |
| | | 1ERPRO REPARATION DES CARROSSERIES | 19 | 15 | | 5 | | | 20 | 1,05 | 15 | | 4 | | | 19 | 15 | | 4 | | | 19 | 0 | 0 | |
| SCHOENECK | CONDORCET | 1ERPRO SYSTEMES NUMERIQUES 1ERE COMMUNE | 24 | 24 | | | 3 | 1 | 28 | 1,17 | 22 | | | 2 | | 24 | 22 | | | 2 | | 24 | 0 | 0 | |
| FREYMING MERLEBACH | ERNEST CUVELETTE | 1ERPRO METIERS ELECT. ENVIRON. CONNECTES | 10 | 8 | | | 2 | | 10 | 1,00 | 8 | | | 2 | | 10 | 8 | | | 2 | | 10 | 0 | 0 | |
| | | 1ERPRO TECHN. MAINT. SYST.ENERG.CLIMATIQ | 10 | 10 | | | | | 10 | 1,00 | 10 | | | | | 10 | 10 | | | | | 10 | 0 | 0 | |
| | | 1ERPRO TECHNIC. FROID CONDITIONNEMT AIR | 10 | 9 | | | | | 9 | 0,90 | 9 | | | | | 9 | 10 | | | | | 10 | 0 | 0 | |
| Total BASS HOUIL | | | 598 | 548 | 0 | 38 | 63 | 31 | 680 | 1,14 | 533 | 0 | 9 | 23 | 8 | 573 | 547 | 0 | 12 | 28 | 13 | 600 | 2 | 4 | |

Bilan de l'affectation en 1^{ère} professionnelle – juin 2019 – Moselle

| Ville étab. vœu | Dénomination étab. vœu | Libellé formation vœu | CA DOS | Candidats Vœu 1 | | | | | | Tx de pression | Affectés Vœu 1 | | | | | | Affectés tous vœux | | | | | | PV juin 2019 | Suraffectés juin 2019 ⁽²⁾ |
|-----------------|----------------------------|--|--------|-----------------|------------------------|------|--------|--------------------------------|-------|----------------|----------------|------------------------|------|--------|--------------------------------|-------|--------------------|------------------------|------|--------|--------------------------------|-------|--------------|--------------------------------------|
| | | | | 2nd pro | Doublant même spé EPLE | TCAP | 2nd GT | Autres origines ⁽¹⁾ | Total | | 2nd pro | Doublant même spé EPLE | TCAP | 2nd GT | Autres origines ⁽¹⁾ | Total | 2nd pro | Doublant même spé EPLE | TCAP | 2nd GT | Autres origines ⁽¹⁾ | Total | | |
| METZ | ALAIN FOURNIER | 1ERPRO ACC.SOINS-SERV.PERS. 1ERE COMMUNE | 60 | 59 | | 2 | 14 | 3 | 78 | 1,30 | 59 | | | 1 | | 60 | 59 | | | 1 | | 60 | 0 | 0 |
| | | 1ERPRO METIERS DE LA MODE - VÊTEMENT | 24 | 20 | | | 2 | 1 | 23 | 0,96 | 20 | | | 2 | 1 | 23 | 21 | | | 2 | 1 | 24 | 0 | 0 |
| | | 1ERPRO SERVICES DE PROXIMITE VIE LOCALE | 24 | 20 | | | 8 | 4 | 32 | 1,33 | 20 | | | 2 | 1 | 23 | 21 | | | 2 | 1 | 24 | 0 | 0 |
| | RENE CASSIN | 1ERPRO ACCUEIL -RELATION CLIENTS USAGERS | 18 | 20 | | 1 | 1 | 1 | 23 | 1,28 | 18 | | | | | 18 | 19 | | | | | 19 | 0 | 1 |
| | | 1ERPRO COMMERCE | 86 | 90 | 1 | 10 | 10 | 6 | 117 | 1,36 | 84 | 1 | | 1 | | 86 | 84 | 1 | | 1 | | 86 | 0 | 0 |
| | | 1ERPRO GESTION-ADMINISTRATION | 48 | 48 | | | 6 | 1 | 55 | 1,15 | 45 | | | | | 45 | 47 | 1 | | | | 48 | 0 | 0 |
| | | 1ERPRO LOGISTIQUE | 22 | 19 | | 6 | | 1 | 26 | 1,18 | 19 | | 3 | | | 22 | 19 | | 4 | | | 23 | 0 | 1 |
| | | 1ERPRO TRANSPORT | 2 | 3 | | | 1 | 1 | 5 | 2,50 | 1 | | | | 1 | 2 | 1 | | | | 1 | 2 | 0 | 0 |
| | | 1ERPRO VENTE (PROSPECT.NEGO.SUIV.CLIENT) | 17 | 16 | 1 | 1 | 7 | 1 | 26 | 1,53 | 13 | 1 | | 2 | 1 | 17 | 13 | 1 | | 2 | 1 | 17 | 0 | 0 |
| | | | | | | | | | | | | | | | | | | | | | | | | |
| MONTIGNY | METIERS DU BATIMENT ET T.P | 1ERPRO AMENAGEMENT FINITION BATIMENT | 14 | 10 | | 6 | 1 | | 17 | 1,21 | 10 | | 2 | | | 12 | 12 | | 2 | | | 14 | 0 | 0 |
| | | 1ERPRO OUVRAGES DU BATIMENT | 11 | 11 | | 6 | | | 17 | 1,55 | 11 | | | | | 11 | 11 | | | | | 11 | 0 | 0 |
| | | 1ERPRO TECHN. ETUDES BATIM. 1ERE COMMUNE | 14 | 12 | | 2 | 2 | | 16 | 1,14 | 12 | | | 1 | | 13 | 13 | | | 1 | | 14 | 0 | 0 |
| | | 1ERPRO TECHN. MAINT. SYST.ENERG.CLIMATIQ | 14 | 13 | | | | | 13 | 0,93 | 13 | | | | | 13 | 13 | | | 1 | | 14 | 0 | 0 |
| | | 1ERPRO TECHNICIEN BAT. : ORG.REAL.GROS O | 9 | 6 | | | 1 | | 7 | 0,78 | 6 | | | 1 | | 7 | 6 | | | 1 | | 7 | 2 | 0 |
| | | 1ERPRO TECHNICIEN MENUISIER AGENCEUR | 22 | 15 | | 2 | 4 | | 21 | 0,95 | 15 | | 2 | 3 | | 20 | 17 | | 2 | 3 | | 22 | 0 | 0 |
| | | 1ERPRO TRAVAUX PUBLICS | 12 | 11 | | | 2 | | 13 | 1,08 | 11 | | | | | 11 | 12 | | | | | 12 | 0 | 0 |
| MARLY | ANDRE CITROEN | 1ERPRO MAINTENANCE VEHIC. 1ERE COMMUNE | 55 | 57 | | 3 | 6 | 3 | 69 | 1,25 | 55 | | | | | 55 | 55 | | | | | 55 | 0 | 0 |
| | | 1ERPRO METIERS ELECT. ENVIRON. CONNECTES | 24 | 20 | | 1 | 2 | 2 | 25 | 1,04 | 18 | | | 2 | | 20 | 21 | | | 3 | | 24 | 0 | 0 |
| | | 1ERPRO MICROTECHNIQUES | 24 | 23 | | | 3 | | 26 | 1,08 | 23 | | | 1 | | 24 | 23 | | | 1 | | 24 | 0 | 0 |
| | | 1ERPRO REPARATION DES CARROSSERIES | 20 | 16 | | | | 1 | 17 | 0,85 | 16 | | | | 1 | 17 | 17 | | | 1 | 1 | 19 | 1 | 0 |
| METZ | LOUIS DE CORMONTAIGNE | 1ERPRO METIERS ELECT. ENVIRON. CONNECTES | 43 | 41 | | | 8 | 2 | 51 | 1,19 | 40 | | | 2 | | 42 | 41 | | | 2 | | 43 | 0 | 0 |
| | | 1ERPRO SYSTEMES NUMERIQUES 1ERE COMMUNE | 45 | 46 | | | 13 | 2 | 61 | 1,36 | 44 | | | 1 | | 45 | 44 | | | 1 | | 45 | 0 | 0 |
| | HOTELIER | 1ERPRO COMMERC. SERVICES EN RESTAURATION | 39 | 34 | | | 3 | | 37 | 0,95 | 34 | | | 3 | | 37 | 34 | | | 3 | 1 | 38 | 1 | 0 |
| | RAYMOND | 1ERPRO CUISINE | 48 | 42 | 1 | 4 | 4 | | 51 | 1,06 | 41 | 1 | 2 | 2 | | 46 | 41 | 1 | 3 | 3 | | 48 | 0 | 0 |
| Total METZ | | | 695 | 652 | 3 | 44 | 98 | 29 | 826 | 1,19 | 628 | 3 | 9 | 24 | 5 | 669 | 644 | 4 | 11 | 28 | 6 | 693 | 4 | 2 |

Bilan de l'affectation en 1^{ère} professionnelle – juin 2019 – Moselle

| Ville étab. voeu | Dénomination étab. voeu | Libellé formation voeu | CA DOS | Candidats Vœu 1 | | | | | | Tx de pression | Affectés Vœu 1 | | | | | | Affectés tous vœux | | | | | | PV juin 2019 | Suraffectés juin 2019 ⁽²⁾ |
|--|-------------------------|--|--------|-----------------|------------------------|------|--------|--------------------------------|-------|----------------|----------------|------------------------|------|--------|--------------------------------|-------|--------------------|------------------------|------|--------|--------------------------------|-------|--------------|--------------------------------------|
| | | | | 2nd pro | Doublant même spé EPLE | TCAP | 2nd GT | Autres origines ⁽¹⁾ | Total | | 2nd pro | Doublant même spé EPLE | TCAP | 2nd GT | Autres origines ⁽¹⁾ | Total | 2nd pro | Doublant même spé EPLE | TCAP | 2nd GT | Autres origines ⁽¹⁾ | Total | | |
| HAYANGE | MARYSE BASTIE | 1ERPRO ACC.SOINS-SERV.PERS. 1ERE COMMUNE | 58 | 52 | | 3 | 8 | 2 | 65 | 1,12 | 52 | | | 4 | | 56 | 52 | | | 6 | | 58 | 0 | 0 |
| | | 1ERPRO ACCUEIL -RELATION CLIENTS USAGERS | 30 | 25 | | 1 | 4 | | 30 | 1,00 | 24 | | | 4 | | 28 | 24 | | | 6 | | 30 | 0 | 0 |
| | | 1ERPRO COMMERC. SERVICES EN RESTAURATION | 14 | 14 | | | 1 | 1 | 16 | 1,14 | 14 | | | | | 14 | 14 | | | | | 14 | 0 | 0 |
| | | 1ERPRO CUISINE | 24 | 22 | | 1 | 3 | | 26 | 1,08 | 22 | | | 2 | | 24 | 22 | | | 2 | | 24 | 0 | 0 |
| THONVILLE | LA BRIQUERIE | 1ERPRO MAINTENANCE EQUIPEMENTS INDUST. | 15 | 15 | | 1 | | 1 | 17 | 1,13 | 15 | | | | | 15 | 15 | | | | | 15 | 0 | 0 |
| | | 1ERPRO MAINTENANCE VEHIC. 1ERE COMMUNE | 43 | 39 | | 4 | 6 | | 49 | 1,14 | 39 | | | 4 | | 43 | 39 | | | 4 | | 43 | 0 | 0 |
| | | 1ERPRO METIERS ELECT. ENVIRON. CONNECTES | 40 | 40 | | | 3 | 3 | 46 | 1,15 | 39 | | | 2 | 1 | 42 | 39 | | | 2 | 1 | 42 | 0 | 2 |
| | | 1ERPRO REPARATION DES CARROSSERIES | 23 | 22 | | | 1 | | 23 | 1,00 | 21 | | | 1 | | 22 | 21 | | | 1 | 1 | 23 | 0 | 0 |
| | | 1ERPRO SYSTEMES NUMERIQUES 1ERE COMMUNE | 42 | 42 | | 2 | 14 | 2 | 60 | 1,43 | 41 | | | 1 | | 42 | 41 | | | 1 | | 42 | 0 | 0 |
| | | 1ERPRO TECH.CHAUDRONNERIE INDUSTRIELLE | 23 | 22 | | 3 | 1 | | 26 | 1,13 | 22 | | | 1 | | 23 | 22 | | | 1 | | 23 | 0 | 0 |
| | | 1ERPRO TECHN.INSTALL.SYST.ENERG.CLIMATIQ | 9 | 8 | | | | | 8 | 0,89 | 8 | | | | | 8 | 8 | | 1 | | | 9 | 0 | 0 |
| 1ERPRO TECHNIC.FAB.BOIS ET MATERX ASSOC. | 11 | 7 | | | 1 | | 8 | 0,73 | 7 | | | 1 | | 8 | 7 | | | 1 | | 8 | 3 | 0 | | |
| ROMBAS | JULIE DAUBIE | 1ERPRO GESTION-ADMINISTRATION | 43 | 30 | 4 | | 10 | 2 | 46 | 1,07 | 30 | 4 | | 7 | | 41 | 32 | 4 | | 7 | | 43 | 0 | 0 |
| | | 1ERPRO MAINTENANCE EQUIPEMENTS INDUST. | 15 | 6 | | | 1 | | 7 | 0,47 | 6 | | | 1 | | 7 | 6 | | | 2 | | 8 | 7 | 0 |
| | | 1ERPRO METIERS ELECT. ENVIRON. CONNECTES | 24 | 17 | | | 2 | | 19 | 0,79 | 17 | | | 2 | | 19 | 18 | | | 2 | | 20 | 4 | 0 |
| | | 1ERPRO VENTE (PROSPECT.NEGO.SUIV.CLIENT) | 24 | 27 | | | 7 | 1 | 35 | 1,46 | 24 | | | 1 | | 25 | 25 | | | 1 | | 26 | 0 | 2 |
| THONVILLE | SOPHIE GERMAIN | 1ERPRO COMMERCE | 40 | 41 | | 2 | 15 | 4 | 62 | 1,55 | 38 | | | 1 | 39 | 39 | | | | 1 | 40 | 0 | 0 | |
| | | 1ERPRO GESTION-ADMINISTRATION | 60 | 59 | | 1 | 11 | 1 | 72 | 1,20 | 59 | | | 1 | | 60 | 59 | | | 1 | | 60 | 0 | 0 |
| | | 1ERPRO VENTE (PROSPECT.NEGO.SUIV.CLIENT) | 41 | 30 | | | 6 | | 36 | 0,88 | 30 | | | 4 | | 34 | 32 | | 2 | 7 | | 41 | 0 | 0 |
| FAMECK | JEAN MACE | 1ERPRO COMMERCE | 24 | 24 | | 5 | 6 | | 35 | 1,46 | 23 | | | | 23 | 24 | | | | | 24 | 0 | 0 | |
| | | 1ERPRO GESTION-ADMINISTRATION | 24 | 23 | | | 2 | 1 | 26 | 1,08 | 20 | | | 1 | | 21 | 22 | | | 2 | | 24 | 0 | 0 |
| | | 1ERPRO LOGISTIQUE | 18 | 19 | | 2 | 2 | | 23 | 1,28 | 17 | | | 2 | | 19 | 17 | | | 2 | | 19 | 0 | 1 |
| TALANGE | GUSTAVE EIFFEL | 1ERPRO CONDUCT. TRANSP.ROUT.MARCHANDISES | 29 | 26 | | 2 | | 1 | 29 | 1,00 | 25 | | 2 | | 1 | 28 | 25 | | 2 | | 1 | 28 | 1 | 0 |
| | | 1ERPRO MAINTENANCE VEHIC. 1ERE COMMUNE | 43 | 43 | | | 1 | | 44 | 1,02 | 42 | | | | | 42 | 42 | | | 1 | | 43 | 0 | 0 |
| | | 1ERPRO TECHN. ETUDES BATIM. 1ERE COMMUNE | 15 | 13 | | | 1 | | 14 | 0,93 | 13 | | | 1 | | 14 | 13 | | | 2 | | 15 | 0 | 0 |
| | | 1ERPRO TECHNIC. FROID CONDITIONNEMT AIR | 12 | 12 | | | 7 | | 19 | 1,58 | 11 | | | 1 | | 12 | 11 | | | 1 | | 12 | 0 | 0 |
| Total THIONVILLE HAYANGE | | | 744 | 678 | 4 | 27 | 113 | 19 | 841 | 1,13 | 659 | 4 | 2 | 41 | 3 | 709 | 669 | 4 | 5 | 52 | 4 | 734 | 15 | 5 |

Bilan de l'affectation en 1^{ère} professionnelle – juin 2019 – Moselle

| Ville étab. voeu | Dénomination étab. voeu | Libellé formation voeu | CA DOS | Candidats Vœu 1 | | | | | | Tx de pression | Affectés Vœu 1 | | | | | | Affectés tous vœux | | | | | | PV juin 2019 | Suraffectés juin 2019 ⁽²⁾ |
|--------------------------------|-------------------------|--|--------|-----------------|------------------------|------|--------|--------------------------------|-------|----------------|----------------|------------------------|------|--------|--------------------------------|-------|--------------------|------------------------|------|--------|--------------------------------|-------|--------------|--------------------------------------|
| | | | | 2nd pro | Doublant même spé EPLE | TCAP | 2nd GT | Autres origines ⁽¹⁾ | Total | | 2nd pro | Doublant même spé EPLE | TCAP | 2nd GT | Autres origines ⁽¹⁾ | Total | 2nd pro | Doublant même spé EPLE | TCAP | 2nd GT | Autres origines ⁽¹⁾ | Total | | |
| BITCHE | LOUIS CASIMIR | 1ERPRO GESTION-ADMINISTRATION | 18 | 13 | | 1 | 3 | | 17 | 0,94 | 13 | | 1 | 3 | | 17 | 14 | | 1 | 3 | | 18 | 0 | 0 |
| | TEYSSIER | 1ERPRO METIERS ELECT. ENVIRON. CONNECTES | 19 | 19 | | | 2 | | 21 | 1,11 | 19 | | | | | 19 | 19 | | | | | 19 | 0 | 0 |
| DIEUZE | CHARLES HERMITE | 1ERPRO GESTION-ADMINISTRATION | 18 | 19 | | | 3 | | 22 | 1,22 | 18 | | | | | 18 | 18 | | | | | 18 | 0 | 0 |
| SARREBOURG | MANGIN | 1ERPRO GESTION-ADMINISTRATION | 18 | 18 | | | 2 | 2 | 22 | 1,22 | 17 | | | | | 17 | 18 | | | | | 18 | 0 | 0 |
| | | 1ERPRO SYSTEMES NUMERIQUES 1ERE COMMUNE | 24 | 21 | | | | | 21 | 0,88 | 21 | | | | | 21 | 21 | | | 1 | 1 | 23 | 1 | 0 |
| | DOMINIQUE LABROISE | 1ERPRO MAINTENANCE VEHIC. 1ERE COMMUNE | 20 | 20 | | | 1 | | 21 | 1,05 | 20 | | | | | 20 | 20 | | | | | 20 | 0 | 0 |
| | | 1ERPRO METIERS ELECT. ENVIRON. CONNECTES | 22 | 22 | | | 1 | | 23 | 1,05 | 22 | | | | | 22 | 22 | | | | | 22 | 0 | 0 |
| | | 1ERPRO TECHNICIEN MENUISIER AGENCEUR | 15 | 12 | | 5 | | | 17 | 1,13 | 12 | | 3 | | | 15 | 12 | | 3 | | | 15 | 0 | 0 |
| | | | | | | | | | | | | | | | | | | | | | | | | |
| SARREGUEMINES | HENRI NOMINE | 1ERPRO MAINTENANCE EQUIPEMENTS INDUST. | 26 | 21 | | | 2 | | 23 | 0,88 | 21 | | | 2 | | 23 | 22 | | | 4 | | 26 | 0 | 0 |
| | | 1ERPRO METIERS ELECT. ENVIRON. CONNECTES | 29 | 29 | | | 6 | 1 | 36 | 1,24 | 28 | | | 1 | | 29 | 28 | | | 1 | | 29 | 0 | 0 |
| | | 1ERPRO TECHNICIEN D'USINAGE | 20 | 19 | | | | 1 | 20 | 1,00 | 19 | | | | | 19 | 20 | | | | | 20 | 0 | 0 |
| | SIMON LAZARD | 1ERPRO ACC.SOINS-SERV.PERS. 1ERE COMMUNE | 54 | 55 | | 7 | 3 | | 65 | 1,20 | 54 | | | | | 54 | 54 | | | | | 54 | 0 | 0 |
| | | 1ERPRO BOULANGER-PÂTISSIER | 43 | 43 | | | 2 | 1 | 46 | 1,07 | 42 | | | | | 42 | 43 | | | | | 43 | 0 | 0 |
| | | 1ERPRO COMMERC. SERVICES EN RESTAURATION | 18 | 17 | | | 1 | | 18 | 1,00 | 17 | | | | | 17 | 18 | | | | | 18 | 0 | 0 |
| | | 1ERPRO COMMERCE | 48 | 47 | | 2 | 6 | 4 | 59 | 1,23 | 44 | | 1 | 2 | 1 | 48 | 44 | | 1 | 2 | 1 | 48 | 0 | 0 |
| | | 1ERPRO COMMUNE LOGISTIQUE ET TRANSPORT | 36 | 24 | | | 3 | 1 | 28 | 0,78 | 24 | | | 3 | 1 | 28 | 27 | | 1 | 7 | 1 | 36 | 0 | 0 |
| | | 1ERPRO CUISINE | 30 | 21 | | 2 | 1 | | 24 | 0,80 | 21 | | 2 | 1 | | 24 | 22 | | 5 | 3 | | 30 | 0 | 0 |
| | | 1ERPRO GESTION-ADMINISTRATION | 18 | 19 | | | 6 | 1 | 26 | 1,44 | 18 | | | | | 18 | 18 | | | | | 18 | 0 | 0 |
| Total SARREBOURG SARREGUEMINES | | | 476 | 439 | 0 | 17 | 42 | 11 | 509 | 1,07 | 430 | 0 | 7 | 12 | 2 | 451 | 440 | 0 | 11 | 21 | 3 | 475 | 1 | 0 |
| COURCELLES-CHAUSSY | LEGTA | 1EPROA AGRO-EQUIPEMENT | 27 | 19 | | | | | 19 | 0,70 | 19 | | | | | 19 | 19 | | | | | 19 | 8 | 0 |
| | | 1EPROA AMENAGEMENTS PAYSAGERS | 32 | 24 | | 2 | | 2 | 28 | 0,88 | 24 | | 2 | | 2 | 28 | 24 | | 2 | | 2 | 28 | 4 | 0 |
| CHATEAU SALINS | LEGTA | 1EPROA CGEA | 27 | 19 | | | 2 | | 21 | 0,78 | 19 | | | 2 | | 21 | 20 | | | 2 | | 22 | 5 | 0 |
| | | 1EPROA COND GEST ENTR HIPPIQUE | 27 | 26 | | | 3 | | 29 | 1,07 | 23 | | | 3 | | 26 | 23 | | | 4 | | 27 | 0 | 0 |
| | | 1EPROA SERV PERS TERRIT | 27 | 15 | 3 | | 2 | 1 | 21 | 0,78 | 15 | 3 | | 2 | 1 | 21 | 15 | 3 | | 2 | 1 | 21 | 6 | 0 |
| Total LEGTA | | | 140 | 103 | 3 | 2 | 7 | 3 | 118 | 0,84 | 100 | 3 | 2 | 7 | 3 | 115 | 101 | 3 | 2 | 8 | 3 | 117 | 23 | 0 |
| Total 057 | | | 2653 | 2420 | 10 | 128 | 323 | 93 | 2974 | 1,12 | 2350 | 10 | 29 | 107 | 21 | 2517 | 2401 | 11 | 41 | 137 | 29 | 2619 | 46 | 0 |

Bilan de l'affectation en 1^{ère} professionnelle – juin 2019 – Vosges

| Ville étab. voeu | Dénomination étab. voeu | Libellé formation voeu | CA DOS | Candidats Vœu 1 | | | | | | Tx de pression | Affectés Vœu 1 | | | | | | Affectés tous vœux | | | | | | PV juin 2019 | Suraffectés juin 2019 ⁽²⁾ |
|--------------------------|-------------------------|--|--------|-----------------|------------------------|------|--------|--------------------------------|-------|----------------|----------------|------------------------|------|--------|--------------------------------|-------|--------------------|------------------------|------|--------|--------------------------------|-------|--------------|--------------------------------------|
| | | | | 2nd pro | Doublant même spé EPLE | TCAP | 2nd GT | Autres origines ⁽¹⁾ | Total | | 2nd pro | Doublant même spé EPLE | TCAP | 2nd GT | Autres origines ⁽¹⁾ | Total | 2nd pro | Doublant même spé EPLE | TCAP | 2nd GT | Autres origines ⁽¹⁾ | Total | | |
| BAINS LES BAINS | LE CHESNOIS | 1ERPRO COMMUNE ENERGETIQUE | 15 | 11 | | | 3 | | 14 | 0,93 | 11 | | | 3 | | 14 | 11 | | | 3 | | 14 | 1 | 0 |
| | | 1ERPRO MAINTEN. MATERIELS 1ERE COMMUNE | 15 | 14 | | | 1 | 1 | 16 | 1,07 | 14 | | | 1 | | 15 | 14 | | | 1 | | 15 | 0 | 0 |
| | | 1ERPRO MAINTENANCE VEHIC. 1ERE COMMUNE | 22 | 19 | | | 2 | 1 | 22 | 1,00 | 19 | | | 2 | 1 | 22 | 19 | | | 2 | 1 | 22 | 0 | 0 |
| CONTREXEVILLE | PIERRE MENDES FRANCE | 1ERPRO COMMERC. SERVICES EN RESTAURATION | 8 | 7 | | | 1 | | 8 | 1,00 | 7 | | | 1 | | 8 | 7 | | | 1 | | 8 | 0 | 0 |
| | | 1ERPRO CUISINE | 18 | 18 | | | 1 | | 19 | 1,06 | 18 | | | 1 | | 19 | 18 | | | 1 | | 19 | 0 | 1 |
| | | 1ERPRO ESTHETIQUE COSMETIQUE PARFUMERIE | 27 | 28 | | | 2 | 2 | 32 | 1,19 | 28 | | | 2 | 1 | 31 | 28 | | 1 | 3 | 1 | 33 | 0 | 6 |
| EPINAL | PIERRE MENDES FRANCE | 1ERPRO MAINTENANCE EQUIPEMENTS INDUST. | 14 | 11 | | | 5 | | 16 | 1,14 | 11 | | | 4 | | 15 | 11 | | | 4 | | 15 | 0 | 1 |
| | | 1ERPRO METIERS ELECT. ENVIRON. CONNECTES | 45 | 41 | | | 7 | 3 | 51 | 1,13 | 40 | | | 5 | | 45 | 40 | | | 5 | | 45 | 0 | 0 |
| | | 1ERPRO PILOTE DE LIGNE DE PRODUCTION | 15 | 10 | 1 | | | | 11 | 0,73 | 10 | 1 | | | | 11 | 11 | 1 | | | | 12 | 3 | 0 |
| | ISABELLE VIVIANI | 1ERPRO ACCUEIL -RELATION CLIENTS USAGERS | 18 | 13 | | 2 | | | 15 | 0,83 | 13 | | 2 | | | 15 | 13 | | 2 | 1 | | 16 | 2 | 0 |
| | | 1ERPRO COMMERCE | 29 | 31 | | 4 | 4 | 1 | 40 | 1,38 | 28 | | 1 | | | 29 | 29 | | 1 | | | 30 | 0 | 1 |
| | | 1ERPRO GESTION-ADMINISTRATION | 36 | 36 | 1 | | 1 | 2 | 40 | 1,11 | 36 | 1 | | | | 37 | 37 | 1 | | | | 38 | 0 | 2 |
| | | 1ERPRO LOGISTIQUE | 23 | 23 | 2 | 5 | | 1 | 31 | 1,35 | 22 | 2 | | | | 24 | 22 | 2 | | 1 | | 25 | 0 | 2 |
| | | 1ERPRO VENTE (PROSPECT.NEGO.SUIV.CLIENT) | 24 | 22 | | 2 | | 1 | 25 | 1,04 | 22 | | 2 | | | 24 | 23 | | 2 | | | 25 | 0 | 1 |
| NEUFCHATEAU | PIERRE ET MARIE CURIE | 1ERPRO ARTIS.& MET.ART.TAPIS.D'AMEUBLT | 5 | 5 | | | 1 | | 6 | 1,20 | 5 | | | 1 | | 6 | 5 | | | 1 | | 6 | 0 | 1 |
| | | 1ERPRO MAINTENANCE EQUIPEMENTS INDUST. | 14 | 13 | | | 1 | | 14 | 1,00 | 13 | | | 1 | | 14 | 13 | | | 1 | | 14 | 0 | 0 |
| THAON LES VOSGES | EMILE GALLE | 1ERPRO ACC.SOINS-SERV.PERS. 1ERE COMMUNE | 54 | 49 | | | 5 | 1 | 55 | 1,02 | 49 | | | 4 | | 53 | 50 | | | 5 | | 55 | 0 | 1 |
| | | 1ERPRO METIERS DE LA MODE - VÊTEMENT | 15 | 14 | | | 4 | 4 | 22 | 1,47 | 14 | | | 4 | 2 | 20 | 14 | | | 4 | 2 | 20 | 0 | 5 |
| | | 1ERPRO SERVICES DE PROXIMITE VIE LOCALE | 18 | 16 | | | 3 | 1 | 20 | 1,11 | 16 | | | 1 | 1 | 18 | 16 | | | 1 | 1 | 18 | 0 | 0 |
| | | 1ERPRO TECHNICIEN OUTILLEUR | 10 | 8 | | | | 1 | 9 | 0,90 | 8 | | | | 1 | 9 | 8 | | | | 1 | 9 | 1 | 0 |
| Total EPINAL NEUFCHATEAU | | | 425 | 389 | 4 | 13 | 41 | 19 | 466 | 1,10 | 384 | 4 | 5 | 30 | 6 | 429 | 389 | 4 | 6 | 34 | 6 | 439 | 7 | 21 |
| REMIREMONT | ANDRE MALRAUX | 1ERPRO COMMUNE METIERS DU BOIS | 39 | 34 | | 1 | 3 | 1 | 39 | 1,00 | 34 | | 1 | 3 | 1 | 39 | 34 | | 1 | 3 | 1 | 39 | 0 | 0 |
| | CAMILLE CLAUDEL | 1ERPRO COMMERCE | 22 | 21 | | 1 | 3 | 1 | 26 | 1,18 | 19 | | 1 | 3 | 1 | 24 | 20 | | 1 | 4 | 1 | 26 | 0 | 4 |
| | | 1ERPRO GESTION-ADMINISTRATION | 18 | 14 | | | | | 14 | 0,78 | 14 | | | | | 14 | 14 | | | | 2 | 16 | 2 | 0 |
| | | 1ERPRO METIERS ET ARTS DE LA PIERRE | 14 | 13 | | | | 1 | 14 | 1,00 | 13 | | | | 1 | 14 | 13 | | | | 1 | 14 | 0 | 0 |
| Total REMIREMONT | | | 93 | 82 | 0 | 2 | 6 | 3 | 93 | 1,00 | 80 | 0 | 2 | 6 | 3 | 91 | 81 | 0 | 2 | 7 | 5 | 95 | 2 | 4 |

Bilan de l'affectation en 1^{ère} professionnelle – juin 2019 – Vosges

| Ville étab. vœu | Dénomination étab. vœu | Libellé formation vœu | CA DOS | Candidats Vœu 1 | | | | | | Tx de pression | Affectés Vœu 1 | | | | | | Affectés tous vœux | | | | | | PV juin 2019 | Suraffectés juin 2019 ⁽²⁾ | | |
|------------------|-----------------------------|--|--------|-----------------|------------------------|------|--------|--------------------------------|-------|----------------|----------------|------------------------|------|--------|--------------------------------|-------|--------------------|------------------------|------|--------|--------------------------------|-------|--------------|--------------------------------------|---|---|
| | | | | 2nd pro | Doublant même spé EPLE | TCAP | 2nd GT | Autres origines ⁽¹⁾ | Total | | 2nd pro | Doublant même spé EPLE | TCAP | 2nd GT | Autres origines ⁽¹⁾ | Total | 2nd pro | Doublant même spé EPLE | TCAP | 2nd GT | Autres origines ⁽¹⁾ | Total | | | | |
| GERARDMER | PIERRE GILLES DE GENNES | 1ERPRO CONDUCT. TRANSP.ROUT.MARCHANDISES | 39 | 35 | 1 | | | | 36 | 0,92 | 35 | 1 | | | | 36 | 35 | 1 | | | | 36 | 3 | 0 | | |
| | | 1ERPRO MAINTENANCE VEHIC. 1ERE COMMUNE | 36 | 28 | | | | 1 | 29 | 0,81 | 28 | | | | 1 | 29 | 30 | | | | 2 | 32 | 4 | 0 | | |
| | | 1ERPRO REPARATION DES CARROSSERIES | 11 | 8 | | 1 | | | 9 | 0,82 | 8 | | | 1 | | | 9 | 8 | | 1 | | | 9 | 2 | 0 | |
| SAINT-DIE | JACQUES AUGUSTIN | 1ERPRO ACC.SOINS-SERV.PERS. 1ERE COMMUNE | 45 | 44 | | 2 | 1 | 1 | 48 | 1,07 | 44 | | | 2 | 1 | 1 | 48 | 44 | | 2 | 1 | 1 | 48 | 0 | 3 | |
| | | 1ERPRO COMMERCE | 48 | 50 | | 1 | 3 | | 54 | 1,13 | 48 | | | | | | 48 | 48 | | | | | 48 | 0 | 0 | |
| | | 1ERPRO GESTION-ADMINISTRATION | 23 | 24 | | | 1 | 1 | 26 | 1,13 | 24 | | | 1 | | | 25 | 24 | | 1 | 1 | | 26 | 0 | 3 | |
| | GEORGES BAUMONT | 1ERPRO MAINTENANCE EQUIPEMENTS INDUST. | 11 | 9 | | | | 1 | 10 | 0,91 | 9 | | | | | 1 | 10 | 9 | | | | 1 | 10 | 1 | 0 | |
| | | 1ERPRO METIERS ELECT. ENVIRON. CONNECTES | 28 | 20 | 1 | | | 3 | 24 | 0,86 | 20 | 1 | | | 3 | | 24 | 20 | 1 | | | 3 | 24 | 4 | 0 | |
| | | 1ERPRO SYSTEMES NUMERIQUES 1ERE COMMUNE | 15 | 16 | | | | 4 | 20 | 1,33 | 15 | | | | | | 15 | 15 | | | | | 15 | 0 | 0 | |
| | | 1ERPRO TECH.CHAUDRONNERIE INDUSTRIELLE | 15 | 14 | | | 4 | | 1 | 19 | 1,27 | 14 | | | 1 | | 15 | 14 | | 1 | | | 15 | 0 | 0 | |
| | 1ERPRO TECHNICIEN D'USINAGE | 11 | 8 | | | | 2 | 10 | 0,91 | 8 | | | | 2 | | 10 | 8 | | | 3 | | 11 | 0 | 0 | | |
| RAON L'ETAPE | LOUIS GEISLER | 1ERPRO AMENAGEMENT FINITION BATIMENT | 10 | 6 | | | | 3 | 9 | 0,90 | 6 | | | | 3 | | 9 | 6 | | | 3 | | 9 | 1 | 0 | |
| | | 1ERPRO COMMERCE | 20 | 18 | | | 1 | | 1 | 20 | 1,00 | 18 | | | 1 | | | 19 | 18 | | 1 | 1 | | 20 | 0 | 0 |
| | | 1ERPRO LOGISTIQUE | 8 | 8 | | | 3 | 1 | | 12 | 1,50 | 8 | | | 2 | 1 | | 11 | 8 | | 3 | 1 | | 12 | 0 | 4 |
| | | 1ERPRO TECHNICIEN BAT. : ORG.REAL.GROS O | 6 | 6 | | | 1 | | | 7 | 1,17 | 6 | | | 1 | | | 7 | 6 | | 1 | | | 7 | 0 | 1 |
| GERARDMER | HOTELIER J-B SIMEON CHARDIN | 1ERPRO BOULANGER-PÂTISSIER | 45 | 47 | | 1 | 2 | 2 | 52 | 1,16 | 47 | | | | 2 | 1 | 50 | 47 | | | 2 | 1 | 50 | 0 | 5 | |
| | | 1ERPRO COMMERC. SERVICES EN RESTAURATION | 24 | 22 | | | | 2 | 1 | 25 | 1,04 | 21 | | | | 2 | | 23 | 23 | | | 2 | | 25 | 0 | 1 |
| | | 1ERPRO CUISINE | 29 | 25 | | | 1 | 2 | | 28 | 0,97 | 25 | | | 1 | 2 | | 28 | 26 | | 1 | 2 | | 29 | 0 | 0 |
| Total SAINT-DIE | | | 424 | 388 | 2 | 18 | 21 | 9 | 438 | 1,03 | 384 | 2 | 12 | 14 | 4 | 416 | 389 | 2 | 14 | 16 | 5 | 426 | 15 | 17 | | |
| MIRECOURT | LEGTA | 1ERPROA AGRO-EQUIPEMENT | 16 | 18 | | | | | 18 | 1,13 | 18 | | | | | 18 | 18 | | | | | 18 | 0 | 2 | | |
| | | 1ERPROA CGEA | 24 | 27 | | | | 5 | | 32 | 1,33 | 24 | | | | | 24 | 24 | | | | | 24 | 0 | 0 | |
| | | 1ERPROA FORET | 24 | 25 | | | | 1 | 2 | 28 | 1,17 | 24 | | | 1 | | 25 | 24 | | | 2 | | 26 | 0 | 2 | |
| Total LEGTA | | | 64 | 70 | 0 | 0 | 6 | 2 | 78 | 1,22 | 66 | 0 | 0 | 1 | 0 | 67 | 66 | 0 | 0 | 2 | 0 | 68 | 0 | 4 | | |
| Total 088 | | | 1006 | 929 | 6 | 33 | 74 | 33 | 1075 | 1,07 | 914 | 6 | 19 | 51 | 13 | 1003 | 925 | 6 | 22 | 59 | 16 | 1028 | 24 | 46 | | |
| Total académique | | | 6001 | 5551 | 22 | 312 | 572 | 207 | 6664 | 1,11 | 5425 | 22 | 86 | 264 | 63 | 5860 | 5522 | 24 | 110 | 314 | 75 | 6045 | 110 | 142 | | |

Bilan de l'affectation en 1^{ère} professionnelle – Etat des présents au 15 octobre 2019 avec origines – Meurthe et Moselle

| Ville étab. voeu | Dénomination étab. voeu | Libellé formation voeu | CADOS | Présents SYSCA octobre 2019 | | | | | | Places vacantes | Suraffectés | Taux d'occupation | |
|--------------------|-----------------------------|---|-------|-----------------------------|------------------------|------|--------|-----------------|-------|-----------------|-------------|-------------------|--------|
| | | | | 2nd pro | Doublant même spé EPLE | TCAP | 2nd GT | Autres origines | Total | | | | |
| LONGWY | ALFRED MEZIERES | 1ERPRO MAINTENANCE EQUIPEMENTS INDUST. | 10 | 11 | | | | | 11 | 0 | 1 | 110,0% | |
| | | 1ERPRO METIERS ELECT. ENVIRON. CONNECTES | 20 | 21 | | | | | 21 | 0 | 1 | 105,0% | |
| | | 1ERPRO TECH.N.INSTALL.SYST.ENERG.CLIMATIQ | 15 | 11 | 1 | | 1 | | 13 | 2 | 0 | 86,7% | |
| | DARCHE | 1ERPRO ACC.SOINS-SERV.PERS. 1ERE COMMUNE | 60 | 52 | 1 | | 1 | 2 | 56 | 4 | 0 | 93,3% | |
| | | 1ERPRO COMMERC. SERVICES EN RESTAURATION | 18 | 18 | | 5 | | | 23 | 0 | 5 | 127,8% | |
| | | 1ERPRO CUISINE | 24 | 23 | | 1 | | | 24 | 0 | 0 | 100,0% | |
| JARNY | JEAN ZAY | 1ERPRO ACC.SOINS-SERV.PERS. 1ERE COMMUNE | 30 | 32 | | | | | 32 | 0 | 2 | 106,7% | |
| | | 1ERPRO ACCUEIL -RELATION CLIENTS USAGERS | 24 | 23 | | | 1 | | 24 | 0 | 0 | 100,0% | |
| | | 1ERPRO AERONAUTIQUE 1ERE COMMUNE | 24 | 26 | | 1 | 1 | 2 | 30 | 0 | 6 | 125,0% | |
| | | 1ERPRO GESTION-ADMINISTRATION | 24 | 15 | | | 8 | 1 | 24 | 0 | 0 | 100,0% | |
| | | 1ERPRO MAINTENANCE EQUIPEMENTS INDUST. | 14 | 10 | | | 3 | | 13 | 1 | 0 | 92,9% | |
| | | 1ERPRO METIERS ELECT. ENVIRON. CONNECTES | 24 | 21 | | | 4 | | 25 | 0 | 1 | 104,2% | |
| | | 1ERPRO SYSTEMES NUMERIQUES 1ERE COMMUNE | 24 | 20 | | | 4 | | 24 | 0 | 0 | 100,0% | |
| | | 1ERPRO COMMERCE | 26 | 25 | | | 1 | | 26 | 0 | 0 | 100,0% | |
| | | 1ERPRO METIERS DE LA SECURITE | 24 | 23 | | | | 1 | 24 | 0 | 0 | 100,0% | |
| LANDRES | JEAN MORETTE | 1ERPRO METIERS ELECT. ENVIRON. CONNECTES | 15 | 14 | | | 1 | | 15 | 0 | 0 | 100,0% | |
| | | 1ERPRO TECH.CHAUDRONNERIE INDUSTRIELLE | 15 | 14 | | | | | 14 | 1 | 0 | 93,3% | |
| | | 1ERPRO GESTION-ADMINISTRATION | 21 | 17 | | 1 | 6 | 1 | 25 | 0 | 4 | 119,0% | |
| | | 1ERPRO POLY. METIERS COMMERCIAUX | 48 | 40 | 1 | 5 | | 2 | 48 | 0 | 0 | 100,0% | |
| Total BRIEY/JARNY | | | 460 | 416 | 3 | 13 | 31 | 9 | 472 | 8 | 20 | 102,6% | |
| LUNEVILLE | PAUL LAPIE | 1ERPRO ACC.SOINS-SERV.PERS. 1ERE COMMUNE | 30 | 28 | | | 2 | | 30 | 0 | 0 | 100,0% | |
| | | 1ERPRO COMMERCE | 36 | 34 | | | 2 | 4 | | 40 | 0 | 4 | 111,1% |
| | | 1ERPRO GESTION-ADMINISTRATION | 15 | 13 | | | 1 | 1 | | 15 | 0 | 0 | 100,0% |
| | | 1ERPRO LOGISTIQUE | 24 | 18 | 1 | 2 | | | 21 | 3 | 0 | 87,5% | |
| | J-M BOUTET DE MONVEL | 1ERPRO METIERS ELECT. ENVIRON. CONNECTES | 30 | 23 | 1 | | 6 | | 30 | 0 | 0 | 100,0% | |
| | | 1ERPRO OUVRAGES DU BATIMENT METALLERIE | 11 | 10 | | 3 | 1 | | 14 | 0 | 3 | 127,3% | |
| Total LUNEVILLE | | | 161 | 141 | 2 | 8 | 15 | 0 | 166 | 3 | 8 | 103,1% | |
| DOMBASLE | ENTRE MEURTHE ET SÂNON | 1ERPRO ACCUEIL -RELATION CLIENTS USAGERS | 8 | 10 | | | | | 10 | 0 | 2 | 125,0% | |
| | | 1ERPRO CONSTRUCTION DES CARROSSERIES | 8 | 4 | | | 1 | | | 5 | 3 | 0 | 62,5% |
| | | 1ERPRO MAINTEN. MATERIELS 1ERE COMMUNE | 30 | 25 | | | 5 | | | 30 | 0 | 0 | 100,0% |
| | | 1ERPRO MAINTENANCE VEHIC. 1ERE COMMUNE | 45 | 40 | | | 3 | 3 | 1 | 47 | 0 | 2 | 104,4% |
| | | 1ERPRO PROC. CHIMIE EAU PAPIERS-CARTONS | 15 | 13 | | | | 3 | | 16 | 0 | 1 | 106,7% |
| | | 1ERPRO REPARATION DES CARROSSERIES | 12 | 8 | | | 3 | | | 11 | 1 | 0 | 91,7% |
| | | 1ERPRO VENTE (PROSPECT.NEGO.SUIV.CLIENT) | 12 | 13 | | | | | | 13 | 0 | 1 | 108,3% |
| PONT SAINT VINCENT | LA TOURNELLE | 1ERPRO ACC.SOINS-SERV.PERS. 1ERE COMMUNE | 60 | 47 | | 3 | 3 | 2 | 55 | 5 | 0 | 91,7% | |
| TOMBLAINE | MARIE MARVINGT | 1ERPRO ACC.SOINS-SERV.PERS. 1ERE COMMUNE | 30 | 31 | | | | | 31 | 0 | 1 | 103,3% | |
| | | 1ERPRO ACCUEIL -RELATION CLIENTS USAGERS | 18 | 15 | | | | 1 | 2 | 18 | 0 | 0 | 100,0% |
| | | 1ERPRO COMMERCE | 59 | 46 | | 9 | 4 | 1 | 60 | 0 | 1 | 101,7% | |
| | | 1ERPRO ESTHETIQUE COSMETIQUE PARFUMERIE | 28 | 28 | | | | | | 28 | 0 | 0 | 100,0% |
| | | 1ERPRO HYGIENE PROPRETE STERILISATION | 13 | 12 | | 2 | 2 | | | 16 | 0 | 3 | 123,1% |
| | | 1ERPRO METIERS DE LA MODE - VÊTEMENT | 24 | 19 | | | | 2 | | 21 | 3 | 0 | 87,5% |
| | | 1ERPRO SERVICES DE PROXIMITE VIE LOCALE | 17 | 17 | | | 1 | | | 18 | 0 | 1 | 105,9% |
| | | 1ERPRO VENTE (PROSPECT.NEGO.SUIV.CLIENT) | 22 | 19 | | 4 | 3 | 1 | | 27 | 0 | 5 | 122,7% |
| | | 1ERPRO FONDERIE | 7 | 5 | | | 4 | | | 9 | 0 | 2 | 128,6% |
| NANCY | JEAN PROUVE | 1ERPRO METIERS ELECT. ENVIRON. CONNECTES | 39 | 28 | | 4 | 2 | 3 | 37 | 2 | 0 | 94,9% | |
| | | 1ERPRO PROTHESE DENTAIRE | 15 | 11 | | | | 2 | | 13 | 2 | 0 | 86,7% |
| | | 1ERPRO SYSTEMES NUMERIQUES 1ERE COMMUNE | 40 | 36 | | | | 6 | 1 | 43 | 0 | 3 | 107,5% |
| | | 1ERPRO TECH.CHAUDRONNERIE INDUSTRIELLE | 12 | 12 | | 2 | | | | 14 | 0 | 2 | 116,7% |
| | | 1ERPRO TECHNIC. FROID CONDITIONNEMENT AIR | 19 | 15 | | 4 | 1 | 1 | | 21 | 0 | 2 | 110,5% |
| | | 1ERPRO GESTION-ADMINISTRATION | 73 | 70 | | | 3 | 5 | | 78 | 0 | 5 | 106,8% |
| | PAUL LOUIS CYFFLE | 1ERPRO REAL.PR.IMPR.PLURIM. 1ERE COMMUNE | 30 | 24 | | | | 2 | 4 | 30 | 0 | 0 | 100,0% |
| | | 1ERPRO COMMERCE | 21 | 21 | 1 | 5 | 1 | | | 28 | 0 | 7 | 133,3% |
| POMPEY | BERTRAND SCHWARTZ | 1ERPRO LOGISTIQUE | 24 | 20 | | 6 | | | 26 | 0 | 2 | 108,3% | |
| FLAIVIGNY | EREA | 1ERPRO METIERS ELECT. ENVIRON. CONNECTES | 15 | 12 | | | 4 | | | 16 | 0 | 1 | 106,7% |
| | | 1ERPRO GESTION-ADMINISTRATION | 12 | 10 | | | | 1 | | 11 | 1 | 0 | 91,7% |
| PONT A MOUSSON | JEAN HANZELET | 1ERPRO COMMERCE | 47 | 34 | 3 | 3 | 5 | 1 | 46 | 1 | 0 | 97,9% | |
| | | 1ERPRO GESTION-ADMINISTRATION | 18 | 11 | | | | 4 | | 15 | 3 | 0 | 83,3% |
| | | 1ERPRO MAINTENANCE EQUIPEMENTS INDUST. | 27 | 20 | | 1 | 2 | | | 23 | 4 | 0 | 85,2% |
| | | 1ERPRO METIERS ELECT. ENVIRON. CONNECTES | 30 | 21 | | | 3 | | | 24 | 6 | 0 | 80,0% |
| VILLERS | STANISLAS | 1ERPRO BOULANGER-PÂTISSIER | 24 | 23 | | | | | 23 | 1 | 0 | 95,8% | |
| | | 1ERPRO COMMERC. SERVICES EN RESTAURATION | 24 | 23 | 1 | | | | | 24 | 0 | 0 | 100,0% |
| | | 1ERPRO CUISINE | 23 | 18 | 2 | 1 | 2 | | | 23 | 0 | 0 | 100,0% |
| LAXOU | BAT. ET DE L'ENERGIE E.HERE | 1ERPRO AMENAGEMENT FINITION BATIMENT | 19 | 10 | | 1 | | | | 11 | 8 | 0 | 57,9% |
| | | 1ERPRO TECHN. ETUDES BAT.A ETUDES & ECO. | 15 | 12 | | | | 1 | 1 | 14 | 1 | 0 | 93,3% |
| | | 1ERPRO TECHN. ETUDES BAT.B ASSIST.ARCHI. | 24 | 16 | | | | 5 | | 21 | 3 | 0 | 87,5% |
| | | 1ERPRO TECHN. MAINT. SYST.ENERG.CLIMATIQ | 23 | 20 | 1 | | | | 1 | 22 | 1 | 0 | 95,7% |
| | | 1ERPRO TECHN.INSTALL.SYST.ENERG.CLIMATIQ | 15 | 15 | | | | | | 15 | 0 | 0 | 100,0% |
| | | 1ERPRO TECHNICIEN BAT. : ORG.REAL.GROS O | 13 | 10 | | | | | | 10 | 3 | 0 | 76,9% |
| | | 1ERPRO TECHNICIEN MENUISIER AGENCEUR | 21 | 17 | 1 | | | | | 18 | 3 | 0 | 85,7% |
| Total NANCY/PAM | | | 1031 | 861 | 9 | 65 | 58 | 28 | 1021 | 51 | 41 | 99,0% | |
| TOUL | REGIONAL DU TOULOIS | 1ERPRO ACC.SOINS-SERV.PERS. 1ERE COMMUNE | 30 | 23 | | 1 | 3 | | 27 | 3 | 0 | 90,0% | |
| | | 1ERPRO COMMERCE | 30 | 30 | | | | | | 30 | 0 | 0 | 100,0% |
| | | 1ERPRO MAINTENANCE EQUIPEMENTS INDUST. | 14 | 11 | | | | | | 11 | 3 | 0 | 78,6% |
| | | 1ERPRO METIERS DE LA MODE - VÊTEMENT | 15 | 15 | | | | | | 15 | 0 | 0 | 100,0% |
| | | 1ERPRO METIERS ELECT. ENVIRON. CONNECTES | 14 | 12 | | | | | | 12 | 2 | 0 | 85,7% |
| Total TOUL | | | 103 | 91 | 0 | 1 | 3 | 0 | 95 | 8 | 0 | 92,2% | |
| NANCY-PIXERECOURT | LEGTA | 1EPROA GEST MILIEUX NATURELS FAUNE | 32 | 24 | 1 | | 5 | 1 | 31 | 1 | 0 | 96,9% | |
| Total 054 | | | 1787 | 1533 | 15 | 87 | 112 | 38 | 1785 | 71 | 69 | 99,9% | |

Bilan de l'affectation en 1^{ère} professionnelle – Etat des présents au 15 octobre 2019 avec origines – Meuse

| Ville étab. voeu | Dénomination étab. voeu | Libellé formation voeu | CA DOS | Présents SYSCA octobre 2019 | | | | | | Places vacantes | Suraffectés | Taux d'occupation |
|------------------|--------------------------|--|--------|-----------------------------|------------------------|------|--------|-----------------|-------|-----------------|-------------|-------------------|
| | | | | 2nd pro | Doublant même spé EPLE | TCAP | 2nd GT | Autres origines | Total | | | |
| VERDUN | JEAN-AUGUSTE MARGUERITTE | 1ERPRO METIERS ELECT. ENVIRON. CONNECTES | 24 | 21 | | | 3 | | 24 | 0 | 0 | 100,0% |
| | | 1ERPRO TECHNICIEN D'USINAGE | 15 | 12 | | | 1 | | 13 | 2 | 0 | 86,7% |
| | ALAIN-FOURNIER | 1ERPRO ACC.SOINS-SERV.PERS. 1ERE COMMUNE | 30 | 24 | | | 4 | 2 | 30 | 0 | 0 | 100,0% |
| | | 1ERPRO BOULANGER-PÂTISSIER | 22 | 22 | | | | | 22 | 0 | 0 | 100,0% |
| | | 1ERPRO COMMERC. SERVICES EN RESTAURATION | 18 | 13 | | 3 | | | 16 | 2 | 0 | 88,9% |
| | | 1ERPRO COMMERCE | 29 | 25 | | | 3 | 1 | 29 | 0 | 0 | 100,0% |
| | | 1ERPRO CUISINE | 23 | 16 | 1 | 1 | 1 | 1 | 20 | 3 | 0 | 87,0% |
| | | 1ERPRO GESTION-ADMINISTRATION | 17 | 14 | | 1 | | | 15 | 2 | 0 | 88,2% |
| | | 1ERPRO LOGISTIQUE | 24 | 22 | | 2 | | | 24 | 0 | 0 | 100,0% |
| STENAY | ALFRED KASTLER | 1ERPRO GESTION-ADMINISTRATION | 18 | 15 | | | 2 | | 17 | 1 | 0 | 94,4% |
| | | 1ERPRO MAINTENANCE EQUIPEMENTS INDUST. | 15 | 10 | | | 1 | 1 | 12 | 3 | 0 | 80,0% |
| VERDUN | EUGENE FREYSSINET | 1ERPRO COMMUNE GENIE BOIS | 16 | 11 | | | 1 | | 12 | 4 | 0 | 75,0% |
| | | 1ERPRO MAINTENANCE VEHIC. 1ERE COMMUNE | 24 | 20 | | | | 2 | 22 | 2 | 0 | 91,7% |
| | | 1ERPRO TECHN. ETUDES BATIM. 1ERE COMMUNE | 9 | 6 | | | | 1 | 7 | 2 | 0 | 77,8% |
| | | 1ERPRO TECHN. MAINT. SYST.ENERG.CLIMATIQ | 8 | 5 | | | | | 5 | 3 | 0 | 62,5% |
| Total NORD MEUSE | | | 292 | 236 | 1 | 7 | 16 | 8 | 268 | 24 | 0 | 91,8% |
| SUD MEUSE | EMILE ZOLA | 1ERPRO ACC.SOINS-SERV.PERS. 1ERE COMMUNE | 30 | 27 | | 1 | 2 | 2 | 32 | 0 | 2 | 106,7% |
| | | 1ERPRO POLY. METIERS COMMERCIAUX | 48 | 46 | | 4 | 2 | 2 | 54 | 0 | 6 | 112,5% |
| | LIGIER RICHIER | 1ERPRO MAINTENANCE EQUIPEMENTS INDUST. | 15 | 10 | | | 1 | | 11 | 4 | 0 | 73,3% |
| | | 1ERPRO METIERS ELECT. ENVIRON. CONNECTES | 13 | 12 | | | | 1 | 13 | 0 | 0 | 100,0% |
| | | 1ERPRO SYSTEMES NUMERIQUES 1ERE COMMUNE | 15 | 14 | | | 1 | | 15 | 0 | 0 | 100,0% |
| | | 1ERPRO TECH.CHAUDRONNERIE INDUSTRIELLE | 15 | 15 | | | | | 15 | 0 | 0 | 100,0% |
| | HENRI VOGT | 1ERPRO COMMERCE | 29 | 27 | | | 3 | | 30 | 0 | 1 | 103,4% |
| | | 1ERPRO METIERS ELECT. ENVIRON. CONNECTES | 15 | 13 | | | | | 13 | 2 | 0 | 86,7% |
| | | 1ERPRO TECHNICIEN D'USINAGE | 13 | 9 | | | | | 9 | 4 | 0 | 69,2% |
| Total SUD MEUSE | | | 193 | 173 | 0 | 5 | 9 | 5 | 192 | 10 | 9 | 99,5% |
| BAR LE DUC | LEGTA | 1ERPRO BIO-INDUSTRIES DE TRANSFORMATION | 19 | 6 | | | 1 | | 7 | 12 | 0 | 36,8% |
| | | 1ERPROA CGEA | 19 | 13 | | | | 2 | 15 | 4 | 0 | 78,9% |
| VERDUN | LEGTA | 1ERPROA COND GEST ENTR HIPPIQUE | 32 | 28 | | | 3 | | 31 | 1 | 0 | 96,9% |
| Total LEGTA | | | 70 | 47 | 0 | 0 | 4 | 2 | 53 | 17 | 0 | 75,7% |
| Total 055 | | | 555 | 456 | 1 | 12 | 29 | 15 | 513 | 51 | 9 | 92,4% |

Bilan de l'affectation en 1^{ère} professionnelle – Etat des présents au 15 octobre 2019 avec origines –Moselle

| Ville étab. voeu | Dénomination étab. voeu | Libellé formation voeu | CADOS | Présents SYSCA octobre 2019 | | | | | | Places vacantes | Suraffectés | Taux d'occupation |
|-----------------------|----------------------------|---|-------|-----------------------------|------------------------|------|--------|-----------------|-------|-----------------|-------------|-------------------|
| | | | | 2nd pro | Doublant même spé EPLE | TCAP | 2nd GT | Autres origines | Total | | | |
| FORBACH | BLAISE PASCAL | 1ERPRO GESTION-ADMINISTRATION | 41 | 35 | | 4 | 5 | 1 | 45 | 0 | 4 | 109,8% |
| | | 1ERPRO MAINTENANCE EQUIPEMENTS INDUST. | 24 | 19 | | | 3 | | 22 | 2 | 0 | 91,7% |
| | | 1ERPRO METIERS DE LA MODE - VÊTEMENT | 15 | 7 | | | | | 7 | 8 | 0 | 46,7% |
| | | 1ERPRO TECHNICIEN D'USINAGE | 24 | 21 | | | 1 | | 22 | 2 | 0 | 91,7% |
| FREYMING MERLEBACH | PIERRE ET MARIE CURIE | 1ERPRO ACC.SOINS-SERV.PERS. 1ERE COMMUNE | 53 | 48 | 1 | | 4 | 2 | 55 | 0 | 2 | 103,8% |
| | | 1ERPRO COMMERC. SERVICES EN RESTAURATION | 18 | 16 | | 1 | | 1 | 18 | 0 | 0 | 100,0% |
| | | 1ERPRO COMMERCE | 30 | 26 | | | 4 | | 30 | 0 | 0 | 100,0% |
| | | 1ERPRO CUISINE | 21 | 21 | | | 3 | | 24 | 0 | 3 | 114,3% |
| | | 1ERPRO VENTE (PROSPECT.NEGO.SUIV.CLIENT) | 23 | 16 | | 1 | 1 | 5 | 23 | 0 | 0 | 100,0% |
| ST AVOLD | CHARLES JULLY | 1ERPRO MAINTENANCE EQUIPEMENTS INDUST. | 28 | 27 | | | 1 | 2 | 30 | 0 | 2 | 107,1% |
| | | 1ERPRO METIERS ELECT. ENVIRON. CONNECTES | 51 | 43 | | 1 | 2 | 5 | 51 | 0 | 0 | 100,0% |
| | | 1ERPRO PILOTE DE LIGNE DE PRODUCTION | 24 | 17 | | 5 | | | 22 | 2 | 0 | 91,7% |
| | | 1ERPRO PROC. CHIMIE EAU PAPIERS-CARTONS | 15 | 14 | | | | 1 | 15 | 0 | 0 | 100,0% |
| | JEAN-VICTOR PONCELET | 1ERPRO COMMERCE | 25 | 23 | | | 3 | 1 | 27 | 0 | 2 | 108,0% |
| | | 1ERPRO GESTION-ADMINISTRATION | 20 | 20 | | | 4 | | 24 | 0 | 4 | 120,0% |
| | | 1ERPRO VENTE (PROSPECT.NEGO.SUIV.CLIENT) | 18 | 13 | | 2 | 3 | 2 | 20 | 0 | 2 | 111,1% |
| CREUTZWALD | FELIX MAYER | 1ERPRO GESTION-ADMINISTRATION | 18 | 14 | | | 9 | | 23 | 0 | 5 | 127,8% |
| | | 1ERPRO LOGISTIQUE | 23 | 22 | | | 1 | | 23 | 0 | 0 | 100,0% |
| | | 1ERPRO PLASTIQUES ET COMPOSITES | 15 | 13 | | | | | 13 | 2 | 0 | 86,7% |
| BEHREN LES FORBACH | HURLEVENT | 1ERPRO ARTIS.& MET.ART:MET.ENSEIG SIGNAL | 15 | 13 | | 1 | | 1 | 15 | 0 | 0 | 100,0% |
| | | 1ERPRO MAINTENANCE VEHIC. 1ERE COMMUNE | 24 | 21 | | 2 | 1 | | 24 | 0 | 0 | 100,0% |
| | | 1ERPRO REPARATION DES CARROSSERIES | 19 | 10 | | 5 | | | 15 | 4 | 0 | 78,9% |
| SCHOENECK | CONDORCET | 1ERPRO SYSTEMES NUMERIQUES 1ERE COMMUNE | 24 | 21 | | | 3 | | 24 | 0 | 0 | 100,0% |
| FREYMING MERLEBACH | ERNEST CUVELETTE | 1ERPRO METIERS ELECT. ENVIRON. CONNECTES | 10 | 6 | | | 1 | | 7 | 3 | 0 | 70,0% |
| | | 1ERPRO TECHN. MAINT. SYST.ENERG.CLIMATIQ | 10 | 7 | | | | | 7 | 3 | 0 | 70,0% |
| | | 1ERPRO TECHNIC. FROID CONDITIONNEMENT AIR | 10 | 10 | | | | | 10 | 0 | 0 | 100,0% |
| Total BASSIN HOUILLER | | | 598 | 503 | 1 | 22 | 49 | 21 | 596 | 26 | 24 | 99,7% |
| METZ | ALAIN FOURNIER | 1ERPRO ACC.SOINS-SERV.PERS. 1ERE COMMUNE | 60 | 52 | | 1 | 5 | | 58 | 2 | 0 | 96,7% |
| | | 1ERPRO METIERS DE LA MODE - VÊTEMENT | 24 | 16 | | | 1 | | 17 | 7 | 0 | 70,8% |
| | | 1ERPRO SERVICES DE PROXIMITE VIE LOCALE | 24 | 18 | | | 5 | 1 | 24 | 0 | 0 | 100,0% |
| | RENE CASSIN | 1ERPRO ACCUEIL -RELATION CLIENTS USAGERS | 18 | 15 | | | | | 15 | 3 | 0 | 83,3% |
| | | 1ERPRO COMMERCE | 86 | 64 | 8 | 8 | 5 | 1 | 86 | 0 | 0 | 100,0% |
| | | 1ERPRO GESTION-ADMINISTRATION | 48 | 41 | 3 | | 1 | | 45 | 3 | 0 | 93,8% |
| | | 1ERPRO LOGISTIQUE | 22 | 17 | | 5 | | | 22 | 0 | 0 | 100,0% |
| | | 1ERPRO TRANSPORT | 2 | 2 | | | | | 2 | 0 | 0 | 100,0% |
| | | 1ERPRO VENTE (PROSPECT.NEGO.SUIV.CLIENT) | 17 | 11 | 1 | | 3 | 1 | 16 | 1 | 0 | 94,1% |
| MONTIGNY | METIERS DU BATIMENT ET T.P | 1ERPRO AMENAGEMENT FINITION BATIMENT | 14 | 4 | | 2 | 1 | | 7 | 7 | 0 | 50,0% |
| | | 1ERPRO OUVRAGES DU BATIMENT | 11 | 10 | | 2 | | | 12 | 0 | 1 | 109,1% |
| | | 1ERPRO TECHN. ETUDES BATIM. 1ERE COMMUNE | 14 | 12 | | | 2 | | 14 | 0 | 0 | 100,0% |
| | | 1ERPRO TECHN. MAINT. SYST.ENERG.CLIMATIQ | 14 | 13 | | | 2 | | 15 | 0 | 1 | 107,1% |
| | | 1ERPRO TECHNICIEN BAT. : ORG.REAL.GROS O | 9 | 7 | | | 1 | 1 | 9 | 0 | 0 | 100,0% |
| | | 1ERPRO TECHNICIEN MENUISIER AGENCEUR | 22 | 16 | | 2 | 3 | | 21 | 1 | 0 | 95,5% |
| | | 1ERPRO TRAVAUX PUBLICS | 12 | 8 | | | 2 | | 10 | 2 | 0 | 83,3% |
| MARLY | ANDRE CITROEN | 1ERPRO MAINTENANCE VEHIC. 1ERE COMMUNE | 55 | 41 | | | 6 | 3 | 50 | 5 | 0 | 90,9% |
| | | 1ERPRO METIERS ELECT. ENVIRON. CONNECTES | 24 | 18 | | 1 | 2 | | 21 | 3 | 0 | 87,5% |
| | | 1ERPRO MICROTECHNIQUES | 24 | 21 | | | 3 | 1 | 25 | 0 | 1 | 104,2% |
| | | 1ERPRO REPARATION DES CARROSSERIES | 20 | 16 | | | | 1 | 17 | 3 | 0 | 85,0% |
| METZ | LOUIS DE CORMONTAIGNE | 1ERPRO METIERS ELECT. ENVIRON. CONNECTES | 43 | 37 | | | 2 | 1 | 40 | 3 | 0 | 93,0% |
| | | 1ERPRO SYSTEMES NUMERIQUES 1ERE COMMUNE | 45 | 41 | | | 3 | | 44 | 1 | 0 | 97,8% |
| | HOTELIER RAYMOND MONDON | 1ERPRO COMMERC. SERVICES EN RESTAURATION | 39 | 35 | | 1 | 4 | | 40 | 0 | 1 | 102,6% |
| | | 1ERPRO CUISINE | 48 | 39 | | 4 | 4 | | 47 | 1 | 0 | 97,9% |
| Total METZ | | | 695 | 554 | 12 | 26 | 55 | 10 | 657 | 42 | 4 | 94,5% |

Bilan de l'affectation en 1^{ère} professionnelle – Etat des présents au 15 octobre 2019 avec origines – Moselle

| Ville étab. voeu | Dénomination étab. voeu | Libellé formation voeu | CADOS | Présents SYSCA octobre 2019 | | | | | | Places vacantes | Suraffectés | Taux d'occupation |
|--------------------------------|---|--|-------|-----------------------------|------------------------|------|--------|-----------------|-------|-----------------|-------------|-------------------|
| | | | | 2nd pro | Doublant même spé EPLE | TCAP | 2nd GT | Autres origines | Total | | | |
| HAYANGE | MARYSE BASTIE | 1ERPRO ACC.SOINS-SERV.PERS. 1ERE COMMUNE | 58 | 48 | | 2 | 8 | 1 | 59 | 0 | 1 | 101,7% |
| | | 1ERPRO ACCUEIL -RELATION CLIENTS USAGERS | 30 | 25 | | | 5 | | 30 | 0 | 0 | 100,0% |
| | | 1ERPRO COMMERC. SERVICES EN RESTAURATION | 14 | 9 | | | 4 | 1 | 14 | 0 | 0 | 100,0% |
| | | 1ERPRO CUISINE | 24 | 22 | | | 4 | | 26 | 0 | 2 | 108,3% |
| THONVILLE | LA BRIQUERIE | 1ERPRO MAINTENANCE EQUIPEMENTS INDUST. | 15 | 13 | | | | | 13 | 2 | 0 | 86,7% |
| | | 1ERPRO MAINTENANCE VEHIC. 1ERE COMMUNE | 43 | 35 | | 5 | 3 | 1 | 44 | 0 | 1 | 102,3% |
| | | 1ERPRO METIERS ELECT. ENVIRON. CONNECTES | 40 | 36 | | | 1 | 1 | 38 | 2 | 0 | 95,0% |
| | | 1ERPRO REPARATION DES CARROSSERIES | 23 | 18 | | | 2 | 1 | 21 | 2 | 0 | 91,3% |
| | | 1ERPRO SYSTEMES NUMERIQUES 1ERE COMMUNE | 42 | 40 | 1 | | 2 | | 43 | 0 | 1 | 102,4% |
| | | 1ERPRO TECH.CHAUDRONNERIE INDUSTRIELLE | 23 | 21 | 1 | | 1 | | 23 | 0 | 0 | 100,0% |
| | | 1ERPRO TECHN.INSTALL.SYST.ENERG.CLIMATIQ | 9 | 7 | | 1 | | | 8 | 1 | 0 | 88,9% |
| | | 1ERPRO TECHNIC.FAB.BOIS ET MATERX ASSOC. | 11 | 9 | | | 2 | 1 | 12 | 0 | 1 | 109,1% |
| ROMBAS | JULIE DAUBIE | 1ERPRO GESTION-ADMINISTRATION | 43 | 29 | 4 | | 9 | 1 | 43 | 0 | 0 | 100,0% |
| | | 1ERPRO MAINTENANCE EQUIPEMENTS INDUST. | 15 | 7 | | | 5 | 1 | 13 | 2 | 0 | 86,7% |
| | | 1ERPRO METIERS ELECT. ENVIRON. CONNECTES | 24 | 17 | | | 6 | | 23 | 1 | 0 | 95,8% |
| | | 1ERPRO VENTE (PROSPECT.NEGO.SUIV.CLIENT) | 24 | 26 | | | 1 | | 27 | 0 | 3 | 112,5% |
| THONVILLE | JEAN-BAPTISTE COLBERT (SOPHIE GERMAIN) | 1ERPRO COMMERCE | 40 | 40 | 1 | | | | 41 | 0 | 1 | 102,5% |
| | | 1ERPRO GESTION-ADMINISTRATION | 60 | 58 | | | 2 | | 60 | 0 | 0 | 100,0% |
| | | 1ERPRO VENTE (PROSPECT.NEGO.SUIV.CLIENT) | 41 | 27 | | 1 | 11 | | 39 | 2 | 0 | 95,1% |
| FAMECK | JEAN MACE | 1ERPRO COMMERCE | 24 | 22 | | | 2 | | 24 | 0 | 0 | 100,0% |
| | | 1ERPRO GESTION-ADMINISTRATION | 24 | 21 | | 1 | 1 | 1 | 24 | 0 | 0 | 100,0% |
| | | 1ERPRO LOGISTIQUE | 18 | 16 | | 1 | 2 | | 19 | 0 | 1 | 105,6% |
| TALANGE | GUSTAVE EIFFEL | 1ERPRO CONDUCT. TRANSP.ROUT.MARCHANDISES | 29 | 29 | | 2 | | 1 | 32 | 0 | 3 | 110,3% |
| | | 1ERPRO MAINTENANCE VEHIC. 1ERE COMMUNE | 43 | 41 | 1 | | 1 | | 43 | 0 | 0 | 100,0% |
| | | 1ERPRO TECHN. ETUDES BATIM. 1ERE COMMUNE | 15 | 13 | 1 | | 1 | | 15 | 0 | 0 | 100,0% |
| | | 1ERPRO TECHNIC. FROID CONDITIONNEMT AIR | 12 | 11 | | | 4 | | 15 | 0 | 3 | 125,0% |
| Total THIONVILLE HAYANGE | | | 744 | 640 | 9 | 13 | 77 | 10 | 749 | 12 | 17 | 100,7% |
| BITCHE | LOUIS CASIMIR TEYSSIER | 1ERPRO GESTION-ADMINISTRATION | 18 | 12 | | | 3 | | 15 | 3 | 0 | 83,3% |
| | | 1ERPRO METIERS ELECT. ENVIRON. CONNECTES | 19 | 17 | | | 2 | | 19 | 0 | 0 | 100,0% |
| DIEUZE | CHARLES HERMITE | 1ERPRO GESTION-ADMINISTRATION | 18 | 16 | | | 2 | | 18 | 0 | 0 | 100,0% |
| SARREBOURG | MANGIN | 1ERPRO GESTION-ADMINISTRATION | 18 | 11 | 1 | | 1 | | 13 | 5 | 0 | 72,2% |
| | | 1ERPRO SYSTEMES NUMERIQUES 1ERE COMMUNE | 24 | 19 | | | 2 | 1 | 22 | 2 | 0 | 91,7% |
| | DOMINIQUE LABROISE | 1ERPRO MAINTENANCE VEHIC. 1ERE COMMUNE | 20 | 18 | | | | | 18 | 2 | 0 | 90,0% |
| | | 1ERPRO METIERS ELECT. ENVIRON. CONNECTES | 22 | 19 | | | 1 | | 20 | 2 | 0 | 90,9% |
| | | 1ERPRO TECHNICIEN MENUISIER AGENCEUR | 15 | 8 | | 1 | 1 | | 10 | 5 | 0 | 66,7% |
| | | 1ERPRO MAINTENANCE EQUIPEMENTS INDUST. | 26 | 17 | | 1 | 5 | 1 | 24 | 2 | 0 | 92,3% |
| SARREGUEMINES | HENRI NOMINE | 1ERPRO METIERS ELECT. ENVIRON. CONNECTES | 29 | 28 | | | 2 | | 30 | 0 | 1 | 103,4% |
| | | 1ERPRO TECHNICIEN D'USINAGE | 20 | 17 | | 1 | | 1 | 19 | 1 | 0 | 95,0% |
| | | 1ERPRO ACC.SOINS-SERV.PERS. 1ERE COMMUNE | 54 | 50 | | 3 | 1 | | 54 | 0 | 0 | 100,0% |
| | SIMON LAZARD | 1ERPRO BOULANGER-PÂTISSIER | 43 | 32 | | | 1 | | 33 | 10 | 0 | 76,7% |
| | | 1ERPRO COMMERC. SERVICES EN RESTAURATION | 18 | 17 | | | 1 | | 18 | 0 | 0 | 100,0% |
| | | 1ERPRO COMMERCE | 48 | 37 | 2 | 1 | 6 | 1 | 47 | 1 | 0 | 97,9% |
| | | 1ERPRO COMMUNE LOGISTIQUE ET TRANSPORT | 36 | 24 | | | 4 | 1 | 29 | 7 | 0 | 80,6% |
| | | 1ERPRO CUISINE | 30 | 16 | | 4 | 1 | | 21 | 9 | 0 | 70,0% |
| | | 1ERPRO GESTION-ADMINISTRATION | 18 | 17 | | | 1 | | 18 | 0 | 0 | 100,0% |
| Total SARREBOURG SARREGUEMINES | | | 476 | 375 | 3 | 11 | 34 | 5 | 428 | 49 | 1 | 89,9% |
| COURCELLES-CHAUSSEY | LEGTA | 1EPROA AGRO-EQUIPEMENT | 27 | 18 | | | | 2 | 20 | 7 | 0 | 74,1% |
| | | 1EPROA AMENAGEMENTS PAYSAGERS | 32 | 21 | | 2 | | 4 | 27 | 5 | 0 | 84,4% |
| CHATEAU SALINS | LEGTA | 1EPROA CGEA | 27 | 20 | | | 2 | | 22 | 5 | 0 | 81,5% |
| | | 1EPROA COND GEST ENTR HIPPIQUE | 27 | 20 | | | 1 | 1 | 22 | 5 | 0 | 81,5% |
| | | 1EPROA SERV PERS TERRIT | 27 | 18 | | | 1 | 1 | 20 | 7 | 0 | 74,1% |
| Total LEGTA | | | 140 | 97 | 0 | 2 | 4 | 8 | 111 | 29 | 0 | 79,3% |
| Total 057 | | | 2653 | 2169 | 25 | 74 | 219 | 54 | 2541 | 158 | 46 | 95,8% |

Bilan de l'affectation en 1^{ère} professionnelle – Etat des présents au 15 octobre 2019 avec origines –Vosges

| Ville étab. voeu | Dénomination étab. voeu | Libellé formation voeu | CA DOS | Présents SYSCA octobre 2019 | | | | | | Places vacantes | Suraffectés | Taux d'occupation |
|--------------------------|-----------------------------|--|--------|-----------------------------|------------------------|------|--------|-----------------|-------|-----------------|-------------|-------------------|
| | | | | 2nd pro | Doublant même spé EPLE | TCAP | 2nd GT | Autres origines | Total | | | |
| BAINS LES BAINS | LE CHESNOIS | 1ERPRO COMMUNE ENERGETIQUE | 15 | 13 | | | 3 | 1 | 17 | 0 | 2 | 113,3% |
| | | 1ERPRO MAINTEN. MATERIELS 1ERE COMMUNE | 15 | 13 | | | 1 | 1 | 15 | 0 | 0 | 100,0% |
| | | 1ERPRO MAINTENANCE VEHIC. 1ERE COMMUNE | 22 | 13 | | | 3 | 3 | 19 | 3 | 0 | 86,4% |
| CONTREXEVILLE | PIERRE MENDES FRANCE | 1ERPRO COMMERC. SERVICES EN RESTAURATION | 8 | 4 | | | | | 4 | 4 | 0 | 50,0% |
| | | 1ERPRO CUISINE | 18 | 13 | | | | | 13 | 5 | 0 | 72,2% |
| | | 1ERPRO ESTHETIQUE COSMETIQUE PARFUMERIE | 27 | 26 | | 1 | 2 | | 29 | 0 | 2 | 107,4% |
| EPINAL | PIERRE MENDES FRANCE | 1ERPRO MAINTENANCE EQUIPEMENTS INDUST. | 14 | 11 | | | 4 | | 15 | 0 | 1 | 107,1% |
| | | 1ERPRO METIERS ELECT. ENVIRON. CONNECTES | 45 | 39 | | | 4 | 3 | 46 | 0 | 1 | 102,2% |
| | | 1ERPRO PILOTE DE LIGNE DE PRODUCTION | 15 | 9 | 1 | | 1 | | 11 | 4 | 0 | 73,3% |
| | ISABELLE VIVIANI | 1ERPRO ACCUEIL -RELATION CLIENTS USAGERS | 18 | 14 | | 2 | 1 | | 17 | 1 | 0 | 94,4% |
| | | 1ERPRO COMMERCE | 29 | 29 | | 1 | | | 30 | 0 | 1 | 103,4% |
| | | 1ERPRO GESTION-ADMINISTRATION | 36 | 38 | | | | | 38 | 0 | 2 | 105,6% |
| | | 1ERPRO LOGISTIQUE | 23 | 19 | 2 | 2 | 2 | | 25 | 0 | 2 | 108,7% |
| | | 1ERPRO VENTE (PROSPECT.NEGO.SUIV.CLIENT) | 24 | 21 | | 2 | 1 | | 24 | 0 | 0 | 100,0% |
| NEUFCHATEAU | PIERRE ET MARIE CURIE | 1ERPRO ARTIS.& MET.ART:TAPIS.D'AMEUBLT | 5 | 5 | | | 1 | | 6 | 0 | 1 | 120,0% |
| | | 1ERPRO MAINTENANCE EQUIPEMENTS INDUST. | 14 | 12 | | | 1 | | 13 | 1 | 0 | 92,9% |
| THAON LES VOSGES | EMILE GALLE | 1ERPRO ACC.SOINS-SERV.PERS. 1ERE COMMUNE | 54 | 50 | | | 6 | 1 | 57 | 0 | 3 | 105,6% |
| | | 1ERPRO METIERS DE LA MODE - VÊTEMENT | 15 | 12 | | | 3 | 4 | 19 | 0 | 4 | 126,7% |
| | | 1ERPRO SERVICES DE PROXIMITE VIE LOCALE | 18 | 15 | | | 2 | 1 | 18 | 0 | 0 | 100,0% |
| | | 1ERPRO TECHNICIEN OUTILLEUR | 10 | 6 | | | | | 6 | 4 | 0 | 60,0% |
| Total EPINAL NEUFCHATEAU | | | 425 | 362 | 3 | 8 | 35 | 14 | 422 | 22 | 19 | 99,3% |
| REMIREMONT | ANDRE MALRAUX | 1ERPRO COMMUNE METIERS DU BOIS | 39 | 30 | | | 4 | 2 | 36 | 3 | 0 | 92,3% |
| | CAMILLE CLAUDEL | 1ERPRO COMMERCE | 22 | 17 | | 1 | 3 | 1 | 22 | 0 | 0 | 100,0% |
| | | 1ERPRO GESTION-ADMINISTRATION | 18 | 13 | 1 | | 2 | 2 | 18 | 0 | 0 | 100,0% |
| | | 1ERPRO METIERS ET ARTS DE LA PIERRE | 14 | 14 | | | | | 14 | 0 | 0 | 100,0% |
| Total REMIREMONT | | | 93 | 74 | 1 | 1 | 9 | 5 | 90 | 3 | 0 | 96,8% |
| GERARDMER | PIERRE GILLES DE GENNES | 1ERPRO CONDUCT. TRANSP.ROUT.MARCHANDISES | 39 | 34 | 1 | | | | 35 | 4 | 0 | 89,7% |
| | | 1ERPRO MAINTENANCE VEHIC. 1ERE COMMUNE | 36 | 25 | | | | 1 | 26 | 10 | 0 | 72,2% |
| | | 1ERPRO REPARATION DES CARROSSERIES | 11 | 6 | | | | | 6 | 5 | 0 | 54,5% |
| SAINT-DIE | JACQUES AUGUSTIN | 1ERPRO ACC.SOINS-SERV.PERS. 1ERE COMMUNE | 45 | 40 | | 4 | 1 | | 45 | 0 | 0 | 100,0% |
| | | 1ERPRO COMMERCE | 48 | 41 | | 2 | 3 | | 46 | 2 | 0 | 95,8% |
| | | 1ERPRO GESTION-ADMINISTRATION | 23 | 24 | | | 1 | 1 | 26 | 0 | 3 | 113,0% |
| | GEORGES BAUMONT | 1ERPRO MAINTENANCE EQUIPEMENTS INDUST. | 11 | 8 | | | | | 8 | 3 | 0 | 72,7% |
| | | 1ERPRO METIERS ELECT. ENVIRON. CONNECTES | 28 | 20 | 1 | 1 | 2 | | 24 | 4 | 0 | 85,7% |
| | | 1ERPRO SYSTEMES NUMERIQUES 1ERE COMMUNE | 15 | 15 | | | | | 15 | 0 | 0 | 100,0% |
| | | 1ERPRO TECH.CHAUDRONNERIE INDUSTRIELLE | 15 | 14 | | 1 | | | 15 | 0 | 0 | 100,0% |
| | | 1ERPRO TECHNICIEN D'USINAGE | 11 | 9 | | | 3 | | 12 | 0 | 1 | 109,1% |
| RAON L'ETAPE | LOUIS GEISLER | 1ERPRO AMENAGEMENT FINITION BATIMENT | 10 | 4 | | 3 | | | 7 | 3 | 0 | 70,0% |
| | | 1ERPRO COMMERCE | 20 | 17 | | 1 | 1 | | 19 | 1 | 0 | 95,0% |
| | | 1ERPRO LOGISTIQUE | 8 | 6 | | 3 | | | 9 | 0 | 1 | 112,5% |
| | | 1ERPRO TECHNICIEN BAT. : ORG.REAL.GROS O | 6 | 6 | | 1 | | | 7 | 0 | 1 | 116,7% |
| GERARDMER | HOTELIER J-B SIMEON CHARDIN | 1ERPRO BOULANGER-PÂTISSIER | 45 | 46 | | 1 | 3 | | 50 | 0 | 5 | 111,1% |
| | | 1ERPRO COMMERC. SERVICES EN RESTAURATION | 24 | 19 | | | 3 | 1 | 23 | 1 | 0 | 95,8% |
| | | 1ERPRO CUISINE | 29 | 23 | | 2 | 1 | | 26 | 3 | 0 | 89,7% |
| Total SAINT-DIE | | | 424 | 357 | 2 | 19 | 18 | 3 | 399 | 36 | 11 | 94,1% |
| MIRECOURT | LEGTA | 1EPROA AGRO-EQUIPEMENT | 16 | 15 | | | | | 15 | 1 | 0 | 93,8% |
| | | 1EPROA CGEA | 24 | 25 | | | 3 | 1 | 29 | 0 | 5 | 120,8% |
| | | 1EPROA FORET | 24 | 15 | | | 1 | 2 | 18 | 6 | 0 | 75,0% |
| Total LEGTA | | | 64 | 55 | 0 | 0 | 4 | 3 | 62 | 7 | 5 | 96,9% |
| Total 088 | | | 1006 | 848 | 6 | 28 | 66 | 25 | 973 | 68 | 35 | 96,7% |
| Total académique | | | 6001 | 5006 | 47 | 201 | 426 | 132 | 5812 | 348 | 159 | 96,9% |

Post – Bac

Pour aller plus loin ...

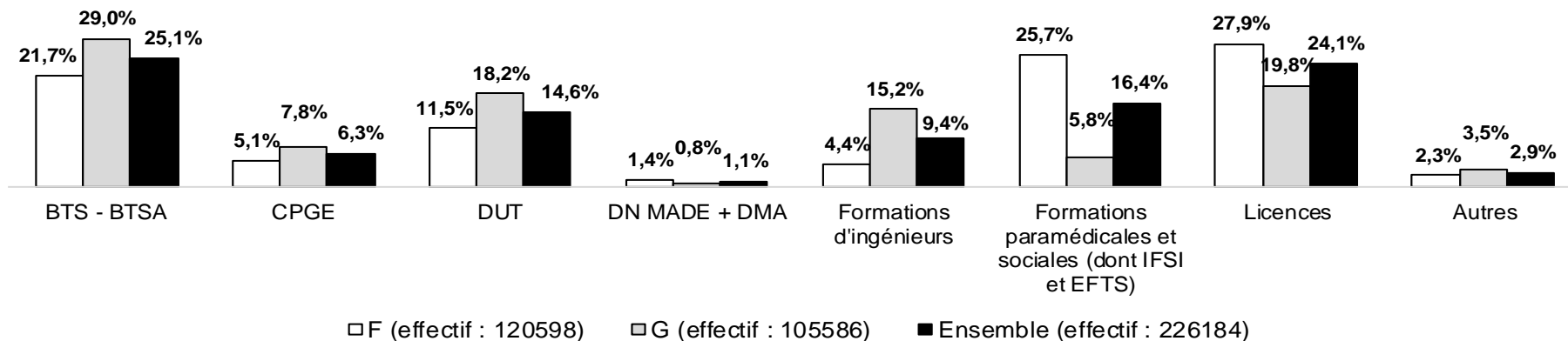


Données transversales

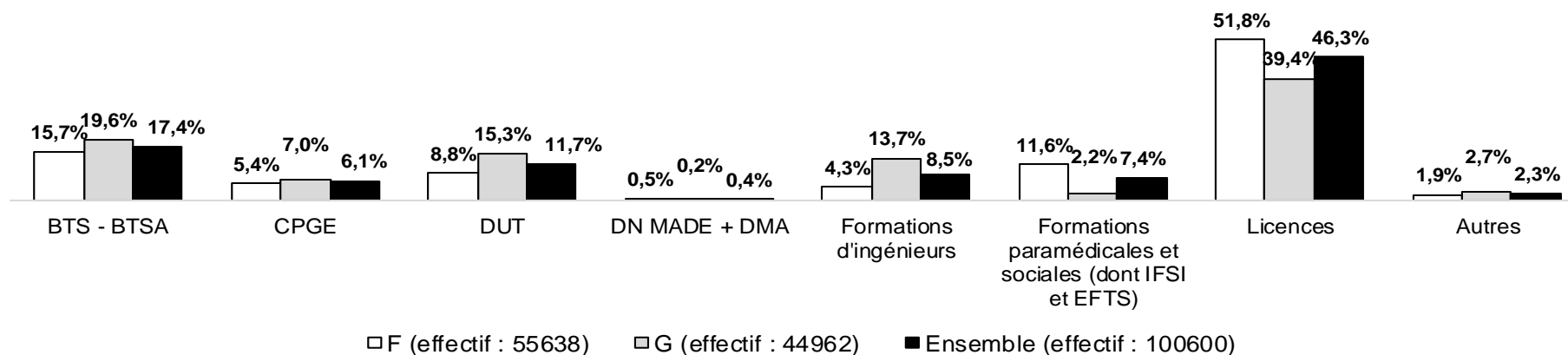
- Statistiques sexuées.
- Candidatures et propositions post-bac des néo bacheliers professionnels.
- Taux d'attractivité des formations selon la terminale des élèves dans notre académie.
- Origine des présents en 1^{ère} année de BTS et DUT dans l'académie.

Statistiques sexuées admission post-bac - session 2019

Comparaison de la dispersion des vœux en phase principale des candidats de la France entière vers les formations de l'académie de Nancy-Metz par sexe, session 2019



Comparaison de la dispersion des propositions des établissements de l'académie de Nancy-Metz faites aux candidats de la France entière par sexe, session 2019



Formations sélectives (hors apprentissage) des établissements publics et privés sous contrat de l'académie de Nancy-Metz : Candidatures et propositions pour les candidats issus d'un bac professionnel

Note : poids des candidatures émises par les élèves issus de bac pro et leur affectation dans les formations sélectives (hors apprentissage) dans l'académie de Nancy-Metz.

| Domaine formation d'accueil | Spécialité / mention formation d'accueil | Vœux confirmés | | | Propositions acceptées | | |
|---------------------------------------|---|----------------|--------------|--------------|------------------------|-------------|--------------|
| | | Pro | Tous | % Pro | Pro | Tous | % Pro |
| BTS - Production | Aéronautique | 114 | 682 | 16,7% | 2 | 12 | 16,7% |
| | Bâtiment | 83 | 390 | 21,3% | 7 | 22 | 31,8% |
| | Bioanalyses et contrôles | 19 | 528 | 3,6% | 0 | 15 | 0,0% |
| | Biotechnologie | 22 | 547 | 4,0% | 1 | 30 | 3,3% |
| | Conception de produits industriels | 123 | 587 | 21,0% | 6 | 47 | 12,8% |
| | Conception des processus de réalisation de produits (1ère année commune) | 82 | 403 | 20,3% | 13 | 56 | 23,2% |
| | Conception et industrialisation en microtechniques | 18 | 105 | 17,1% | 3 | 9 | 33,3% |
| | Conception et réalisation de Systèmes Automatiques | 349 | 913 | 38,2% | 47 | 116 | 40,5% |
| | Conception et réalisation en chaudronnerie industrielle | 32 | 88 | 36,4% | 10 | 15 | 66,7% |
| | Contrôle industriel et régulation automatique | 55 | 306 | 18,0% | 5 | 35 | 14,3% |
| | Design de produits | 34 | 214 | 15,9% | 1 | 16 | 6,3% |
| | Electrotechnique | 661 | 1421 | 46,5% | 81 | 160 | 50,6% |
| | Enveloppe des bâtiments : conception et réalisation | 44 | 133 | 33,1% | 6 | 15 | 40,0% |
| | Etude et économie de la construction | 70 | 184 | 38,0% | 9 | 21 | 42,9% |
| | Etude et réalisation d'agencement | 112 | 364 | 30,8% | 11 | 34 | 32,4% |
| | Europlastics et composites à référentiel commun européen | 12 | 25 | 48,0% | 7 | 10 | 70,0% |
| | Fluide, énergie, domotique - option A génie climatique et fluidique | 57 | 120 | 47,5% | 10 | 16 | 62,5% |
| | Fluide, énergie, domotique - option B froid et conditionnement d'air | 35 | 47 | 74,5% | 8 | 9 | 88,9% |
| | Fluide, énergie, domotique - option C domotique et bâtiment communicants | 126 | 176 | 71,6% | 17 | 26 | 65,4% |
| | Fonderie | 8 | 130 | 6,2% | 2 | 25 | 8,0% |
| | Géologie appliquée | 8 | 354 | 2,3% | 0 | 24 | 0,0% |
| | Maintenance des systèmes - option A Systèmes de production | 172 | 300 | 57,3% | 16 | 28 | 57,1% |
| | Maintenance des véhicules option voitures particulières | 111 | 193 | 57,5% | 16 | 19 | 84,2% |
| | Métiers de l'eau | 18 | 346 | 5,2% | 1 | 25 | 4,0% |
| | Métiers de la chimie | 110 | 255 | 43,1% | 10 | 23 | 43,5% |
| | Métiers de la mode-vêtements | 11 | 156 | 7,1% | 1 | 12 | 8,3% |
| | Métiers du géomètre-topographe et de la modélisation numérique | 23 | 245 | 9,4% | 1 | 24 | 4,2% |
| | Moteur à combustion interne | 67 | 164 | 40,9% | 2 | 10 | 20,0% |
| | Pilotage des procédés | 19 | 37 | 51,4% | 3 | 5 | 60,0% |
| | Systèmes constructifs bois et habitat | 44 | 136 | 32,4% | 6 | 13 | 46,2% |
| | Systèmes numériques - Option électronique et communication | 204 | 559 | 36,5% | 40 | 86 | 46,5% |
| | Systèmes numériques - Option informatique et réseaux | 380 | 1723 | 22,1% | 37 | 139 | 26,6% |
| | Technico-commercial (BTS) | 149 | 455 | 32,7% | 26 | 59 | 44,1% |
| | Techniques physiques pour l'industrie et le laboratoire | 5 | 157 | 3,2% | 0 | 24 | 0,0% |
| | Travaux publics | 37 | 194 | 19,1% | 1 | 20 | 5,0% |
| Total BTS - Production | | 3414 | 12637 | 27,0% | 406 | 1200 | 33,8% |
| BTS - Services | Analyses de biologie médicale | 38 | 919 | 4,1% | 1 | 30 | 3,3% |
| | Assurance | 268 | 1191 | 22,5% | 3 | 45 | 6,7% |
| | Banque conseiller de clientèle | 380 | 1820 | 20,9% | 10 | 64 | 15,6% |
| | Commerce international à référentiel européen | 475 | 3283 | 14,5% | 13 | 191 | 6,8% |
| | Communication | 262 | 1452 | 18,0% | 10 | 49 | 20,4% |
| | Comptabilité et gestion | 966 | 4383 | 22,0% | 83 | 411 | 20,2% |
| | Design graphique option Communication et médias imprimés | 62 | 200 | 31,0% | 5 | 12 | 41,7% |
| | Economie sociale familiale | 737 | 2171 | 33,9% | 63 | 180 | 35,0% |
| | Etudes et réalisation d'un projet de communication - 1ère année commune | 56 | 151 | 37,1% | 12 | 23 | 52,2% |
| | Gestion de la PME | 882 | 2536 | 34,8% | 107 | 251 | 42,6% |
| | Gestion des transports et logistique associée | 207 | 501 | 41,3% | 30 | 46 | 65,2% |
| | Management Commercial Opérationnel | 2008 | 6265 | 32,1% | 146 | 426 | 34,3% |
| | Management en hôtellerie restauration | 244 | 636 | 38,4% | 46 | 135 | 34,1% |
| | Métiers de l'audio-visuel opt : gestion de la production | 51 | 382 | 13,4% | 0 | 6 | 0,0% |
| | Métiers de l'audio-visuel opt : métiers de l'image | 152 | 1049 | 14,5% | 1 | 6 | 16,7% |
| | Métiers de l'audio-visuel opt : métiers du son | 119 | 858 | 13,9% | 1 | 7 | 14,3% |
| | Métiers de l'audio-visuel opt : montage et post-production | 140 | 921 | 15,2% | 1 | 6 | 16,7% |
| | Métiers de l'audio-visuel opt : techn. d'ingénierie et exploit. équipements | 42 | 251 | 16,7% | 1 | 5 | 20,0% |
| | Métiers de l'esthétique-cosmétique-parfumerie | 93 | 317 | 29,3% | 20 | 45 | 44,4% |
| | Négociation et digitalisation de la Relation Client | 1247 | 3774 | 33,0% | 112 | 276 | 40,6% |
| | Notariat | 134 | 885 | 15,1% | 6 | 38 | 15,8% |
| | Opticien-Lunetier | 33 | 321 | 10,3% | 7 | 34 | 20,6% |
| | Photographie | 46 | 271 | 17,0% | 1 | 16 | 6,3% |
| | Professions immobilières | 283 | 1549 | 18,3% | 4 | 24 | 16,7% |
| | Service et prestation des secteurs sanitaire et social | 656 | 1765 | 37,2% | 63 | 201 | 31,3% |
| | Services informatiques aux organisations | 358 | 1203 | 29,8% | 33 | 95 | 34,7% |
| | Support à l'action managériale | 659 | 2166 | 30,4% | 66 | 220 | 30,0% |
| | Tourisme | 59 | 265 | 22,3% | 11 | 44 | 25,0% |
| Total BTS - Service | | 10657 | 41485 | 25,7% | 856 | 2886 | 29,7% |
| Total BTS Production - Service | | 14071 | 54122 | 26,0% | 1262 | 4086 | 30,9% |

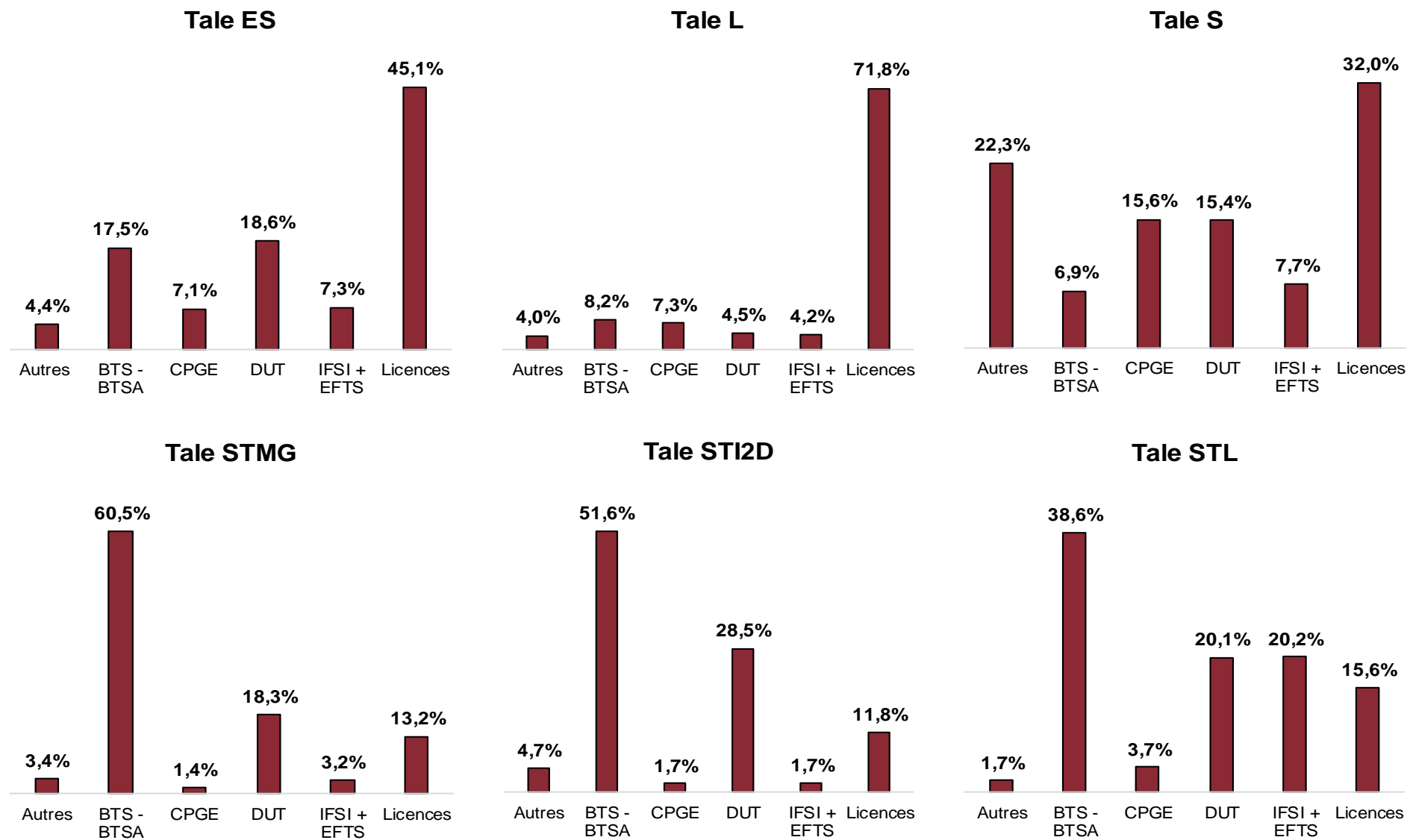
Mode de lecture en ligne : pour les BTS du secteur de la production de notre académie (hors apprentissage) :

- 27% des vœux confirmés pour ce type de formation sont d'élèves issus de bac pro - 33,8% des propositions acceptées ont été faites à des candidats issus de bac pro

Formations sélectives (hors apprentissage) des établissements publics et privés sous contrat de l'académie de Nancy-Metz : Candidatures et propositions pour les candidats issus d'un bac professionnel

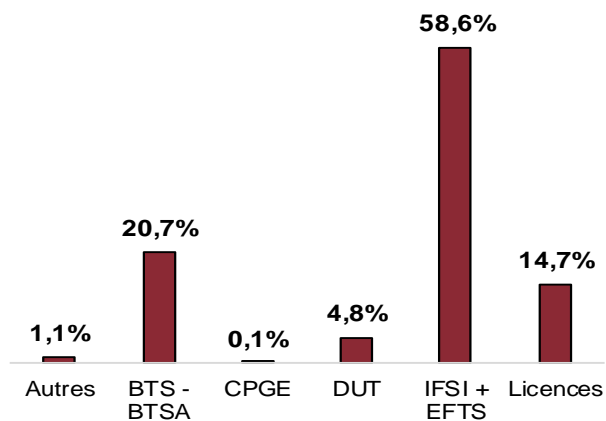
| Domaine formation d'accueil | Spécialité / mention formation d'accueil | Vœux confirmés | | | Propositions acceptées | | |
|----------------------------------|---|----------------|-------|--------|------------------------|------|--------|
| | | Pro | Tous | % Pro | Pro | Tous | % Pro |
| BTSA | Agronomie : Productions végétales | 49 | 224 | 21,9% | 3 | 14 | 21,4% |
| | Aménagements paysagers | 23 | 96 | 24,0% | 6 | 22 | 27,3% |
| | Analyse, conduite et stratégie de l'entreprise agricole | 200 | 483 | 41,4% | 40 | 75 | 53,3% |
| | Développement, animation des territoires ruraux | 19 | 35 | 54,3% | 3 | 6 | 50,0% |
| | Gestion et maîtrise de l'eau | 19 | 131 | 14,5% | 4 | 15 | 26,7% |
| | Gestion et protection de la nature | 125 | 638 | 19,6% | 13 | 51 | 25,5% |
| | Gestion forestière | 90 | 454 | 19,8% | 5 | 28 | 17,9% |
| | Production horticole | 15 | 49 | 30,6% | 8 | 12 | 66,7% |
| | Productions animales | 70 | 320 | 21,9% | 5 | 26 | 19,2% |
| | Sciences et technologies des aliments spécialité Aliments et processus technologiques | 9 | 110 | 8,2% | 4 | 19 | 21,1% |
| | Sciences et technologies des aliments spécialité Viandes et produits de la pêche | 6 | 28 | 21,4% | 1 | 7 | 14,3% |
| Technico-commercial (BTSA) | | 42 | 85 | 49,4% | 16 | 26 | 61,5% |
| Total BTSA | | 667 | 2653 | 25,1% | 108 | 301 | 35,9% |
| DCG | Diplôme de Comptabilité et de Gestion | 27 | 1387 | 1,9% | 0 | 107 | 0,0% |
| Total DCG | | 27 | 1387 | 1,9% | 0 | 107 | 0,0% |
| Diplôme des métiers d'Arts | Habitat décors et mobiliers. Spécialité : Ebénisterie | 37 | 181 | 20,4% | 4 | 13 | 30,8% |
| | Habitat décors et mobiliers. Spécialité : menuiserie en sièges | 12 | 45 | 26,7% | | | |
| Total Diplôme des métiers d'Arts | | 49 | 226 | 21,7% | 4 | 13 | 30,8% |
| DN MADE | Espace - Spécialité : Design et environnements | 49 | 552 | 8,9% | 0 | 15 | 0,0% |
| | Graphisme - Spécialité : Design graphique et édition | 68 | 476 | 14,3% | 3 | 14 | 21,4% |
| | Graphisme - Spécialité : Design graphique et image | 117 | 891 | 13,1% | 3 | 15 | 20,0% |
| | Objet - Spécialité : création - innovation en ameublement | 24 | 164 | 14,6% | 3 | 13 | 23,1% |
| | Objet - Spécialité : Numériques et matériaux | 11 | 160 | 6,9% | 0 | 17 | 0,0% |
| | Spectacle - Spécialité : Régie de spectacle : lumière | 9 | 33 | 27,3% | 1 | 9 | 11,1% |
| | Spectacle - Spécialité : Régie de spectacle : son | 7 | 53 | 13,2% | 0 | 10 | 0,0% |
| | Spectacle - Spécialité : Régie de spectacle : vidéo | 1 | 6 | 16,7% | 1 | 9 | 11,1% |
| Total Diplôme des métiers d'Arts | | 286 | 2335 | 12,2% | 11 | 102 | 10,8% |
| Formations paramédicales | DTS Imagerie médicale et radiologie thérapeutique | 14 | 382 | 3,7% | 0 | 22 | 0,0% |
| | DE manipulateur/trice en électroradiologie médicale | 31 | 632 | 4,9% | 0 | 43 | 0,0% |
| Total Formations paramédicales | | 45 | 1014 | 4,4% | 0 | 65 | 0,0% |
| DUT - Production | Chimie | 3 | 612 | 0,5% | 0 | 54 | 0,0% |
| | Génie biologique Option agronomie | 1 | 616 | 0,2% | 0 | 53 | 0,0% |
| | Génie biologique Option analyses biologiques et biochimiques | 10 | 1917 | 0,5% | 0 | 51 | 0,0% |
| | Génie biologique Option diététique | 8 | 1055 | 0,8% | 0 | 30 | 0,0% |
| | Génie biologique Option génie de l'environnement | 1 | 593 | 0,2% | 1 | 55 | 1,8% |
| | Génie biologique Option industries agroalimentaires et biologiques | 3 | 851 | 0,4% | 0 | 75 | 0,0% |
| | Génie chimique génie des procédés | 2 | 480 | 0,4% | 0 | 73 | 0,0% |
| | Génie civil - Construction durable | 11 | 1124 | 1,0% | 0 | 109 | 0,0% |
| | Génie électrique et informatique industrielle | 31 | 880 | 3,5% | 3 | 109 | 2,8% |
| | Génie industriel et maintenance | 14 | 318 | 4,4% | 4 | 30 | 13,3% |
| | Génie mécanique et productique | 13 | 1668 | 0,8% | 0 | 153 | 0,0% |
| | Génie thermique et énergie | 11 | 281 | 3,9% | 2 | 29 | 6,9% |
| | Mesures physiques | 0 | 544 | 0,0% | 0 | 71 | 0,0% |
| | Qualité, logistique industrielle et organisation | 21 | 421 | 5,0% | 4 | 59 | 6,8% |
| | Réseaux et télécommunications | 8 | 448 | 1,8% | 0 | 52 | 0,0% |
| | Science et génie des matériaux | 0 | 247 | 0,0% | 0 | 24 | 0,0% |
| Total DUT - Production | | 137 | 12055 | 1,1% | 14 | 1027 | 1,4% |
| DUT - Service | Gestion administrative et commerciale des organisations | 28 | 588 | 4,8% | 1 | 54 | 1,9% |
| | Gestion des entreprises et des administrations | 156 | 5045 | 3,1% | 4 | 411 | 1,0% |
| | Gestion logistique et transport | 35 | 254 | 13,8% | 1 | 26 | 3,8% |
| | Information communication Option communication des organisations | 21 | 1213 | 1,7% | 0 | 55 | 0,0% |
| | Information communication Option information numérique dans les organisations | 9 | 359 | 2,5% | 0 | 27 | 0,0% |
| | Information communication Option métiers du livre et du patrimoine | 23 | 436 | 5,3% | 0 | 51 | 0,0% |
| | Information communication Option publicité | 38 | 1438 | 2,6% | 0 | 27 | 0,0% |
| | Informatique | 102 | 3599 | 2,8% | 0 | 264 | 0,0% |
| | Métiers du multimédia et de l'internet | 90 | 1836 | 4,9% | 6 | 112 | 5,4% |
| | Statistique et informatique décisionnelle | 8 | 373 | 2,1% | 0 | 48 | 0,0% |
| | Techniques de commercialisation | 176 | 5962 | 3,0% | 4 | 512 | 0,8% |
| Total DUT - Service | | 686 | 21103 | 3,3% | 16 | 1587 | 1,0% |
| Total DUT - Production - Service | | 823 | 33158 | 2,5% | 30 | 2614 | 1,1% |
| Ecole d'architecture | Architecture | 57 | 1307 | 4,4% | 3 | 112 | 2,7% |
| Total Ecole d'architecture | | 57 | 1307 | 4,4% | 3 | 112 | 2,7% |
| Mention complémentaire | Accueil réception | 47 | 67 | 70,1% | 9 | 10 | 90,0% |
| | Animation-gestion de projets dans le secteur sportif | 34 | 70 | 48,6% | 6 | 12 | 50,0% |
| | Assistance conseil vente à distance | 50 | 56 | 89,3% | 22 | 24 | 91,7% |
| | Organisateur de réception | 27 | 44 | 61,4% | 7 | 7 | 100,0% |
| | Technicien ascensoriste, service et modernisation | 42 | 42 | 100,0% | 15 | 15 | 100,0% |
| | Technicien en soudage | 49 | 56 | 87,5% | 16 | 16 | 100,0% |
| | Vendeur spécialisé en produits techniques pour l'habitat | 35 | 42 | 83,3% | 11 | 11 | 100,0% |
| Total Mention complémentaire | | 284 | 377 | 75,3% | 86 | 95 | 90,5% |
| Mise à niveau | Hôtellerie restauration | 11 | 159 | 6,9% | 0 | 23 | 0,0% |
| Total Mise à niveau | | 11 | 159 | 6,9% | 0 | 23 | 0,0% |
| CPES | Arts | 15 | 234 | 6,4% | 1 | 24 | 4,2% |
| Total CPES | | 15 | 234 | 6,4% | 1 | 24 | 4,2% |
| Année préparatoire | Classe de mise à niveau Cinéma-Audiovisuel | 61 | 534 | 11,4% | 0 | 18 | 0,0% |
| Total Année préparatoire | | 61 | 534 | 11,4% | 0 | 18 | 0,0% |

Attractivité des formations selon la série de terminale des élèves de notre académie : vœux PP par série de bac et par grand type de formation

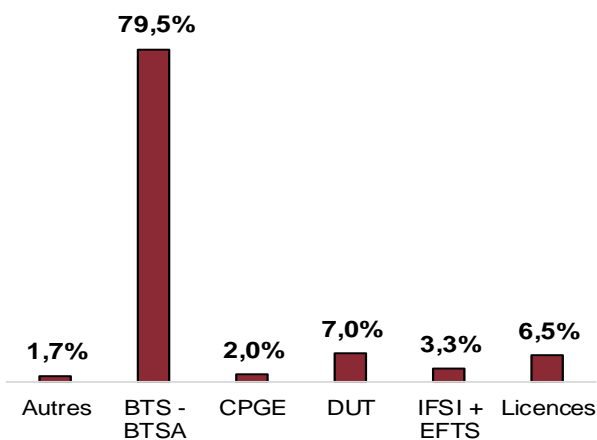


Attractivité des formations selon la série de terminale des élèves de notre académie : vœux PP par série de bac et par grand type de formation

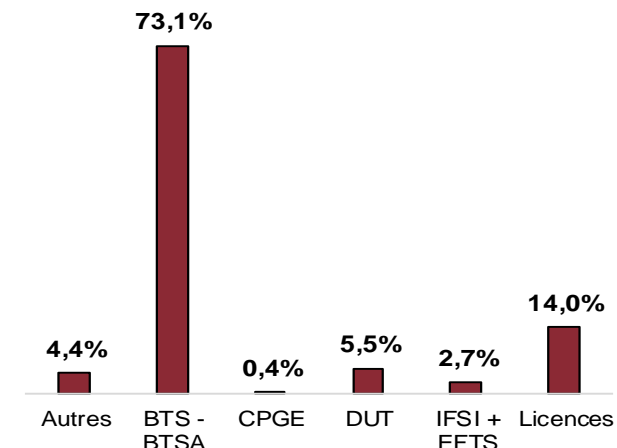
Tale ST2S



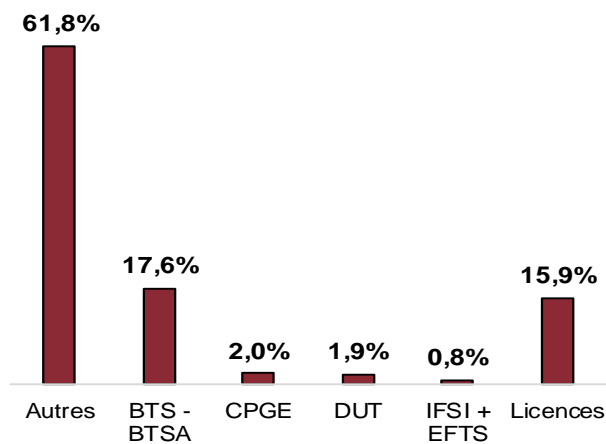
Tale STAV



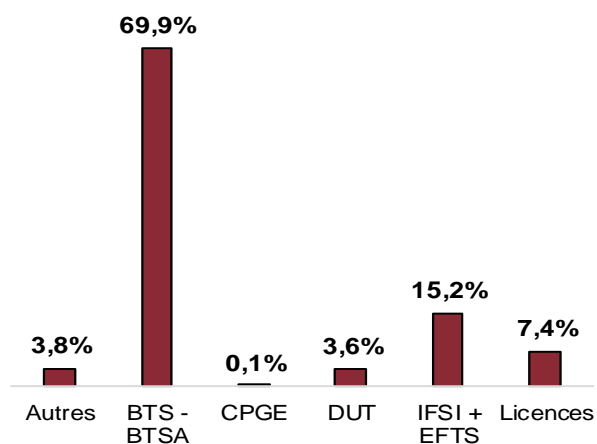
Tale STHR



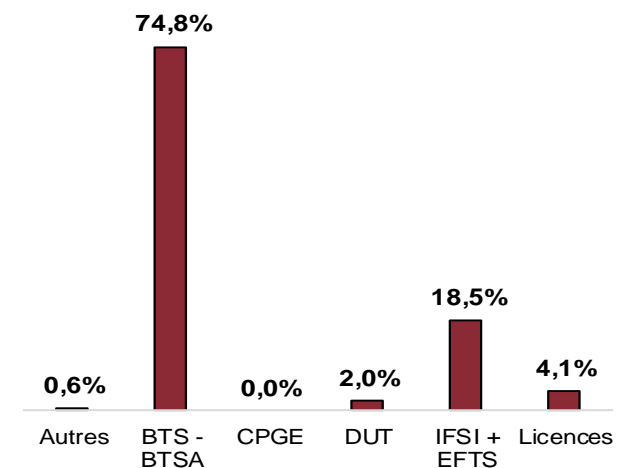
Tale STD2A



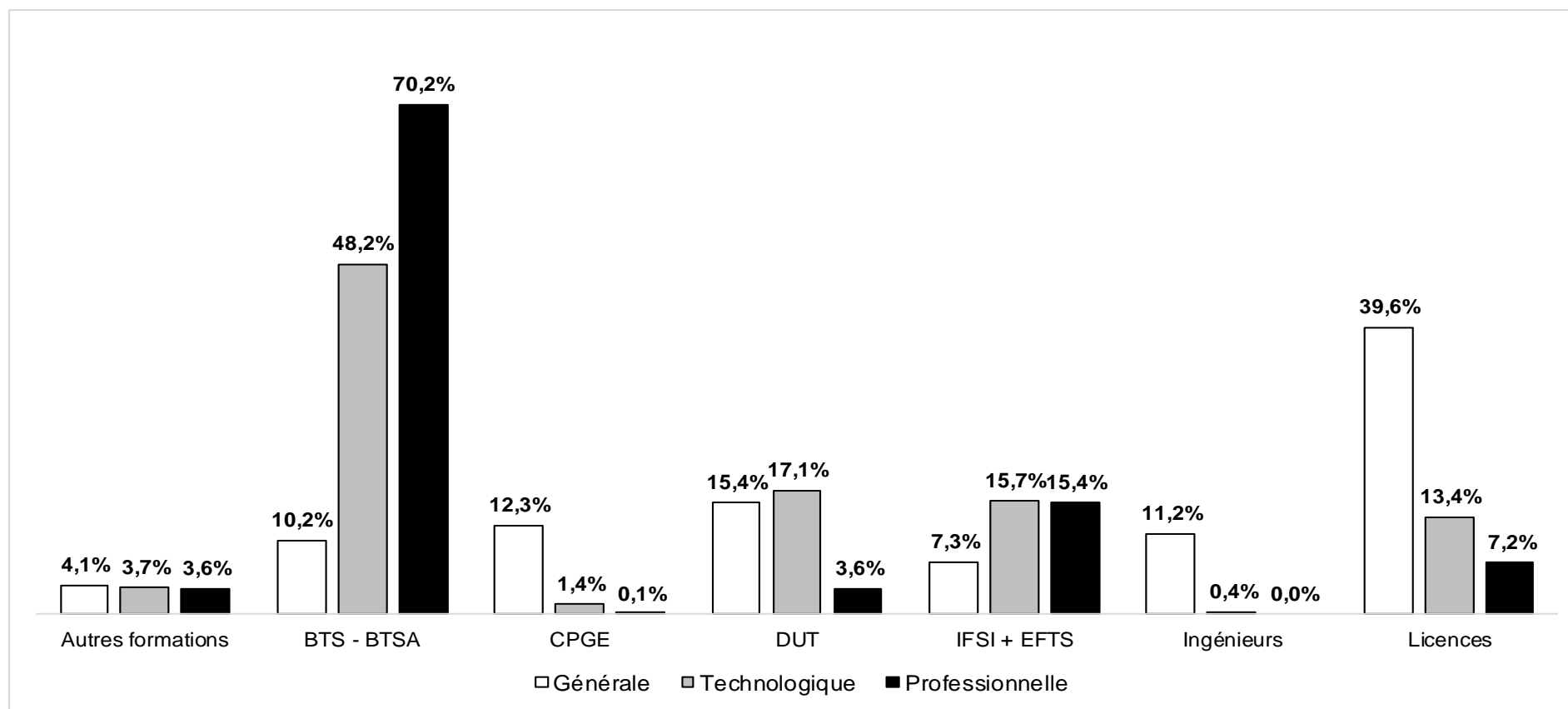
Tale Professionnelle



Tale Professionnelle Agricole

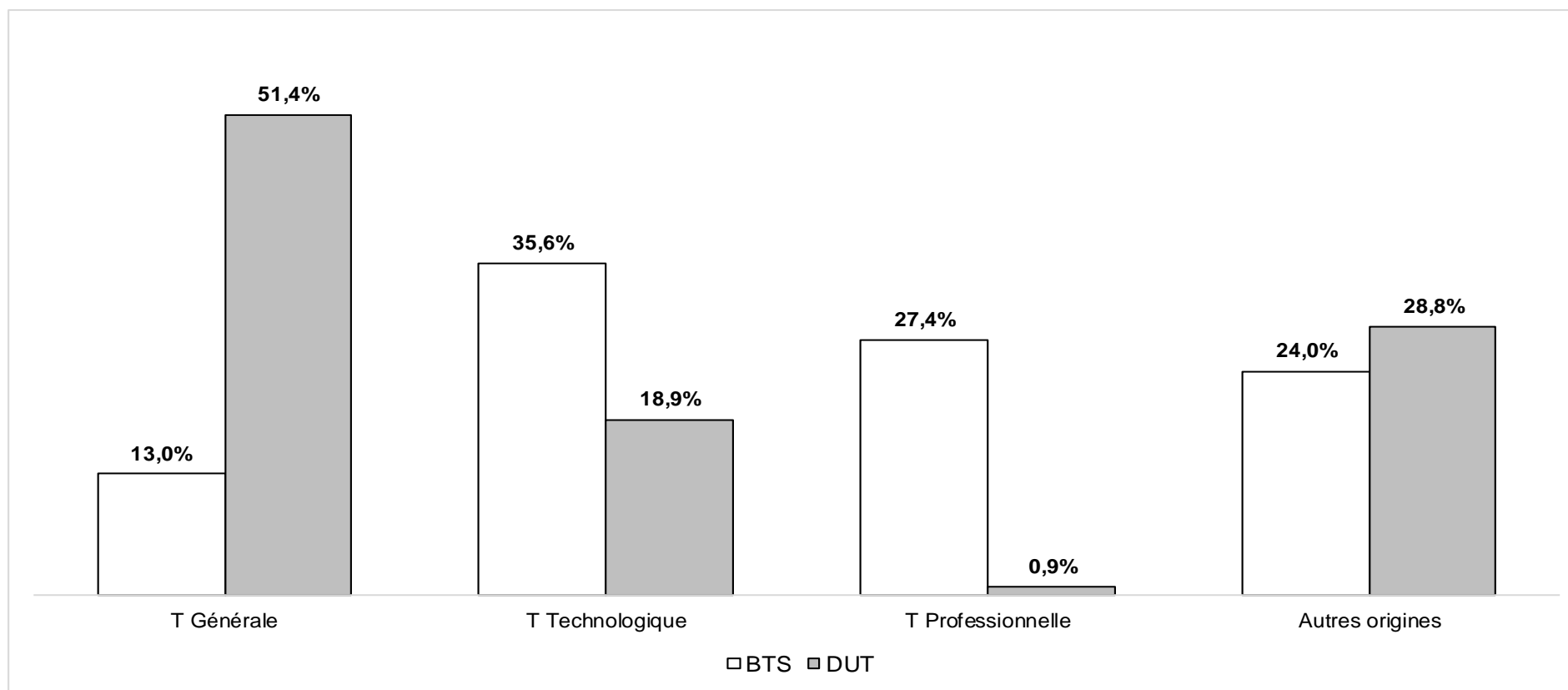


Attractivité selon le type de baccalauréat des élèves de Terminale de notre académie : vœux par type de baccalauréat



Note de lecture : 70,2% des vœux confirmés par des élèves issus de bac pro l'étaient pour un BTS, contre 48,2% chez ceux issus d'un bac techno et 10,2% chez ceux issus d'un bac général.

Comparatif des origines des présents en 1ère année BTS publics et privés sous contrat et en 1ère année de DUT au 15/10/2019



Note de lecture : sur 100 élèves présents en BTS au 15 octobre 2019, 19 sont issus d'un bac technologique, 1 d'un bac professionnel, 51 d'un bac général et 29 d'autres origines (redoublants, réorientés, reprises d'études, etc.)

S.T.S. – D.C.G. - D.M.A. - M.A.N. – M.C.

- Taux de pression.
- Bilan par secteur.
- Origine.

Bilan BTS 2019 - légende

Ce bilan a été constitué d'après les données extraites du site parcoursup.fr et de la BEA au 15 octobre 2019.
Une partie des informations est saisie par les établissements eux-mêmes.

Légende

| | |
|--|---|
| Capacité | Capacité d'accueil officielle, déclarée par les établissements |
| Nbr inscrits | Nombre de candidatures sur parcoursup.fr . Elles ne sont pas forcément confirmées par le candidat, validées ou imprimées : ce sont des intentions de candidature |
| Nbr dossiers reçus | Nombre de dossiers réellement constitués (vœux confirmés par le candidat, dossiers complets), réceptionnés par l'établissement : candidatures réelles |
| Nbr classés | Nombre de dossiers classés par l'établissement destinataire : candidats potentiellement admissibles (les autres sont refusés) |
| Tx de pression tous vœux | Rapport entre le nombre de candidatures confirmées et le nombre de places à pourvoir. |
| Oui PP | Nombre de candidats ayant définitivement accepté une proposition lors de la phase principale |
| Oui PC | Nombre de candidats ayant accepté une proposition lors de la phase complémentaire |
| Oui autre (GDD, CAES, mutation, | Nombre de candidats admis en gestion des désistements, via la CAES, qui ont effectué une mutation à leur inscription ... |
| Total admis Parcoursup | Nombre de candidats admis dans le cadre de la procédure Parcoursup moins ceux démissionnés pour cause d'inscription non effectuée, absence à la rentrée |
| Présents au 15/10/2019 | Nombre d'étudiants présents au 15/10/2019. Si inférieur à "Total admis Parcoursup" : désistements. Si supérieur : admissions hors procédure non déclarées sur le site, mutations, admissions tardives. |
| PV au 15/10/2019 | Places vacantes calculées d'après la capacité d'accueil officielle et le nombre de présents. Les chiffres négatifs (surbooking) sont remplacés par 0. |
| Taux d'occupation | Ratio des présents sur la capacité d'accueil, |

Taux de pression tous vœux post-bac 2019 - BTS production - public et privé



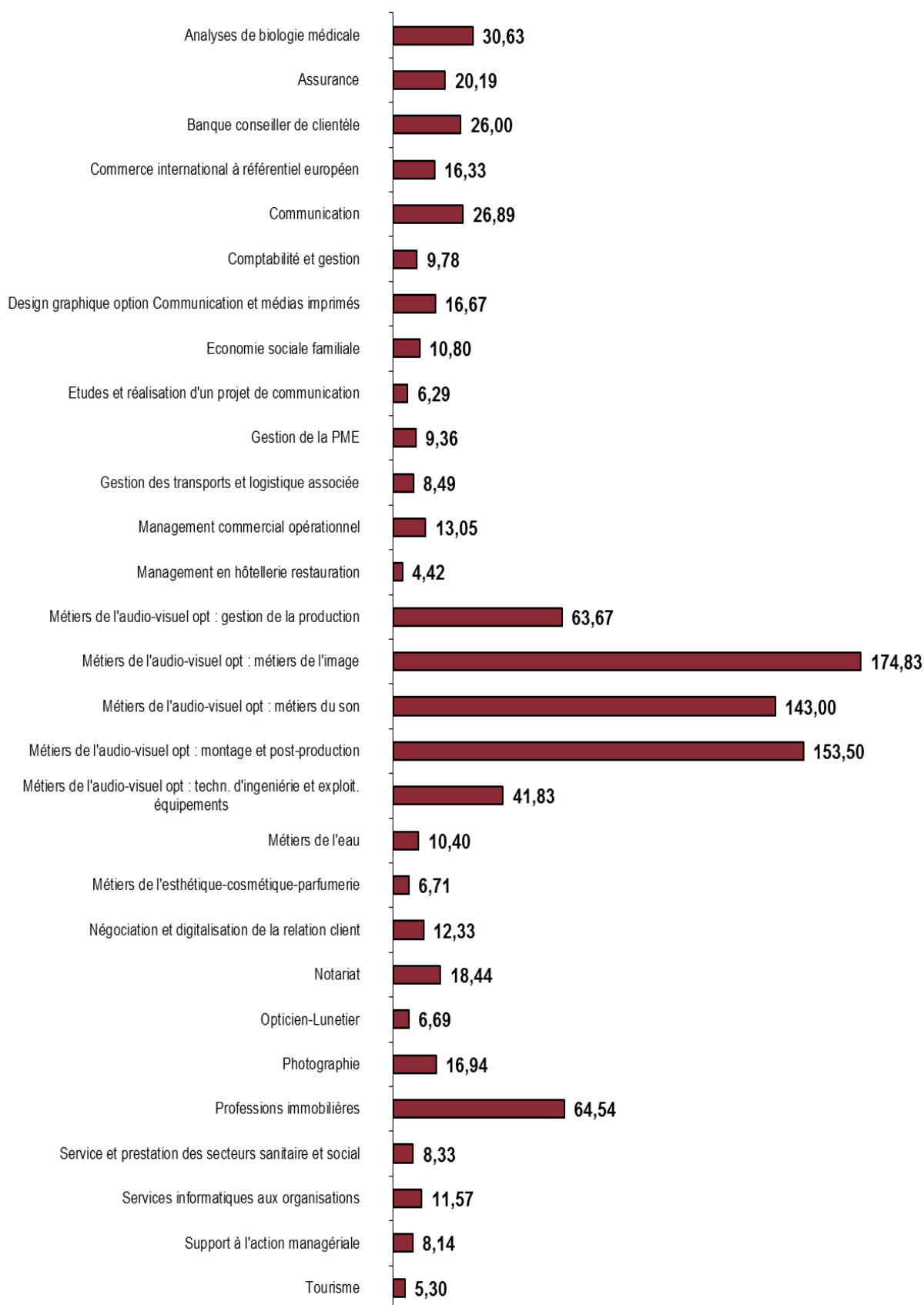
Bilan BTS 2019 - secteur de la production (public et privé sous contrat)

| Spécialité | Etablissement | Ville | Statut | Capacité | Inscrits | Dossiers reçus | Classés | Tx de pression tous vœux | Oui PP | Oui PC | Oui autre (GDD, CAES, mutation) | Total admis Parcoursup | Présents BEA au 15/10 | PV au 15/10 | Taux d'occupation au 15/10 (%) |
|--|--------------------------------------|----------------------|--------|------------|-------------|----------------|------------|--------------------------|------------|-----------|---------------------------------|------------------------|-----------------------|-------------|--------------------------------|
| Aéronautique | Lycée Jean Zay | Jarny | Public | 15 | 789 | 682 | 206 | 45,47 | 12 | | | 12 | 13 | 2 | 86,7% |
| Bâtiment | Lycée Emmanuel Here | Laxou | Public | 30 | 433 | 390 | 176 | 13,00 | 11 | 10 | 1 | 22 | 26 | 4 | 86,7% |
| Bioanalyses et contrôles | Lycée Georges de la Tour | Metz | Public | 15 | 572 | 528 | 314 | 35,20 | 12 | | 3 | 15 | 16 | 0 | 106,7% |
| Biotechnologie | Lycée Stanislas (Biotech.Hotellerie) | Villers-lès-Nancy | Public | 30 | 591 | 547 | 307 | 18,23 | 29 | | 1 | 30 | 31 | 0 | 103,3% |
| Conception de produits industriels | Lycée Henri Loritz | Nancy | Public | 15 | 234 | 215 | 173 | 14,33 | 16 | | | 16 | 18 | 0 | 120,0% |
| | Lycée Louis Vincent | Metz | Public | 15 | 234 | 223 | 202 | 14,87 | 14 | | 1 | 15 | 15 | 0 | 100,0% |
| | Lycée des Métiers Charles JULY | Saint-Avold | Public | 15 | 157 | 149 | 111 | 9,93 | 16 | | | 16 | 15 | 0 | 100,0% |
| Total Conception de produits industriels | | | | 45 | 625 | 587 | 486 | 13,04 | 46 | 0 | 1 | 47 | 48 | 0 | 106,7% |
| Conception des processus de réalisation de produits | Lycée Henri Loritz | Nancy | Public | 15 | 143 | 135 | 117 | 9,00 | 11 | | 3 | 14 | 15 | 0 | 100,0% |
| | Lycée Louis Vincent | Metz | Public | 15 | 147 | 142 | 133 | 9,47 | 16 | | | 16 | 16 | 0 | 106,7% |
| | Lycée des Métiers Charles JULY | Saint-Avold | Public | 15 | 81 | 76 | 65 | 5,07 | 14 | | | 14 | 16 | 0 | 106,7% |
| | Lycée Andre Malraux | Remiremont | Public | 15 | 53 | 50 | 38 | 3,33 | 7 | 3 | 2 | 12 | 13 | 2 | 86,7% |
| Total Conception des processus de réalisation de produits | | | | 60 | 424 | 403 | 353 | 6,72 | 48 | 3 | 5 | 56 | 60 | 2 | 100,0% |
| Conception et Industrialisation en Microtechniques | Lycée Alfred Mezieres | Longwy | Public | 18 | 112 | 105 | 63 | 5,83 | 5 | 3 | 1 | 9 | 9 | 9 | 50,0% |
| Conception et réalisation de systèmes automatiques | Lycée Henri Loritz | Nancy | Public | 15 | 214 | 201 | 149 | 13,40 | 11 | 1 | | 12 | 12 | 3 | 80,0% |
| | Lycée Jean-Auguste Marguerite | Verdun | Public | 26 | 91 | 82 | 56 | 3,15 | 24 | | | 24 | 24 | 2 | 92,3% |
| | Lycée Louis Vincent | Metz | Public | 24 | 242 | 225 | 183 | 9,38 | 20 | 1 | 4 | 25 | 25 | 0 | 104,2% |
| | Lycée des Métiers Charles JULY | Saint-Avold | Public | 15 | 138 | 122 | 65 | 8,13 | 11 | | | 11 | 17 | 0 | 113,3% |
| | Lycée Henri Nominé | Sarreguemines | Public | 15 | 105 | 99 | 70 | 6,60 | 9 | 2 | 2 | 13 | 12 | 3 | 80,0% |
| | Lycée Julie Daubie | Rombas | Public | 15 | 81 | 76 | 45 | 5,07 | 12 | 1 | 2 | 15 | 5 | 10 | 33,3% |
| | Lycée Pierre Mendes France | Epinal | Public | 24 | 118 | 108 | 90 | 4,50 | 14 | | 2 | 16 | 17 | 7 | 70,8% |
| Total Conception et réalisation de systèmes automatiques | | | | 134 | 989 | 913 | 658 | 6,81 | 101 | 5 | 10 | 116 | 112 | 25 | 83,6% |
| Conception et réalisation en chaudronnerie industrielle | Lycée La Briquerie | Thionville | Public | 15 | 97 | 88 | 55 | 5,87 | 13 | | 2 | 15 | 15 | 0 | 100,0% |
| Contrôle industriel et régulation automatique | Lycée Jean Zay | Jarny | Public | 15 | 71 | 62 | 45 | 4,13 | 7 | 6 | | 13 | 15 | 0 | 100,0% |
| | Lycée Stanislas (Biotech.Hotellerie) | Villers-lès-Nancy | Public | 15 | 112 | 101 | 76 | 6,73 | 6 | | 1 | 7 | 11 | 4 | 73,3% |
| | Lycée Louis Vincent | Metz | Public | 15 | 166 | 143 | 116 | 9,53 | 11 | 1 | 3 | 15 | 16 | 0 | 106,7% |
| Total Contrôle industriel et régulation automatique | | | | 45 | 349 | 306 | 237 | 6,80 | 24 | 7 | 4 | 35 | 42 | 4 | 93,3% |
| Design de produits | Lycée Henri Loritz | Nancy | Public | 15 | 246 | 214 | 183 | 14,27 | 15 | | 1 | 16 | 16 | 0 | 106,7% |
| Electrotechnique | Lycée Henri Loritz | Nancy | Public | 30 | 327 | 295 | 226 | 9,83 | 29 | | 1 | 30 | 31 | 0 | 103,3% |
| | Lycée Hanzolet | Pont-à-Mousson | Public | 15 | 117 | 111 | 73 | 7,40 | 8 | 1 | | 9 | 14 | 1 | 93,3% |
| | Lycée Jacques-Marie Boutet De Monvel | Lunéville | Public | 15 | 111 | 105 | 80 | 7,00 | 12 | | | 12 | 9 | 6 | 60,0% |
| | Lycée Saint Michel | Art-sur-Meurthe | Privé | 15 | 33 | 29 | 27 | 1,93 | 7 | 6 | | 13 | 15 | 0 | 100,0% |
| | Lycée des Métiers Charles JULY | Saint-Avold | Public | 25 | 156 | 147 | 73 | 5,88 | 17 | 2 | | 19 | 27 | 0 | 108,0% |
| | Lycée Henri Nominé | Sarreguemines | Public | 15 | 127 | 120 | 95 | 8,00 | 7 | | 2 | 9 | 8 | 7 | 53,3% |
| | Lycée La Briquerie | Thionville | Public | 24 | 170 | 153 | 72 | 6,38 | 13 | 4 | 3 | 20 | 20 | 4 | 83,3% |
| | Lycée Louis De Cormontaigne | Metz | Public | 30 | 261 | 236 | 85 | 7,87 | 13 | 6 | | 19 | 23 | 7 | 76,7% |
| | Lycée Pierre Mendes France | Epinal | Public | 24 | 129 | 115 | 94 | 4,79 | 14 | 2 | 2 | 18 | 17 | 7 | 70,8% |
| | Lycée Georges Baumont | Saint-Dié-des-Vosges | Public | 15 | 118 | 110 | 36 | 7,33 | 5 | 5 | | 10 | 12 | 3 | 80,0% |
| Total Electrotechnique | | | | 208 | 1549 | 1421 | 861 | 6,83 | 125 | 26 | 8 | 159 | 176 | 35 | 84,6% |

Bilan BTS 2019 - secteur de la production (public et privé sous contrat)

| Spécialité | Etablissement | Ville | Statut | Capacité | Inscrits | Dossiers reçus | Classés | Tx de pression tous vœux | Oui PP | Oui PC | Oui autre (GDD, CAES, mutation) | Total admis Parcoursup | Présents BEA au 15/10 | PV au 15/10 | Taux d'occupation au 15/10 (%) |
|--|---|-----------------|--------|-------------|--------------|----------------|-------------|--------------------------|-------------|------------|---------------------------------|------------------------|-----------------------|-------------|--------------------------------|
| Enveloppe du bâtiment : conception et réalisation | Lycée des Métiers Gustave Eiffel | Talange | Public | 15 | 146 | 133 | 112 | 8,87 | 14 | | 1 | 15 | 12 | 3 | 80,0% |
| Etude et économie de la construction | Lycée Emmanuel Here | Laxou | Public | 24 | 210 | 184 | 114 | 7,67 | 18 | 1 | 2 | 21 | 23 | 1 | 95,8% |
| Etude et réalisation d'agencement | Lycée Saint-Etienne | Metz | Privé | 20 | 144 | 132 | 63 | 6,60 | 18 | 1 | | 19 | 20 | 0 | 100,0% |
| | Lycée Andre Malraux | Remiremont | Public | 15 | 267 | 232 | 119 | 15,47 | 12 | | 3 | 15 | 15 | 0 | 100,0% |
| Total Etude et réalisation d'agencement | | | | 35 | 411 | 364 | 182 | 10,40 | 30 | 1 | 3 | 34 | 35 | 0 | 100,0% |
| Europlastics et composites | Lycée des Métiers Charles Jully | Saint-Avold | Public | 15 | 31 | 25 | 20 | 1,67 | 4 | 5 | 1 | 10 | 13 | 2 | 86,7% |
| Fluide, énergie, domotique - option A génie climatique et fluidique | Lycée des Métiers Gustave Eiffel | Talange | Public | 24 | 131 | 120 | 98 | 5,00 | 15 | 1 | | 16 | 16 | 8 | 66,7% |
| Fluide, énergie, domotique - option B froid et conditionnement d'air | Lycée Saint Michel | Art-sur-Meurthe | Privé | 15 | 52 | 57 | 41 | 3,80 | 8 | 1 | | 9 | 11 | 4 | 73,3% |
| Fluide, énergie, domotique - option C domotique et bâtiment communicants | Lycée Emmanuel Here | Laxou | Public | 30 | 194 | 176 | 114 | 5,87 | 22 | 3 | 1 | 26 | 29 | 1 | 96,7% |
| Fonderie | Lycée Henri Loritz | Nancy | Public | 24 | 147 | 130 | 120 | 5,42 | 25 | | | 25 | 25 | 0 | 104,2% |
| Géologie appliquée | Lycée Henri Loritz | Nancy | Public | 24 | 435 | 354 | 226 | 14,75 | 24 | | | 24 | 24 | 0 | 100,0% |
| Maintenance des systèmes - option A Systèmes de production | Lycée Hanzolet | Pont-à-Mousson | Public | 15 | 113 | 106 | 62 | 7,07 | 12 | | | 12 | 15 | 0 | 100,0% |
| | Lycée Henri Vogt | Commercy | Public | 15 | 91 | 81 | 46 | 5,40 | 4 | | | 4 | 4 | 11 | 26,7% |
| | Lycée Henri Nominé | Sarreguemines | Public | 15 | 119 | 113 | 87 | 7,53 | 9 | 2 | 1 | 12 | 12 | 3 | 80,0% |
| Total Maintenance des systèmes - option A Systèmes de production | | | | 45 | 323 | 300 | 195 | 6,67 | 25 | 2 | 1 | 28 | 31 | 14 | 68,9% |
| Maintenance des véhicules option voitures particulières | Lycée des Métiers Gustave Eiffel | Talange | Public | 30 | 238 | 193 | 119 | 6,43 | 18 | 1 | | 19 | 21 | 9 | 70,0% |
| Métiers de la chimie | Lycée Louis Vincent | Metz | Public | 24 | 368 | 346 | 245 | 14,42 | 25 | | | 25 | 25 | 0 | 104,2% |
| Métiers de la mode-vêtements | Lycée Pierre Mendes France | Epinal | Public | 24 | 308 | 255 | 192 | 10,63 | 18 | 2 | 3 | 23 | 21 | 3 | 87,5% |
| Métier du géomètre topographe et de la modélisation numérique | Lycée Henri Loritz | Nancy | Public | 24 | 265 | 245 | 141 | 10,21 | 21 | 2 | 1 | 24 | 24 | 0 | 100,0% |
| Moteur à combustion interne | Lycée des Métiers Gustave Eiffel | Talange | Public | 10 | 176 | 164 | 137 | 16,40 | 8 | 1 | 1 | 10 | 10 | 0 | 100,0% |
| Pilotage des procédés | Entre Meurthe et Sanon | Dombasle | Public | 15 | 41 | 37 | 28 | 2,47 | 5 | | | 5 | 4 | 11 | 26,7% |
| Systèmes constructifs bois et habitat | Lycée Andre Malraux | Remiremont | Public | 24 | 153 | 136 | 92 | 5,67 | 12 | 1 | | 13 | 20 | 4 | 83,3% |
| Systèmes numériques - Option électronique et communication | Lycée Henri Loritz | Nancy | Public | 15 | 199 | 169 | 129 | 11,27 | 12 | 3 | | 15 | 16 | 0 | 106,7% |
| | Lycée Pierre De Coubertin | Nancy | Privé | 24 | 66 | 58 | 39 | 2,42 | 17 | 1 | 1 | 19 | 21 | 3 | 87,5% |
| | Lycée Mangin | Sarrebouurg | Public | 15 | 78 | 70 | 57 | 4,67 | 13 | | | 13 | 13 | 2 | 86,7% |
| | Lycée Condorcet | Schoeneck | Public | 15 | 82 | 72 | 62 | 4,80 | 11 | 4 | 1 | 16 | 16 | 0 | 106,7% |
| | Lycée De La Communication | Metz | Public | 24 | 212 | 190 | 92 | 7,92 | 13 | 10 | | 23 | 22 | 2 | 91,7% |
| Total Systèmes numériques - Option électronique et communication | | | | 93 | 637 | 559 | 379 | 6,01 | 66 | 18 | 2 | 86 | 88 | 7 | 94,6% |
| Systèmes numériques - Option informatique et réseaux | Lycée Henri Loritz | Nancy | Public | 24 | 608 | 556 | 246 | 23,17 | 22 | | | 22 | 28 | 0 | 116,7% |
| | Lycée Jean Zay | Jarny | Public | 15 | 213 | 204 | 138 | 13,60 | 15 | | | 15 | 17 | 0 | 113,3% |
| | Lycée Charles De Foucauld | Nancy | Privé | 18 | 136 | 118 | 89 | 6,56 | 12 | 6 | | 18 | 17 | 1 | 94,4% |
| | Lycée Raymond-Poincaré | Bar-le-Duc | Public | 24 | 219 | 200 | 132 | 8,33 | 19 | 3 | | 22 | 24 | 0 | 100,0% |
| | Lycée La Briquerie | Thionville | Public | 24 | 309 | 284 | 192 | 11,83 | 22 | 1 | | 23 | 23 | 1 | 95,8% |
| | Lycée Condorcet | Schoeneck | Public | 15 | 204 | 184 | 122 | 12,27 | 16 | | | 16 | 16 | 0 | 106,7% |
| | Lycée Pierre Mendes France | Epinal | Public | 24 | 194 | 177 | 144 | 7,38 | 18 | 1 | 4 | 23 | 20 | 4 | 83,3% |
| Total Systèmes numériques - Option informatique et réseaux | | | | 144 | 1883 | 1723 | 1063 | 11,97 | 124 | 11 | 4 | 139 | 145 | 6 | 100,7% |
| Technico-commercial (BTS) | Lycée Henri Nominé | Sarreguemines | Public | 24 | 254 | 216 | 188 | 9,00 | 17 | | 3 | 20 | 24 | 0 | 100,0% |
| | Ensemble scolaire Notre-Dame Saint-Joseph | Epinal | Privé | 28 | 108 | 95 | 50 | 3,39 | 17 | 9 | 1 | 27 | 30 | 0 | 107,1% |
| | Lycée Andre Malraux | Remiremont | Public | 15 | 170 | 144 | 91 | 9,60 | 12 | | | 12 | 14 | 1 | 93,3% |
| Total Technico-commercial (BTS) | | | | 67 | 532 | 455 | 329 | 6,79 | 46 | 9 | 4 | 59 | 68 | 1 | 101,5% |
| Techniques physiques pour l'industrie et le laboratoire | Lycée Arthur Varoquaux | Tomblaine | Public | 24 | 173 | 157 | 154 | 6,54 | 16 | 1 | 7 | 24 | 25 | 0 | 104,2% |
| Travaux publics | Lycée des Métiers Gustave Eiffel | Talange | Public | 24 | 212 | 194 | 171 | 8,08 | 17 | 2 | 1 | 20 | 14 | 10 | 58,3% |
| Total BTS production | | | | 1384 | 13842 | 12491 | 8171 | 9,03 | 1002 | 116 | 69 | 1187 | 1248 | 165 | 90,2% |
| Total BTS production public | | | | 1264 | 13303 | 12002 | 7862 | 9,50 | 923 | 92 | 67 | 1082 | 1134 | 157 | 89,7% |
| Total BTS production privé | | | | 120 | 539 | 489 | 309 | 4,08 | 79 | 24 | 2 | 105 | 114 | 8 | 95,0% |
| Total général BTS production | | | | 1384 | 13842 | 12491 | 8171 | 9,03 | 1002 | 116 | 69 | 1187 | 1248 | 165 | 90,2% |

Taux de pression tous vœux post-bac - BTS services - public et privé



Bilan BTS 2019 - secteur des services (public et privé sous contrat)

| Spécialité | Etablissement | Ville | Statut | Capacité | Inscrits | Dossiers reçus | Classés | Tx de pression tous vœux | Oui PP | Oui PC | Oui autre (GDD, CAES, mutation) | Total admie Parcoursup | Présents BEA au 15/10 | PV au 15/10 | Taux d'occupation au 15/10 (%) |
|--|---|----------------|--------|----------|----------|----------------|---------|--------------------------|--------|--------|---------------------------------|------------------------|-----------------------|-------------|--------------------------------|
| Analyses de biologie médicale | Lycée Arthur Varoquaux | Tombaine | Public | 30 | 1019 | 919 | 379 | 30,63 | 30 | | | 30 | 31 | 0 | 103,3% |
| (Assistant de gestion PME-PMI à référentiel commun européen) Gestion de la PME | Lycée Jacques Marquette | Pont-à-Mousson | Public | 35 | 312 | 290 | 183 | 8,29 | 25 | 4 | 4 | 33 | 30 | 5 | 85,7% |
| | Lycée Charles De Foucauld | Nancy | Privé | 35 | 273 | 244 | 174 | 6,97 | 29 | 6 | | 35 | 33 | 2 | 94,3% |
| | Lycée Alfred Kastler | Stenay | Public | 24 | 237 | 216 | 183 | 9,00 | 13 | 2 | 3 | 18 | 21 | 3 | 87,5% |
| | Lycée Charles Hermite | Dieuze | Public | 24 | 180 | 163 | 93 | 6,79 | 25 | | | 25 | 26 | 0 | 108,3% |
| | Lycée Blaise Pascal | Forbach | Public | 24 | 299 | 278 | 141 | 11,58 | 11 | 6 | 3 | 20 | 21 | 3 | 87,5% |
| | Lycée Robert Schuman | Metz | Public | 70 | 971 | 888 | 368 | 12,69 | 54 | 10 | | 64 | 72 | 0 | 102,9% |
| | Lycée Felix Mayer | Creutzwald | Public | 24 | 183 | 167 | 91 | 6,96 | 18 | 2 | 3 | 23 | 24 | 0 | 100,0% |
| Total Gestion de la PME | | | | 271 | 2771 | 2536 | 1384 | 9,36 | 206 | 30 | 15 | 251 | 262 | 13 | 96,7% |
| (Assistant de manager) Support à l'action managériale | Lycée Frédéric Chopin | Nancy | Public | 35 | 562 | 514 | 280 | 14,69 | 30 | | 4 | 34 | 35 | 0 | 100,0% |
| | Lycée Charles De Foucauld | Nancy | Privé | 35 | 188 | 171 | 107 | 4,89 | 16 | 12 | | 28 | 21 | 14 | 60,0% |
| | Lycée Sainte-Anne | Verdun | Privé | 21 | 50 | 50 | 40 | 2,38 | 10 | 4 | | 14 | 17 | 4 | 81,0% |
| | Lycée Robert Schuman | Metz | Public | 35 | 605 | 562 | 419 | 16,06 | 29 | | 3 | 32 | 35 | 0 | 100,0% |
| | Lycée Jean-Victor Poncelet | Saint-Avold | Public | 35 | 226 | 210 | 98 | 6,00 | 17 | 7 | 3 | 27 | 28 | 7 | 80,0% |
| | Lycée De La Salle | Metz | Privé | 36 | 185 | 171 | 84 | 4,75 | 16 | 9 | | 25 | 28 | 8 | 77,8% |
| | Lycée Jean-Baptiste Colbert | Thionville | Public | 35 | 358 | 339 | 146 | 9,69 | 24 | 3 | 3 | 30 | 29 | 6 | 82,9% |
| Total Support à l'action managériale | | | | 266 | 2337 | 2166 | 1260 | 8,14 | 158 | 48 | 14 | 220 | 227 | 39 | 85,3% |
| Assurance | Lycée Georges de la Tour | Nancy | Public | 35 | 1145 | 981 | 331 | 28,03 | 25 | 5 | | 30 | 33 | 2 | 94,3% |
| | Lycée De La Salle | Metz | Privé | 24 | 244 | 210 | 108 | 8,75 | 7 | 8 | | 15 | 12 | 12 | 50,0% |
| Total Assurance | | | | 59 | 1389 | 1191 | 439 | 20,19 | 32 | 13 | 0 | 45 | 45 | 14 | 76,3% |
| Banque conseiller de clientèle | Lycée Ernest Bichat | Lunéville | Public | 35 | 670 | 586 | 214 | 16,74 | 31 | 3 | | 34 | 35 | 0 | 100,0% |
| | Lycée Robert Schuman | Metz | Public | 35 | 1400 | 1234 | 496 | 35,26 | 22 | 2 | | 24 | 34 | 1 | 97,1% |
| Total Banque conseiller de clientèle | | | | 70 | 2070 | 1820 | 710 | 26,00 | 53 | 5 | 0 | 58 | 69 | 1 | 98,6% |
| Commerce international à référentiel européen | Lycée Alfred Mezieres | Longwy | Public | 24 | 409 | 354 | 124 | 14,75 | 5 | 15 | 2 | 22 | 11 | 13 | 45,8% |
| | Lycée Frédéric Chopin | Nancy | Public | 35 | 1157 | 1014 | 495 | 28,97 | 30 | | 2 | 32 | 36 | 0 | 102,9% |
| | Lycée Robert Schuman | Metz | Public | 35 | 1218 | 1093 | 479 | 31,23 | 33 | | 2 | 35 | 35 | 0 | 100,0% |
| | Lycée Jean De Pange | Sarreguemines | Public | 35 | 329 | 299 | 160 | 8,54 | 29 | 1 | 4 | 34 | 36 | 0 | 102,9% |
| | Lycée De La Salle | Metz | Privé | 36 | 342 | 310 | 234 | 8,61 | 31 | | 3 | 34 | 34 | 2 | 94,4% |
| | Lycée Notre Dame De La Providence | Thionville | Privé | 36 | 237 | 213 | 131 | 5,92 | 28 | 5 | 1 | 34 | 36 | 0 | 100,0% |
| Total Commerce international à référentiel européen | | | | 201 | 3692 | 3283 | 1623 | 16,33 | 156 | 21 | 14 | 191 | 188 | 15 | 93,5% |
| Communication | Lycée Sainte-Anne | Verdun | Privé | 24 | 141 | 122 | 85 | 5,08 | 12 | 9 | 1 | 22 | 22 | 2 | 91,7% |
| | Lycée De La Communication | Metz | Public | 30 | 1488 | 1330 | 362 | 44,33 | 27 | | | 27 | 28 | 2 | 93,3% |
| Total Communication | | | | 54 | 1629 | 1452 | 447 | 26,89 | 39 | 9 | 1 | 49 | 50 | 4 | 92,6% |
| Comptabilité et gestion | Lycée Ernest Bichat | Lunéville | Public | 24 | 259 | 223 | 127 | 9,29 | 13 | 10 | | 23 | 25 | 0 | 104,2% |
| | Lycée Georges de la Tour | Nancy | Public | 35 | 946 | 848 | 475 | 24,23 | 31 | | 4 | 35 | 35 | 0 | 100,0% |
| | Lycée Jean Zay | Jarmy | Public | 24 | 200 | 178 | 97 | 7,42 | 22 | 3 | | 25 | 26 | 0 | 108,3% |
| | Lycée Charles De Foucauld | Nancy | Privé | 35 | 233 | 206 | 163 | 5,89 | 26 | 3 | | 29 | 26 | 9 | 74,3% |
| | Lycée Jean-Auguste Marguerite | Verdun | Public | 25 | 207 | 184 | 76 | 7,36 | 20 | 3 | 1 | 24 | 26 | 0 | 104,0% |
| | Lycée Blaise Pascal | Forbach | Public | 24 | 389 | 332 | 272 | 13,83 | 19 | 2 | 2 | 23 | 22 | 2 | 91,7% |
| | Lycée Robert Schuman | Metz | Public | 70 | 1017 | 921 | 375 | 13,16 | 48 | 11 | 2 | 61 | 69 | 1 | 98,6% |
| | Lycée Jean-Victor Poncelet | Saint-Avold | Public | 35 | 283 | 255 | 153 | 7,29 | 22 | 10 | 2 | 34 | 34 | 1 | 97,1% |
| | Lycée Julie Daubie | Rombas | Public | 35 | 303 | 280 | 130 | 8,00 | 18 | 9 | 2 | 29 | 22 | 13 | 62,9% |
| | Lycée De La Salle | Metz | Privé | 36 | 236 | 204 | 140 | 5,67 | 29 | | | 29 | 24 | 12 | 66,7% |
| | Lycée Jean-Baptiste Colbert | Thionville | Public | 35 | 477 | 440 | 168 | 12,57 | 33 | | 2 | 35 | 32 | 3 | 91,4% |
| | Lycée Louis Lapique | Epinal | Public | 33 | 264 | 235 | 137 | 7,12 | 24 | 8 | | 32 | 30 | 3 | 90,9% |
| | Ensemble scolaire Notre-Dame Saint-Joseph | Epinal | Privé | 37 | 84 | 77 | 58 | 2,08 | 21 | 8 | 3 | 32 | 30 | 7 | 81,1% |
| Total Comptabilité et gestion | | | | 448 | 4898 | 4383 | 2371 | 9,78 | 326 | 67 | 18 | 411 | 401 | 51 | 89,5% |

Bilan BTS 2019 - secteur des services (public et privé sous contrat)

| Spécialité | Etablissement | Ville | Statut | Capacité | Inscrits | Dossiers reçus | Classés | Tx de pression tous vœux | Oui PP | Oui PC | Oui autre (GDD, CAES, mutation) | Total admis Parcoursup | Présents BEA au 15/10 | PV au 15/10 | Taux d'occupation au 15/10 (%) |
|---|---|----------------------|--------|------------|-------------|----------------|-------------|--------------------------|------------|-----------|---------------------------------|------------------------|-----------------------|-------------|--------------------------------|
| Design graphique option Communication et médias imprimés | Lycée De La Communication | Metz | Public | 12 | 217 | 200 | 133 | 16,67 | 11 | | 1 | 12 | 12 | 0 | 100,0% |
| Economie sociale familiale | Lycée Arthur Varoquaux | Tomblaine | Public | 35 | 635 | 572 | 306 | 16,34 | 30 | | 4 | 34 | 32 | 3 | 91,4% |
| | Lycée Sainte-Anne | Verdun | Privé | 34 | 136 | 127 | 90 | 3,74 | 15 | 10 | | 25 | 24 | 10 | 70,6% |
| | Lycée Blaise Pascal | Forbach | Public | 35 | 357 | 326 | 114 | 9,31 | 16 | 11 | 2 | 29 | 26 | 9 | 74,3% |
| | Lycée professionnel La Providence | Dieuze | Privé | 24 | 87 | 75 | 54 | 3,13 | 7 | 12 | 1 | 20 | 21 | 3 | 87,5% |
| | Lycée Georges De La Tour | Metz | Public | 55 | 859 | 771 | 416 | 14,02 | 41 | 3 | 11 | 55 | 55 | 0 | 100,0% |
| | Lycée Louis Lapique | Epinal | Public | 18 | 331 | 300 | 168 | 16,67 | 12 | | 5 | 17 | 18 | 0 | 100,0% |
| Total Economie sociale familiale | | | | 201 | 2405 | 2171 | 1148 | 10,80 | 121 | 36 | 23 | 180 | 176 | 25 | 87,6% |
| Etudes et réalisation d'un projet de communication | Lycée professionnel Paul Louis Cyfflé | Nancy | Public | 24 | 173 | 151 | 93 | 6,29 | 22 | | 1 | 23 | 25 | 0 | 104,2% |
| Management en hôtellerie restauration | Lycée Stanislas (Biotec.Hotellerie) | Villers-lès-Nancy | Public | 36 | 210 | 197 | 148 | 5,47 | 32 | 1 | 1 | 34 | 33 | 3 | 91,7% |
| | Lycée des Métiers - Hotelier Raymond Mondon | Metz | Public | 72 | 261 | 245 | 209 | 3,40 | 69 | | 1 | 70 | 73 | 0 | 101,4% |
| | Lycée des Métiers - Hôtelier JBS Chardin | Gérardmer | Public | 36 | 205 | 194 | 182 | 5,39 | 31 | | | 31 | 36 | 0 | 100,0% |
| Total Management en hôtellerie restauration | | | | 144 | 676 | 636 | 539 | 4,42 | 132 | 1 | 2 | 135 | 142 | 3 | 98,6% |
| (Management des unités commerciales) Management commercial opérationnel | Lycée Ernest Bichat | Lunéville | Public | 35 | 455 | 407 | 231 | 11,63 | 23 | 5 | 1 | 29 | 31 | 4 | 88,6% |
| | Lycée Frédéric Chopin | Nancy | Public | 35 | 1471 | 1343 | 658 | 38,37 | 28 | | 5 | 33 | 34 | 1 | 97,1% |
| | Lycée Pierre De Coubertin | Nancy | Privé | 35 | 339 | 309 | 217 | 8,83 | 26 | 1 | 4 | 31 | 32 | 3 | 91,4% |
| | Lycée Charles De Foucauld | Nancy | Privé | 35 | 368 | 335 | 196 | 9,57 | 28 | | 1 | 29 | 28 | 7 | 80,0% |
| | Lycée Jean-Auguste Margueritte | Verdun | Public | 35 | 267 | 242 | 120 | 6,91 | 24 | 5 | 1 | 30 | 34 | 1 | 97,1% |
| | Lycée Blaise Pascal | Forbach | Public | 35 | 438 | 389 | 166 | 11,11 | 11 | 7 | 3 | 21 | 17 | 18 | 48,6% |
| | Lycée Robert Schuman | Metz | Public | 70 | 1400 | 1274 | 717 | 18,20 | 52 | | 11 | 63 | 71 | 0 | 101,4% |
| | Lycée Jean-Victor Poncet | Saint-Avold | Public | 35 | 345 | 310 | 142 | 8,86 | 29 | | 4 | 33 | 33 | 2 | 94,3% |
| | Lycée Mangin | Sarrebourg | Public | 35 | 244 | 222 | 131 | 6,34 | 24 | 2 | 3 | 29 | 35 | 0 | 100,0% |
| | Lycée De La Salle | Metz | Privé | 36 | 274 | 256 | 166 | 7,11 | 15 | 13 | | 28 | 26 | 10 | 72,2% |
| | Lycée Jean-Baptiste Colbert | Thionville | Public | 35 | 589 | 532 | 198 | 15,20 | 32 | | 2 | 34 | 32 | 3 | 91,4% |
| | Lycée Louis Lapique | Epinal | Public | 35 | 447 | 410 | 202 | 11,71 | 33 | | 2 | 35 | 34 | 1 | 97,1% |
| | Lycée Pierre et Marie Curie | Neufchâteau | Public | 24 | 251 | 236 | 120 | 9,83 | 23 | 6 | 2 | 31 | 31 | 0 | 129,2% |
| Total Management commercial opérationnel | | | | 480 | 6888 | 6265 | 3264 | 13,05 | 348 | 39 | 39 | 426 | 438 | 50 | 91,3% |
| Métiers de l'audio-visuel opt : gestion de la production | Lycée De La Communication | Metz | Public | 6 | 439 | 382 | 53 | 63,67 | 6 | | | 6 | 6 | 0 | 100,0% |
| Métiers de l'audio-visuel opt : métiers de l'image | Lycée De La Communication | Metz | Public | 6 | 1182 | 1049 | 93 | 174,83 | 6 | | | 6 | 6 | 0 | 100,0% |
| Métiers de l'audio-visuel opt : métiers du son | Lycée De La Communication | Metz | Public | 6 | 963 | 858 | 96 | 143,00 | 7 | | | 7 | 7 | 0 | 116,7% |
| Métiers de l'audio-visuel opt : montage et post-production | Lycée De La Communication | Metz | Public | 6 | 1031 | 921 | 69 | 153,50 | 6 | | | 6 | 6 | 0 | 100,0% |
| Métiers de l'audio-visuel opt : techn. d'ingénierie et exploit. équipements | Lycée De La Communication | Metz | Public | 6 | 287 | 251 | 72 | 41,83 | 6 | | | 6 | 6 | 0 | 100,0% |
| Métiers de l'eau | Lycée Arthur Varoquaux | Tomblaine | Public | 15 | 182 | 156 | 77 | 10,40 | 6 | 6 | | 12 | 12 | 3 | 80,0% |
| Métiers de l'esthétique-cosmétique-parfumerie | Lycée Saint-Etienne | Metz | Privé | 35 | 266 | 235 | 132 | 6,71 | 30 | 1 | | 31 | 38 | 0 | 108,6% |
| Négociation et digitalisation de la relation client | Lycée Frédéric Chopin | Nancy | Public | 48 | 1250 | 1131 | 621 | 23,56 | 41 | | 6 | 47 | 47 | 1 | 97,9% |
| | Lycée Louis Bertrand | Val de Briey | Public | 35 | 273 | 248 | 145 | 7,09 | 28 | | 5 | 33 | 34 | 1 | 97,1% |
| | Lycée Raymond-Poincaré | Bar-le-Duc | Public | 35 | 230 | 214 | 149 | 6,11 | 33 | | 2 | 35 | 35 | 0 | 100,0% |
| | Lycée Antoine De Saint-Exupéry | Fameck | Public | 35 | 385 | 340 | 154 | 9,71 | 28 | 2 | 6 | 36 | 38 | 0 | 108,6% |
| | Lycée Robert Schuman | Metz | Public | 59 | 1217 | 1109 | 471 | 18,80 | 46 | 2 | 5 | 53 | 56 | 3 | 94,9% |
| | Lycée Jean De Pange | Sarreguemines | Public | 35 | 379 | 346 | 220 | 9,89 | 28 | | 6 | 34 | 33 | 2 | 94,3% |
| | Lycée Notre Dame | Peltre | Privé | 24 | 148 | 133 | 133 | 5,54 | 12 | | | 12 | 27 | 0 | 112,5% |
| | Lycée Jules Ferry | Saint-Dié-des-Vosges | Public | 35 | 283 | 253 | 131 | 7,23 | 22 | 2 | 2 | 26 | 29 | 6 | 82,9% |
| Total Négociation et digitalisation de la relation client | | | | 306 | 4165 | 3774 | 2024 | 12,33 | 238 | 6 | 32 | 276 | 299 | 13 | 97,7% |

Bilan BTS 2019 - secteur des services (public et privé sous contrat)

| Spécialité | Etablissement | Ville | Statut | Capacité | Inscrits | Dossiers reçus | Classés | Tx de pression tous vœux | Oui PP | Oui PC | Oui autre (GDD, CAES, mutation) | Total admis Parcoursup | Présents BEA au 15/10 | PV au 15/10 | Taux d'occupation au 15/10 (%) |
|---|--------------------------------|----------------------|--------|-------------|--------------|----------------|--------------|--------------------------|-------------|------------|---------------------------------|------------------------|-----------------------|-------------|--------------------------------|
| Notariat | Lycée Georges de la Tour | Nancy | Public | 24 | 836 | 746 | 230 | 31,08 | 20 | | 4 | 24 | 23 | 1 | 95,8% |
| | Lycée Saint-Etienne | Metz | Privé | 24 | 159 | 139 | 63 | 5,79 | 9 | 5 | | 14 | 23 | 1 | 95,8% |
| Total Notariat | | | | 48 | 995 | 885 | 293 | 18,44 | 29 | 5 | 4 | 38 | 46 | 2 | 95,8% |
| Opticien-Lunetier | Lycée Saint André | Ottange | Privé | 48 | 359 | 321 | 123 | 6,69 | 29 | 5 | | 34 | 41 | 7 | 85,4% |
| Photographie | Lycée Beau Jardin | Saint-Dié-des-Vosges | Privé | 16 | 333 | 271 | 167 | 16,94 | 16 | | | 16 | 16 | 0 | 100,0% |
| Professions immobilières | Lycée Georges de la Tour | Nancy | Public | 24 | 1745 | 1549 | 315 | 64,54 | 17 | 2 | 5 | 24 | 21 | 3 | 87,5% |
| Service et prestation des secteurs sanitaire et social | Lycée Arthur Varoquaux | Tomblaine | Public | 59 | 483 | 453 | 356 | 7,68 | 47 | 4 | 6 | 57 | 54 | 5 | 91,5% |
| | Lycée Charles De Foucauld | Nancy | Privé | 35 | 197 | 187 | 157 | 5,34 | 27 | 6 | 1 | 34 | 25 | 10 | 71,4% |
| | Lycée Jean-Auguste Margueritte | Verdun | Public | 19 | 208 | 196 | 124 | 10,32 | 17 | | 2 | 19 | 21 | 0 | 110,5% |
| | Lycée Blaise Pascal | Forbach | Public | 18 | 271 | 250 | 197 | 13,89 | 17 | | 1 | 18 | 16 | 2 | 88,9% |
| | Lycée Notre Dame | Peltre | Privé | 24 | 112 | 104 | 104 | 4,33 | 14 | 3 | 1 | 18 | 20 | 4 | 83,3% |
| | Lycée Jean-Baptiste Colbert | Thionville | Public | 24 | 348 | 327 | 195 | 13,63 | 20 | | 1 | 21 | 21 | 3 | 87,5% |
| | Lycée Louis Lapique | Epinal | Public | 33 | 274 | 248 | 127 | 7,52 | 18 | 14 | 2 | 34 | 34 | 0 | 103,0% |
| Total Service et prestation des secteurs sanitaire et social | | | | 212 | 1893 | 1765 | 1260 | 8,33 | 160 | 27 | 14 | 201 | 191 | 24 | 90,1% |
| Services informatiques aux organisations | Lycée Frédéric Chopin | Nancy | Public | 34 | 514 | 467 | 287 | 13,74 | 32 | | 2 | 34 | 36 | 0 | 105,9% |
| | Lycée Raymond-Poincaré | Bar-le-Duc | Public | 35 | 243 | 229 | 130 | 6,54 | 25 | 1 | | 26 | 30 | 5 | 85,7% |
| | Lycée Robert Schuman | Metz | Public | 35 | 546 | 507 | 222 | 14,49 | 31 | | 4 | 35 | 33 | 2 | 94,3% |
| Total Services informatiques aux organisations | | | | 104 | 1303 | 1203 | 639 | 11,57 | 88 | 1 | 6 | 95 | 99 | 7 | 95,2% |
| Tourisme | Lycée Notre Dame | Peltre | Privé | 50 | 298 | 265 | 265 | 5,30 | 43 | | 1 | 44 | 51 | 0 | 102,0% |
| (Transport et prestations logistiques) | Lycée Louis Majorelle | Toul | Public | 35 | 237 | 211 | 89 | 6,03 | 11 | 11 | 2 | 24 | 27 | 8 | 77,1% |
| Gestion des transports et logistique associée | Lycée Jean-Baptiste Colbert | Thionville | Public | 24 | 328 | 290 | 102 | 12,08 | 21 | | 1 | 22 | 22 | 2 | 91,7% |
| Total Gestion des transports et logistique associée | | | | 59 | 565 | 501 | 191 | 8,49 | 32 | 11 | 3 | 46 | 49 | 10 | 83,1% |
| Total BTS Services | | | | 3207 | 46190 | 41559 | 19659 | 12,96 | 2353 | 333 | 193 | 2879 | 2960 | 284 | 92,3% |

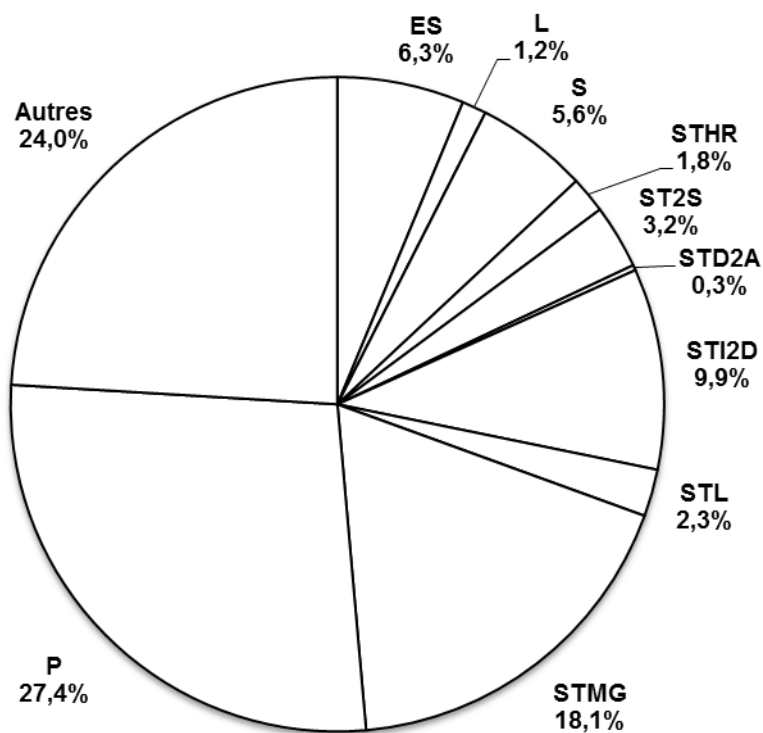
| | | | | | | | | | | | | | | | |
|-----------------------------------|--|--|--|-------------|--------------|--------------|--------------|--------------|-------------|------------|------------|-------------|-------------|------------|--------------|
| Total BTS services public | | | | 2432 | 40881 | 36824 | 16468 | 15,14 | 1857 | 213 | 176 | 2246 | 2305 | 157 | 94,8% |
| Total BTS services privé | | | | 775 | 5309 | 4735 | 3191 | 6,11 | 496 | 120 | 17 | 633 | 655 | 127 | 84,5% |
| Total général BTS services | | | | 3207 | 46190 | 41559 | 19659 | 12,96 | 2353 | 333 | 193 | 2879 | 2960 | 284 | 92,3% |

| | Capacité | Inscrits | Dossiers reçus | Classés | Tx de pression tous vœux | Oui PP | Oui PC | Oui autre (CAES, mutation, ...) | Total admis Parcoursup | Présents BEA au 15/10 | PV au 15/10 | Taux d'occupation au 15/10 (%) |
|-------------------------------------|-------------|--------------|----------------|--------------|--------------------------|-------------|------------|---------------------------------|------------------------|-----------------------|-------------|--------------------------------|
| Total BTS production public | 1264 | 13303 | 12002 | 7862 | 9,50 | 923 | 92 | 67 | 1082 | 1134 | 157 | 89,7% |
| Total BTS production privé | 120 | 539 | 489 | 309 | 4,08 | 79 | 24 | 2 | 105 | 114 | 8 | 95,0% |
| Total général BTS production | 1384 | 13842 | 12491 | 8171 | 9,03 | 1002 | 116 | 69 | 1187 | 1248 | 165 | 90,2% |
| Total BTS services public | 2432 | 40881 | 36824 | 16468 | 15,14 | 1857 | 213 | 176 | 2246 | 2305 | 157 | 94,8% |
| Total BTS services privé | 775 | 5309 | 4735 | 3191 | 6,11 | 496 | 120 | 17 | 633 | 655 | 127 | 84,5% |
| Total général BTS services | 3207 | 46190 | 41559 | 19659 | 12,96 | 2353 | 333 | 193 | 2879 | 2960 | 284 | 92,3% |
| Total général BTS | 4591 | 60032 | 54050 | 27830 | 11,77 | 3355 | 449 | 262 | 4066 | 4208 | 449 | 91,7% |

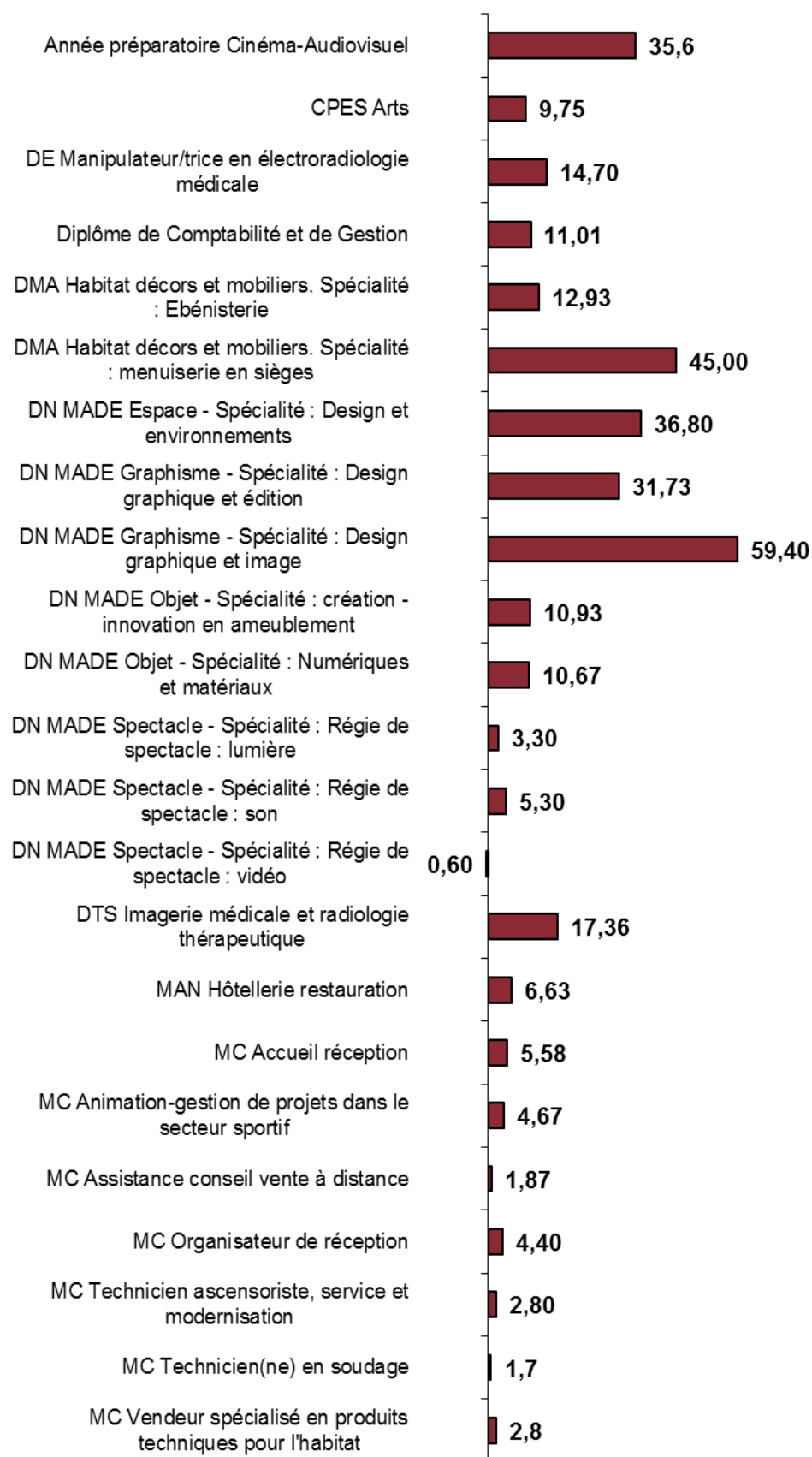
Origine des candidats, admis et présents en 1ère année de BTS publics et privés dans l'académie - session 2019

| Origine | Classe d'origine | | Présents 2017 | | Présents 2018 | | Présents 2019 | |
|-----------|--|-------|---------------|--------------|---------------|--------------|---------------|--------------|
| | | | Somme | % | Somme | % | Somme | % |
| Terminale | Générale | ES | 225 | 5,5% | 267 | 6,3% | 264 | 6,3% |
| | | L | 71 | 1,7% | 63 | 1,5% | 51 | 1,2% |
| | | S | 185 | 4,5% | 218 | 5,1% | 234 | 5,6% |
| | Total Terminale Générale | | 481 | 11,7% | 548 | 12,8% | 549 | 13,0% |
| | Technologique | STHR | 56 | 1,4% | 71 | 1,7% | 76 | 1,8% |
| | | ST2S | 168 | 4,1% | 150 | 3,5% | 133 | 3,2% |
| | | STD2A | 16 | 0,4% | 20 | 0,5% | 11 | 0,3% |
| | | STI2D | 501 | 12,2% | 492 | 11,5% | 418 | 9,9% |
| | | STL | 69 | 1,7% | 69 | 1,6% | 98 | 2,3% |
| | | STMG | 759 | 18,4% | 729 | 17,1% | 760 | 18,1% |
| | Total Terminale Technologique | | 1569 | 38,1% | 1531 | 35,9% | 1496 | 35,6% |
| | Professionnelle | P | 1038 | 25,2% | 1455 | 34,1% | 1151 | 27,4% |
| | Total Terminale Professionnelle | | 1038 | 25,2% | 1455 | 34,1% | 1151 | 27,4% |
| | Total Terminale | | 3088 | 75,0% | 3534 | 82,8% | 3196 | 76,0% |
| | Autres origines | | 1029 | 25,0% | 735 | 17,2% | 1012 | 24,0% |
| | Total | | 4117 | 100% | 4269 | 100% | 4208 | 100% |

Détail de l'origine des présents en 1ère année de BTS au 15 octobre 2019



Taux de pression tous vœux 2019 - CPES, DCG, DMA, DE, DTS, MAN, MC



Bilan CPES - DCG - DMA - DN MADE - DTS - MC - MAN Parcoursup 2019 (public et privé sous contrat)

| Domaine | Spécialité | Etablissement | Ville | Statut | Capacité | Inscrits | Dossiers reçus | Classés | Tx de pression tous vœux | Oui PP | Oui PC | Oui autre (GDD, CAES, mutation) | Total admis Parcoursup | Présents BEA 15/10 | PV 15/10 | Taux d'occupation 15/10 (%) |
|--|--|---|-------------|--------|----------|----------|----------------|---------|--------------------------|--------|--------|---------------------------------|------------------------|--------------------|----------|-----------------------------|
| Année préparatoire | Cinéma-Audiovisuel | Lycée Henri Poincaré | Nancy | Public | 15 | 578 | 534 | 120 | 35,60 | 18 | | | 18 | 18 | 0 | 120,0% |
| Total Année préparatoire | | | | | 15 | 578 | 534 | 120 | 35,60 | 18 | 0 | 0 | 18 | 18 | 0 | 120,0% |
| DCG | Diplôme de Comptabilité et de Gestion | Lycée Georges de la Tour | Nancy | Public | 35 | 580 | 525 | 201 | 15,00 | 29 | 5 | | 34 | 34 | 1 | 97,1% |
| | | Lycée Charles De Foucauld | Nancy | Privé | 20 | 192 | 179 | 179 | 8,95 | 24 | | | 24 | 24 | 0 | 120,0% |
| | | Lycée Robert Schuman | Metz | Public | 35 | 575 | 523 | 205 | 14,94 | 29 | 1 | | 30 | 30 | 5 | 85,7% |
| | | Lycée De La Salle | Metz | Privé | 36 | 172 | 160 | 107 | 4,44 | 15 | 4 | | 19 | 19 | 17 | 52,8% |
| Total DCG | | | | | 126 | 1519 | 1387 | 692 | 11,01 | 97 | 10 | 0 | 107 | 107 | 23 | 84,9% |
| DMA | Habitat décors et mobiliers. Spécialité : Ebénisterie | Lycée Pierre et Marie Curie | Neufchâteau | Public | 14 | 261 | 181 | 70 | 12,93 | 12 | | 1 | 13 | 14 | 1 | 93,3% |
| | Habitat décors et mobiliers. Spécialité : menuiserie en sièges | Lycée Pierre et Marie Curie | Neufchâteau | Public | 1 | 74 | 45 | 8 | 45,00 | | | | 0 | | | |
| Total DMA | | | | | 15 | 335 | 226 | 78 | 15,07 | 12 | 0 | 1 | 13 | 14 | 1 | 93,3% |
| DN MADE | Espace - Spécialité : Design et environnements | Lycée Henri Loritz | Nancy | Public | 15 | 634 | 552 | 220 | 36,80 | 15 | | | 15 | 32 | 0 | 106,7% |
| | Objet - Spécialité : Numériques et matériaux | Lycée Henri Loritz | Nancy | Public | 15 | 188 | 160 | 121 | 10,67 | 16 | | 1 | 17 | | | |
| | Spectacle - Spécialité : Régie de spectacle : vidéo | Lycée Claude Daunot | Nancy | Privé | 10 | 42 | 6 | 5 | 0,60 | 2 | 7 | | 9 | 28 | 2 | 93,3% |
| | Spectacle - Spécialité : Régie de spectacle : lumière | Lycée Claude Daunot | Nancy | Privé | 10 | 87 | 33 | 20 | 3,30 | 8 | 1 | | 9 | | | |
| | Spectacle - Spécialité : Régie de spectacle : son | Lycée Claude Daunot | Nancy | Privé | 10 | 157 | 53 | 26 | 5,30 | 10 | | | 10 | 27 | 3 | 90,0% |
| | Graphisme - Spécialité : Design graphique et édition | Lycée De La Communication | Metz | Public | 15 | 535 | 476 | 181 | 31,73 | 14 | | | 14 | | | |
| | Graphisme - Spécialité : Design graphique et image | Lycée De La Communication | Metz | Public | 15 | 1001 | 891 | 242 | 59,40 | 12 | | 3 | 15 | | | |
| | Objet - Spécialité : création - innovation en ameublement | Lycée Pierre et Marie Curie | Neufchâteau | Public | 15 | 193 | 164 | 43 | 10,93 | 2 | 8 | 3 | 13 | 12 | 3 | 80,0% |
| Total DN MADE | | | | | 105 | 2837 | 2335 | 858 | 22,24 | 79 | 16 | 7 | 102 | 99 | 8 | 94,3% |
| Formations paramédicales | DTS Imagerie médicale et radiologie thérapeutique | Lycée Saint Vincent De Paul | Agrange | Privé | 22 | 414 | 382 | 143 | 17,36 | 22 | | | 22 | 25 | 0 | 113,6% |
| | DE Manipulateur/trice en électroradiologie médicale | Centre hospitalier régional universitaire | Nancy | Public | 43 | 700 | 632 | 249 | 14,70 | 39 | | 4 | 43 | 43 | 0 | 100,0% |
| Total Formations diplômantes paramédicales | | | | | 65 | 1114 | 1014 | 392 | 15,60 | 61 | 0 | 4 | 65 | 68 | 0 | 104,6% |
| MC | Accueil réception | Lycée des Métiers - Hotelier Raymond Mondon | Metz | Public | 12 | 93 | 67 | 67 | 5,58 | 9 | | 1 | 10 | 12 | 0 | 100,0% |
| | Animation-gestion de projets dans le secteur sportif | Lycée professionnel Emile Zola | Bar-le-Duc | Public | 15 | 95 | 70 | 70 | 4,67 | 12 | | | 12 | 11 | 4 | 73,3% |
| | Assistance conseil vente à distance | Lycée professionnel Sophie Germain | Thionville | Public | 15 | 56 | 41 | 26 | 2,73 | 6 | 3 | 1 | 10 | 7 | 8 | 46,7% |
| | | Lycée professionnel Isabelle Viviani | Epinal | Public | 15 | 22 | 15 | 15 | 1,00 | 6 | 8 | | 14 | 11 | 4 | 73,3% |
| | Organisateur de réception | Lycée professionnel Darche | Longwy | Public | 10 | 47 | 44 | 19 | 4,40 | 5 | | 2 | 7 | 7 | 3 | 70,0% |
| | Technicien ascensoriste, service et modernisation | Lycée Alfred Mezieres | Longwy | Public | 15 | 49 | 42 | 38 | 2,80 | 14 | 1 | | 15 | 15 | 0 | 100,0% |
| | Technicien(ne) en soudage | Lycée professionnel Jean Prouve | Nancy | Public | 18 | 54 | 43 | 36 | 2,39 | 10 | | | 10 | 10 | 8 | 55,6% |
| | | Lycée professionnel Ligier Richier | Bar-le-Duc | Public | 15 | 15 | 13 | 11 | 0,87 | 5 | 1 | | 6 | 6 | 9 | 40,0% |
| | Vendeur spécialisé en produits techniques pour l'habitat | Lycée professionnel René Cassin | Metz | Public | 15 | 50 | 42 | 36 | 2,80 | 11 | | | 11 | 11 | 4 | 73,3% |
| Total MC | | | | | 130 | 481 | 377 | 318 | 2,90 | 78 | 13 | 4 | 95 | 90 | 40 | 69,2% |
| MAN | Hôtellerie restauration | Lycée des Métiers - Hotelier Raymond Mondon | Metz | Public | 24 | 185 | 159 | 159 | 6,63 | 22 | | 1 | 23 | 23 | 1 | 95,8% |
| Total MAN | | | | | 24 | 185 | 159 | 159 | 6,63 | 22 | 0 | 1 | 23 | 23 | 1 | 95,8% |
| CPES | Arts | Lycée Frédéric Chopin | Nancy | Public | 24 | 336 | 234 | 107 | 9,75 | 24 | | | 24 | 24 | 0 | 100,0% |
| Total CPES | | | | | 24 | 336 | 234 | 107 | 9,75 | 24 | 0 | 0 | 24 | 24 | 0 | 100,0% |

I.U.T.

- Taux de pression.
- Bilan des inscriptions en 1^{ère} année de DUT :
 - Par secteur.
 - Par établissement.
- Origine.

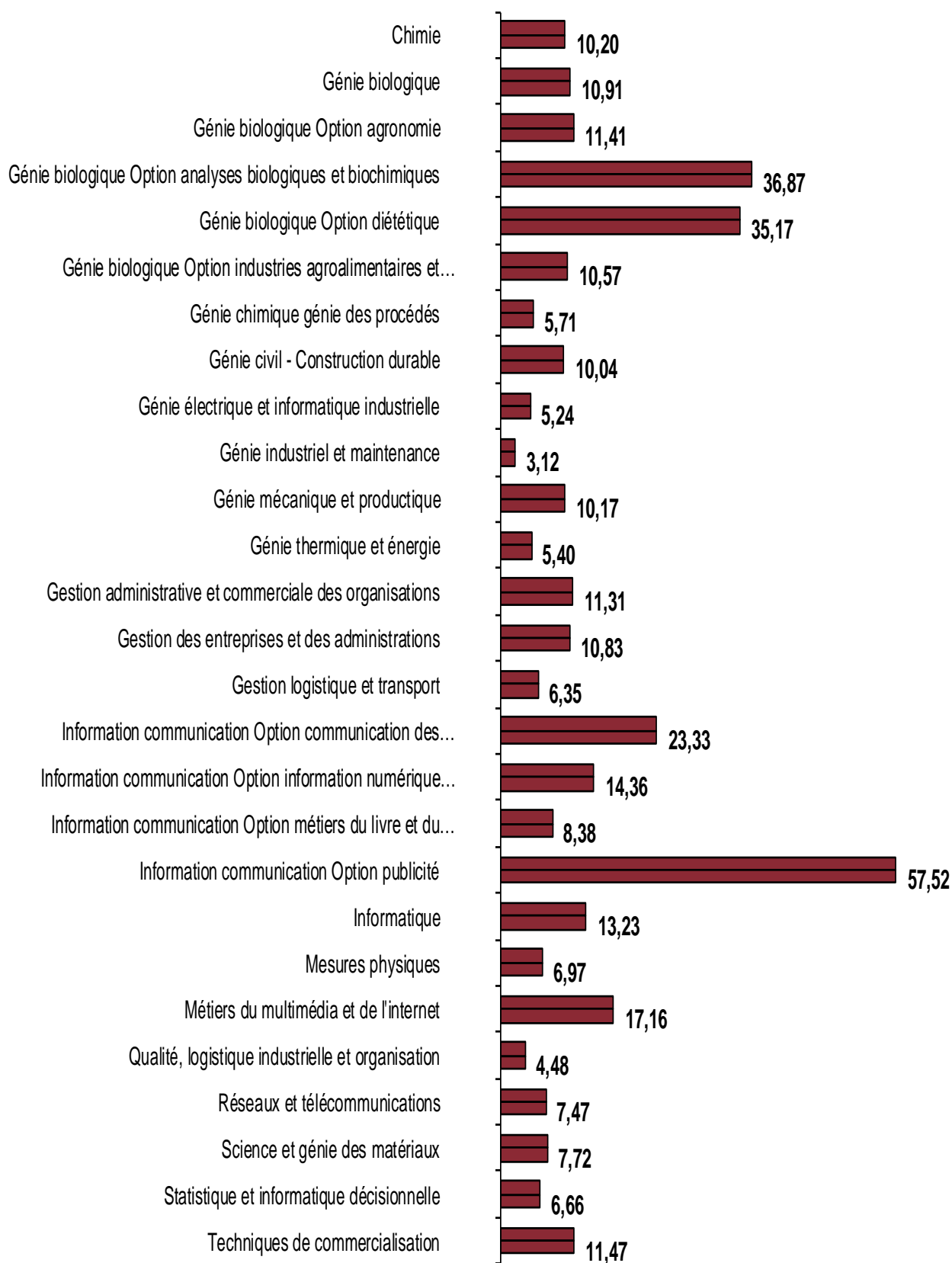
Bilan DUT 2019 - légende

Ce bilan a été constitué d'après les données extraites du site parcoursup.fr et des enquêtes réalisées auprès des IUT et de l'Université de Lorraine.
Une partie des informations est saisie par les établissements eux-mêmes.

Légende

| | |
|--|---|
| Capacité | Capacité d'accueil officielle, déclarée par les établissements |
| Nbr inscrits | Nombre de candidatures sur parcoursup.fr . Elles ne sont pas forcément confirmées par le candidat, validées ou imprimées : ce sont des intentions de candidature |
| Nbr dossiers reçus | Nombre de dossiers réellement constitués (vœux confirmés par le candidat, dossiers complets), réceptionnés par l'établissement : candidatures réelles |
| Nbr classés | Nombre de dossiers classés par l'établissement destinataire : candidats potentiellement admissibles (les autres sont refusés) |
| Tx de pression tous vœux | Rapport entre le nombre de candidatures confirmées et le nombre de places à pourvoir. |
| Oui PP | Nombre de candidats ayant définitivement accepté une proposition lors de la phase principale |
| Oui PC | Nombre de candidats ayant accepté une proposition lors de la phase complémentaire |
| Oui autre (GDD, CAES, mutation, | Nombre de candidats admis en gestion des désistements, via la CAES, qui ont effectué une mutation à leur inscription ... |
| Total admis Parcoursup | Nombre de candidats admis dans le cadre de la procédure Parcoursup moins ceux démissionnés pour cause d'inscription non effectuée, absence à la rentrée |
| Présents au 15/10/2019 | Nombre d'étudiants présents au 15/10/2019. Si inférieur à "Total admis Parcoursup" : désistements. Si supérieur : admissions hors procédure non déclarées sur le site, mutations, admissions tardives. |
| PV au 15/10/2019 | Places vacantes calculées d'après la capacité d'accueil officielle et le nombre de présents. Les chiffres négatifs (surbooking) sont remplacés par 0. |
| Taux d'occupation | Ratio des présents sur la capacité d'accueil, |

Taux de pression tous vœux post-bac 2019 - DUT



Bilan DUT 2019 - bilan par domaine

| Domaine | Spécialité | Etablissement | Ville | Capacité | Inscrits | Dossiers reçus | Classés | Tx de pression tous vœux | Oui PP | Oui PC | Oui autre (GDD, CAES, mutation) | Total admis Parcoursup | Présents au 15/10 | PV au 15/10 | Taux d'occupation au 15/10 (%) |
|------------------|--|---|-------------------|----------|----------|----------------|---------|--------------------------|--------|--------|---------------------------------|------------------------|-------------------|-------------|--------------------------------|
| DUT - Production | Chimie | I.U.T de Moselle-Est - Université de Lorraine | Sarreguemines | 60 | 659 | 612 | 533 | 10,20 | 51 | 3 | | 54 | 60 | 0 | 100,0% |
| | Génie biologique | I.U.T. Thionville-Yutz - Université de Lorraine | Yutz | 80 | 939 | 873 | 584 | 10,91 | 57 | 18 | 1 | 76 | 76 | 4 | 95,0% |
| | Génie biologique Option agronomie | I.U.T de Nancy-Brabois - Université de Lorraine | Villers-lès-Nancy | 54 | 681 | 616 | 530 | 11,41 | 51 | | 2 | 53 | 61 | 0 | 113,0% |
| | Génie biologique Option analyses biologiques et biochimiques | I.U.T de Nancy-Brabois - Université de Lorraine | Villers-lès-Nancy | 52 | 2055 | 1917 | 711 | 36,87 | 47 | | 4 | 51 | 56 | 0 | 107,7% |
| | Génie biologique Option diététique | I.U.T de Nancy-Brabois - Université de Lorraine | Villers-lès-Nancy | 30 | 1193 | 1055 | 439 | 35,17 | 29 | | 1 | 30 | 34 | 0 | 113,3% |
| | Génie biologique Option industries agroalimentaires et biologiques | I.U.T de Nancy-Brabois - Université de Lorraine | Villers-lès-Nancy | 54 | 627 | 571 | 466 | 10,57 | 50 | | 4 | 54 | 66 | 0 | 122,2% |
| | Génie chimique génie des procédés | I.U.T de Nancy-Brabois - Université de Lorraine | Villers-lès-Nancy | 84 | 530 | 480 | 414 | 5,71 | 67 | 6 | | 73 | 81 | 3 | 96,4% |
| | Génie civil - Construction durable | I.U.T de Nancy-Brabois - Université de Lorraine | Villers-lès-Nancy | 112 | 1216 | 1124 | 706 | 10,04 | 103 | | 6 | 109 | 119 | 0 | 106,3% |
| | Génie électrique et informatique industrielle | I.U.T de Nancy-Brabois - Université de Lorraine | Villers-lès-Nancy | 74 | 520 | 487 | 372 | 6,58 | 53 | 2 | | 55 | 76 | 0 | 102,7% |
| | | I.U.T. H. Poincaré de Longwy - Université de | Cosnes-et-Romain | 52 | 201 | 188 | 175 | 3,62 | 26 | 2 | 1 | 29 | 57 | 0 | 109,6% |
| | | I.U.T de Saint Dié - Université de Lorraine | Saint-Dié | 42 | 225 | 205 | 168 | 4,88 | 22 | 3 | | 25 | 29 | 13 | 69,0% |
| | Total Génie électrique et informatique industrielle | | | 168 | 946 | 880 | 715 | 5,24 | 101 | 7 | 1 | 109 | 162 | 13 | 96,4% |
| | Génie industriel et maintenance | I.U.T. Thionville-Yutz - Université de Lorraine | Yutz | 50 | 183 | 169 | 94 | 3,38 | 7 | 9 | | 16 | 34 | 16 | 68,0% |
| | | I.U.T Epinal-Hubert Curien - Université de Lorraine | Epinal | 52 | 164 | 149 | 134 | 2,87 | 12 | 2 | | 14 | 24 | 28 | 46,2% |
| | Total Génie industriel et maintenance | | | 102 | 347 | 318 | 228 | 3,12 | 19 | 11 | 0 | 30 | 58 | 44 | 56,9% |
| | Génie mécanique et productique | I.U.T de Nancy-Brabois - Université de Lorraine | Villers-lès-Nancy | 74 | 858 | 824 | 638 | 11,14 | 72 | | 3 | 75 | 90 | 0 | 121,6% |
| | | I.U.T de Metz - Université de Lorraine | Metz | 90 | 886 | 844 | 667 | 9,38 | 74 | | 4 | 78 | 112 | 0 | 124,4% |
| | Total Génie mécanique et productique | | | 164 | 1744 | 1668 | 1305 | 10,17 | 146 | 0 | 7 | 153 | 202 | 0 | 123,2% |
| | Génie thermique et énergie | I.U.T. H. Poincaré de Longwy - Université de | Cosnes-et-Romain | 52 | 307 | 281 | 255 | 5,40 | 20 | 8 | 1 | 29 | 40 | 12 | 76,9% |
| | Mesures physiques | I.U.T de Metz - Université de Lorraine | Metz | 78 | 579 | 544 | 502 | 6,97 | 69 | 2 | | 71 | 86 | 0 | 110,3% |
| | Qualité, logistique industrielle et organisation | I.U.T de Nancy-Brabois - Université de Lorraine | Villers-lès-Nancy | 42 | 281 | 244 | 165 | 5,81 | 29 | 4 | | 33 | 52 | 0 | 123,8% |
| | | I.U.T Epinal-Hubert Curien - Université de Lorraine | Epinal | 52 | 184 | 177 | 147 | 3,40 | 18 | 8 | | 26 | 28 | 24 | 53,8% |
| | Total Qualité, logistique industrielle et organisation | | | 94 | 465 | 421 | 312 | 4,48 | 47 | 12 | 0 | 59 | 80 | 24 | 85,1% |
| | Réseaux et télécommunications | I.U.T de Nancy-Brabois - Université de Lorraine | Villers-lès-Nancy | 60 | 504 | 448 | 300 | 7,47 | 40 | 12 | | 52 | 71 | 0 | 118,3% |
| | Science et génie des matériaux | I.U.T de Moselle-Est - Université de Lorraine | Sarreguemines | 32 | 266 | 247 | 230 | 7,72 | 18 | 6 | | 24 | 27 | 5 | 84,4% |
| | Total DUT - Production | | | 1276 | 13058 | 12055 | 8230 | 9,45 | 915 | 85 | 27 | 1027 | 1279 | 105 | 100,2% |

Bilan DUT 2019 - bilan par domaine

| Domaine | Spécialité | Etablissement | Ville | Capacité | Inscrits | Dossiers reçus | Classés | Tx de pression tous vœux | Oui PP | Oui PC | Oui autre (GDD, CAES, mutation) | Total admis Parcoursup | Présents au 15/10 | PV au 15/10 | Taux d'occupation au 15/10 (%) |
|---------------|---|---|------------------|----------|----------|----------------|---------|--------------------------|--------|--------|---------------------------------|------------------------|-------------------|-------------|--------------------------------|
| DUT - Service | Gestion administrative et commerciale des organisations | I.U.T de Moselle-Est - Université de Lorraine | Sarreguemines | 52 | 661 | 588 | 142 | 11,31 | 51 | 2 | 1 | 54 | 56 | 0 | 107,7% |
| | Gestion des entreprises et des administrations | I.U.T Nancy-Charlemagne - Université de Lorraine | Nancy | 168 | 2283 | 2075 | 850 | 12,35 | 133 | 19 | 2 | 154 | 175 | 0 | 104,2% |
| | | I.U.T. H. Poincaré de Longwy - Université de | Cosnes-et-Romain | 130 | 675 | 629 | 418 | 4,84 | 63 | 30 | 2 | 95 | 138 | 0 | 106,2% |
| | | I.U.T de Metz - Université de Lorraine | Metz | 168 | 2500 | 2341 | 1168 | 13,93 | 153 | | 9 | 162 | 204 | 0 | 121,4% |
| | Total Gestion des entreprises et des administrations | | | 466 | 5458 | 5045 | 2436 | 10,83 | 349 | 49 | 13 | 411 | 517 | 0 | 110,9% |
| | Gestion logistique et transport | I.U.T de Moselle-Est - Université de Lorraine | Sarreguemines | 40 | 285 | 254 | 120 | 6,35 | 23 | 3 | | 26 | 38 | 2 | 95,0% |
| | Information communication Option communication des organisations | I.U.T Nancy-Charlemagne - Université de Lorraine | Nancy | 52 | 1307 | 1213 | 664 | 23,33 | 54 | | 1 | 55 | 54 | 0 | 103,8% |
| | Information communication Option information numérique dans les organisations | I.U.T Nancy-Charlemagne - Université de Lorraine | Nancy | 25 | 406 | 359 | 321 | 14,36 | 27 | | | 27 | 31 | 0 | 124,0% |
| | Information communication Option métiers du livre et du patrimoine | I.U.T Nancy-Charlemagne - Université de Lorraine | Nancy | 52 | 489 | 436 | 363 | 8,38 | 50 | | 1 | 51 | 58 | 0 | 111,5% |
| | Information communication Option publicité | I.U.T Nancy-Charlemagne - Université de Lorraine | Nancy | 25 | 1608 | 1438 | 769 | 57,52 | 27 | | | 27 | 27 | 0 | 108,0% |
| | Informatique | I.U.T Nancy-Charlemagne - Université de Lorraine | Nancy | 125 | 1662 | 1577 | 1152 | 12,62 | 118 | | 8 | 126 | 135 | 0 | 108,0% |
| | | I.U.T de Metz - Université de Lorraine | Metz | 95 | 1473 | 1393 | 783 | 14,66 | 82 | | 10 | 92 | 100 | 0 | 105,3% |
| | | I.U.T de Saint Dié - Université de Lorraine | Saint-Dié | 52 | 671 | 629 | 362 | 12,10 | 44 | 2 | | 46 | 50 | 2 | 96,2% |
| | Total Informatique | | | 272 | 3806 | 3599 | 2297 | 13,23 | 244 | 2 | 18 | 264 | 285 | 2 | 104,8% |
| | Métiers du multimédia et de l'internet | I.U.T Nancy-Charlemagne - Université de Lorraine | Nancy | 52 | 1370 | 1206 | 668 | 23,19 | 58 | | | 58 | 61 | 0 | 117,3% |
| | | I.U.T de Saint Dié - Université de Lorraine | Saint-Dié | 55 | 691 | 630 | 213 | 11,45 | 53 | | 1 | 54 | 56 | 0 | 101,8% |
| | Total Métiers du multimédia et de l'internet | | | 107 | 2061 | 1836 | 881 | 17,16 | 111 | 0 | 1 | 112 | 117 | 0 | 109,3% |
| | Statistique et informatique décisionnelle | I.U.T de Metz - Université de Lorraine | Metz | 56 | 408 | 373 | 273 | 6,66 | 34 | 14 | | 48 | 66 | 0 | 117,9% |
| | Techniques de commercialisation | I.U.T Nancy-Charlemagne - Université de Lorraine | Nancy | 168 | 2505 | 2330 | 1217 | 13,87 | 151 | | 13 | 164 | 196 | 0 | 116,7% |
| | | I.U.T de Metz - Université de Lorraine | Metz | 158 | 2355 | 2213 | 1373 | 14,01 | 160 | | 7 | 167 | 180 | 0 | 113,9% |
| | | I.U.T. Thionville-Yutz - Université de Lorraine | Yutz | 84 | 782 | 742 | 494 | 8,83 | 80 | | 5 | 85 | 87 | 0 | 103,6% |
| | | I.U.T Epinal-Hubert Curien - Université de Lorraine | Epinal | 110 | 715 | 677 | 429 | 6,15 | 78 | 18 | | 96 | 109 | 1 | 99,1% |
| | Total Techniques de commercialisation | | | 520 | 6357 | 5962 | 3513 | 11,47 | 469 | 18 | 25 | 512 | 572 | 1 | 110,0% |
| | Total DUT - Service | | | 1667 | 22846 | 21103 | 11779 | 12,66 | 1439 | 88 | 60 | 1587 | 1821 | 5 | 109,2% |
| | Total DUT | | | 2943 | 35904 | 33158 | 20009 | 11,27 | 2354 | 173 | 87 | 2614 | 3100 | 110 | 105,3% |

Bilan DUT 2019 - bilan par IUT

| Etablissement | Ville | Domaine | Spécialité | Capacité | Inscrits | Dossiers reçus | Classés | Tx de pression tous vœux | Oui PP | Oui PC | Oui autre (GDD, CAES, mutation) | Total admis Parcoursup | Présents au 15/10 | PV au 15/10 | Taux d'occupation 15/10 (%) |
|---|----------------------|------------|---|----------|----------|----------------|---------|-----------------------------|--------|--------|------------------------------------|---------------------------|-------------------|-------------|--------------------------------|
| I.U.T de Nancy-Braboïs - Université de Lorraine | Villers-lès-Nancy | Production | Génie biologique Option agronomie | 54 | 681 | 616 | 530 | 11,41 | 51 | | 2 | 53 | 61 | 0 | 113,0% |
| | | | Génie biologique Option analyses biologiques et biochimiques | 52 | 2055 | 1917 | 711 | 36,87 | 47 | | 4 | 51 | 56 | 0 | 107,7% |
| | | | Génie biologique Option diététique | 30 | 1193 | 1055 | 439 | 35,17 | 29 | | 1 | 30 | 34 | 0 | 113,3% |
| | | | Génie biologique Option industries agroalimentaires et biologiques | 54 | 627 | 571 | 466 | 10,57 | 50 | | 4 | 54 | 66 | 0 | 122,2% |
| | | | Génie chimique génie des procédés | 84 | 530 | 480 | 414 | 5,71 | 67 | 6 | | 73 | 81 | 3 | 96,4% |
| | | | Génie civil - Construction durable | 112 | 1216 | 1124 | 706 | 10,04 | 103 | | 6 | 109 | 119 | 0 | 106,3% |
| | | | Génie électrique et informatique industrielle | 74 | 520 | 487 | 372 | 6,58 | 53 | 2 | | 55 | 76 | 0 | 102,7% |
| | | | Génie mécanique et productique | 74 | 858 | 824 | 638 | 11,14 | 72 | | 3 | 75 | 90 | 0 | 121,6% |
| | | | Qualité, logistique industrielle et organisation | 42 | 281 | 244 | 165 | 5,81 | 29 | 4 | | 33 | 52 | 0 | 123,8% |
| Réseaux et télécommunications | 60 | 504 | 448 | 300 | 7,47 | 40 | 12 | | 52 | 71 | 0 | 118,3% | | | |
| Total I.U.T de Nancy-Braboïs - Université de Lorraine | | | | 636 | 8465 | 7766 | 4741 | 12,21 | 541 | 24 | 20 | 585 | 706 | 3 | 111,0% |
| I.U.T Nancy-Charlemagne - Université de Lorraine | Nancy | Service | Gestion des entreprises et des administrations | 168 | 2283 | 2075 | 850 | 12,35 | 133 | 19 | 2 | 154 | 175 | 0 | 104,2% |
| | | | Information communication Option communication des organisations | 52 | 1307 | 1213 | 664 | 23,33 | 54 | | 1 | 55 | 54 | 0 | 103,8% |
| | | | Information communication Option information numérique dans les organisations | 25 | 406 | 359 | 321 | 14,36 | 27 | | | 27 | 31 | 0 | 124,0% |
| | | | Information communication Option métiers du livre et du patrimoine | 52 | 489 | 436 | 363 | 8,38 | 50 | | 1 | 51 | 58 | 0 | 111,5% |
| | | | Information communication Option publicité | 25 | 1608 | 1438 | 769 | 57,52 | 27 | | | 27 | 27 | 0 | 108,0% |
| | | | Informatique | 125 | 1662 | 1577 | 1152 | 12,62 | 118 | | 8 | 126 | 135 | 0 | 108,0% |
| | | | Métiers du multimédia et de l'internet | 52 | 1370 | 1206 | 668 | 23,19 | 58 | | | 58 | 61 | 0 | 117,3% |
| | | | Techniques de commercialisation | 168 | 2505 | 2330 | 1217 | 13,87 | 151 | | 13 | 164 | 196 | 0 | 116,7% |
| Total I.U.T Nancy-Charlemagne - Université de Lorraine | | | | 667 | 11630 | 10634 | 6004 | 15,94 | 618 | 19 | 25 | 662 | 737 | 0 | 110,5% |
| I.U.T. H. Poincaré de Longwy - Université de Lorraine | Cosnes-et- Romain | Production | Génie électrique et informatique industrielle | 52 | 201 | 188 | 175 | 3,62 | 26 | 2 | 1 | 29 | 57 | 0 | 109,6% |
| | | | Génie thermique et énergie | 52 | 307 | 281 | 255 | 5,40 | 20 | 8 | 1 | 29 | 40 | 12 | 76,9% |
| | | Service | Gestion des entreprises et des administrations | 130 | 675 | 629 | 418 | 4,84 | 63 | 30 | 2 | 95 | 138 | 0 | 106,2% |
| Total I.U.T. H. Poincaré de Longwy - Université de Lorraine | | | | 234 | 1183 | 1098 | 848 | 4,69 | 109 | 40 | 4 | 153 | 235 | 12 | 100,4% |

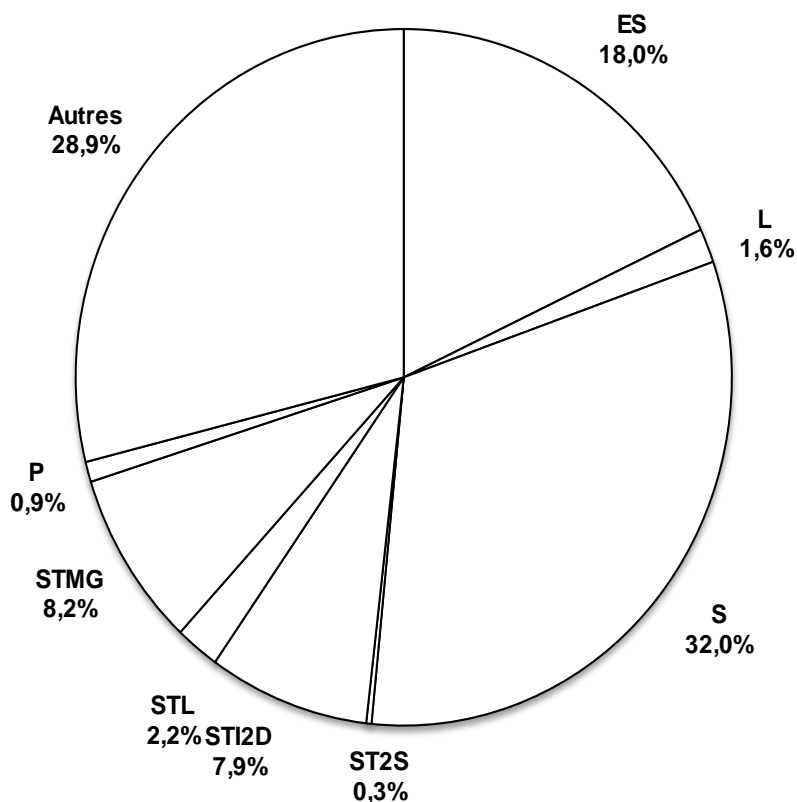
Bilan DUT 2019 - bilan par IUT

| Etablissement | Ville | Domaine | Spécialité | Capacité | Inscrits | Dossiers reçus | Classés | Tx de pression tous vœux | Oui PP | Oui PC | Oui autre (GDD, CAES, mutation) | Total admis Parcoursup | Présents au 15/10 | PV au 15/10 | Taux d'occupation 15/10 (%) |
|---|--------------------------|------------|--|----------|----------|----------------|---------|-----------------------------|--------|--------|------------------------------------|---------------------------|-------------------|-------------|--------------------------------|
| I.U.T de Metz - Université de Lorraine | Metz | Production | Génie mécanique et productique | 90 | 886 | 844 | 667 | 9,38 | 74 | | 4 | 78 | 112 | 0 | 124,4% |
| | | | Mesures physiques | 78 | 579 | 544 | 502 | 6,97 | 69 | 2 | | 71 | 86 | 0 | 110,3% |
| | | Service | Gestion des entreprises et des administrations | 168 | 2500 | 2341 | 1168 | 13,93 | 153 | | 9 | 162 | 204 | 0 | 121,4% |
| | | | Informatique | 95 | 1473 | 1393 | 783 | 14,66 | 82 | | 10 | 92 | 100 | 0 | 105,3% |
| | | | Statistique et informatique décisionnelle | 56 | 408 | 373 | 273 | 6,66 | 34 | 14 | | 48 | 66 | 0 | 117,9% |
| | | | Techniques de commercialisation | 158 | 2355 | 2213 | 1373 | 14,01 | 160 | | 7 | 167 | 180 | 0 | 113,9% |
| Total I.U.T de Metz - Université de Lorraine | | | | 645 | 8201 | 7708 | 4766 | 11,95 | 572 | 16 | 30 | 618 | 748 | 0 | 116,0% |
| I.U.T de Moselle-Est - Université de Lorraine | Saint-Avold | Production | Chimie | 60 | 659 | 612 | 533 | 10,20 | 51 | 3 | | 54 | 60 | 0 | 100,0% |
| | Forbach | | Science et génie des matériaux | 32 | 266 | 247 | 230 | 7,72 | 18 | 6 | | 24 | 27 | 5 | 84,4% |
| | Sarreguemines | Service | Gestion administrative et commerciale des organisations | 52 | 661 | 588 | 142 | 11,31 | 51 | 2 | 1 | 54 | 56 | 0 | 107,7% |
| | | | Gestion logistique et transport | 40 | 285 | 254 | 120 | 6,35 | 23 | 3 | | 26 | 38 | 2 | 95,0% |
| Total I.U.T de Moselle-Est - Université de Lorraine | | | | 184 | 1871 | 1701 | 1025 | 9,24 | 143 | 14 | 1 | 158 | 181 | 7 | 98,4% |
| I.U.T. Thionville-Yutz - Université de Lorraine | Yutz | Production | Génie biologique Option génie de l'environnement | 58 | 645 | 593 | 391 | 10,22 | 39 | 16 | | 55 | 76 | 4 | 95,0% |
| | | | Génie biologique Option industries agroalimentaires et biologiques | 22 | 294 | 280 | 193 | 12,73 | 18 | 2 | 1 | 21 | | | |
| | | | Génie industriel et maintenance | 50 | 183 | 169 | 94 | 3,38 | 7 | 9 | | 16 | 34 | 16 | 68,0% |
| | | Service | Techniques de commercialisation | 84 | 782 | 742 | 494 | 8,83 | 80 | | 5 | 85 | 87 | 0 | 103,6% |
| Total I.U.T. Thionville-Yutz - Université de Lorraine | | | | 214 | 1904 | 1784 | 1172 | 8,34 | 144 | 27 | 6 | 177 | 197 | 20 | 92,1% |
| I.U.T de Saint Dié - Université de Lorraine | Saint-Dié-des- Vosges | Production | Génie électrique et informatique industrielle | 42 | 225 | 205 | 168 | 4,88 | 22 | 3 | | 25 | 29 | 13 | 69,0% |
| | | Service | Informatique | 52 | 671 | 629 | 362 | 12,10 | 44 | 2 | | 46 | 50 | 2 | 96,2% |
| | | | Métiers du multimédia et de l'internet | 55 | 691 | 630 | 213 | 11,45 | 53 | | 1 | 54 | 56 | 0 | 101,8% |
| Total I.U.T de Saint Dié - Université de Lorraine | | | | 149 | 1587 | 1464 | 743 | 9,83 | 119 | 5 | 1 | 125 | 135 | 15 | 90,6% |
| I.U.T Epinal-Hubert Curien - Université de Lorraine | Epinal | Production | Génie industriel et maintenance | 52 | 164 | 149 | 134 | 2,87 | 12 | 2 | | 14 | 24 | 28 | 46,2% |
| | | | Qualité, logistique industrielle et organisation | 52 | 184 | 177 | 147 | 3,40 | 18 | 8 | | 26 | 28 | 24 | 53,8% |
| | | Service | Techniques de commercialisation | 110 | 715 | 677 | 429 | 6,15 | 78 | 18 | | 96 | 109 | 1 | 99,1% |
| Total I.U.T Epinal-Hubert Curien - Université de Lorraine | | | | 214 | 1063 | 1003 | 710 | 4,69 | 108 | 28 | 0 | 136 | 161 | 53 | 75,2% |
| Total DUT | | | | 2943 | 35904 | 33158 | 20009 | 11,27 | 2354 | 173 | 87 | 2614 | 3100 | 110 | 105,3% |

Origine des candidats, admis et présents en 1ère année de DUT dans l'académie - session 2019

| Origine | Classe d'origine | | Présents 2017 | | Présents 2018 | | Présents 2019 | |
|-----------|---------------------------------|-------|---------------|-------|---------------|-------|---------------|-------|
| | | | Somme | % | Somme | % | Somme | % |
| Terminale | Générale | ES | 533 | 18,8% | 541 | 17,4% | 557 | 18,0% |
| | | L | 52 | 1,8% | 49 | 1,6% | 49 | 1,6% |
| | | S | 894 | 31,5% | 1009 | 32,5% | 987 | 31,8% |
| | Total Terminale Générale | | 1479 | 52,2% | 1599 | 51,4% | 1593 | 51,4% |
| | Technologique | STHR | 0 | 0,0% | 1 | 0,0% | 0 | 0,0% |
| | | ST2S | 11 | 0,4% | 15 | 0,5% | 8 | 0,3% |
| | | STAV | 4 | 0,1% | 6 | 0,2% | 11 | 0,4% |
| | | STD2A | 0 | 0,0% | 2 | 0,1% | 0 | 0,0% |
| | | STI2D | 223 | 7,9% | 272 | 8,7% | 245 | 7,9% |
| | | STL | 62 | 2,2% | 64 | 2,1% | 67 | 2,2% |
| | | STMG | 197 | 6,9% | 243 | 7,8% | 254 | 8,2% |
| | Total Terminale Technologique | | 497 | 17,5% | 603 | 19,4% | 585 | 18,9% |
| | Professionnelle | P | 49 | 1,7% | 37 | 1,2% | 29 | 0,9% |
| | Total Terminale Professionnelle | | 49 | 1,7% | 37 | 1,2% | 29 | 0,9% |
| | Autres Terminale | | 2 | 0,1% | 1 | 0,0% | 1 | 0,0% |
| | Total Terminale | | 2027 | 71,5% | 2240 | 72,0% | 2208 | 71,2% |
| | Autres origines | | 808 | 28,5% | 869 | 28,0% | 892 | 28,8% |
| | Total | | 2835 | 100% | 3109 | 100% | 3100 | 100% |

Détail de l'origine des présents en 1ère année de DUT au 15 octobre 2019



C.P.G.E.

- Historique.
- Evolution des capacités d'accueil et effectifs en 1^{ère} année.
- Origine scolaire des présents en 1^{ère} année.
- Caractéristiques des présents en 1^{ère} année.

Historique de l'affectation en classes préparatoires aux grandes écoles lorraines de la rentrée 2017 à la rentrée 2019

Classes préparatoires littéraires

| Voie | Etablissement | Ville | Dépt | Pu/pr | 2017 | | | | 2018 | | | | 2019 | | | |
|----------------------------------|----------------------------|-------|------|-------|--------------------|---------------------|------------|-------------------|--------------------|---------------------|------------|-------------------|--------------------|---------------------|------------|-------------------|
| | | | | | Capacité d'accueil | Candidats tous vœux | Présents | Taux d'occupation | Capacité d'accueil | Candidats tous vœux | Présents | Taux d'occupation | Capacité d'accueil | Candidats tous vœux | Présents | Taux d'occupation |
| AL ¹ | Henri Poincaré | Nancy | 54 | Pu | 96 | 615 | 92 | 95,8% | 96 | 659 | 96 | 100,0% | 96 | 617 | 95 | 99,0% |
| | Georges de la Tour | Metz | 57 | Pu | 96 | 277 | 92 | 95,8% | 96 | 394 | 77 | 80,2% | 96 | 361 | 79 | 82,3% |
| BL ² | Notre Dame Saint Sigisbert | Nancy | 54 | Pr | 42 | 212 | 43 | 102,4% | 42 | 302 | 47 | 111,9% | 45 | 337 | 48 | 106,7% |
| Ensemble CPGE littéraires | | | | | 234 | 1104 | 227 | 97,0% | 234 | 1355 | 220 | 94,0% | 237 | 1315 | 222 | 93,7% |

¹ Lettres

² Lettres et sciences sociales

Classes préparatoires économiques et commerciales

| Voie | Etablissement | Ville | Dépt | Pu/pr | 2017 | | | | 2018 | | | | 2019 | | | |
|--|--------------------|-------------------|------|-------|--------------------|---------------------|------------|-------------------|--------------------|---------------------|------------|-------------------|--------------------|---------------------|------------|-------------------|
| | | | | | Capacité d'accueil | Candidats tous vœux | Présents | Taux d'occupation | Capacité d'accueil | Candidats tous vœux | Présents | Taux d'occupation | Capacité d'accueil | Candidats tous vœux | Présents | Taux d'occupation |
| EC-E ¹ | Henri Poincaré | Nancy | 54 | Pu | 48 | 472 | 45 | 93,8% | 48 | 476 | 44 | 91,7% | 48 | 530 | 45 | 93,8% |
| | Jean XXIII | Montigny-lès-Metz | 57 | Pr | 32 | 77 | 14 | 43,8% | 30 | 68 | 20 | 66,7% | 32 | 90 | 16 | 50,0% |
| | Georges de la Tour | Metz | 57 | Pu | 48 | 327 | 48 | 100,0% | 48 | 384 | 38 | 79,2% | 48 | 431 | 48 | 100,0% |
| EC-S ² | Henri Poincaré | Nancy | 54 | Pu | 48 | 521 | 38 | 79,2% | 48 | 616 | 32 | 66,7% | 48 | 724 | 46 | 95,8% |
| | Fabert | Metz | 57 | Pu | 48 | 442 | 47 | 97,9% | 48 | 467 | 43 | 89,6% | 48 | 553 | 47 | 97,9% |
| EC-T ³ | Frédéric Chopin | Nancy | 54 | Pu | 32 | 141 | 29 | 90,6% | 32 | 165 | 26 | 81,3% | 32 | 209 | 24 | 75,0% |
| Ensemble CPGE économiques et commerciales | | | | | 256 | 1980 | 221 | 86,3% | 254 | 2176 | 203 | 79,9% | 256 | 2537 | 226 | 88,3% |

¹ Economiques et commerciales option économique

² Economiques et commerciales option scientifique

³ Economiques et commerciales option technologie

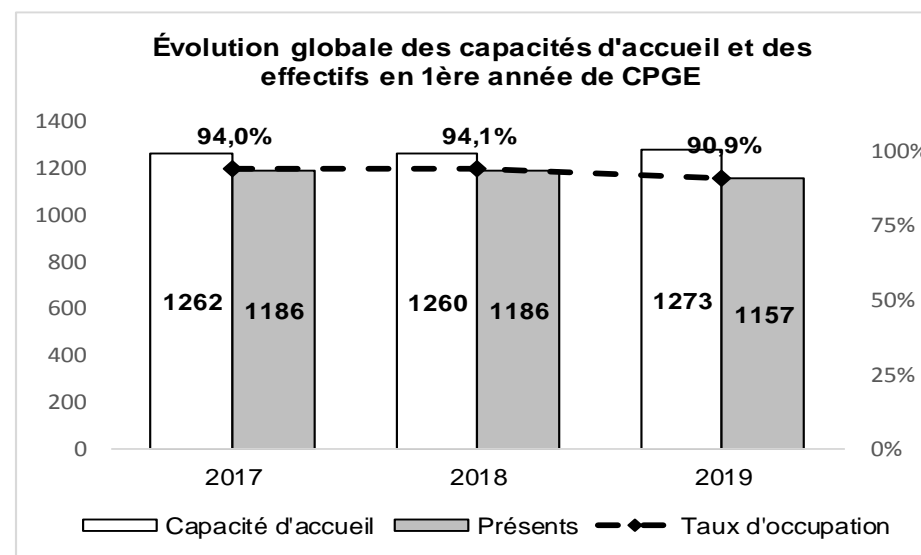
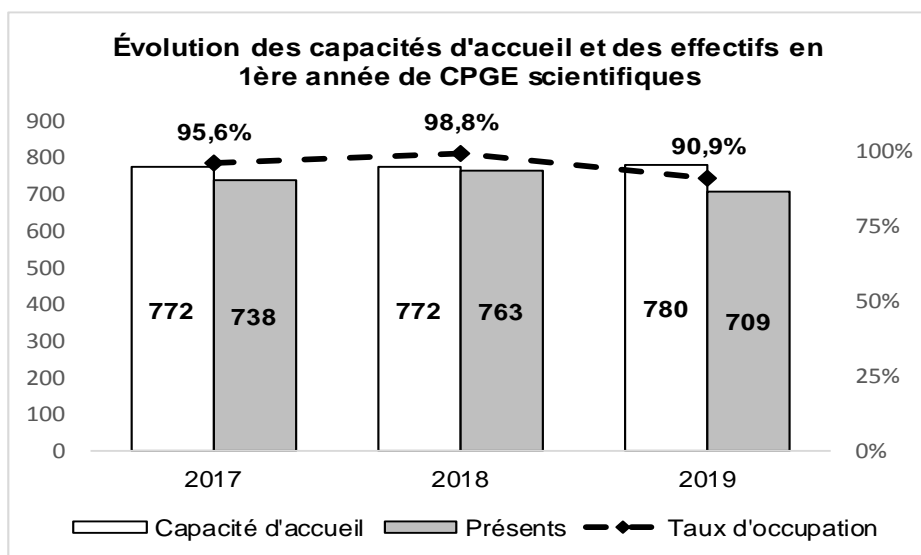
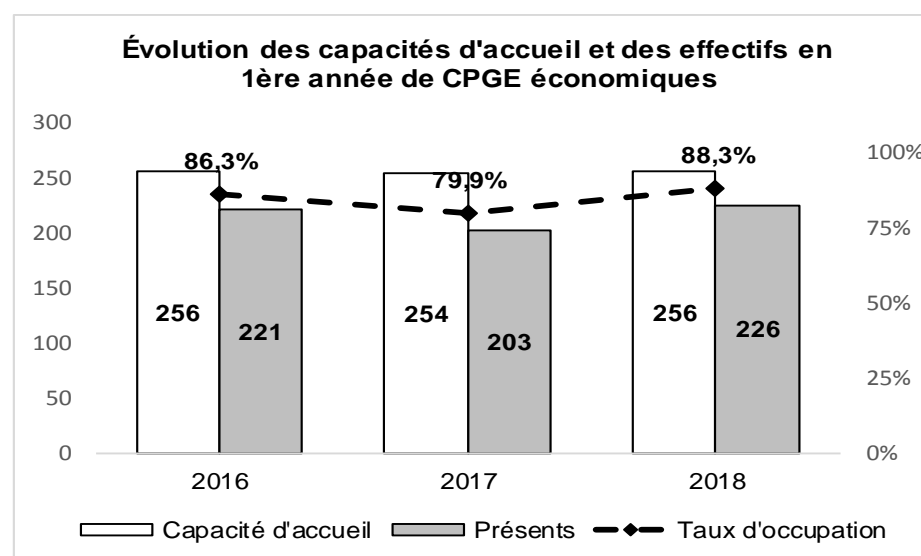
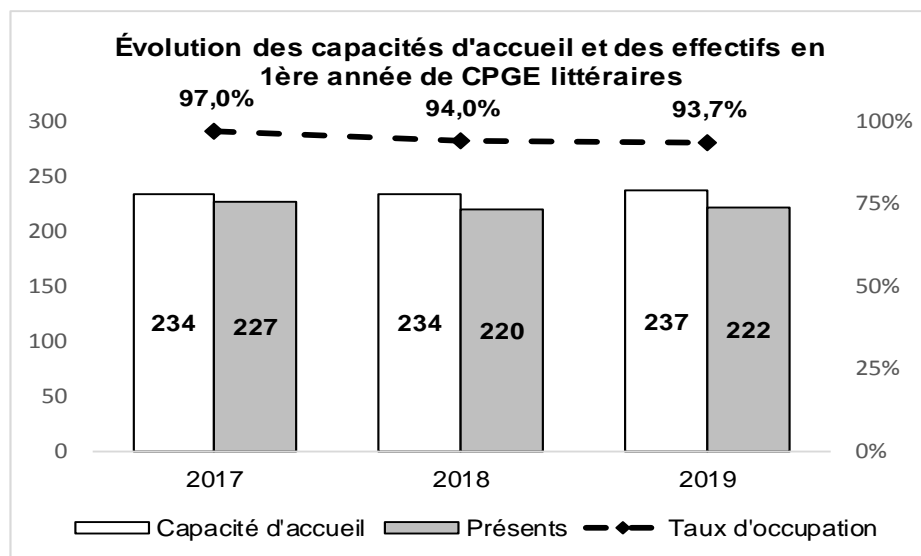
Historique de l'affectation en classes préparatoires aux grandes écoles lorraines de la rentrée 2017 à la rentrée 2019

Classes préparatoires scientifiques

| Voie | Etablissement | Ville | Dépt | Pu/pr | 2017 | | | | 2018 | | | | 2019 | | | |
|------------------------------------|-----------------------|---------|------|-------|--------------------|---------------------|------------|-------------------|--------------------|---------------------|------------|-------------------|--------------------|---------------------|------------|-------------------|
| | | | | | Capacité d'accueil | Candidats tous vœux | Présents | Taux d'occupation | Capacité d'accueil | Candidats tous vœux | Présents | Taux d'occupation | Capacité d'accueil | Candidats tous vœux | Présents | Taux d'occupation |
| BCPST - Vêto ¹ | Henri Poincaré | Nancy | 54 | Pu | 96 | 800 | 97 | 101,0% | 96 | 1122 | 102 | 106,3% | 96 | 1085 | 95 | 99,0% |
| | Georges de la Tour | Metz | 57 | Pu | 48 | 469 | 51 | 106,3% | 48 | 680 | 50 | 104,2% | 48 | 654 | 48 | 100,0% |
| MPSI ² | Henri Poincaré | Nancy | 54 | Pu | 96 | 1721 | 98 | 102,1% | 96 | 2152 | 96 | 100,0% | 96 | 2442 | 96 | 100,0% |
| | Jean Moulin | Forbach | 57 | Pu | 30 | 202 | 21 | 70,0% | 30 | 427 | 17 | 56,7% | 30 | 311 | 17 | 56,7% |
| | Fabert | Metz | 57 | Pu | 96 | 844 | 94 | 97,9% | 96 | 1174 | 95 | 99,0% | 96 | 1202 | 94 | 97,9% |
| | Claude Gellée | Epinal | 88 | Pu | 36 | 191 | 28 | 77,8% | 36 | 452 | 40 | 111,1% | 36 | 301 | 25 | 69,4% |
| PCSI ³ | Henri Poincaré | Nancy | 54 | Pu | 96 | 994 | 93 | 96,9% | 96 | 1535 | 96 | 100,0% | 96 | 1635 | 93 | 96,9% |
| | Henri Loritz | Nancy | 54 | Pu | 84 | 593 | 78 | 92,9% | 84 | 904 | 85 | 101,2% | 90 | 739 | 61 | 67,8% |
| | Fabert | Metz | 57 | Pu | 84 | 650 | 81 | 96,4% | 84 | 845 | 77 | 91,7% | 84 | 1119 | 79 | 94,0% |
| PTSI ⁴ | Henri Loritz | Nancy | 54 | Pu | 40 | 348 | 40 | 100,0% | 40 | 486 | 45 | 112,5% | 42 | 508 | 37 | 88,1% |
| | Louis De Cormontaigne | Metz | 57 | Pu | 36 | 234 | 29 | 80,6% | 36 | 352 | 24 | 66,7% | 36 | 311 | 31 | 86,1% |
| TSI ⁵ | Louis Vincent | Metz | 57 | Pu | 30 | 121 | 28 | 93,3% | 30 | 234 | 36 | 120,0% | 30 | 147 | 33 | 110,0% |
| Ensemble CPGE scientifiques | | | | | 772 | 7167 | 738 | 95,6% | 772 | 10363 | 763 | 98,8% | 780 | 10454 | 709 | 90,9% |

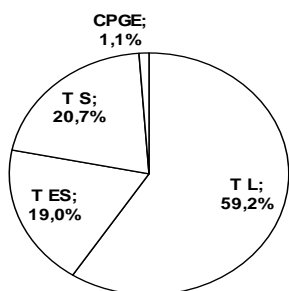
| | 2017 | | | | 2018 | | | | 2019 | | | |
|---------------------------------|--------------------|---------------------|-------------|-------------------|--------------------|---------------------|-------------|-------------------|--------------------|---------------------|-------------|-------------------|
| | Capacité d'accueil | Candidats tous vœux | Présents | Taux d'occupation | Capacité d'accueil | Candidats tous vœux | Présents | Taux d'occupation | Capacité d'accueil | Candidats tous vœux | Présents | Taux d'occupation |
| Ensemble CPGE public | 1188 | 9962 | 1129 | 95,0% | 1188 | 13524 | 1119 | 94,2% | 1196 | 13879 | 1093 | 91,4% |
| Ensemble CPGE privé | 74 | 289 | 57 | 77,0% | 72 | 370 | 67 | 93,1% | 77 | 427 | 64 | 83,1% |
| Ensemble CPGE académique | 1262 | 10251 | 1186 | 94,0% | 1260 | 13894 | 1186 | 94,1% | 1273 | 14306 | 1157 | 90,9% |

Evolution des capacités d'accueil et des effectifs en 1ère année de CPGE

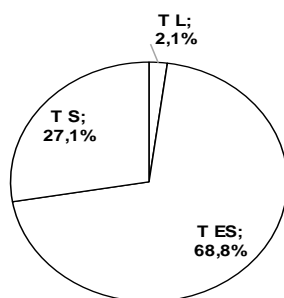


Origine scolaire des étudiants en 1ère année de CPGE 2019

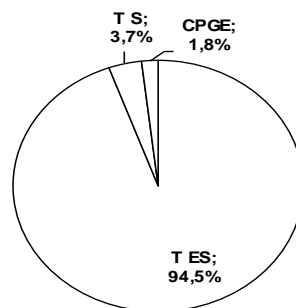
Origine scolaire en AL (N = 184)



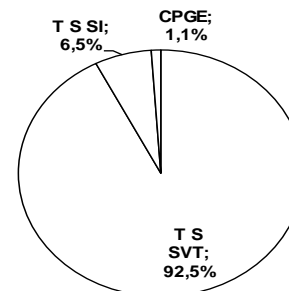
Origine scolaire en BL (N = 43)



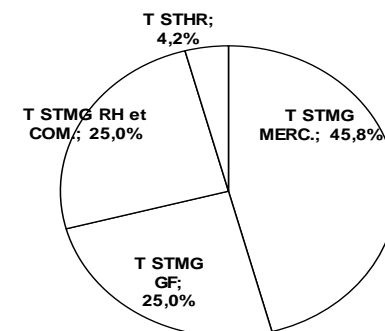
Origine scolaire en ECE (N = 107)



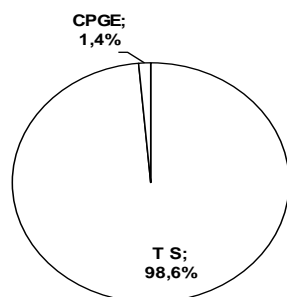
Origine scolaire en ECS (N = 85)



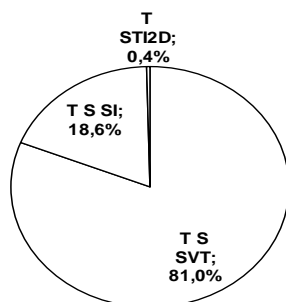
Origine scolaire en ECT (N = 29)



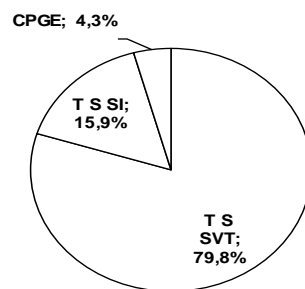
Origine scolaire en BCPST (N = 148)



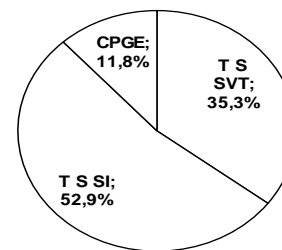
Origine scolaire en MPSI (N = 241)



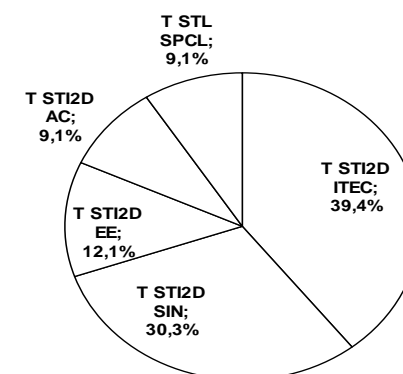
Origine scolaire en PCSI (N = 252)



Origine scolaire en PTSI (N = 69)



Origine scolaire en TSI (N = 28)



Imprimé au service reprographie du rectorat de l'académie de Nancy-Metz

Brochure éditée en 700 exemplaires

ISSN : 0992 – 1338

Dépôt légal 4^{ème} trimestre 2019

Directeur de publication

Jean-Marc HUART, Recteur de la Région académique Grand Est, Recteur de l'académie de Nancy- Metz, Chancelier des Universités

Responsable de publication

Laurence NAERT, Chef du Service Académique d'Information et d'Orientation

Conception :

Pascal MULLER, Psychologue de l'Education Nationale

Nathalie MAILLEUX, Psychologue de l'Education Nationale

Guillaume DETCHE, chargé d'étude statistique SAIO

Mise en page :

Myriam CARASOL, secrétariat SAIO