

Bilan de l'orientation et de l'affectation

Edition 2019 - 2020



Mesdames et Messieurs,

J'ai le plaisir de vous adresser l'édition 2019-2020 du bilan académique de l'orientation et de l'affectation en lycée et dans l'enseignement. Ce document propose des données très détaillées permettant de compléter les « chiffres clefs » de l'orientation dans le secondaire, de l'affectation dans le secondaire et de l'affectation dans le supérieur.

Ce sont des outils qui ont vocation à être utilisés par les équipes pédagogiques, sous la responsabilité du chef d'établissement, et avec l'aide du psychologue de l'éducation nationale spécialisé en orientation. Outre les informations utiles pour accompagner au mieux les élèves dans leurs choix d'orientation, ces données permettront de positionner l'établissement par rapport aux dynamiques académiques ou nationales. Ainsi l'accompagnement à l'orientation des élèves pourra être analysé afin de dégager les forces et les marges de progression à verser au volet orientation du projet d'établissement en cohérence avec les objectifs académiques.

Ce bilan contient les principales données sur le sujet. D'autres ressources sont disponibles sur le site :

www4.ac-nancy-metz.fr/lio

En outre, vous avez la possibilité de contacter les chargés des dossiers suivants, pour obtenir, le cas échéant, des explications complémentaires :

*Collège : Pascal MULLER, 03.83.86.22.98

*Entrée en 1^{ère} : Denis DESASSIS, 03.83.86.21.38

*Post Bac : Romuald ZEITHAMER, 03.83.86.20.73

Dimitri SYDOR

Chef du service académique d'information et d'orientation de l'académie de Nancy-Metz

Version 2.40

Table des matières

Guide méthodologique	3
----------------------------	---

Orientation

Décisions d'orientation concernant les élèves de 3ème 2020	5
Décisions d'orientation concernant les élèves de 3ème Prépa Métiers 2020.....	6
Vœux des familles concernant les élèves de 3ème Total (hors 3ème SEGPA) 2020	7
Décisions d'orientation concernant les élèves de 3ème Total (hors 3ème SEGPA) 2020	8
Décisions d'orientation concernant les élèves de 2nde GT 2020	9
Bilan de l'appel académique	11

Affectation

2 nd professionnelle et 2 nd e professionnelle agricole et CAP 2 ans	14
CAP Public Prioritaire	28
2 nd GT (module PAM)	36
Entrée en 1ère	38
1 ^{ère} technologique.....	39
1 ^{ère} professionnelle	44

Post-bac

Données transversales.....	62
S.T.S. – D.C.G. - D.M.A. - M.A.N. – M.C.	70
I.U.T.....	81
C.P.G.E.....	88

Guide méthodologique

Les données de l'orientation ont été collectées via l'application "Dialoguer avec les familles". Dans les tableaux n'apparaissent pas les données "autres solutions" qui ne sont pas pertinentes pour l'analyse.

Les données de l'affectation proviennent de la Base Académique de l'Affectation, à l'exception des données post-bac tirées, pour la plupart, du site "Parcoursup".

Lecture des tableaux de l'affectation :

Capacité d'accueil (CA)

Ce sont les capacités théoriques définies par la Division de l'Organisation Scolaire (DOS) en février. L'outil informatique de gestion de l'affectation AFFELNET lycée ne permet pas d'admettre, à priori, plus d'élèves que les capacités d'accueil ouvertes.

Vœux d'affectation

Un vœu d'affectation, c'est une spécialité dans un établissement. Le nombre de vœux qu'un élève peut formuler varie selon les paliers d'affectation post 3^{ème} : 10 vœux.

- Vœu 1 : c'est le premier vœu formulé. Il est utilisé dans les bilans pour obtenir le nombre de candidats (un même élève pouvant formuler plusieurs vœux).
- Vœu 1 / CA : ce rapport mesure le taux de pression. Il permet d'apprécier l'adéquation entre offre et demande pour chaque vœu.

Admis selon le rang de vœu :

Le produit de gestion des affectations donne une priorité au 1^{er} vœu exprimé par le candidat. La donnée "admis vœu 1" est importante lorsqu'elle est comparée au nombre de candidats vœu 1 et au nombre d'admis tous vœux :

- La 1^{ère} comparaison permet d'observer que les candidats vœu 1 ont bien été admis dans la limite des places disponibles.
- La 2^{ème} comparaison permet de déduire, pour chaque vœu, le nombre de candidats admis sur un vœu de rang inférieur.

Présents dans le "Système d'information Statistique Consolidé" (SYSCA) :

C'est le nombre d'élèves réellement présents lors du constat au 15 octobre sur chacun des vœux. Ces élèves ont pu être affectés lors de l'affectation de juin ou après les ajustements de juillet ou septembre.

- Taux d'occupation : il permet d'apprécier l'utilisation des structures d'accueil. Ce taux est calculé en rapportant le nombre de présents SYSCA aux capacités d'accueil définies par la DOS.
- Places Vacantes en octobre (PV) : elles sont calculées en soustrayant les présents SYSCA aux capacités d'accueil.

ORIENTATION



Décisions d'orientation concernant les élèves de 3^{ème} 2020

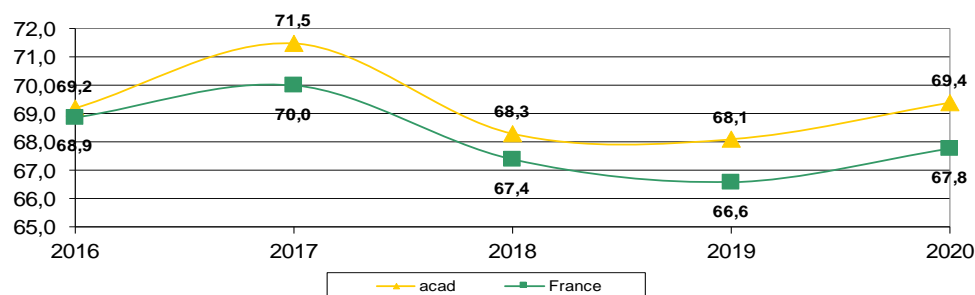
Académie de Nancy-Metz

Année	2 ^{nde} GT en %			2 ^{nde} professionnelle en %			1 ^{ère} année de CAP en %			Total voie professionnelle			dont Maintien en %		
	F	G	TOTAL	F	G	TOTAL	F	G	TOTAL	F	G	TOTAL	F	G	TOTAL
juin 2016	74,6	63,7	69,2	21,6	30,3	25,9	3,5	5,6	4,6	25,1	36,0	30,5	0,3	0,3	0,3
juin 2017	77,0	65,9	71,5	21,1	30,9	26,0	1,8	3,2	2,5	23,0	34,1	28,5	0,4	0,6	0,5
juin 2018	74,8	61,8	68,3	21,8	32,4	27,1	3,4	5,8	4,6	25,2	38,2	31,7	0,5	0,6	0,5
juin 2019	73,9	62,2	68,1	22,7	32,1	27,4	3,3	5,8	4,5	26,1	37,8	31,9	0,4	0,6	0,5
juin 2020	75,8	62,8	69,4	20,8	31,3	26,0	3,3	5,9	4,6	24,2	37,2	30,6	0,5	0,8	0,6

France

Année	2 ^{nde} GT en %			2 ^{nde} professionnelle en %			1 ^{ère} année de CAP en %			Total voie professionnelle			dont Maintien en %		
	F	G	TOTAL	F	G	TOTAL	F	G	TOTAL	F	G	TOTAL	F	G	TOTAL
juin 2016	74,5	63,2	68,9	21,1	29,3	25,2	4,1	7,1	5,6	25,2	36,4	30,8	0,3	0,4	0,4
juin 2017	75,9	64,1	70,0	20,7	29,4	25,0	3,2	6,2	4,7	23,9	35,6	29,8	NC	NC	0,5
juin 2018	73,8	61,0	67,4	21,3	30,2	25,8	4,6	8,5	6,5	25,9	38,7	32,3	0,4	0,6	0,5
juin 2019	73,3	59,9	66,6	21,4	30,5	26,0	5,1	9,4	7,3	26,5	39,9	33,2	0,4	0,6	0,5
juin 2020	74,4	61,3	67,8	20,1	28,5	24,3	5,4	10,1	7,8	25,5	38,6	32,1	0,4	0,6	0,5

Passage en 2^{nde} GT



Le taux de passage 3^{ème} /2^{nde} GT augmente nettement en Lorraine (+ 1,3 points) comme en France (+1,2 points). Le taux académique (69,4) est plus élevé de 1,6 points par rapport au taux national (67,8).

On note toujours une différence importante entre les garçons et les filles. En 2020, cet écart s'élève à 13,0 points en Lorraine (+1,3) et à 13,1 points au niveau national (-0,3).

Décisions d'orientation concernant les élèves de 3ème Prépa Métiers 2020

Académie de Nancy-Metz

Année	2 ^{nde} GT en %			2 ^{nde} professionnelle en %			1 ^{ère} année de CAP en %			Total voie professionnelle		
	F	G	TOTAL	F	G	TOTAL	F	G	TOTAL	F	G	TOTAL
juin-2016	1,5	0,6	0,8	83,1	81,8	82,2	15,2	17,5	16,7	98,3	99,3	99,0
juin-2017	0,9	0,3	0,5	94,3	87,8	90,0	4,9	11,9	9,5	99,1	99,7	99,5
juin-2018	0,8	0,6	0,7	88,3	79,7	82,8	10,9	19,7	16,5	99,2	99,4	99,3
juin-2019	0,3	0,6	0,5	87,8	81,0	83,0	11,8	18,5	16,5	99,7	99,4	99,5
juin-2020	1,2	0,4	0,7	87,3	80,9	83,0	11,4	18,7	16,4	98,8	99,6	99,3

France

Année	2 ^{nde} GT en %			2 ^{nde} professionnelle en %			1 ^{ère} année de CAP en %			Total voie professionnelle		
	F	G	TOTAL	F	G	TOTAL	F	G	TOTAL	F	G	TOTAL
juin-2016	2,8	1,7	2,1	73,0	67,4	69,4	24,1	30,8	28,4	97,1	98,2	97,8
juin-2017	2,4	1,7	2,0	73,4	67,6	69,6	24,0	30,5	28,2	97,4	98,1	97,8
juin-2018	2,1	1,5	1,7	70,0	61,5	64,3	27,8	36,9	33,9	97,8	98,4	98,2
juin-2019	2,4	1,1	1,5	68,2	61,9	64,0	29,3	36,9	34,4	97,5	98,8	98,4
juin-2020	2,4	1,3	1,7	70,4	61,2	64,3	27,2	37,5	34,0	97,6	98,7	98,3

En Lorraine comme en France, les élèves de 3ème Prépa Métiers s'orientent massivement vers la voie professionnelle dont 34,0% pour un passage en 1ère année de CAP au niveau national et 16,4% au niveau académique.

Académie de Nancy-Metz

Année	2 ^{nde} GT en %			2 ^{nde} professionnelle en %			1 ^{ère} année de CAP en %			Total voie professionnelle			Dont formation par apprentissage		
	F	G	TOTAL	F	G	TOTAL	F	G	TOTAL	F	G	TOTAL	F	G	TOTAL
juin 2016	74,1	62,4	68,3	21,9	31,2	26,5	4,0	6,5	5,2	25,9	37,6	31,7	1,7	3,3	2,5
juin 2017	75,5	63,7	69,6	20,9	30,2	25,6	3,6	6,1	4,8	24,5	36,3	30,4	1,4	3,2	2,3
juin 2018	75,0	61,9	68,4	21,4	31,4	26,4	3,6	6,7	5,2	25,0	38,1	31,6	1,5	3,5	2,5
juin 2019	74,7	62,5	68,6	21,8	31,3	26,6	3,5	6,3	4,9	25,3	37,5	31,4	1,5	3,7	2,6
juin 2020	74,8	60,7	67,7	21,7	32,7	27,2	3,5	6,6	5,1	25,2	39,3	32,3	1,7	4,3	3,0

France

Année	2 ^{nde} GT en %			2 ^{nde} professionnelle en %			1 ^{ère} année de CAP en %			Total voie professionnelle			Dont formation par apprentissage		
	F	G	TOTAL	F	G	TOTAL	F	G	TOTAL	F	G	TOTAL	F	G	TOTAL
juin 2016	73,3	61,7	67,4	21,5	29,4	25,5	5,2	8,9	7,1	26,7	38,3	32,6	1,7	3,2	2,5
juin 2017	74,1	61,9	68,0	20,4	28,3	24,4	5,3	9,6	7,4	25,7	37,8	31,8	1,6	3,3	2,4
juin 2018	74,4	61,6	67,9	20,2	28,3	24,3	5,3	9,9	7,6	25,4	38,1	31,9	1,5	3,6	2,6
juin 2019	74,5	61,3	67,8	19,8	28,2	24,1	5,5	10,3	8,0	25,3	38,5	32,0	1,8	4,3	3,0
juin 2020	74,2	60,8	67,4	19,8	27,9	23,9	5,9	11,2	8,6	25,7	39,1	32,5	2,7	6,5	4,6

Décisions d'orientation concernant les élèves de 3ème Total (hors 3ème SEGPA) 2020

Académie de Nancy-Metz															
Année	2 ^{nde} GT en %			2 ^{nde} professionnelle en %			1 ^{ère} année de CAP en %			Total voie professionnelle			dont Maintien en %		
	F	G	TOTAL	F	G	TOTAL	F	G	TOTAL	F	G	TOTAL	F	G	TOTAL
juin 2016	72,3	59,6	66,0	23,4	33,5	28,4	3,9	6,4	5,1	27,3	39,9	33,6	0,3	0,3	0,3
juin 2017	74,6	61,9	68,2	23,5	34,3	28,9	1,9	3,7	2,8	25,4	38,1	31,8	0,4	0,5	0,5
juin 2018	72,2	58,1	65,1	24,1	35,2	29,7	3,6	6,7	5,2	27,8	41,9	34,9	0,4	0,6	0,5
juin 2019	72,0	58,3	65,1	24,5	35,2	29,9	3,5	6,6	5,1	28,0	41,7	34,9	0,3	0,6	0,4
juin 2020	73,5	58,7	66,1	22,9	34,6	28,8	3,6	6,7	5,2	26,5	41,3	33,9	0,4	0,6	0,5

France															
Année	2 ^{nde} GT en %			2 ^{nde} professionnelle en %			1 ^{ère} année de CAP en %			Total voie professionnelle			dont Maintien en %		
	F	G	TOTAL	F	G	TOTAL	F	G	TOTAL	F	G	TOTAL	F	G	TOTAL
juin 2016	72,5	60,3	66,4	22,5	31,1	26,9	4,6	8,2	6,4	27,1	39,3	33,3	0,3	0,4	0,4
juin 2017	74,0	61,1	67,5	22,0	31,3	26,7	3,8	7,4	5,6	22,0	31,3	26,7	NC	NC	0,5
juin 2018	72,1	58,3	65,1	21,7	30,7	26,3	5,9	10,7	8,4	27,6	41,4	34,6	0,4	0,6	0,5
juin 2019	71,7	57,3	64,4	21,8	31,1	26,5	6,3	11,5	8,9	28,1	42,5	35,4	0,4	0,6	0,5
juin 2020	72,8	58,7	65,6	21,2	29,9	25,6	5,9	11,3	8,7	27,1	41,2	34,3	0,4	0,6	0,5

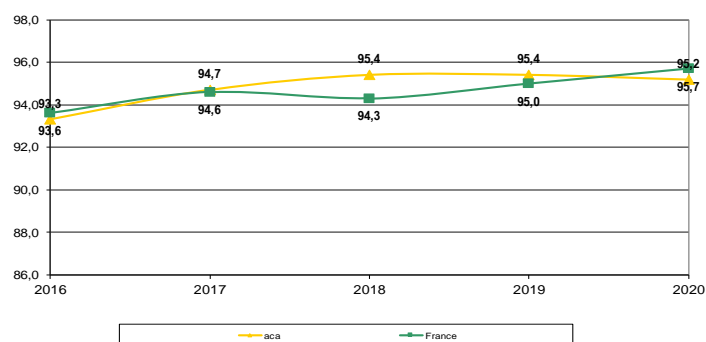
En 2020, toutes 3ème confondues (hors 3ème SEGPA), le taux de passage 3ème /2nde GT augmente de 1,0 point en Lorraine et 1,2 points en France. Toutefois, le taux académique (66,1%) est plus élevé de 0,5 point par rapport au taux national (65,6%).

Décisions d'orientation concernant les élèves de 2nde GT 2020

Académie de Nancy-Metz															
Année	Total première en %			Voie professionnelle			1ère Générale			1ère technologique			dont maintien en %		
	F	G	TOTAL	F	G	TOTAL	F	G	TOTAL	F	G	TOTAL	F	G	TOTAL
juin 2016	94,1	92,3	93,3	4,4	5,5	4,9	67,7	59,4	63,8	26,4	32,9	29,5	1,6	1,8	1,7
juin 2017	95,7	93,5	94,7	4,2	6,4	5,2	69,4	59,5	64,9	26,3	34,0	29,8	2,4	3,0	2,7
juin 2018	96,1	94,8	95,4	3,9	5,3	4,5	70,2	60,9	65,9	25,9	33,9	29,5	2,1	2,1	2,1
juin 2019	96,2	94,4	95,4	3,8	5,6	4,6	70,0	62,7	66,7	26,2	31,7	28,7	1,8	2,8	2,3
juin 2020	96,1	94,0	95,2	3,9	6,0	4,9	69,7	62,4	66,4	26,4	31,6	28,8	1,0	1,6	1,3

France															
Année	Total première en %			Voie Professionnelle en %			1ère Générale			1ère technologique			dont maintien en %		
	F	G	TOTAL	F	G	TOTAL	F	G	TOTAL	F	G	TOTAL	F	G	TOTAL
juin 2016	94,5	92,4	93,6	4,2	5,9	5,0	69,2	59,8	64,9	25,3	32,6	28,7	1,3	1,7	1,5
juin 2017	95,5	93,6	94,6	4,0	5,6	4,7	70,3	61,1	66,0	25,2	32,6	28,6	NC	NC	1,4
juin 2018	95,4	92,9	94,3	3,9	6,2	5,0	69,4	60,1	65,1	26,0	32,8	29,2	1,1	1,7	1,4
juin 2019	96,0	93,9	95,0	3,6	5,6	4,5	70,5	63,3	67,2	25,5	30,6	27,8	1,1	1,4	1,2
juin 2020	96,4	94,8	95,7	3,3	4,9	4,0	70,2	63,8	67,3	26,2	31,0	28,4	0,9	1,1	1,0

Passage en Première



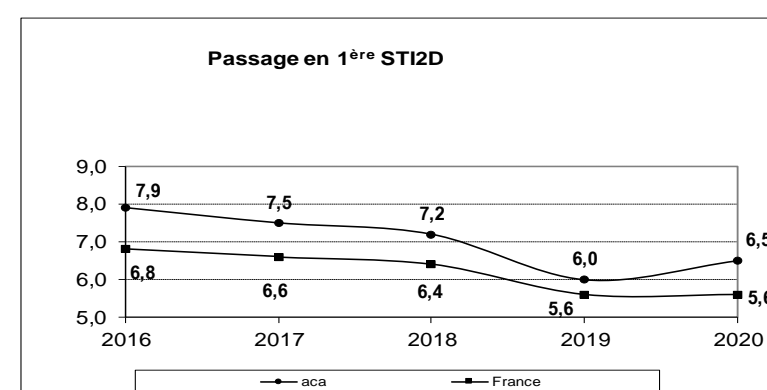
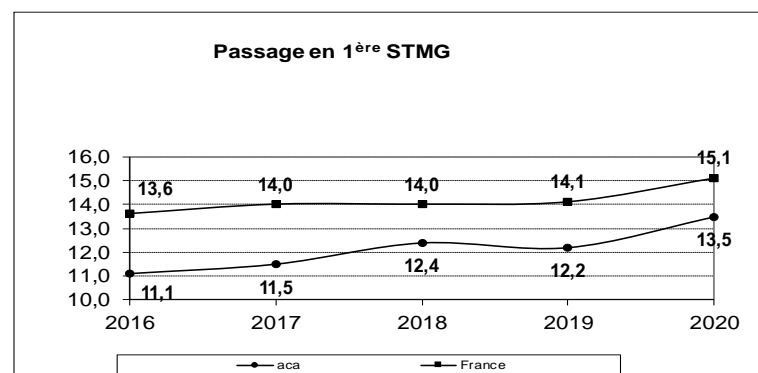
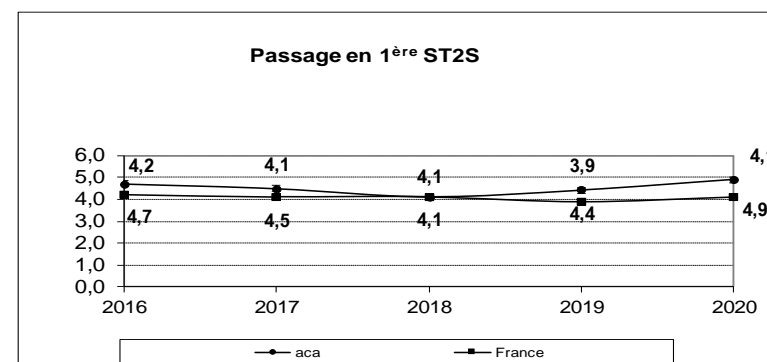
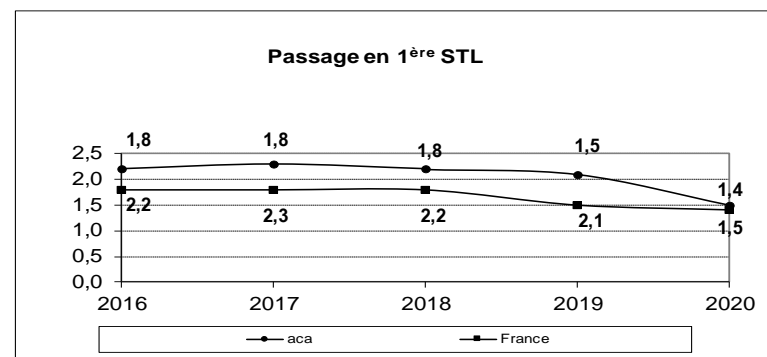
En 2020, le taux de réorientation vers la voie professionnelle augmente légèrement de 0,3 point en Lorraine (4,9%), mais il baisse de 0,5 point en France (4,0%).
Le taux de passage en 1^{ère} générale des élèves lorrains (66,4%) est inférieur de 0,9 point au taux national (67,3%).

Les taux de décisions d'orientation vers les principales séries de première technologique 2020

Académie de Nancy-Metz												
Année	Première STL en %			Première ST2S en %			Première STI2D en %			Première STMG en %		
	F	G	TOTAL	F	G	TOTAL	F	G	TOTAL	F	G	TOTAL
juin 2016	2,4	1,9	2,2	7,7	1,2	4,7	1,3	15,6	7,9	11,2	10,9	11,1
juin 2017	2,3	2,3	2,3	7,2	1,3	4,5	1,2	15,0	7,5	11,6	11,5	11,5
juin 2018	2,3	2,0	2,2	6,7	1,1	4,1	1,3	14,3	7,2	12,0	12,9	12,4
juin 2019	2,3	1,9	2,1	6,6	1,7	4,4	1,0	12,1	6,0	12,1	12,2	12,2
juin 2020	1,6	1,3	1,5	7,6	1,6	4,9	1,1	13,0	6,5	13,6	13,4	13,5

France												
Année	Première STL en %			Première ST2S en %			Première STI2D en %			Première STMG en %		
	F	G	TOTAL	F	G	TOTAL	F	G	TOTAL	F	G	TOTAL
juin 2016	1,9	1,7	1,8	6,8	1,2	4,2	1,0	13,5	6,8	13,2	14,2	13,6
juin 2017	0,9	1,7	1,8	6,5	1,2	4,1	1,0	13,1	6,6	13,5	14,6	14,0
juin 2018	1,9	1,7	1,8	6,5	1,2	4,1	1,0	12,8	6,4	13,6	14,6	14,0
juin 2019	1,6	1,3	1,5	6,2	1,2	3,9	0,9	11,2	5,6	13,9	14,4	14,1
juin 2020	1,4	1,2	1,4	6,3	1,3	4,1	0,9	11,2	5,6	15,0	15,4	15,1

Les différences liées au sexe restent fortes dans les série STI2D et ST2S.



Bilan de l'appel académique

Niveaux	Effectif total					Nombre d'appels formulés					Taux d'appels					Nombre d'appels satisfaits					Taux d'appels satisfaits				
	2016	2017	2018	2019	2020	2016	2017	2018	2019	2020	2016	2017	2018	2019	2020	2016	2017	2018	2019	2020	2016	2017	2018	2019	2020
Sixième	23 427	23 304	23 054	22 725	22 648	2	0	0	1	1	0,01	0,00	0,00	0,01	0,01	2	0	0	0	1	100,0	0,0	0,0	0,0	100,0
Quatrième	23 488	22 670	22 432	22 419	22 861	0	0	2	0	0	0,00	0,00	0,01	0,00	0,00	0	0	0	0	0	0,0	0,0	0,0	0,0	0,0
Troisième (toutes troisièmes)	23 182	22 934	21 951	21 732	23 154	76	92	105	122	61	0,33	0,40	0,48	0,60	0,30	31	34	33	55	19	40,8	37,0	31,4	45,1	31,2
Seconde	15 867	15 420	15 550	14 554	15 144	100	98	82	72	31	0,63	0,60	0,53	0,50	0,20	54	54	30	26	12	54,0	55,1	36,6	36,1	38,7
Total	85 964	84 328	82 987	81 430	83 807	178	190	189	195	93	0,20	0,22	0,23	0,24	0,11	87	88	63	81	32	48,9	46,3	33,3	41,5	34,4

Tous niveaux confondus, le nombre d'appels formulés en 2020 est très faible dans l'académie (93, soit 0,11%). Le taux d'appel satisfaits baisse de 7,1 points par rapport à 2019, pour atteindre 34,4%.

Affectation



POST TROISIEME

2nd professionnelle et 2^{nde} professionnelle agricole et CAP 2 ans

❖ Evolution

❖ Tableaux

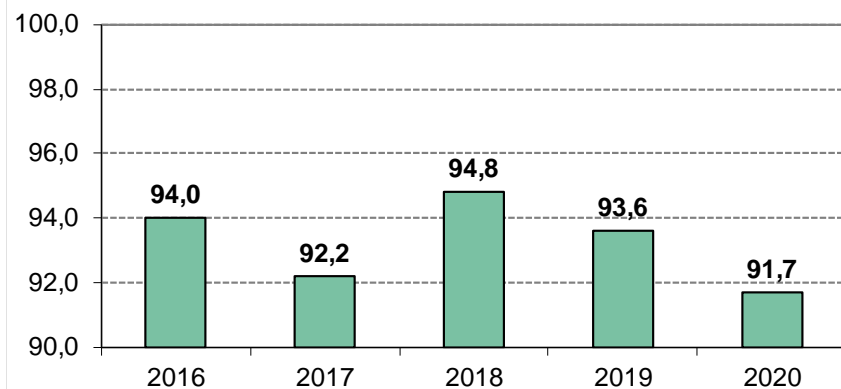
Evolution de l'affectation en 2nde professionnelle, 2nde professionnelle agricole et en CAP 2 ans

Année	C.A.	Candidats Vœu 1			Vœu 1/ C.A.	Affectés Vœu 1	Taux de satisfaction V1 en %	Affectés Tous Vœux			Présents SYSCA Octobre	Taux d'occupation en %
		F	G	TOTAL				F	G	TOTAL		
juin-2016	6655	3134	4760	7894	1,2	6016	76,2	2538	4025	6563	6252	94,0
juin-2017	6562	2973	4634	7607	1,2	5833	76,7	2453	3903	6356	6048	92,2
juin-2018	6441	2913	4652	7565	1,2	5903	78,0	2446	3950	6396	6105	94,8
juin-2019	6433	2949	4575	7524	1,2	5865	78,0	2396	3947	6343	6020	93,6
juin-2020	6358	2697	7065	7065	1,1	5837	82,6	3875	2353	6228	5828	91,7

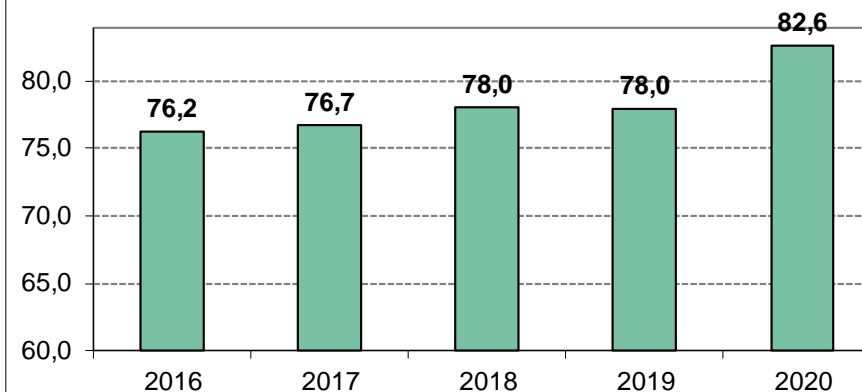
Affectation 2020 - situation par département

Dépt	C.A.	Candidats Vœu 1			Vœu 1/ C.A.	Affectés Vœu 1	Taux de satisfaction V1 en %	Affectés Tous Vœux			Présents SYSCA Octobre	Taux d'occupation en %
		F	G	TOTAL				F	G	TOTAL		
54	1945	1304	895	2199	1,1	1784	81,1	1141	763	1904	1766	90.8
55	591	348	224	572	1,0	527	92,1	337	223	560	531	89.8
57	2731	1988	1062	3050	1,1	2523	82,7	1762	928	2690	2559	93.7
88	1091	728	516	1244	1,1	1003	80,6	635	439	1074	974	89.3
aca	6358	4368	2697	7065	1,1	5837	82,6	3875	2353	6228	5828	91.7

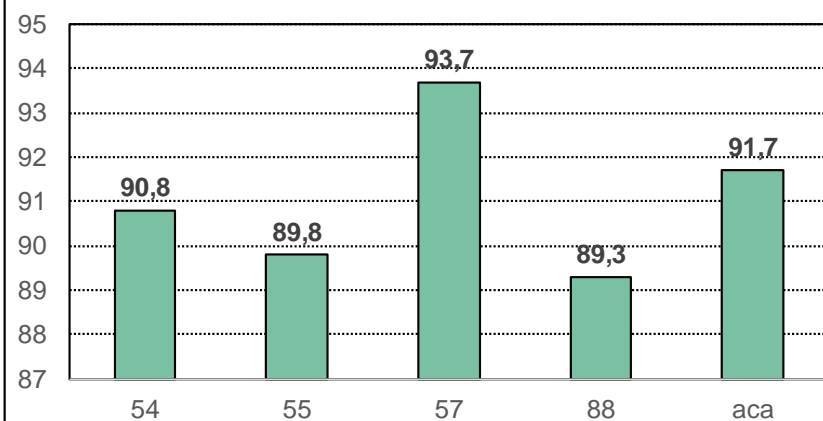
Evolution du taux d'occupation



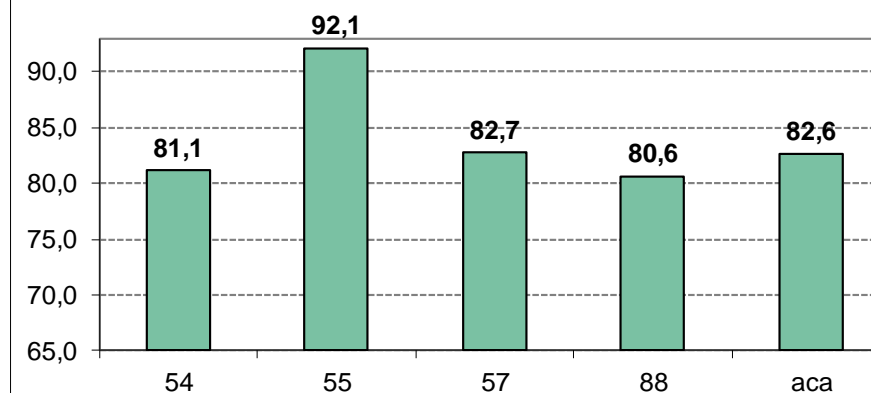
Evolution du taux de satisfaction V1

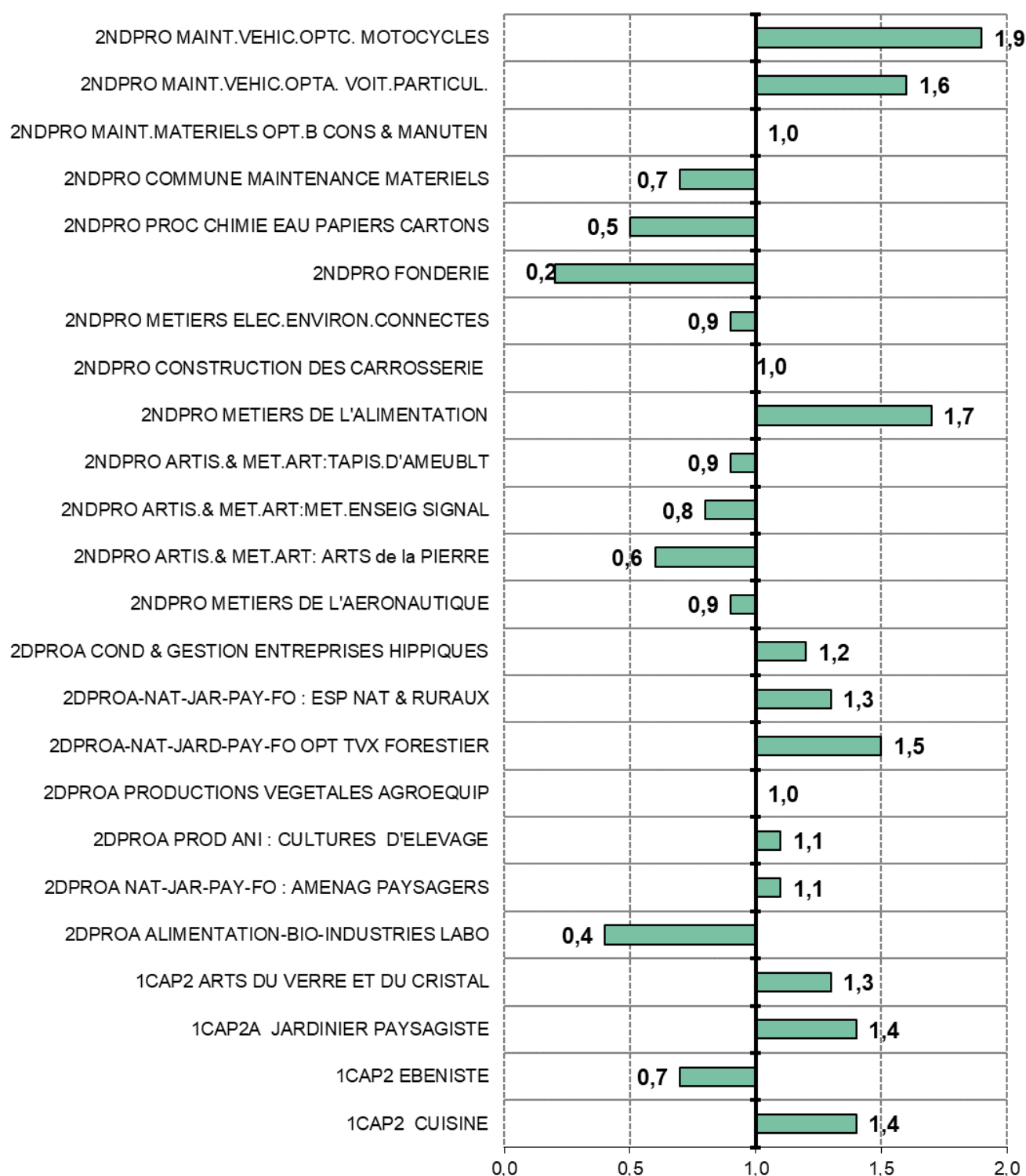


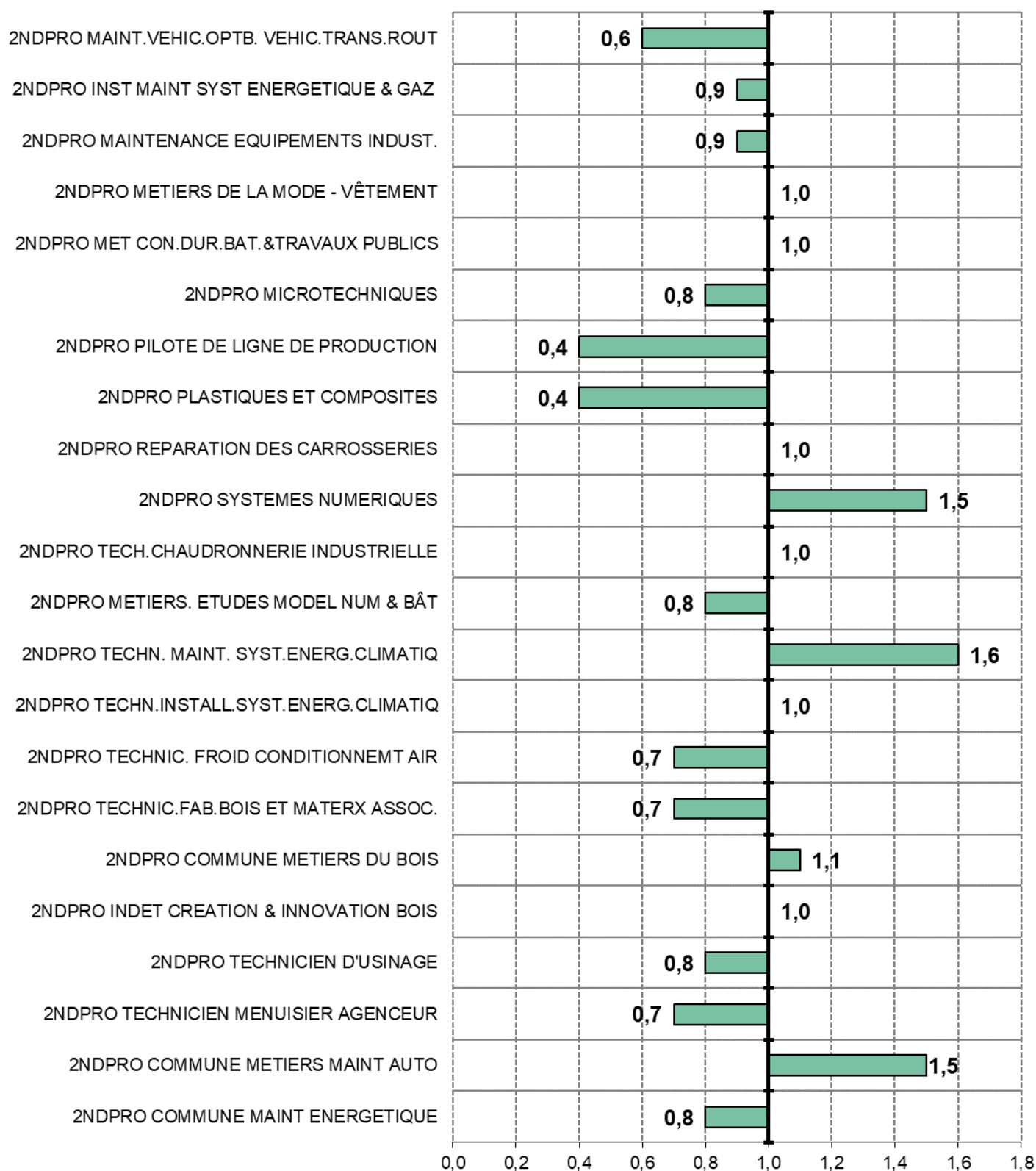
Taux d'occupation par département
- octobre 2020 -

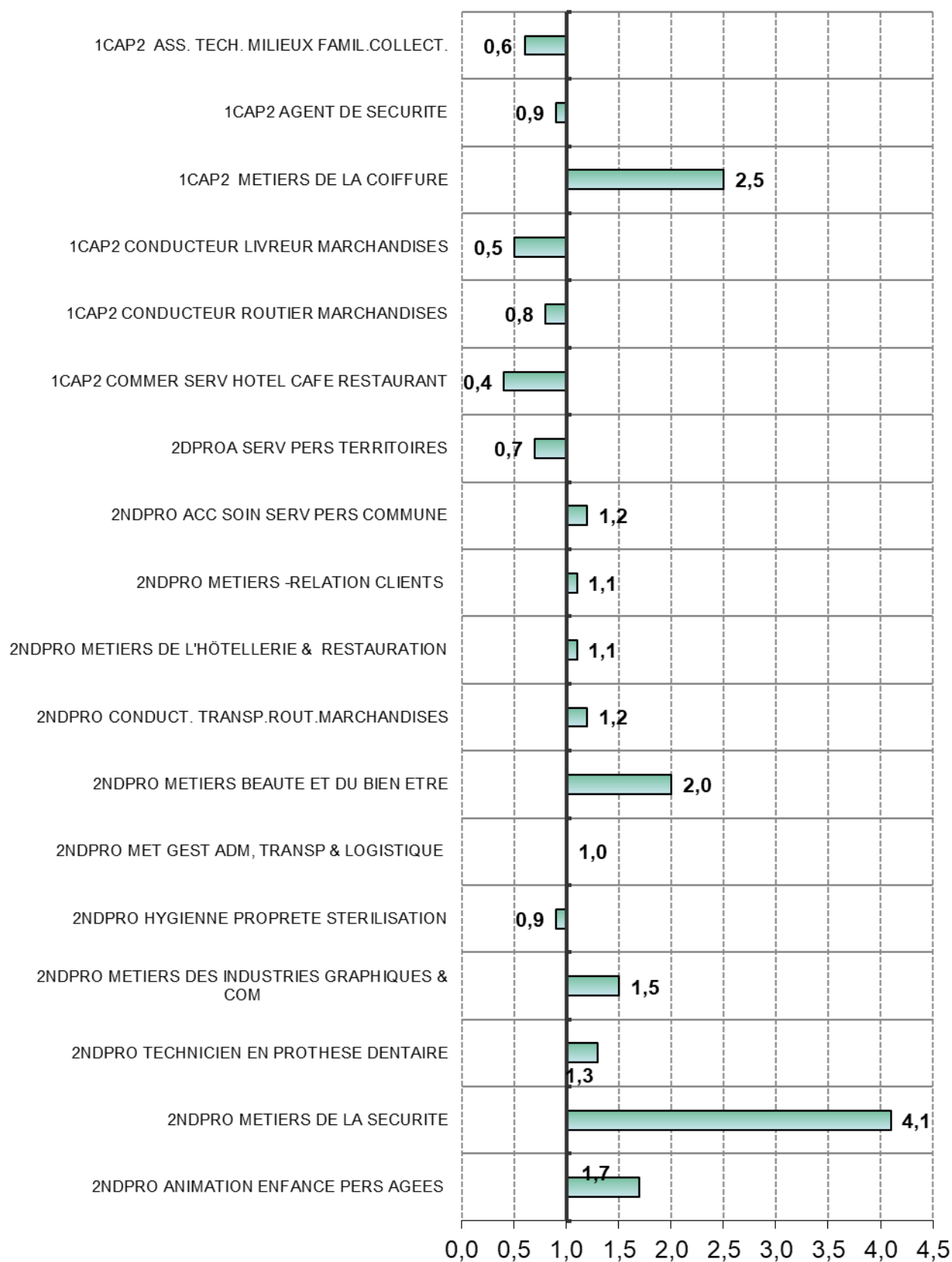


Taux de satisfaction V1 par département
-juin 2020-









Bilan de l'affectation post-3eme – juin 2020 par établissement – Meurthe et Moselle (1-2)

établissement	Ville	Libellé formation vœu	CA DOS	CA affectatio	candidats vœu1			Vœu1/CA DOS	affectés vœu1			affectés ts vœux			sur affectés de juin	PV en juin	présents SYSCA	PV en	sur affectés en oct	taux d'occup
					garçons	filles	Total		garçons	filles	Total	garçons	filles	Total						
ALFRED MEZIERES	LONGWY	2NDPRO MAINTENANCE EQUIPEMENTS INDUST.	10	10	8		8	0,8	8		8	9	1	10	0	0	9	1		90,0
		2NDPRO METIERS ELECT. ENVIRON. CONNECTE	20	24	28		28	1,4	24		24	24		24	4	0	24	0	4	120,0
		2NDPRO TECHN.INSTALL.SYST.ENERG.CLIMATIQ	15	15	19		19	1,3	15		15	15		15	0	0	15	0		100,0
DARCHE	LONGWY	2NDPRO ACC.SOINS-SERV.PERS. 2NDE COMMUN	60	63	8	55	63	1,1	8	55	63	8	55	63	3	0	60	0		100,0
		2NDPRO MET HÔT RESTAURATION 2NDE COMMU	48	48	23	11	34	0,7	23	11	34	26	13	39	0	9	32	16		66,7
JEAN ZAY	JARNY	2NDPRO ACC.SOINS-SERV.PERS. 2NDE COMMUN	30	32	1	40	41	1,4	1	31	32	1	31	32	2	0	30	0		100,0
		2NDPRO MAINTENANCE EQUIPEMENTS INDUST.	15	15	13		13	0,9	13		13	15		15	0	0	14	1		93,3
		2NDPRO MET DE L'AERONAUTIQUE 2NDE COM	30	30	26	1	27	0,9	26	1	27	29	1	30	0	0	22	8		73,3
		2NDPRO MET. RELATION CLIENT 2NDE COMMUN	48	50	21	30	51	1,1	20	30	50	20	30	50	2	0	50	0	2	104,2
		2NDPRO METIERS ELECT. ENVIRON. CONNECTE	24	26	34	2	36	1,5	25	1	26	25	1	26	2	0	26	0	2	108,3
		2NDPRO SYSTEMES NUMERIQUES 2NDE COMMU	30	32	45		45	1,5	32		32	32		32	2	0	31	0	1	103,3
JEAN MORETTE	LANDRES	1CAP2 AGENT DE SECURITE	45	45	31	9	40	0,9	31	9	40	34	11	45	0	0	44	1		97,8
		2NDPRO MET. RELATION CLIENT 2NDE COMMUN	24	26	10	18	28	1,2	10	16	26	10	16	26	2	0	25	0	1	104,2
		2NDPRO METIERS DE LA SECURITE	24	24	70	28	98	4,1	17	7	24	17	7	24	0	0	23	1		95,8
		2NDPRO METIERS ELECT. ENVIRON. CONNECTE	15	15	10		10	0,7	10		10	14		14	0	1	15	0		100,0
		2NDPRO TECH.CHAUDRONNERIE INDUSTRIELLE	15	15	23		23	1,5	15		15	15		15	0	0	15	0		100,0
JEAN MARC REISER	LONGLAVILLE	2NDPRO MET. RELATION CLIENT 2NDE COMMUN	60	60	29	35	64	1,1	26	33	59	26	34	60	0	0	52	8		86,7
		2NDPRO MET.GEST.ADM.,TRA.&LOG.2NDE COMM	24	27	9	23	32	1,3	7	20	27	7	20	27	3	0	24	0		100,0
Total BRIEY/JARN			537	557	408	252	660	1,2	311	214	525	327	220	547	20	10	511	36	10	95,2
PAUL LAPIE	LUNEVILLE	2NDPRO ACC.SOINS-SERV.PERS. 2NDE COMMUN	45	45	3	47	50	1,1	2	43	45	2	43	45	0	0	45	0		100,0
		2NDPRO MET. RELATION CLIENT 2NDE COMMUN	48	50	21	35	56	1,2	18	32	50	18	32	50	2	0	50	0	2	104,2
		2NDPRO MET.GEST.ADM.,TRA.&LOG.2NDE COMM	36	36	13	5	18	0,5	13	5	18	20	11	31	0	5	30	6		83,3
J-M BOUTET DE MONVEL	LUNEVILLE	2NDPRO MET.CON.DUR.BAT.&TRA.PUB.2NDE CO	15	15	8		8	0,5	8		8	10		10	0	5	7	8		46,7
		2NDPRO METIERS ELECT. ENVIRON. CONNECTE	30	30	37		37	1,2	30		30	30		30	0	0	30	0		100,0
		2NDPRO TECHNICIEN D'USINAGE	15	15	14		14	0,9	14		14	15		15	0	0	12	3		80,0
Total LUNEVILLE			189	191	96	87	183	1,0	85	80	165	95	86	181	2	10	174	17	2	92,1

Bilan de l'affectation post-3eme – juin 2020 par établissement – Meurthe et Moselle (2-2)

établissement	Ville	Libellé formation voeu	CA DOS	CA affectatio	candidats voeu1			Voeu1/CA DOS	affectés voeu1			affectés ts vœux			sur affectés de juin	PV en juin	présents SYSCA	PV en	sur affectés en oct	taux d'occup
					garçons	filles	Total		garçons	filles	Total	garçons	filles	Total						
ENTRE MEURTHE ET SÂNON	DOMBASLE	2NDEPRO MAINT.VEHIC.OPT A VOIT.PARTICUL	48	50	64	4	68	1,4	46	4	50	46	4	50	2	0	47	1		97,9
		2NDPRO CONSTRUCTION DES CARROSSERIES	8	8	8		8	1,0	8		8	8		8	0	0	8	0		100,0
		2NDPRO MAINT.MATERIELS OPT B CONS.MANUT	30	30	29		29	1,0	29		29	30		30	0	0	28	2		93,3
		2NDPRO MET. RELATION CLIENT 2NDE COMMUN	24	24	8	10	18	0,8	8	10	18	10	14	24	0	0	20	4		83,3
		2NDPRO PROC. CHIMIE EAU PAPIERS-CARTONS	15	15	5	1	6	0,4	5	1	6	5	1	6	0	9	6	9		40,0
		2NDPRO REPARATION DES CARROSSERIES	16	17	18		18	1,1	17		17	17		17	1	0	14	2		87,5
LA TOURNELLE	PONT ST VINCENT	2NDPRO ACC.SOINS-SERV.PERS. 2NDE COMMUN	60	60	3	40	43	0,7	3	40	43	3	49	52	0	8	59	1		98,3
MARIE MARVINGT	TOMBLAINE	1CAP2 ASS. TECH. MILIEUX FAMIL.COLLECT.	7	7	1	4	5	0,7	1	4	5	1	6	7	0	0	7	0		100,0
		2NDPRO ACC.SOINS-SERV.PERS. 2NDE COMMUN	30	32	4	49	53	1,8	2	30	32	2	30	32	2	0	30	0		100,0
		2NDPRO ANIMA.ENFANCE.PERSONNES ÂGEES	18	20	10	24	34	1,9	6	14	20	6	14	20	2	0	20	0	2	111,1
		2NDPRO HYGIENE PROPRETE STERILISATION	15	15	4	9	13	0,9	4	9	13	6	9	15	0	0	14	1		93,3
		2NDPRO MET BEAUTE ET BIEN ÊTRE 2NDE COM	30	30	2	74	76	2,5		30	30		30	30	0	0	26	4		86,7
		2NDPRO MET. RELATION CLIENT 2NDE COMMUN	102	106	82	49	131	1,3	64	42	106	64	42	106	4	0	100	2		98,0
		2NDPRO METIERS DE LA MODE - VÊTEMENT	24	24	3	20	23	1,0	3	20	23	3	21	24	0	0	24	0		100,0
JEAN PROUVE	NANCY	2NDPRO FONDERIE	9	9	2		2	0,2	2		2	3		3	0	6	3	6		33,3
		2NDPRO METIERS ELECT. ENVIRON. CONNECTE	39	39	23		23	0,6	23		23	32	1	33	0	6	30	9		76,9
		2NDPRO SYSTEMES NUMERIQUES 2NDE COMMU	60	60	70	4	74	1,2	57	3	60	57	3	60	0	0	56	4		93,3
		2NDPRO TECH.CHAUDRONNERIE INDUSTRIELLE	15	15	15		15	1,0	15		15	15		15	0	0	12	3		80,0
		2NDPRO TECHNIC. FROID CONDITIONNEMT AIR	24	24	17		17	0,7	17		17	20		20	0	4	18	6		75,0
		2NDPRO TECHNICIEN EN PROTHESE DENTAIRE	15	15	9	11	20	1,3	7	8	15	7	8	15	0	0	15	0		100,0
PAUL LOUIS CYFFLE	NANCY	2NDPRO MET.GEST.ADM.,TRA.&LOG.2NDE COMM	78	78	30	41	71	0,9	30	41	71	36	42	78	0	0	69	9		88,5
		2NDPRO MET.INDUS GRAPH.COMMUNI 2NDE COI	30	30	28	18	46	1,5	16	14	30	16	14	30	0	0	30	0		100,0
BERTRAND SCHWARTZ	POMPEY	2NDPRO MET. RELATION CLIENT 2NDE COMMUN	24	26	13	14	27	1,1	12	14	26	12	14	26	2	0	25	0	1	104,2
		2NDPRO MET.GEST.ADM.,TRA.&LOG.2NDE COMM	24	24	15	2	17	0,7	15	2	17	16	3	19	0	5	20	4		83,3
		2NDPRO METIERS ELECT. ENVIRON. CONNECTE	15	15	13		13	0,9	13		13	13		13	0	2	9	6		60,0
JEAN HANZELET	PONT A MOUSSON	2NDPRO MAINTENANCE EQUIPEMENTS INDUST.	24	24	21		21	0,9	21		21	23		23	0	1	21	3		87,5
		2NDPRO MET. RELATION CLIENT 2NDE COMMUN	66	66	21	37	58	0,9	21	37	58	22	44	66	0	0	59	7		89,4
		2NDPRO METIERS ELECT. ENVIRON. CONNECTE	30	30	25		25	0,8	25		25	30		30	0	0	23	7		76,7
STANISLAS	VILLERS LES NANCY	2NDPRO MET DE L'ALIMENTATION 2NDE COMMU	24	24	40	30	70	2,9	12	12	24	12	12	24	0	0	24	0		100,0
		2NDPRO MET HÔT RESTAURATION 2NDE COMMU	48	48	54	24	78	1,6	31	17	48	31	17	48	0	0	47	1		97,9
E.HERE	LAXOU	2NDPRO MET.CON.DUR.BAT.&TRA.PUB.2NDE CO	30	30	24		24	0,8	24		24	28	1	29	0	1	20	10		66,7
		2NDPRO MET.ETUDES MODEL NUM BÂT 2NDE CC	36	36	24	4	28	0,8	24	4	28	26	5	31	0	5	33	3		91,7
		2NDPRO TECH.MAINT.INSTALL.SYST.ENERG.GAZ	42	42	38		38	0,9	38		38	42		42	0	0	30	12		71,4
		2NDPRO TECHNICIEN MENUISIER AGENCEUR	15	15	10		10	0,7	10		10	12		12	0	3	10	5		66,7
Total NANCY/PAM			1075	1088	733	469	1202	1,1	609	356	965	654	384	1038	13	50	957	121	3	89,0
REGIONAL DU TOULOUS	TOUL	1CAP2 ASS. TECH. MILIEUX FAMIL.COLLECT.	7	7		2	2	0,3		2	2	1	3	4	0	3	3	4		42,9
		2NDPRO ACC.SOINS-SERV.PERS. 2NDE COMMUN	30	30	1	42	43	1,4	1	29	30	1	29	30	0	0	30	0		100,0
		2NDPRO MAINTENANCE EQUIPEMENTS INDUST.	15	15	14		14	0,9	14		14	15		15	0	0	12	3		80,0
		2NDPRO MET. RELATION CLIENT 2NDE COMMUN	30	30	9	18	27	0,9	9	18	27	12	18	30	0	0	25	5		83,3
		2NDPRO METIERS DE LA MODE - VÊTEMENT	15	15	2	5	7	0,5	2	5	7	3	7	10	0	5	8	7		53,3
		2NDPRO METIERS ELECT. ENVIRON. CONNECTE	15	15	19		19	1,3	15		15	15		15	0	0	15	0		100,0
		Total TOUL		112	112	45	67	112	1,0	41	54	95	47	57	104	0	8	93	19	0
LEGTA	MALZEVILLE	2DPROA-NAT-JAR-PAY-FO : ESP NAT & RURAUX	32	34	22	20	42	1,3	18	16	34	18	16	34	2	0	31	1		96,9
Total 054			1945	1982	1304	895	2199	1,13	1064	720	1784	1141	763	1904	37	78	1766	194	15	90,8

Bilan de l'affectation post-3eme – juin 2020 par établissement – Meuse

établissement	Ville	Libellé formation vœu	CA DOS	CA affectatio	candidats vœu1			Vœu1/CA DOS	affectés vœu1			affectés ts vœux			sur affectés de juin	PV en juin	présents SYSCA	PV en	sur affectés en oct	taux d'occup
					garçons	filles	Total		garçons	filles	Total	garçons	filles	Total						
J-A MARGUERITTE	VERDUN	2NDPRO METIERS ELECT. ENVIRON. CONNECTE	24	24	21		21	0,9	21		21	23	1	24	0	0	24	0		100,0
		2NDPRO TECHNICIEN D'USINAGE	15	15	10		10	0,7	10		10	14		14	0	1	15	0		100,0
ALAIN-FOURNIER	VERDUN	2NDPRO ACC.SOINS-SERV.PERS. 2NDE COMMUN	30	32	2	31	33	1,1	1	31	32	1	31	32	2	0	30	0		100,0
		2NDPRO MET DE L'ALIMENTATION 2NDE COMMUN	38	38	35	16	51	1,3	24	14	38	24	14	38	0	0	33	5		86,8
		2NDPRO MET HÔT RESTAURATION 2NDE COMMUN	42	42	21	19	40	1,0	21	19	40	22	20	42	0	0	45	0	3	107,1
		2NDPRO MET. RELATION CLIENT 2NDE COMMUN	30	30	16	14	30	1,0	16	14	30	16	14	30	0	0	30	0		100,0
		2NDPRO MET.GEST.ADM.,TRA.&LOG.2NDE COMMUN	24	24	5	11	16	0,7	5	11	16	8	11	19	0	5	20	4		83,3
ALFRED KASTLER	STENAY	2NDPRO MAINTENANCE EQUIPEMENTS INDUSTRIELS	15	15	15	1	16	1,1	15		15	15		15	0	0	13	2		86,7
		2NDPRO MET.GEST.ADM.,TRA.&LOG.2NDE COMMUN	18	18	5	6	11	0,6	5	6	11	5	6	11	0	7	15	3		83,3
EUGENE FREYSSINET	VERDUN	2NDEPRO MAINT.VEHIC.OPT A VOIT.PARTICULIERS	24	24	35	2	37	1,5	23	1	24	23	1	24	0	0	24	0		100,0
		2NDPRO INDET CREATION & INNOVATION BOIS	15	15	15		15	1,0	15		15	15		15	0	0	12	3		80,0
		2NDPRO MET.ETUDES MODEL NUM BÂT 2NDE COMMUN	12	13	10	3	13	1,1	10	3	13	10	3	13	1	0	13	0	1	108,3
Total NORD MEUSE			287	290	190	103	293	1,0	166	99	265	176	101	277	3	13	274	17	4	95,5
EMILE ZOLA	BAR LE DUC	2NDPRO ACC.SOINS-SERV.PERS. 2NDE COMMUN	40	40	6	42	48	1,2	4	36	40	4	36	40	0	0	41	0	1	102,5
		2NDPRO MET. RELATION CLIENT 2NDE COMMUN	48	48	16	16	32	0,7	16	16	32	18	24	42	0	6	38	10		79,2
LIGIER RICHIER	BAR LE DUC	2NDPRO MAINTENANCE EQUIPEMENTS INDUSTRIELS	15	15	10	2	12	0,8	10	2	12	10	2	12	0	3	9	6		60,0
		2NDPRO METIERS ELECT. ENVIRON. CONNECTE	15	15	10		10	0,7	10		10	12		12	0	3	10	5		66,7
		2NDPRO SYSTEMES NUMERIQUES 2NDE COMMUN	15	15	19		19	1,3	15		15	15		15	0	0	12	3		80,0
		2NDPRO TECH.CHAUDRONNERIE INDUSTRIELLE	15	16	16		16	1,1	16		16	16		16	1	0	13	2		86,7
HENRI VOGT	COMMERCY	1CAP2 ASS. TECH. MILIEUX FAMIL.COLLECT.	6	6	1	5	6	1,0	1	5	6	1	5	6	0	0	6	0		100,0
		2NDPRO MET. RELATION CLIENT 2NDE COMMUN	42	42	25	22	47	1,1	22	20	42	22	20	42	0	0	42	0		100,0
		2NDPRO METIERS ELECT. ENVIRON. CONNECTE	15	15	9		9	0,6	9		9	12		12	0	3	13	2		86,7
		2NDPRO TECHNICIEN D'USINAGE	15	15	15		15	1,0	15		15	15		15	0	0	14	1		93,3
Total SUD MEUSE			226	227	127	87	214	0,9	118	79	197	125	87	212	1	15	198	29	1	87,6
LEGTA	BAR LE DUC	2DPROA ALIMENTATION BIO-INDUSTRIES LABO	19	19	6	2	8	0,4	6	2	8	10	2	12	0	7	9	10		47,4
		2DPROA PRODUCTIONS CONDUITE CULT ELEVEGE	27	27	21	5	26	1,0	21	5	26	22	5	27	0	0	21	6		77,8
LEGTA	VERDUN	2DPROA PRODUCTIONS ACTIVITES HIPPIQUES	32	32	4	27	31	1,0	4	27	31	4	28	32	0	0	29	3		90,6
Total LEGTA 55			78	78	31	34	65	0,8	31	34	65	36	35	71	0	7	59	19	0	75,6
Total 55			591	595	348	224	572	0,97	315	212	527	337	223	560	4	35	531	65	5	89,8

Bilan de l'affectation post-3eme – juin 2020 par établissement – Moselle (1-3)

établissement	Ville	Libellé formation vœu	CA DOS	CA affectatio	candidats vœu1			Vœu1/CA DOS	affectés vœu1			affectés ts vœux			sur affectés de juin	PV en juin	présents SYSCA	PV en	sur affectés en oct	taux d'occup
					garçons	filles	Total		garçons	filles	Total	garçons	filles	Total						
BLAISE PASCAL	FORBACH	2NDPRO MAINTENANCE EQUIPEMENTS INDUST.	24	24	12		12	0,5	12		12	22		22	0	2	22	2		91,7
		2NDPRO MET.GEST.ADM.,TRA.&LOG.2NDE COMM	42	46	12	40	52	1,2	11	35	46	11	35	46	4	0	45	0	3	107,1
		2NDPRO METIERS DE LA MODE - VÊTEMENT	15	15	1	9	10	0,7	1	9	10	1	14	15	0	0	12	3		80,0
		2NDPRO TECHNICIEN D'USINAGE	24	24	14	2	16	0,7	14	2	16	16	2	18	0	6	23	1		95,8
PIERRE ET MARIE CURIE	FREYMING MERLEBA	2NDPRO ACC.SOINS-SERV.PERS. 2NDE COMMUN	54	56	5	53	58	1,1	4	52	56	4	52	56	2	0	51	3		94,4
		2NDPRO MET HÔT RESTAURATION 2NDE COMMU	36	36	23	9	32	0,9	23	9	32	24	11	35	0	1	33	3		91,7
		2NDPRO MET. RELATION CLIENT 2NDE COMMUN	48	48	21	28	49	1,0	20	28	48	20	28	48	0	0	48	0		100,0
JEAN-VICTOR PONCELET	ST AVOLD	2NDPRO MET. RELATION CLIENT 2NDE COMMUN	48	50	30	41	71	1,5	21	29	50	21	29	50	2	0	48	0		100,0
		2NDPRO MET.GEST.ADM.,TRA.&LOG.2NDE COMM	24	26	14	31	45	1,9	5	21	26	5	21	26	2	0	25	0	1	104,2
C. JULLY	ST AVOLD	2NDPRO MAINTENANCE EQUIPEMENTS INDUST.	30	30	31	3	34	1,1	27	3	30	27	3	30	0	0	29	1		96,7
		2NDPRO METIERS ELECT. ENVIRON. CONNECTE	54	54	46		46	0,9	46		46	54		54	0	0	50	4		92,6
		2NDPRO PILOTE DE LIGNE DE PRODUCTION	15	15	3		3	0,2	3		3	4		4	0	11	11	4		73,3
		2NDPRO PROC. CHIMIE EAU PAPIERS-CARTONS	15	15	7	1	8	0,5	7	1	8	10	1	11	0	4	11	4		73,3
FELIX MAYER	CREUTZWALD	2NDPRO MET.GEST.ADM.,TRA.&LOG.2NDE COMM	42	42	23	23	46	1,1	21	21	42	21	21	42	0	0	40	2		95,2
		2NDPRO PLASTIQUES ET COMPOSITES	15	15	5	1	6	0,4	5	1	6	10	1	11	0	4	12	3		80,0
HURLEVENT	BEHREN LES FORBAC	2NDPRO ARTIS.& MET.ART:MET.ENSEIG SIGNAL	15	15	9	3	12	0,8	9	3	12	11	3	14	0	1	14	1		93,3
		2NDPRO COMMUNE METIERS MAINTENANCE AU	44	48	65		65	1,5	48		48	48		48	4	0	48	0	4	109,1
CONDORCET	SCHOENECK	2NDPRO SYSTEMES NUMERIQUES 2NDE COMMU	24	24	33		33	1,4	24		24	24		24	0	0	24	0		100,0
ERNEST CUVELETTE	FREYMING MERLEBA	2NDPRO COMMUNE ENERGETIQUE	24	24	18		18	0,8	18		18	19		19	0	5	20	4		83,3
Total BASS HOUIL			593	607	372	244	616	1,0	319	214	533	352	221	573	14	34	566	35	8	95,4

Bilan de l'affectation post-3eme – juin 2020 par établissement – Moselle (2-3)

établissement	Ville	Libellé formation vœu	CA DOS	CA affectatio	candidats vœu1			Vœu1/CA DOS	affectés vœu1			affectés ts vœux			sur affectés de juin	PV en juin	présents SYSCA	PV en	sur affectés en oct	taux d'occup
					garçons	filles	Total		garçons	filles	Total	garçons	filles	Total						
ALAIN FOURNIER	METZ	2NDPRO ACC.SOINS-SERV.PERS. 2NDE COMMUN	60	60	11	87	98	1,6	6	54	60	6	54	60	0	0	60	0		100,0
		2NDPRO ANIMA.ENFANCE.PERSONNES ÂGEES	24	24	3	33	36	1,5	3	21	24	3	21	24	0	0	24	0		100,0
		2NDPRO METIERS DE LA MODE - VÊTEMENT	24	24	5	32	37	1,5	2	22	24	2	22	24	0	0	24	0		100,0
RENE CASSIN	METZ	2NDPRO MET. RELATION CLIENT 2NDE COMMUN	120	120	46	68	114	1,0	46	68	114	47	73	120	0	0	85	35		70,8
		2NDPRO MET.GEST.ADM.,TRA.&LOG.2NDE COMM	60	60	24	29	53	0,9	24	29	53	26	34	60	0	0	52	8		86,7
METIERS DU BATIMENT	MONTIGNY LES METZ	2NDPRO MET.CON.DUR.BAT.&TRA.PUB.2NDE CO	45	48	53	3	56	1,2	45	3	48	45	3	48	3	0	44	1		97,8
		2NDPRO MET.ETUDES MODEL NUM BÂT 2NDE CO	15	15	8	1	9	0,6	8	1	9	12	1	13	0	2	15	0		100,0
		2NDPRO TECHN. MAINT. SYST.ENERG.CLIMATIQ	15	15	24		24	1,6	15		15	15		15	0	0	14	1		93,3
		2NDPRO TECHNICIEN MENUISIER AGENCEUR	24	24	14		14	0,6	14		14	18		18	0	6	21	3		87,5
ANDRE CITROEN	MARLY	2NDEPRO MAINT.VEHIC.OPT A VOIT.PARTICUL	36	36	58	2	60	1,7	34	2	36	34	2	36	0	0	56	2		96,6
		2NDPRO MAINT VEHIC : VOIT PART FRA - ALL	12	12	6		6	0,5	6		6	7		7	0	5				
		2NDPRO MAINT.VEHIC.OPTC MOTOCYCLES	10	11	29	1	30	3,0	10	1	11	10	1	11	1	0				
		2NDPRO METIERS ELECT. ENVIRON. CONNECTE	24	24	13		13	0,5	13		13	23	1	24	0	0	23	1		95,8
		2NDPRO MICROTECHNIQUES	24	24	19		19	0,8	19		19	24		24	0	0	22	2		91,7
		2NDPRO REPARATION DES CARROSSERIES	24	24	23	1	24	1,0	23	1	24	23	1	24	0	0	23	1		95,8
CORMONTAIGNE	METZ	2NDPRO METIERS ELECT. ENVIRON. CONNECTE	45	45	48	2	50	1,1	43	2	45	43	2	45	0	0	43	2		95,6
		2NDPRO SYSTEMES NUMERIQUES 2NDE COMMU	45	45	86	2	88	2,0	44	1	45	44	1	45	0	0	44	1		97,8
MONDON	METZ	2NDPRO MET HÔT RESTAURATION 2NDE COMMU	96	96	72	29	101	1,1	68	28	96	68	28	96	0	0	92	4		95,8
Total METZ			703	707	542	290	832	1,2	423	233	656	450	244	694	4	13	642	61	0	91,3
CHARLES HERMITE	DIEUZE	2NDPRO MET.GEST.ADM.,TRA.&LOG.2NDE COMM	18	18	8	8	16	0,9	8	8	16	8	8	16	0	2	18	0		100,0
MANGIN	SARREBOURG	2NDPRO MET.GEST.ADM.,TRA.&LOG.2NDE COMM	18	18	4	10	14	0,8	4	10	14	5	13	18	0	0	14	4		77,8
		2NDPRO SYSTEMES NUMERIQUES 2NDE COMMU	24	24	35	1	36	1,5	23	1	24	23	1	24	0	0	25	0	1	104,2
DOMINIQUE LABROISE	SARREBOURG	1CAP2 ARTS DU VERRE ET DU CRISTAL	15	15	12	8	20	1,3	9	6	15	9	6	15	0	0	15	0		100,0
		2NDEPRO MAINT.VEHIC.OPT A VOIT.PARTICUL	24	25	33	2	35	1,5	24	1	25	24	1	25	1	0	23	1		95,8
		2NDPRO METIERS ELECT. ENVIRON. CONNECTE	18	18	19		19	1,1	17		17	18		18	0	0	16	2		88,9
		2NDPRO TECHNICIEN MENUISIER AGENCEUR	15	16	12	4	16	1,1	12	4	16	12	4	16	1	0	13	2		86,7
HENRI NOMINE	SARREGUEMINES	2NDPRO MAINTENANCE EQUIPEMENTS INDUST.	30	32	38		38	1,3	32		32	32		32	2	0	28	2		93,3
		2NDPRO METIERS ELECT. ENVIRON. CONNECTE	30	30	35	1	36	1,2	30		30	30		30	0	0	30	0		100,0
		2NDPRO TECHNICIEN D'USINAGE	24	24	19		19	0,8	19		19	24		24	0	0	22	2		91,7
SIMON LAZARD	SARREGUEMINES	1CAP2 ASS. TECH. MILIEUX FAMIL.COLLECT.	2	2	1	1	2	1,0	1	1	2	1	1	2	0	0	2	0		100,0
		2NDPRO ACC.SOINS-SERV.PERS. 2NDE COMMUN	48	50	9	47	56	1,2	9	41	50	9	41	50	2	0	47	1		97,9
		2NDPRO MET DE L'ALIMENTATION 2NDE COMMU	42	42	34	19	53	1,3	27	15	42	27	15	42	0	0	38	4		90,5
		2NDPRO MET HÔT RESTAURATION 2NDE COMMU	42	42	18	18	36	0,9	18	18	36	21	21	42	0	0	31	11		73,8
		2NDPRO MET. RELATION CLIENT 2NDE COMMUN	48	50	31	25	56	1,2	28	22	50	28	22	50	2	0	47	1		97,9
		2NDPRO MET.GEST.ADM.,TRA.&LOG.2NDE COMM	36	36	16	24	40	1,1	13	23	36	13	23	36	0	0	36	0		100,0
TEYSSIER	BITCHE	2NDPRO MET.GEST.ADM.,TRA.&LOG.2NDE COMM	18	18	3	3	6	0,3	3	3	6	4	5	9	0	9	8	10		44,4
		2NDPRO METIERS ELECT. ENVIRON. CONNECTE	15	18	16		16	1,1	16		16	18		18	3	0	15	0		100,0
Total SARBG SARG			467	478	343	171	514	1,1	293	153	446	306	161	467	11	11	428	40	1	91,6

Bilan de l'affectation post-3eme – juin 2020 par établissement – Moselle (3-3)

établissement	Ville	Libellé formation voeu	CA DOS	CA affectatio	candidats voeu1			Voeu1/CA DOS	affectés voeu1			affectés ts vœux			sur affectés de juin	PV en juin	présents SYSCA	PV en	sur affectés en oct	taux d'occup
					garçons	filles	Total		garçons	filles	Total	garçons	filles	Total						
MARYSE BASTIE	HAYANGE	1CAP2 ASS. TECH. MILIEUX FAMIL.COLLECT.	9	9		3	3	0,3		3	3		4	4	0	5	9	0		100,0
		2NDPRO ACC.SOINS-SERV.PERS. 2NDE COMMUN	60	61	5	61	66	1,1	5	56	61	5	56	61	1	0	56	4		93,3
		2NDPRO MET HÔT RESTAURATION 2NDE COMMUN	36	48	44	22	66	1,8	32	16	48	32	16	48	12	0	49	0	13	136,1
		2NDPRO MET. RELATION CLIENT 2NDE COMMUN	30	30	7	22	29	1,0	7	22	29	7	23	30	0	0	31	0	1	103,3
LA BRIQUERIE	THONVILLE	2NDEPRO MAINT.VEHIC.OPT A VOIT.PARTICUL	48	48	68	3	71	1,5	45	3	48	45	3	48	0	0	48	0		100,0
		2NDPRO MAINTENANCE EQUIPEMENTS INDUST.	15	15	3		3	0,2	3		3	6		6	0	9	11	4		73,3
		2NDPRO METIERS ELECT. ENVIRON. CONNECTE	42	42	29		29	0,7	29		29	42		42	0	0	41	1		97,6
		2NDPRO REPARATION DES CARROSSERIES	24	24	28		28	1,2	24		24	24		24	0	0	23	1		95,8
		2NDPRO SYSTEMES NUMERIQUES 2NDE COMMUN	45	45	63	1	64	1,4	45		45	45		45	0	0	43	2		95,6
		2NDPRO TECH.CHAUDRONNERIE INDUSTRIELLE	24	24	14		14	0,6	14		14	22		22	0	2	14	10		58,3
		2NDPRO TECHN.INSTALL.SYST.ENERG.CLIMATIQU	15	15	10		10	0,7	10		10	15		15	0	0	13	2		86,7
		2NDPRO TECHNIC.FAB.BOIS ET MATERX ASSOC.	15	15	11		11	0,7	11		11	15		15	0	0	9	6		60,0
JULIE DAUBIE	ROMBAS	2NDPRO MAINTENANCE EQUIPEMENTS INDUST.	15	15	11		11	0,7	11		11	15		15	0	0	15	0		100,0
		2NDPRO MET. RELATION CLIENT 2NDE COMMUN	48	50	26	29	55	1,1	23	27	50	23	27	50	2	0	48	0		100,0
		2NDPRO MET.GEST.ADM.,TRA.&LOG.2NDE COMM	24	25	13	19	32	1,3	12	13	25	12	13	25	1	0	24	0		100,0
		2NDPRO METIERS ELECT. ENVIRON. CONNECTE	24	25	30		30	1,3	25		25	25		25	1	0	24	0		100,0
JEAN-BAPTISTE COLBERT	THONVILLE	2NDPRO MET. RELATION CLIENT 2NDE COMMUN	72	72	54	53	107	1,5	38	34	72	38	34	72	0	0	74	0	2	102,8
		2NDPRO MET.GEST.ADM.,TRA.&LOG.2NDE COMM	60	60	33	29	62	1,0	31	29	60	31	29	60	0	0	59	1		98,3
JEAN MACE	FAMECK	2NDPRO MET. RELATION CLIENT 2NDE COMMUN	24	24	27	15	42	1,8	14	10	24	14	10	24	0	0	24	0		100,0
		2NDPRO MET.GEST.ADM.,TRA.&LOG.2NDE COMM	42	44	36	14	50	1,2	31	13	44	31	13	44	2	0	43	0	1	102,4
GUSTAVE EIFFEL	TALANGE	1CAP2 CONDUCTEUR LIVREUR MARCHANDISES	12	12	5	1	6	0,5	5	1	6	7	1	8	0	4	12	0		100,0
		2NDEPRO MAINT.VEHIC.OPT A VOIT.PARTICUL	24	24	42	2	44	1,8	23	1	24	23	1	24	0	0	43	5		89,6
		2NDPRO MAINT.VEHIC.OPTB VEHIC TRANSP.ROU	24	24	12		12	0,5	12		12	24		24	0	0				
		2NDPRO CONDUCT. TRANSP.ROUT.MARCHANDIS	36	36	32	1	33	0,9	32	1	33	35	1	36	0	0	36	0		100,0
		2NDPRO MET.ETUDES MODEL NUM BÂT 2NDE CO	24	24	17	2	19	0,8	17	2	19	18	2	20	0	4	24	0		100,0
		2NDPRO TECHNIC. FROID CONDITIONNEMENT AIR	15	15	12		12	0,8	12		12	15		15	0	0	15	0		100,0
Total THIONV HAY			807	826	632	277	909	1,1	511	231	742	569	233	802	19	24	788	36	17	97,6
LEGTA	COURCELLES CHAUS	1CAP2A JARDINIER PAYSAGISTE	16	16	22	1	23	1,4	15	1	16	15	1	16	0	0	13	3		81,3
		2DPROA NAT-JAR-PAY-FO : AMENAG PAYSAGERS	32	32	28	8	36	1,1	25	7	32	25	7	32	0	0	21	11		65,6
		2DPROA PRODUCTIONS AGROEQUIPEMENT	32	32	39	3	42	1,3	31	1	32	31	1	32	0	0	37	0	5	115,6
LEGTA	CHATEAU SALINS	2DPROA PRODUCTIONS ACTIVITES HIPPIQUES	27	27		39	39	1,4		27	27		27	27	0	0	26	1		96,3
		2DPROA PRODUTIONS CONDUITE CULT ELEVAGE	27	27	7	14	21	0,8	7	14	21	11	16	27	0	0	20	7		74,1
		2DPROA SERV PERS TERRIT	27	27	3	15	18	0,7	3	15	18	3	17	20	0	7	18	9		66,7
Total LEGTA 57			161	161	99	80	179	1,1	81	65	146	85	69	154	0	7	135	31	5	83,9
Total 57			2731	2779	1988	1062	3050	1,12	1627	896	2523	1762	928	2690	48	89	2559	203	31	93,7

Bilan de l'affectation post-3eme – juin 2020 par établissement – Vosges (1-2)

établissement	Ville	Libellé formation vœu	CA DOS	CA affectatio	candidats vœu1			Vœu1/CA DOS	affectés vœu1			affectés ts vœux			sur affectés de juin	PV en juin	présents SYSCA	PV en	sur affectés en oct	taux d'occup
					garçons	filles	Total		garçons	filles	Total	garçons	filles	Total						
LE CHESNOIS	LA VOGUE LES BAINS	2NDPRO MAINT.VEHIC.OPTC MOTOCYCLES	24	28	35	1	36	1,5	27	1	28	27	1	28	4	0	28	0	4	116,7
		2NDPRO MAINTEN. MATERIELS 2NDE COMMUNE	15	15	10		10	0,7	10		10	14		14	0	1	11	4		73,3
PIERRE MENDES FRANCE	CONTREXEVILLE	1CAP2 METIERS DE LA COIFFURE	15	15	5	32	37	2,5	1	14	15	1	14	15	0	0	14	1		93,3
		2NDPRO MET BEAUTE ET BIEN ÊTRE 2NDE COM	45	45	4	71	75	1,7	2	43	45	2	43	45	0	0	45	0		100,0
		2NDPRO MET HÔT RESTAURATION 2NDE COMMU	24	24	10	6	16	0,7	10	6	16	15	8	23	0	1	18	6		75,0
		2NDPRO MAINTENANCE EQUIPEMENTS INDUST.	24	24	20		20	0,8	20		20	23		23	0	1	19	5		79,2
PIERRE MENDES FRANCE	EPINAL	2NDPRO METIERS ELECT. ENVIRON. CONNECTE	45	45	42		42	0,9	42		42	45		45	0	0	38	7		84,4
		2NDPRO PILOTE DE LIGNE DE PRODUCTION	9	9	7		7	0,8	7		7	8		8	0	1	6	3		66,7
		2NDPRO MET. RELATION CLIENT 2NDE COMMUN	72	72	47	52	99	1,4	32	40	72	32	40	72	0	0	63	9		87,5
ISABELLE VIVIANI	EPINAL	2NDPRO MET.GEST.ADM.,TRA.&LOG.2NDE COMM	60	60	15	28	43	0,7	15	28	43	21	33	54	0	6	56	4		93,3
		1CAP2 EBENISTE	15	15	6	5	11	0,7	6	5	11	6	6	12	0	3	9	6		60,0
PIERRE ET MARIE CURIE	NEUFCHATEAU	2NDPRO ARTIS.& MET.ART:TAPIS.D'AMEUBLT	8	8	1	6	7	0,9	1	6	7	1	7	8	0	0	7	1		87,5
		2NDPRO MAINTENANCE EQUIPEMENTS INDUST.	12	12	10		10	0,8	10		10	12		12	0	0	12	0		100,0
		2NDPRO ACC.SOINS-SERV.PERS. 2NDE COMMUN	60	60	2	60	62	1,0	2	58	60	2	58	60	0	0	56	4		93,3
EMILE GALLE	THAON LES VOSGES	2NDPRO ANIMA.ENFANCE.PERSONNES ÂGEES	18	18	8	23	31	1,7	6	12	18	6	12	18	0	0	17	1		94,4
		2NDPRO METIERS DE LA MODE - VÊTEMENT	15	15	1	14	15	1,0	1	14	15	1	14	15	0	0	16	0	1	106,7
Total EPINAL NEU			461	465	223	298	521	1,1	192	227	419	216	236	452	4	13	415	51	5	90,0

Bilan de l'affectation post-3eme – juin 2020 par établissement – Vosges (2-2)

établissement	Ville	Libellé formation vœu	CA DOS	CA affectatio	candidats vœu1			Vœu1/CA DOS	affectés vœu1			affectés ts vœux			sur affectés de juin	PV en juin	présents SYSCA	PV en	sur affectés en oct	taux d'occup
					garçons	filles	Total		garçons	filles	Total	garçons	filles	Total						
ANDRE MALRAUX	REMIREMONT	2NDPRO COMMUNE METIERS DU BOIS	36	41	40	1	41	1,1	40	1	41	40	1	41	5	0	28	8		77,8
CAMILLE CLAUDEL	REMIREMONT	1CAP2 COMMER.SERV.HOTEL-CAFE-RESTAURA	12	12	1	4	5	0,4	1	4	5	2	4	6	0	6	7	5		58,3
		1CAP2 CUISINE	12	12	12	5	17	1,4	9	3	12	9	3	12	0	0	13	0	1	108,3
		2NDPRO MET. RELATION CLIENT 2NDE COMMUN	30	33	15	19	34	1,1	15	18	33	15	18	33	3	0	29	1		96,7
		2NDPRO METIERS ET ARTS DE LA PIERRE	15	15	7	2	9	0,6	7	2	9	7	3	10	0	5	8	7		53,3
Total REMIREMONT			105	113	75	31	106	1,0	72	28	100	73	29	102	8	11	85	21	1	81,0
PIERRE GILLES DE GENNE	GERARDMER	1CAP2 CONDUCTEUR ROUTIER MARCHANDISES	12	12	8	2	10	0,8	8	2	10	9	3	12	0	0	11	1		91,7
		2NDEPRO MAINT.VEHIC.OPT A VOIT.PARTICUL	24	24	45	1	46	1,9	23	1	24	23	1	24	0	0	35	1		97,2
		2NDPRO MAINT.VEHIC.OPTB VEHIC TRANSP.ROU	12	12	7	1	8	0,7	7	1	8	11	1	12	0	0				
		2NDPRO CONDUCT. TRANSP.ROUT.MARCHANDIS	36	36	51	5	56	1,6	34	2	36	34	2	36	0	0	36	0		100,0
		2NDPRO REPARATION DES CARROSSERIES	12	12	7	1	8	0,7	7	1	8	11	1	12	0	0	8	4		66,7
JACQUES AUGUSTIN	ST DIE DES VOSGES	1CAP2 ASS. TECH. MILIEUX FAMIL.COLLECT.	4	4		3	3	0,8		3	3	1	3	4	0	0	4	0		100,0
		2NDPRO ACC.SOINS-SERV.PERS. 2NDE COMMUN	45	45	1	42	43	1,0	1	42	43	1	44	45	0	0	47	0	2	104,4
		2NDPRO MET. RELATION CLIENT 2NDE COMMUN	48	48	26	30	56	1,2	22	26	48	22	26	48	0	0	46	2		95,8
		2NDPRO MET.GEST.ADM.,TRA.&LOG.2NDE COMM	18	18	2	11	13	0,7	2	11	13	3	15	18	0	0	19	0	1	105,6
GEORGES BAUMONT	ST DIE DES VOSGES	2NDPRO MAINTENANCE EQUIPEMENTS INDUST.	12	12	8		8	0,7	8		8	9		9	0	3	8	4		66,7
		2NDPRO METIERS ELECT. ENVIRON. CONNECTE	30	30	21		21	0,7	21		21	26		26	0	4	25	5		83,3
		2NDPRO SYSTEMES NUMERIQUES 2NDE COMMU	15	16	27	2	29	1,9	15	1	16	15	1	16	1	0	15	0		100,0
		2NDPRO TECH.CHAUDRONNERIE INDUSTRIELLE	15	15	13	1	14	0,9	13	1	14	14	1	15	0	0	15	0		100,0
		2NDPRO TECHNICIEN D'USINAGE	12	12	8		8	0,7	8		8	10		10	0	2	10	2		83,3
LOUIS GEISLER	RAON L ETAPE	2NDPRO MET. RELATION CLIENT 2NDE COMMUN	18	18	2	15	17	0,9	2	15	17	3	15	18	0	0	13	5		72,2
		2NDPRO MET.CON.DUR.BAT.&TRA.PUB.2NDE CO	24	24	17	5	22	0,9	17	5	22	19	5	24	0	0	13	11		54,2
		2NDPRO MET.GEST.ADM.,TRA.&LOG.2NDE COMM	6	6	2	3	5	0,8	2	3	5	3	3	6	0	0	7	0	1	116,7
J-B SIMEON CHARDIN	GERARDMER	2NDPRO MET DE L'ALIMENTATION 2NDE COMMU	48	50	54	26	80	1,7	28	22	50	28	22	50	2	0	42	6		87,5
		2NDPRO MET HÔT RESTAURATION 2NDE COMMU	48	52	32	29	61	1,3	28	24	52	28	24	52	4	0	45	3		93,8
Total SAINT-DIE			439	446	331	177	508	1,2	246	160	406	270	167	437	7	9	399	44	4	90,9
LEGTA	MIRECOURT	2DPROA PRODUCTIONS AGROEQUIPEMENT	27	27	18	1	19	0,7	18	1	19	23	1	24	0	3	23	4		85,2
		2DPROA PRODUCTIONS CONDUITE CULT ELEVEAGE	27	27	32	9	41	1,5	21	6	27	21	6	27	0	0	21	6		77,8
		2DPROA-NAT-JARD-PAY-FO OPT TVX FORESTIER	32	32	49		49	1,5	32		32	32		32	0	0	31	1		96,9
Total LEGTA 88			86	86	99	10	109	1,3	71	7	78	76	7	83	0	3	75	11	0	87,2
Total 88			1091	1110	728	516	1244	1,14	581	422	1003	635	439	1074	19	36	974	127	10	89,3
Total Académique			6358	6466	4368	2697	7065	1,1	3587	2250	5837	3875	2353	6228	108	238	5828	591	61	91,7
Total SERVICES			3345	3410	1520	2296	3816	1,1	1249	1923	3172	1315	2006	3321	65	89	3153	229	37	94,3
Total PRODUCTION			3013	3056	2848	401	3249	1,1	2338	327	2665	2560	347	2907	43	149	2675	362	24	88,8

CAP Public Prioritaire

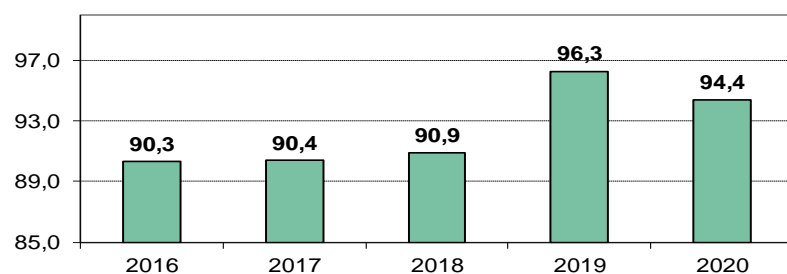
- ❖ Evolution
- ❖ Taux de pression
- ❖ Tableaux

Evolution de l'affectation en 1ère année de CAP Public Prioritaire (EREA compris)

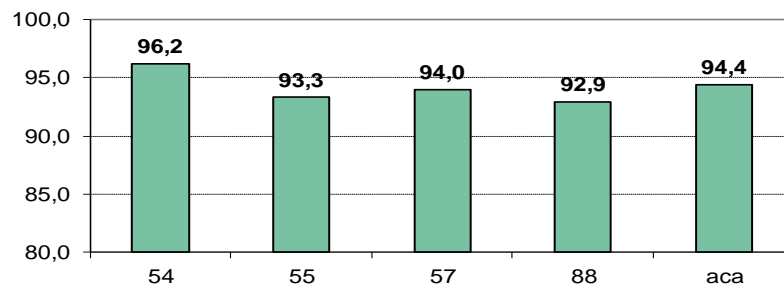
Année	C.A.	Candidats Vœu 1			Vœu 1 / C.A.	Affectés Vœu 1	Affectés Tous Vœux			Présents SYSCA Octobre	Taux d'occupation
		F	G	TOTAL			F	G	TOTAL		
mai-2016	1221	442	858	1300	1,06	1033	377	741	1118	1103	90,3
mai-2017	1218	442	899	1341	1,10	1036	390	756	1146	1101	90,4
mai-2018	1192	426	853	1279	1,07	1027	389	726	1115	1084	90,9
mai-2019	1158	427	915	1342	1,16	1073	370	783	1153	1115	96,3
mai-2020	1187	924	433	1357	1,14	1102	783	396	1179	1121	94,4

Dépt	C.A.	Candidats Vœu 1			Vœu 1 / C.A.	Affectés Vœu 1	Affectés Tous Vœux			Présents SYSCA Octobre	Taux d'occupation
		F	G	TOTAL			F	G	TOTAL		
54	370	293	141	434	1,17	366	249	134	383	356	96,2
55	105	70	38	108	1,03	105	68	37	105	98	93,3
57	514	401	181	582	1,13	432	329	157	486	483	94,0
88	198	160	73	233	1,18	199	137	68	205	184	92,9
aca	1187	924	433	1357	1,14	1102	783	396	1179	1121	94,4

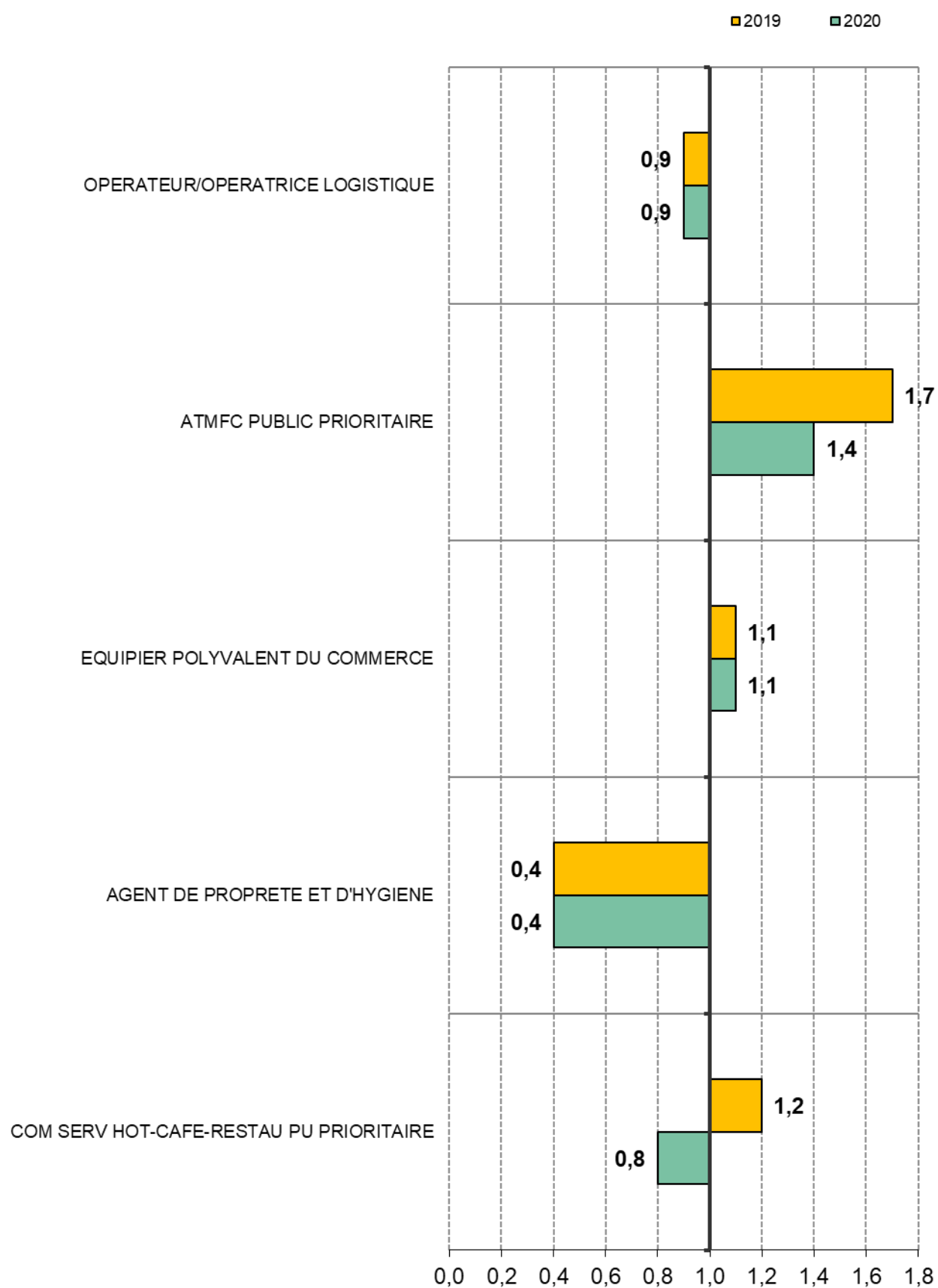
Evolution du taux d'occupation académique

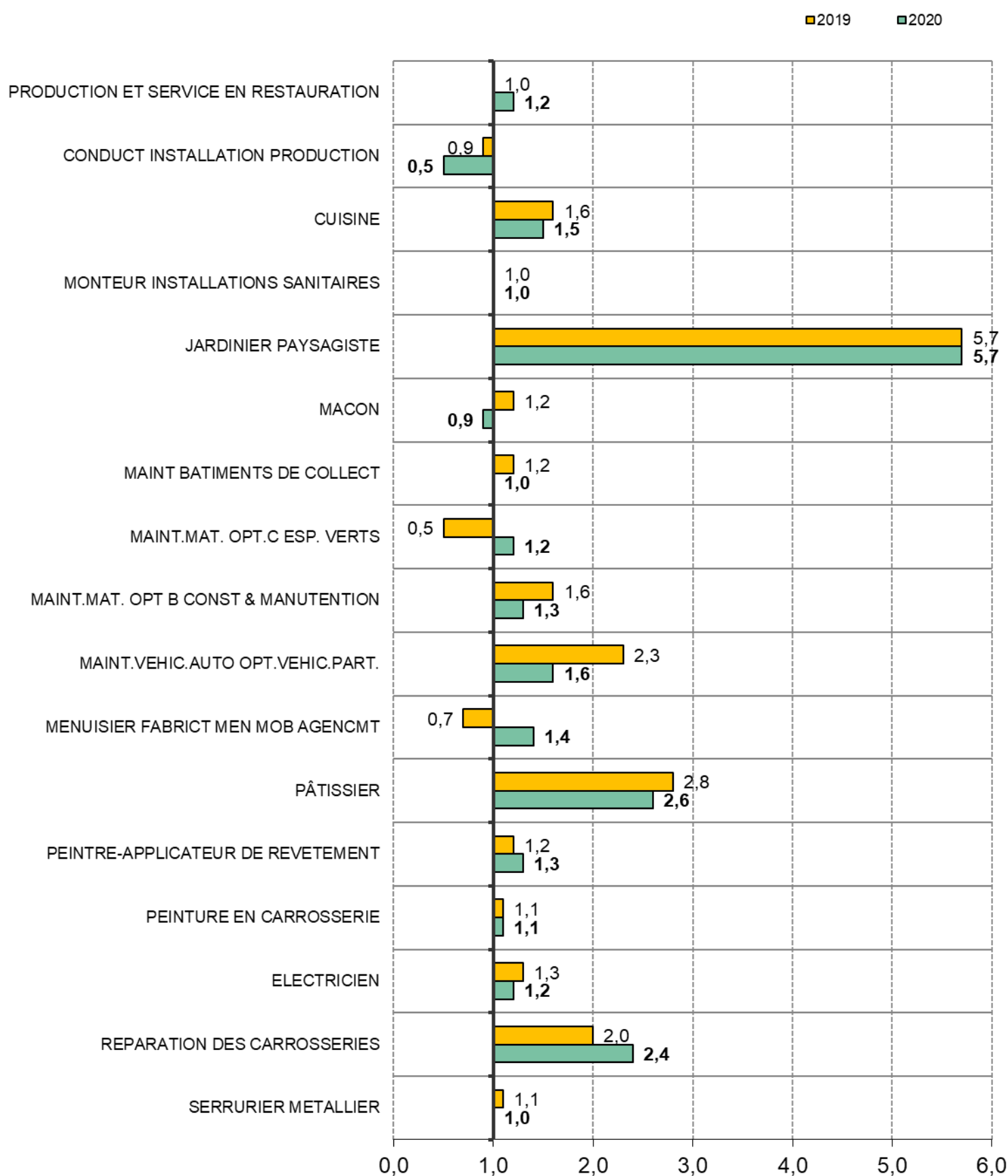


Taux d'occupation par département octobre 2020



Formation origine élève	Candidats voeu1	Affectés voeu1	Affectés ts vœux	% affectés ts vœux	Taux de candidatures en %	Taux d'affectation en %
1CAP2	10	9	9	90,0	0,7	0,8
1CAP2U	54	51	52	96,3	4,0	4,4
2NDPRO	10	8	8	80,0	0,7	0,7
2PRO U	35	32	34	97,1	2,6	2,9
3 ULIS	50	44	46	92,0	3,7	3,9
3 UPEA	60	46	47	78,3	4,4	4,0
3E-AGR	9	7	7	77,8	0,7	0,6
3EME	274	188	204	74,5	20,2	17,3
3PMET	65	47	51	78,5	4,8	4,3
3SEGPA	608	558	590	97,0	44,8	50,0
APF(DAIP)	42	30	34	81,0	3,1	2,9
CL	5	3	3	60,0	0,4	0,3
2NDE U	1	1	1	100,0	0,1	0,1
NON SC/INDET/VACTIV	41	15	20	48,8	3,0	1,7
POLANG	21	12	14	66,7	1,5	1,2
UPEAP	71	51	59	83,1	5,2	5,0
Total académique	1357	1102	1179	86,9	100,0	100,0





Bilan de l'affectation en 1^{er} année de CAP Public Prioritaire par établissement – 2019 – Meurthe et Moselle et Meuse

établissement	Ville	Libellé formation vœu	CA DOS	CA affectation	candidats vœu1			Vœu1/ CA DOS	affectés vœu1			affectés ts vœux			sur affectés en mai	PV en mai	présents SYSCA	PV en oct	sur affectés en oct	taux d'occup
					garçons	filles	total		garçons	filles	total	garçons	filles	total						
ALFRED MEZIERES	LONGWY	1CAP2 MONTEUR INSTALLATIONS SANITAIRES	15	15	15		15	1,00	14		14	15		15	0	0	14	1		93,3
DARCHE	LONGWY	1CAP2 CUISINE PUBLIC PRIORITAIRE	12	12	4	6	10	0,83	4	6	10	5	7	12	0	0	10	2		83,3
HUBERT MARTIN	BRIEY	1CAP2 MACON	8	8	7		7	0,88	7		7	7		7	0	1	6	2		75,0
		1CAP2 PEINTRE APPLICATEUR REVETEMENTS	8	8	6	1	7	0,88	6	1	7	6	1	7	0	1	6	2		75,0
		1CAP2 PRODUCT ET SERVICE EN RESTAURATIO	16	19	8	11	19	1,19	8	11	19	8	11	19	3	0	17	0	1	106,3
JEAN MARC REISER	LONGLAVILLE	1CAP2 EQUIPIER POLYVALENT DU COMMERCE	15	15	5	8	13	0,87	5	8	13	5	8	13	0	2	16	0	1	106,7
Total BRIEY/JARN			74	77	45	26	71	0,96	44	26	70	46	27	73	3	4	69	7	2	93,2
PAUL LAPIE	LUNEVILLE	1CAP2 EQUIPIER POLYVALENT DU COMMERCE	15	16	6	19	25	1,67	3	13	16	3	13	16	1	0	15	0		100,0
		1CAP2 OPERATEUR/OPERATRICE LOGISTIQUE	15	15	8	2	10	0,67	8	2	10	10	5	15	0	0	14	1		93,3
J-M BOUTET DE MONVEL	LUNEVILLE	1CAP2 MAINTENANCE BATIMENTS DE COLLECT	15	15	11	1	12	0,80	11	1	12	14	1	15	0	0	15	0		100,0
Total LUNEVILLE			45	46	25	22	47	1,04	22	16	38	27	19	46	1	0	44	1	0	97,8
ENTRE MEURTHE ET SÂNON	DOMBASLE	1CAP2 MAINT.MATERIELS OPT.B CONS.MANUT	10	10	13		13	1,30	10		10	10		10	0	0	9	1		90,0
		1CAP2 MAINT.VEHIC.OPTA VOIT.PARTICUL	30	32	49		49	1,63	32		32	32		32	2	0	30	0		100,0
		1CAP2 REPARATION DES CARROSSERIES	15	17	22	2	24	1,60	15	2	17	15	2	17	2	0	16	0	1	106,7
LA TOURNELLE	PONT ST VINCENT	1CAP2 PRODUCT ET SERVICE EN RESTAURATIO	24	26	18	16	34	1,42	12	14	26	12	14	26	2	0	22	2		91,7
MARIE MARVINGT	TOMBLAINE	1CAP2 EQUIPIER POLYVALENT DU COMMERCE	45	47	21	27	48	1,07	18	27	45	19	28	47	2	0	46	0	1	102,2
		1CAP2 ATMFC PUBLIC PRIORITAIRE	8	8	1	11	12	1,50		8	8		8	8	0	0	8	0		100,0
JEAN PROUVE	NANCY	1CAP2 SERRURIER METAL PUBLIC PRIORITAIRE	15	15	11	1	12	0,80	11	1	12	14	1	15	0	0	13	2		86,7
BERTRAND SCHWARTZ	POMPEY	1CAP2 EQUIPIER POLYVALENT DU COMMERCE	15	17	7	12	19	1,27	6	11	17	6	11	17	2	0	16	0	1	106,7
		1CAP2 OPERATEUR/OPERATRICE LOGISTIQUE	15	16	14	2	16	1,07	14	2	16	14	2	16	1	0	15	0		100,0
JEAN HANZELET	PONT A MOUSSON	1CAP2 EQUIPIER POLYVALENT DU COMMERCE	15	17	7	10	17	1,13	7	10	17	7	10	17	2	0	16	0	1	106,7
E.HERE	LAXOU	1CAP2 MONTEUR INSTALLATIONS SANITAIRES	24	24	31		31	1,29	24		24	24		24	0	0	19	5		79,2
		1CAP2 ELECTRICIEN PUBLIC PRIORITAIR	15	15	18		18	1,20	15		15	15		15	0	0	15	0		100,0
Total NANCY/PAM			231	244	212	81	293	1,27	164	75	239	168	76	244	13	0	225	10	4	97,4
REGIONAL DU TOULOIS	TOUL	1CAP2 ATMFC PUBLIC PRIORITAIRE	8	8	2	5	7	0,88	2	5	7	2	6	8	0	0	6	2		75,0
		1CAP2 PRODUCT ET SERVICE EN RESTAURATIO	12	12	9	7	16	1,33	6	6	12	6	6	12	0	0	12	0		100,0
Total TOUL			20	20	11	12	23	1,15	8	11	19	8	12	20	0	0	18	2	0	90,0
Total 054			370	387	293	141	434	1,17	238	128	366	249	134	383	17	4	356	20	6	96,2
ALAIN-FOURNIER	VERDUN	1CAP2 OPERATEUR/OPERATRICE LOGISTIQUE	15	15	9	1	10	0,67	9	1	10	9	1	10	0	5	9	6		60,0
		1CAP2 COM.SERV.HOT-CAFE-RESTAU PU PRIO	15	16	4	12	16	1,07	4	12	16	4	12	16	1	0	14	1		93,3
ALFRED KASTLER	STENAY	1CAP2 PRODUCT ET SERVICE EN RESTAURATIO	12	12	6	5	11	0,92	6	5	11	6	5	11	0	1	12	0		100,0
EUGENE FREYSSINET	VERDUN	1CAP2 POLE BATIMENT	24	25	22	3	25	1,04	22	3	25	22	3	25	1	0	26	0	2	108,3
Total NORD MEUSE			66	68	41	21	62	0,94	41	21	62	41	21	62	2	6	61	7	2	92,4
EMILE ZOLA	BAR LE DUC	1CAP2 EQUIPIER POLYVALENT DU COMMERCE	15	17	12	8	20	1,33	10	7	17	10	7	17	2	0	15	0		100,0
LIGIER RICHIER	BAR LE DUC	1CAP2 MAINTENANCE BATIMENTS DE COLLECT	15	17	17		17	1,13	17		17	17		17	2	0	15	0		100,0
HENRI VOGT	COMMERCEY	1CAP2 ATMFC PUBLIC PRIORITAIRE	9	9		9	9	1,00		9	9		9	9	0	0	7	2		77,8
Total SUD MEUSE			39	43	29	17	46	1,18	27	16	43	27	16	43	4	0	37	2	0	94,9
Total 055			105	111	70	38	108	1,03	68	37	105	68	37	105	6	6	98	9	2	93,3

Bilan de l'affectation en 1^{er} année de CAP Public Prioritaire par établissement – 2019 –Moselle

établissement	Ville	Libellé formation voeu	CA DOS	CA affectation	candidats voeu1			Voeu1/ CA DOS	affectés voeu1			affectés ts vœux			sur affectés en mai	PV en mai	présents SYSCA	PV en oct	sur affectés en oct	taux d'occup
					garçons	filles	total		garçons	filles	total	garçons	filles	total						
BLAISE PASCAL	FORBACH	1CAP2 CONDUCT. INSTALLATIONS PRODUCTIO	15	15	7		7	0,47	7		7	11		11	0	4	14	1		93,3
PIERRE ET MARIE CURIE	FREYMING MERLEBA	1CAP2 EQUIPIER POLYVALENT DU COMMERCE	15	15	9	18	27	1,80	5	10	15	5	10	15	0	0	16	0	1	106,7
		1CAP2 CUISINE PUBLIC PRIORITAIRE	12	12	12	5	17	1,42	7	5	12	7	5	12	0	0	14	0	2	116,7
		1CAP2 PRODUCT ET SERVICE EN RESTAURATIO	12	12	4	11	15	1,25	2	10	12	2	10	12	0	0	14	0	2	116,7
JEAN-VICTOR PONCELET	STAVOLD	1CAP2 EQUIPIER POLYVALENT DU COMMERCE	15	16	8	6	14	0,93	7	6	13	7	8	15	1	1	10	5		66,7
C. JULLY	STAVOLD	1CAP2 CONDUCT. INSTALLATIONS PRODUCTIO	15	15	5	1	6	0,40	5	1	6	7	1	8	0	7	9	6		60,0
		1CAP2 SERRURIER METAL PUBLIC PRIORITAIRE	8	8	11	1	12	1,50	7	1	8	7	1	8	0	0	7	1		87,5
FELIX MAYER	CREUTZWALD	1CAP2 OPERATEUR/OPERATRICE LOGISTIQUE	15	15	6	4	10	0,67	6	4	10	8	6	14	0	1	13	2		86,7
HURLEVENT	BEHREN LES FORBA	1CAP2 PEINTURE EN CARROSSERIE	10	12	17	1	18	1,80	11	1	12	11	1	12	2	0	12	0	2	120,0
ERNEST CUVELETTE	FREYMING MERLEBA	1CAP2 MONTEUR INSTALLATIONS SANITAIRES	15	15	9		9	0,60	9		9	14		14	0	1	15	0		100,0
Total BASS HOUIL			132	135	88	47	135	1,02	66	38	104	79	42	121	3	14	124	15	7	93,9
ALAIN FOURNIER	METZ	1CAP2 COM.SERV.HOT-CAFE-RESTAU PU PRIO	24	24	8	7	15	0,63	8	7	15	14	10	24	0	0	20	4		83,3
		1CAP2 CUISINE PUBLIC PRIORITAIRE	24	24	34	11	45	1,88	17	7	24	17	7	24	0	0	25	0	1	104,2
		1CAP2 PRODUCT ET SERVICE EN RESTAURATIO	24	24	8	16	24	1,00	8	15	23	9	15	24	0	0	21	3		87,5
RENE CASSIN	METZ	1CAP2 EQUIPIER POLYVALENT DU COMMERCE	54	54	22	24	46	0,85	22	24	46	25	25	50	0	4	45	9		83,3
		1CAP2 OPERATEUR/OPERATRICE LOGISTIQUE	15	15	14		14	0,93	14		14	15		15	0	0	15	0		100,0
METIERS DU BATIMENT ET T.	MONTIGNY LES METZ	1CAP2 MACON	15	17	17		17	1,13	17		17	17		17	2	0	14	1		93,3
		1CAP2 MENUISIER FABRICT MEN MOB AGENC	15	15	20	1	21	1,40	14	1	15	14	1	15	0	0	15	0		100,0
		1CAP2 PEINTRE APPLICATEUR REVETEMENTS	24	24	35	1	36	1,50	23	1	24	23	1	24	0	0	24	0		100,0
		1CAP2 SERRURIER METAL PUBLIC PRIORITAIRE	15	15	13	1	14	0,93	13	1	14	14	1	15	0	0	16	0	1	106,7
ANDRE CITROEN	MARLY	1CAP2 PEINTURE EN CARROSSERIE	20	20	15	1	16	0,80	15	1	16	19	1	20	0	0	20	0		100,0
		1CAP2 REPARATION DES CARROSSERIES	10	10	35	2	37	3,70	9	1	10	9	1	10	0	0	15	0	5	150,0
Total METZ			240	242	221	64	285	1,19	160	58	218	176	62	238	2	4	230	17	7	95,8
DOMINIQUE LABROISE	SARREBOURG	1CAP2 MENUISIER FABRICT MEN MOB AGENC	15	15	9	4	13	0,87	9	4	13	9	4	13	0	2	15	0		100,0
HENRI NOMINE	SARREGUEMINES	1CAP2 CONDUCT. INSTALLATIONS PRODUCTIO	24	24	15	2	17	0,71	15	2	17	16	3	19	0	5	19	5		79,2
SIMON LAZARD	SARREGUEMINES	1CAP2 ATMFC PUBLIC PRIORITAIRE	10	10		16	16	1,60		10	10		10	10	0	0	10	0		100,0
Total SARBG SARG			49	49	24	22	46	0,94	24	16	40	25	17	42	0	7	44	5	0	89,8
MARYSE BASTIE	HAYANGE	1CAP2 AGENT DE PROPRETE ET D'HYGIENE	15	15		2	2	0,13		2	2		4	4	0	11	7	8		46,7
		1CAP2 EQUIPIER POLYVALENT DU COMMERCE	15	17	7	11	18	1,20	7	9	16	7	10	17	2	0	14	1		93,3
		1CAP2 PATISSIER	12	12	15	16	31	2,58	6	5	11	6	6	12	0	0	13	0	1	108,3
		1CAP2 ATMFC PUBLIC PRIORITAIRE	6	6	2	11	13	2,17	1	5	6	1	5	6	0	0	6	0		100,0
		1CAP2 PRODUCT ET SERVICE EN RESTAURATIO	12	13	9	4	13	1,08	9	4	13	9	4	13	1	0	13	0	1	108,3
LA BRIQUERIE	THIONVILLE	1CAP2 CONDUCT. INSTALLATIONS PRODUCTIO	8	8	4		4	0,50	4		4	8		8	0	0	8	0		100,0
		1CAP2 SERRURIER METAL PUBLIC PRIORITAIRE	7	7	9		9	1,29	6		6	7		7	0	0	7	0		100,0
JEAN MACE	FAMECK	1CAP2 EQUIPIER POLYVALENT DU COMMERCE	15	15	7	2	9	0,60	7	2	9	10	5	15	0	0	14	1		93,3
Total THIONV HAY			90	93	53	46	99	1,10	40	27	67	48	34	82	3	11	82	10	2	91,1
DE COURCELLES CHAUSSY	COURCELLES CHAU	1CAP2A JARDINIER PAYSAGISTE PUBLIC PRIOR	3	3	15	2	17	5,67	1	2	3	1	2	3	0	0	3	0		100,0
Total 057			514	522	401	181	582	1,13	291	141	432	329	157	486	8	36	483	47	16	94,0

Bilan de l'affectation en 1^{er} année de CAP Public Prioritaire par établissement – 2019 – Vosges

LE CHESNOIS	LA VOGUE LES BAINS	1CAP2 MAINT.MATERIELS OPT.C ESP. VERTS	10	12	12		12	1,20	12		12	12		12	2	0	10	0		100,0
PIERRE MENDES FRANCE	CONTREXEVILLE	1CAP2 PRODUCT ET SERVICE EN RESTAURATIO	12	12	7	1	8	0,67	7	1	8	11	1	12	0	0	9	3		75,0
ISABELLE VIVIANI	EPINAL	1CAP2 EQUIPIER POLYVALENT DU COMMERCE	30	30	14	21	35	1,17	13	17	30	13	17	30	0	0	26	4		86,7
		1CAP2 OPERATEUR/OPERATRICE LOGISTIQUE	24	24	27	3	30	1,25	21	3	24	21	3	24	0	0	24	0		100,0
FRANCOIS GEORGIN	EPINAL	1CAP2 AGENT DE PROPRETE ET D'HYGIENE	8	8	3	5	8	1,00	3	5	8	3	5	8	0	0	7	1		87,5
		1CAP2 MENUISIER FABRICT MEN MOB AGENC	8	10	18	1	19	2,38	9	1	10	9	1	10	2	0	10	0	2	125,0
		1CAP2 PEINTRE APPLICATEUR REVETEMENTS	15	18	21	1	22	1,47	17	1	18	17	1	18	3	0	17	0	2	113,3
Total EPINAL NEU			107	114	102	32	134	1,25	82	28	110	86	28	114	7	0	103	8	4	96,3
CAMILLE CLAUDEL	REMIREMONT	1CAP2 PRODUCT ET SERVICE EN RESTAURATIO	24	24	20	14	34	1,42	11	13	24	11	13	24	0	0	19	5		79,2
Total REMIREMONT			24	24	20	14	34	1,42	11	13	24	11	13	24	0	0	19	5	0	79,2
JACQUES AUGUSTIN	ST DIE DES VOSGES	1CAP2 ATMFC PUBLIC PRIORITAIRE	10	13		13	13	1,30		13	13		13	13	3	0	7	3		70,0
GEORGES BAUMONT	ST DIE DES VOSGES	1CAP2 SERRURIER METAL PUBLIC PRIORITAIRE	15	15	15		15	1,00	15		15	15		15	0	0	14	1		93,3
LOUIS GEISLER	RAON L ETAPE	1CAP2 EQUIPIER POLYVALENT DU COMMERCE	15	15	6	9	15	1,00	6	9	15	6	9	15	0	0	14	1		93,3
		1CAP2 MACON	9	9	6		6	0,67	6		6	7		7	0	2	5	4		55,6
		1CAP2 OPERATEUR/OPERATRICE LOGISTIQUE	9	9	5	4	9	1,00	5	4	9	5	4	9	0	0	13	0	4	144,4
		1CAP2 PEINTRE APPLICATEUR REVETEMENTS	9	9	6	1	7	0,78	6	1	7	7	1	8	0	1	9	0		100,0
Total SAINT-DIE			67	70	38	27	65	0,97	38	27	65	40	27	67	3	3	62	9	4	92,5
Total 088			198	208	160	73	233	1,18	131	68	199	137	68	205	10	3	184	22	8	92,9
Total académique			1187	1228	924	433	1357	1,14	728	374	1102	783	396	1179	41	49	1121	98	32	94,4
Total Services			500	517	234	282	516	1,03	211	245	456	229	264	493	17	24	458	51	9	91,6
Total Production			687	711	690	151	841	1,22	517	129	646	554	132	686	24	25	663	47	23	96,5

Affectation en 2nde GT Création & Culture Design entrant dans la procédure PAM noté - juin 2020

Etablissement	Ville	Libellé formation vœu	CA DOS	Candidats vœu1			Vœu 1/ CA DOS	Affectés vœu1			Affectés ts vœux			PV en juin	Présent SYSCA	PV en octobre	Taux d'occup.
				garçons	filles	Total		garçons	filles	Total	garçons	filles	Total				
HENRI LORITZ	NANCY	2GT avec l'option facultative Création & Culture Design	35	26	103	129	3,7	3	32	35	3	32	35	0	35	0	100,0
DE LA COMMUNICATION	METZ		35	30	80	110	3,1	9	26	35	9	26	35	0	35	0	100,0

Entrée en 1ère

Bilan de l'affectation en 1^{ère} technologique – juin 2020 – Meurthe et Moselle

Ville étab. voeu	Dénomination étab. voeu	Libellé formation voeu	CA DOS	Candidats Vœu 1					TX Pression	Affectés Vœu 1					Affectés Tous vœux					PV juin 2020	Suraffectés juin 2020	Présents BEA octobre 2020	PV octobre 2020	Suraffectés octobre 2020	Taux d'occupation
				2GT de l'EPLE	2GT autres EPLE	Total 2GT	Autres origines	Total		2GT de l'EPLE	2GT autres EPLE	Total 2GT	Autres origines	Total	2GT de l'EPLE	2GT autres EPLE	Total 2GT	Autres origines	Total						
BRIEY	LOUIS BERTRAND	ST2S	70	45	6	51	4	55	0,79	45	6	51	4	55	46	8	54	5	59	11	0	57	13	0	81,4%
		STL	18	14	6	20	1	21	1,17	12	6	18		18	13	5	18		18	0	0	18	0	0	100,0%
		STMG	70	64	3	67	5	72	1,03	64	2	66	4	70	64	2	66	4	70	0	0	69	1	0	98,6%
JARNY	JEAN ZAY	STI2D	35	26	8	34	3	37	1,06	26	8	34	2	36	26	8	34	2	36	0	1	35	0	0	100,0%
		STMG	45	33	2	35	6	41	0,91	33	2	35	6	41	34	2	36	6	42	3	0	45	0	0	100,0%
LONGWY	ALFRED MEZIERES	STI2D	22	17	3	20	2	22	1,00	17	3	20	2	22	17	3	20	2	22	0	0	23	0	1	104,5%
		STMG	115	104	2	106	9	115	1,00	104	2	106	9	115	104	2	106	9	115	0	0	112	3	0	97,4%
BEF BRIEY / JARNY / LONGWY			375	303	30	333	30	363	0,97	301	29	330	27	357	304	30	334	28	362	14	1	359	17	1	95,7%
LUNEVILLE	ERNEST BICHAT	STMG	70	47	15	62	2	64	0,91	47	15	62	2	64	47	17	64	2	66	4	0	74	0	4	105,7%
	BOUTET DE MONVEL	STI2D	35	28	5	33	2	35	1,00	28	5	33	2	35	28	5	33	2	35	0	0	38	0	3	108,6%
BEF DE LUNEVILLE			105	75	20	95	4	99	0,94	75	20	95	4	99	75	22	97	4	101	4	0	112	0	7	106,7%
TOUL	LOUIS MAJORELLE	STI2D	32	20		20	1	21	0,66	20		20	1	21	20		20	1	21	11	0	21	11	0	65,6%
		STMG	70	64	2	66	2	68	0,97	64	2	66	2	68	64	2	66	2	68	2	0	72	0	2	102,9%
BEF DE TOUL			102	84	2	86	3	89	0,87	84	2	86	3	89	84	2	86	3	89	13	0	93	11	2	91,2%
NANCY	JEANNE D'ARC	STMG	65	37	27	64		64	0,98	37	27	64		64	37	28	65		65	0	0	64	1	0	98,5%
	FREDERIC CHOPIN	STMG	70	25	8	33	1	34	0,49	25	5	30	1	31	26	21	47	1	48	22	0	53	17	0	75,7%
	GEORGES DE LA TOUR	STMG	35	25	7	32	1	33	0,94	25	7	32	1	33	26	8	34	1	35	0	0	32	3	0	91,4%
	HENRI LORITZ	STI2D	140	96	24	120	8	128	0,91	96	24	120	8	128	96	25	121	8	129	11	0	123	17	0	87,9%
PONT A MOUSSON	JACQUES MARQUETTE	STL	21	12		12		12	0,57	12		12		12	12		12		12	9	0	12	9	0	57,1%
		STMG	70	58	4	62	2	64	0,91	58	4	62	2	64	59	5	64	2	66	4	0	65	5	0	92,9%
	JEAN HANZELET	STI2D	43	36	4	40	1	41	0,95	36	4	40	1	41	38	4	42	1	43	0	0	43	0	0	100,0%
TOMBLAINE	ARTHUR VAROQUAUX	ST2S	135	63	62	125	4	129	0,96	63	62	125	4	129	63	63	126	4	130	5	0	121	14	0	89,6%
		STL	35	17	8	25		25	0,71	17	8	25		25	17	8	25		25	10	0	26	9	0	74,3%
		STMG	88	68	5	73	6	79	0,90	68	5	73	6	79	68	6	74	6	80	8	0	78	10	0	88,6%
VANDOEUVE LES NANCY	JACQUES CALLOT	STMG	70	77	10	87		87	1,24	64	6	70		70	64	6	70		70	0	0	70	0	0	100,0%
VILLERS LES NANCY	STANISLAS	STHR	46	35	3	38	1	39	0,85	35	3	38	1	39	35	3	38	1	39	7	0	40	6	0	87,0%
		STL	16	2	7	9	1	10	0,63	2	7	9	1	10	2	7	9	1	10	6	0	7	9	0	43,8%
BEF NANCY / PONT-A-MOUSSON			834	551	169	720	25	745	0,89	538	162	700	25	725	543	184	727	25	752	82	0	734	100	0	88,0%
MALZEVILLE	PIXERECOURT	STAV AM.	27	9	3	12		12	0,44	9	3	12		12	9	4	13	1	14	13	0	36	18	0	66,7%
		STAV PROD.	27	19	1	20	5	25	0,93	19	1	20	5	25	19	1	20	5	25	2	0				
Total Agricole			54	28	4	32	5	37	0,69	28	4	32	5	37	28	5	33	6	39	15	0	36	18	0	66,7%
Total MEURTHE-ET-MOSELLE			1470	1041	225	1266	67	1333	0,91	1026	217	1243	64	1307	1034	243	1277	66	1343	128	1	1334	146	10	90,7%

Bilan de l'affectation en 1^{ère} technologique – juin 2020 – Meuse

Ville étab. vœu	Dénomination étab. vœu	Libellé formation vœu	CA DOS	Candidats Vœu 1					TX Pression	Affectés Vœu 1					Affectés Tous vœux					PV juin 2020	Suraffectés juin 2020 ⁽²⁾	Présents BEA octobre 2020	PV octobre 2020	Suraffectés octobre 2020	Taux d'occupation
				2GT de l'EPLE	2GT autres EPLE	Total 2GT	Autres origines	Total		2GT de l'EPLE	2GT autres EPLE	Total 2GT	Autres origines	Total	2GT de l'EPLE	2GT autres EPLE	Total 2GT	Autres origines	Total						
VERDUN	MARGUERITE	ST2S	61	54	6	60		60	0,98	54	6	60		60	54	7	61		61	0	0	68	0	7	111,5%
		STI2D	35	31	2	33	1	34	0,97	31	2	33	1	34	31	2	33	1	34	1	0	36	0	1	102,9%
		STMG	60	57	1	58	1	59	0,98	57	1	58	1	59	58	1	59	1	60	0	0	64	0	4	106,7%
BEF NORD MEUSIEN			156	142	9	151	2	153	0,98	142	9	151	2	153	143	10	153	2	155	1	0	168	0	12	107,7%
BAR LE DUC	RAYMOND POINCARE	STI2D	25	22	2	24	1	25	1,00	22	2	24	1	25	22	2	24	1	25	0	0	24	1	0	96,0%
		STL	25	22	3	25	1	26	1,04	22	2	24	1	25	22	2	24	1	25	0	0	26	0	1	104,0%
		STMG	66	61	6	67		67	1,02	61	5	66		66	61	5	66		66	0	0	69	0	3	104,5%
COMMERCEY	HENRI VOGT	STI2D	12	9		9	4	13	1,08	9		9	3	12	9		9	3	12	0	0	12	0	0	100,0%
		STMG	51	47	1	48	1	49	0,96	47	1	48	1	49	49	1	50	1	51	0	0	53	0	2	103,9%
BEF SUD MEUSIEN			179	161	12	173	7	180	1,01	161	10	171	6	177	163	10	173	6	179	0	0	184	1	6	102,8%
BAR LE DUC	SITE DE BAR LE DUC	STAV AGRO	27	10	6	16	2	18	0,67	10	6	16	2	18	10	6	16	2	18	9	0	14	13	0	51,9%
Total agricole			27	10	6	16	2	18	0,67	10	6	16	2	18	10	6	16	2	18	9	0	14	13	0	51,9%
Total MEUSE			362	313	27	340	11	351	0,97	313	25	338	10	348	316	26	342	10	352	10	0	366	14	18	101,1%

Bilan de l'affectation en 1^{ère} technologique – juin 2020 – Moselle

Ville étab. voeu	Dénomination étab. voeu	Libellé formation voeu	CA DOS	Candidats Vœu 1					TX Pression	Affectés Vœu 1					Affectés Tous vœux					PV juin 2020	Suraffectés juin 2020	Présents BEA octobre 2020	PV octobre 2020	Suraffectés octobre 2020	Taux d'occupation
				2GT de l'EPLE	2GT autres EPLE	Total 2GT	Autres origines	Total		2GT de l'EPLE	2GT autres EPLE	Total 2GT	Autres origines	Total	2GT de l'EPLE	2GT autres EPLE	Total 2GT	Autres origines	Total						
FORBACH	BLAISE PASCAL	ST2S	42	24	17	41	1	42	1,00	24	17	41	1	42	24	17	41	1	42	0	0	40	2	0	95,2%
		STL	11	7	4	11		11	1,00	7	4	11		11	7	4	11		11	0	0	11	0	0	100,0%
		STMG	39	17	17	34	3	37	0,95	17	17	34	3	37	17	17	34	4	38	1	0	41	0	2	105,1%
SCHOENECK	CONDORCET	STI2D	69	64	5	69	1	70	1,01	63	5	68	1	69	63	5	68	1	69	0	0	68	1	0	98,6%
ST AVOLD	PONCELET	STMG	60	43	11	54	2	56	0,93	43	11	54	2	56	43	13	56	2	58	2	0	54	6	0	90,0%
	CHARLES JULLY	STI2D	70	60	8	68		68	0,97	60	8	68		68	62	8	70		70	0	0	69	1	0	98,6%
		STL	17	12	4	16		16	0,94	12	4	16		16	13	4	17		17	0	0	14	3	0	82,4%
BEF BASSIN HOUILLER			308	227	66	293	7	300	0,97	226	66	292	7	299	229	68	297	8	305	3	0	297	13	2	96,4%
METZ	COMMUNICATION	STI2D	53	34	30	64	3	67	1,26	31	20	51	2	53	31	20	51	2	53	0	0	52	1	0	98,1%
	RAYMOND MONDON	STHR	62	45	13	58	2	60	0,97	45	13	58	2	60	47	13	60	2	62	0	0	63	0	1	101,6%
	LOUIS VINCENT	STI2D	92	65	22	87	2	89	0,97	65	21	86	2	88	65	22	87	2	89	3	0	90	2	0	97,8%
		STL	44	24	17	41	1	42	0,95	24	17	41	1	42	24	18	42	1	43	1	0	42	2	0	95,5%
	GEORGES DE LA TOUR	ST2S	128	76	61	137	8	145	1,13	73	55	128		128	73	55	128		128	0	0	127	1	0	99,2%
		STL	35	16	21	37	1	38	1,09	15	20	35		35	15	20	35		35	0	0	31	4	0	88,6%
	ROBERT SCHUMAN	STMG	175	46	110	156	11	167	0,95	46	110	156	11	167	46	113	159	11	170	5	0	162	13	0	92,6%
CORMONTAIGNE	STI2D	35	19	8	27	1	28	0,80	19	8	27	1	28	19	9	28	1	29	6	0	28	7	0	80,0%	
BEF DE METZ			624	325	282	607	29	636	1,02	318	264	582	19	601	320	270	590	19	609	15	0	595	30	1	95,4%
FAMECK	SAINT-EXUPERY	STMG	100	73	1	74	13	87	0,87	73	1	74	13	87	76	1	77	13	90	10	0	86	14	0	86,0%
ROMBAS	JULIE DAUBIE	STI2D	31	27	4	31		31	1,00	27	4	31		31	27	4	31		31	0	0	25	6	0	80,6%
		STMG	105	94	8	102	4	106	1,01	94	7	101	4	105	94	7	101	4	105	0	0	101	4	0	96,2%
TALANGE	GUSTAVE EIFFEL	STI2D	27	17	10	27		27	1,00	17	10	27		27	17	10	27		27	0	0	27	0	0	100,0%
THIONVILLE	COLBERT	ST2S	119	57	57	114	5	119	1,00	57	57	114	4	118	57	58	115	4	119	0	0	109	10	0	91,6%
		STMG	150	80	64	144	16	160	1,07	80	61	141	4	145	83	62	145	4	149	1	0	149	1	0	99,3%
	LA BRIQUERIE	STI2D	70	33	26	59	5	64	0,91	33	26	59	5	64	33	27	60	6	66	4	0	69	1	0	98,6%
BEF THIONVILLE / HAYANGE			602	381	170	551	43	594	0,99	381	166	547	30	577	387	169	556	31	587	15	0	566	36	0	94,0%
BITCHE	TEYSSIER	STMG	30	26		26	3	29	0,97	26		26	3	29	27		27	3	30	0	0	29	1	0	96,7%
DIEUZE	CHARLES HERMITE	ST2S	24	23	1	24		24	1,00	23	1	24		24	23	1	24		24	0	0	24	0	0	100,0%
		STMG	15	14		14		14	0,93	14		14		14	15		15		15	0	0	14	1	0	93,3%
PHALSBOURG	ERCKMANN CHATRIAN	ST2S	45	37	12	49	3	52	1,16	37	6	43	2	45	37	6	43	2	45	0	0	45	0	0	100,0%
SARREBOURG	MANGIN	STI2D	24	20	1	21	1	22	0,92	20	1	21	1	22	20	1	21	1	22	2	0	21	3	0	87,5%
		STMG	40	38	2	40		40	1,00	38	2	40		40	38	2	40		40	0	0	40	0	0	100,0%
SARREGUEMINES	HENRI NOMINE	ST2S	50	48	9	57	2	59	1,18	48	9	57	1	58	48	9	57	1	58	0	8	56	0	6	112,0%
		STI2D	44	37	7	44	3	47	1,07	37	7	44	3	47	37	7	44	3	47	0	3	50	0	6	113,6%
	JEAN DE PANGE	STMG	90	72	17	89	2	91	1,01	72	16	88	2	90	72	16	88	2	90	0	0	89	1	0	98,9%
BEF SARREBOURG / SARREGUEMINES			362	315	49	364	14	378	1,04	315	42	357	12	369	317	42	359	12	371	2	11	368	6	12	101,7%
CHATEAU SALINS	LA DEPARTEMENTAL	STAV AGRO	19	10	7	17	1	18	0,95	10	7	17	1	18	10	7	17	1	18	1	0	17	2	0	89,5%
COURCELLES CHAUSSY	COURCELLES-CHAUSSY	STAV AM.	19	4	3	7	2	9	0,47	4	3	7	2	9	4	3	7	2	9	10	0	29	9	0	76,3%
		STAV PROD.	19	16	4	20	1	21	1,11	16	4	20	1	21	17	4	21	1	22	0	3				
Total Agricole			57	30	14	44	4	48	0,84	30	14	44	4	48	31	14	45	4	49	11	3	46	11	0	80,7%
Total MOSELLE			1953	1278	581	1859	97	1956	1,00	1270	552	1822	72	1894	1284	563	1847	74	1921	46	14	1872	96	15	95,9%

Bilan de l'affectation en 1^{ère} technologique – juin 2020 – Vosges

Ville étab. vœu	Dénomination étab. vœu	Libellé formation vœu	CA DOS	Candidats Vœu 1					TX Pression	Affectés Vœu 1					Affectés Tous vœux					PV juin 2020	Suraffectés juin 2020	Présents BEA octobre 2020	PV octobre 2020	Suraffectés octobre 2020	Taux d'occupation
				2GT de l'EPLE	2GT autres EPLE	Total 2GT	Autres origines	Total		2GT de l'EPLE	2GT autres EPLE	Total 2GT	Autres origines	Total	2GT de l'EPLE	2GT autres EPLE	Total 2GT	Autres origines	Total						
REMIREMONT	ANDRE MALRAUX	STI2D	47	37	4	41		41	0,87	37	4	41		41	37	4	41		41	6	0	40	7	0	85,1%
		STMG	78	66	6	72	6	78	1,00	66	6	72	6	78	66	6	72	6	78	0	0	76	2	0	97,4%
BEF DE REMIREMONT			125	103	10	113	6	119	0,95	103	10	113	6	119	103	10	113	6	119	6	0	116	9	0	92,8%
BRUYERES	JEAN LURCAT	STMG	35	34		34	1	35	1,00	34		34	1	35	34		34	1	35	0	0	33	2	0	94,3%
GERARDMER	J-B SIMEON CHARDIN	STHR	16	12	5	17	1	18	1,13	12	5	17	1	18	12	5	17	1	18	0	2	16	0	0	100,0%
ST DIE DES VOSGES	JULES FERRY	STMG	77	50	15	65	12	77	1,00	50	15	65	12	77	50	15	65	12	77	0	0	82	0	5	106,5%
	GEORGES BAUMONT	STI2D	40	36	5	41		41	1,03	35	5	40		40	35	5	40		40	0	0	40	0	0	100,0%
BEF DE SAINT-DIE			168	132	25	157	14	171	1,02	131	25	156	14	170	131	25	156	14	170	0	2	171	2	5	101,8%
EPINAL	MENDES FRANCE	STI2D	68	55	9	64	3	67	0,99	55	9	64	3	67	55	9	64	3	67	1	0	66	2	0	97,1%
		STL	26	18	2	20		20	0,77	18	2	20		20	18	2	20		20	6	0	20	6	0	76,9%
	LOUIS LAPICQUE	ST2S	92	45	29	74	15	89	0,97	45	29	74	15	89	45	29	74	16	90	2	0	85	7	0	92,4%
		STL	18	5	4	9		9	0,50	5	4	9		9	5	4	9		9	9	0	9	9	0	50,0%
		STMG	83	42	20	62	18	80	0,96	42	20	62	18	80	43	20	63	18	81	2	0	83	0	0	100,0%
MIRECOURT	JEAN-BAPTISTE VUILLAUME	STI2D	16	7	3	10	1	11	0,69	7	3	10	1	11	7	3	10	1	11	5	0	11	5	0	68,8%
NEUFCHATEAU	PIERRE ET MARIE CURIE	STMG	31	23	5	28	1	29	0,94	23	5	28	1	29	24	5	29	1	30	1	0	33	0	2	106,5%
BEF EPINAL / NEUFCHATEAU			334	195	72	267	38	305	0,91	195	72	267	38	305	197	72	269	39	308	26	0	307	29	2	91,9%
MIRECOURT	LEGTA	STAV AGRO	27	10	7	17	3	20	0,74	10	7	17	3	20	10	7	17	3	20	7	0	22	5	0	81,5%
Total Agricole			27	10	7	17	3	20	0,74	10	7	17	3	20	10	7	17	3	20	7	0	22	5	0	81,5%
Total VOSGES			654	440	114	554	61	615	0,94	439	114	553	61	614	441	114	555	62	617	39	2	616	45	7	94,2%
Total ACADEMIE			4439	3072	947	4019	236	4255	0,96	3048	908	3956	207	4163	3075	946	4021	212	4233	223	17	4188	301	50	94,3%

1^{ère} professionnelle

Bilan de l'affectation en 1^{ère} professionnelle – juin 2020 – Meurthe et Moselle (1-3)

Ville étab. vœu	Dénomination étab. vœu	Libellé formation vœu	CA DOS	Candidats Vœu 1						Tx de pression	Affectés Vœu 1						Affectés tous vœux						PV juin 2020	Suraffectés juin 2020
				2nd pro	Doublant même spé EPLE	TCAP	2nd GT	Autres origines	Total		2nd pro	Doublant même spé EPLE	TCAP	2nd GT	Autres origines	Total	2nd pro	Doublant même spé EPLE	TCAP	2nd GT	Autres origines	Total		
JARNY	JEAN ZAY	1ERE MET.COMM.VEN.OPTB.PROS.CLIENTELE	30	20		2	8		30	1,00	19			8		27	19			11		30	0	0
		1ERE METIERS DE L'ACCUEIL	30	34			3		37	1,23	32					32	32					32	0	2
		1ERPRO ACC.SOINS-SERV.PERS. 1ERE COMMUNE	30	32		2	2	2	38	1,27	32					32	32					32	0	2
		1ERPRO AERONAUTIQUE 1ERE COMMUNE	24	25			3		28	1,17	25			1		26	25			1		26	0	2
		1ERPRO MAINTENANCE EQUIPEMENTS INDUST.	15	12			3		15	1,00	12			2		14	13			2		15	0	0
		1ERPRO METIERS ELECT. ENVIRON. CONNECTES	24	22			5	1	28	1,17	22			5		27	22			6		28	0	4
		1ERPRO SYSTEMES NUMERIQUES 1ERE COMMUNE	24	25			5		30	1,25	25			3		28	25			3		28	0	4
LANDRES	JEAN MORETTE	1ERE MET.COMM.VEN.OPTA.ANIM.GEST.ESP.COM	24	22		1	2	3	28	1,17	22			2	1	25	22		1	2	1	26	0	2
		1ERPRO METIERS DE LA SECURITE	24	24		8	5	1	38	1,58	24					24	24					24	0	0
		1ERPRO METIERS ELECT. ENVIRON. CONNECTES	15	15		1	1		17	1,13	14			1		15	14			1		15	0	0
		1ERPRO TECH.CHAUDRONNERIE INDUSTRIELLE	15	14					14	0,93	14					14	15					15	0	0
LONGWY	ALFRED MEZIERES	1ERPRO MAINTENANCE EQUIPEMENTS INDUST.	13	13					13	1,00	13					13	13					13	0	0
		1ERPRO METIERS ELECT. ENVIRON. CONNECTES	18	18			1		19	1,06	18			1		19	18			1		19	0	1
		1ERPRO TECHN.INSTALL.SYST.ENERG.CLIMATIQ	15	15			1		16	1,07	15			1		16	15			1		16	0	1
	DARCHE	1ERPRO ACC.SOINS-SERV.PERS. 1ERE COMMUNE	52	50		2	1		53	1,02	49		2	1		52	49		2	2		53	0	1
		1ERPRO COMMERC. SERVICES EN RESTAURATION	17	18		1			19	1,12	18		1			19	18		1			19	0	2
		1ERPRO CUISINE	24	23			1	1	25	1,04	23			1	1	25	23		1	1	1	26	0	2
LONGLAVILLE	JEAN MARC REISER	1ERE MET.COMM.VEN.OPTA.ANIM.GEST.ESP.COM	24	24		6	2	2	34	1,42	24		1		1	26	24		1		1	26	0	2
		1ERE MET.COMM.VEN.OPTB.PROS.CLIENTELE	15	15			3	1	19	1,27	15			1		16	15			2		17	0	2
		1ERE METIERS DE L'ACCUEIL	15	13		2			15	1,00	13		1			14	13		1		1	15	0	0
		1ERPRO GESTION-ADMINISTRATION	24	22			2	4	28	1,17	22	1		2	2	27	22	1		2	2	27	0	3
BEF BRIEY / JARNY			472	456	0	25	48	15	544	1,15	451	1	5	29	5	491	453	1	7	35	6	502	0	30

Bilan de l'affectation en 1^{ère} professionnelle – juin 2020 – Meurthe et Moselle (2-3)

Ville étab. voeu	Dénomination étab. voeu	Libellé formation voeu	CA DOS	Candidats Vœu 1						Tx de pression	Affectés Vœu 1						Affectés tous vœux						PV juin 2020	Suraffectés juin 2020	
				2nd pro	Doublant même spé EPLE	TCAP	2nd GT	Autres origines	Total		2nd pro	Doublant même spé EPLE	TCAP	2nd GT	Autres origines	Total	2nd pro	Doublant même spé EPLE	TCAP	2nd GT	Autres origines	Total			
LUNEVILLE	PAUL LAPIE	1ERE MET.COMM.VEN.OPTA.ANIM.GEST.ESP.COM	28	31	1		3	1	36	1,29	28	1			1	30	28	1			1	30	0	2	
		1ERE MET.COMM.VEN.OPTB.PROS.CLIENTELE	18	6	2	4	1		13	0,72	6	2	4	1		13	8	2	4	4		18	0	0	
		1ERPRO ACC.SOINS-SERV.PERS. 1ERE COMMUNE	30	30		2	4		36	1,20	30			1		31	30			1		31	0	1	
		1ERPRO GESTION-ADMINISTRATION	12	11			1		12	1,00	11			1		12	11			1		12	0	0	
		1ERPRO LOGISTIQUE	24	23		1	1	1	26	1,08	23		1	1		25	23		1	1		25	0	1	
	J-M BOUTET DE MONVEL	1ERPRO METIERS ELECT. ENVIRON. CONNECTES	30	28			4		32	1,07	28			2		30	28			2		30	0	0	
		1ERPRO OUVRAGES DU BATIMENT METALLERIE	13	12				2	14	1,08	12				2	14	12				2	14	0	1	
		1ERPRO TECHNICIEN D'USINAGE	10	9			1		10	1,00	9			1		10	9			1		10	0	0	
BEF LUNEVILLE			165	150	3	7	15	4	179	1,08	147	3	5	7	3	165	149	3	5	10	3	170	0	5	
DOMBASLE	ENTRE MEURTHE ET SÂNON	1ERE MET.COMM.VEN.OPTB.PROS.CLIENTELE	24	24				1	25	1,04	24					24	24					24	0	0	
		1ERPRO CONSTRUCTION DES CARROSSERIES	10	10					10	1,00	10					10	10					10	0	0	
		1ERPRO MAINTEN. MATERIELS 1ERE COMMUNE	26	27			3		30	1,15	26					26	26					26	0	0	
		1ERPRO MAINTENANCE VEHIC. 1ERE COMMUNE	48	43		2	2		47	0,98	43		2	2		47	43		2	3		48	0	0	
		1ERPRO PROC. CHIMIE EAU PAPIERS-CARTONS	9	8				1	1	10	1,11	8			1		9	8			1		9	0	0
		1ERPRO REPARATION DES CARROSSERIES	13	13			2		15	1,15	13					13	13					13	0	0	
LAXOU	BAT. ET DE L'ENERGIE E.HERE	1ERPRO AMENAGEMENT FINITION BATIMENT	14	15		1	1		17	1,21	15					15	15					15	0	1	
		1ERPRO TECHN. ETUDES BAT B ASSIST.ARCHL	24	20			5		25	1,04	20			4		24	20			4		24	0	0	
		1ERPRO TECHN. ETUDES BAT.A ETUDES & ECO.	12	9			1		10	0,83	9			1		10	9			1		10	2	0	
		1ERPRO TECHN. MAINT. SYST.ENERG.CLIMATIQ	24	19		3	1		23	0,96	19		2	1		22	19		4	1		24	0	0	
		1ERPRO TECHN.INSTALL.SYST.ENERG.CLIMATIQ	15	15			2		17	1,13	15					15	15					15	0	0	
		1ERPRO TECHNICIEN BAT. : ORG.REAL.GROS O	14	7				1	8	0,57	7				1	8	8				1	9	5	0	
		1ERPRO TECHNICIEN MENUISIER AGENCEUR	17	17		1	1		19	1,12	16					16	18					18	0	1	
NANCY	JEAN PROUVE	1ERPRO FONDERIE	10	9					9	0,90	9					9	10					10	0	0	
		1ERPRO METIERS ELECT. ENVIRON. CONNECTES	39	45		3	2		50	1,28	45					45	45					45	0	6	
		1ERPRO PROTHESE DENTAIRE	15	16			3	1	20	1,33	15					15	15					15	0	0	
		1ERPRO SYSTEMES NUMERIQUES 1ERE COMMUNE	55	57			8	2	67	1,22	56			4		60	56			4		60	0	5	
		1ERPRO TECH.CHAUDRONNERIE INDUSTRIELLE	11	10		8	1		19	1,73	10		4	1		15	10		4	1		15	0	4	
		1ERPRO TECHNIC. FROID CONDITIONNEMENT AIR	23	21			2		23	1,00	21			1		22	21			2		23	0	0	
	PAUL LOUIS CYFFLE	1ERPRO GESTION-ADMINISTRATION	75	74		2	9	3	88	1,17	70			7	1	78	70			7	1	78	0	3	
		1ERPRO REAL.PR.IMPR.PLURIM. 1ERE COMMUNE	30	33	3		3	1	40	1,33	29	3				32	29	3				32	0	2	
POMPEY	BERTRAND SCHWARTZ	1ERE MET.COMM.VEN.OPTA.ANIM.GEST.ESP.COM	24	18		3		2	23	0,96	18		3		1	22	19		3	1	1	24	0	0	
		1ERPRO LOGISTIQUE	22	23		8	1	2	34	1,55	23			1	2	26	23			1	2	26	0	4	
		1ERPRO METIERS ELECT. ENVIRON. CONNECTES	15	17			1		18	1,20	16					16	16					16	0	1	

Bilan de l'affectation en 1^{ère} professionnelle – juin 2020 – Meurthe et Moselle (3-3)

Ville étab. vœu	Dénomination étab. vœu	Libellé formation vœu	CA DOS	Candidats Vœu 1						Tx de pression	Affectés Vœu 1						Affectés tous vœux						PV juin 2020	Suraffectés juin 2020
				2nd pro	Doublant même spé EPLE	TCAP	2nd GT	Autres origines	Total		2nd pro	Doublant même spé EPLE	TCAP	2nd GT	Autres origines	Total	2nd pro	Doublant même spé EPLE	TCAP	2nd GT	Autres origines	Total		
PONT-A-MOUSSON	JEAN HANZELET	1ERE MET.COMM.VEN.OPTA.ANIM.GEST.ESP.COM	30	36	1	5	4	1	47	1,57	34	1				35	34	1				35	0	5
		1ERE MET.COMM.VEN.OPTB.PROS.CLIENTELE	24	21		3	1	1	26	1,08	21		3	1		25	22		3	1		26	0	2
		1ERE METIERS DE L'ACCUEIL	15	5				1	6	0,40	5				1	6	7		1	1	1	10	5	0
		1ERPRO MAINTENANCE EQUIPEMENTS INDUST.	25	24					24	0,96	24					24	24					24	1	0
		1ERPRO METIERS ELECT. ENVIRON. CONNECTES	25	26			1		27	1,08	25					25	25					25	0	0
PONT-ST-VINCENT	LA TOURNELLE	1ERPRO ACC.SOINS-SERV.PERS. 1ERE COMMUNE	59	55	1	3	1	1	61	1,03	55	1		1	1	58	57	1		2	1	61	0	2
TOMBLAINE	MARIE MARVINGT	1ERE MET.COMM.VEN.OPTA.ANIM.GEST.ESP.COM	60	64		15	5	5	89	1,48	59			1	1	61	60			1	1	62	0	2
		1ERE MET.COMM.VEN.OPTB.PROS.CLIENTELE	30	22		2	5	1	30	1,00	22		1	4		27	22		1	7		30	0	0
		1ERE METIERS DE L'ACCUEIL	18	14		2	2		18	1,00	14		1	2		17	15		1	2		18	0	0
		1ERPRO ACC.SOINS-SERV.PERS. 1ERE COMMUNE	30	30			8	1	39	1,30	30			2		32	30			2		32	0	2
		1ERPRO ESTHETIQUE COSMETIQUE PARFUMERIE	28	26		1	9	2	38	1,36	26			3	1	30	26			3	1	30	0	2
		1ERPRO HYGIENE PROPRETE STERILISATION	13	11		1			12	0,92	11		1			12	11		2			13	0	0
		1ERPRO METIERS DE LA MODE - VÊTEMENT	22	21			1	2	24	1,09	20			1	1	22	22			1	1	24	0	2
		1ERPRO SERVICES DE PROXIMITE VIE LOCALE	18	18		2	1	3	24	1,33	18				2	20	18				2	20	0	2
VILLERS	STANISLAS	1ERPRO BOULANGER-PÂTISSIER	24	22		1	1	1	25	1,04	22			1	1	24	22			1	1	24	0	0
		1ERPRO COMMERC. SERVICES EN RESTAURATION	23	18		1	2	1	22	0,96	18	1	1	2		22	18	1	1	2	1	23	0	0
		1ERPRO CUISINE	23	23		6	5		34	1,48	23					23	24					24	0	1
BEF NANCY / PONT-A-MOUSSON			1036	986	5	81	87	34	1193	1,15	964	6	18	41	13	1042	979	6	22	49	14	1070	13	47
TOUL	LYCEE REGIONAL DU TOULOUS	1ERE MET.COMM.VEN.OPTA.ANIM.GEST.ESP.COM	30	30		2	4		36	1,20	30					30	30					30	0	0
		1ERPRO ACC.SOINS-SERV.PERS. 1ERE COMMUNE	30	31		2			33	1,10	30					30	30					30	0	0
		1ERPRO MAINTENANCE EQUIPEMENTS INDUST.	15	16			1		17	1,13	15					15	15					15	0	0
		1ERPRO METIERS DE LA MODE - VÊTEMENT	15	18					18	1,20	15					15	15					15	0	0
		1ERPRO METIERS ELECT. ENVIRON. CONNECTES	15	13					13	0,87	13					13	14		1			15	0	0
BEF TOUL			105	108	0	4	5	0	117	1,11	103	0	0	0	0	103	104	0	1	0	0	105	0	0
NANCY-PIXERECOUR	LEGTA	1EPROA GEST MILIEUX NATURELS FAUNE	32	28	2	1	5	1	37	1,16	27	2		1		30	28	2		2		32	0	0
Total MEURTHE-ET-MOSELLE			1810	1728	10	118	160	54	2070	1,14	1692	12	28	78	21	1831	1713	12	35	96	23	1879	13	82

Bilan de l'affectation en 1^{ère} professionnelle – juin 2020 – Meuse

Ville étab. voeu	Dénomination étab. voeu	Libellé formation voeu	CA DOS	Candidats Vœu 1						Tx de pression	Affectés Vœu 1						Affectés tous vœux						PV juin 2020	Suraffectés juin 2020		
				2nd pro	Doublant même spé EPLE	TCAP	2nd GT	Autres origines	Total		2nd pro	Doublant même spé EPLE	TCAP	2nd GT	Autres origines	Total	2nd pro	Doublant même spé EPLE	TCAP	2nd GT	Autres origines	Total				
STENAY	ALFRED KASTLER	1ERPRO GESTION-ADMINISTRATION	18	17			1		18	1,00	17			1		18	17			1		18	0	0		
		1ERPRO MAINTENANCE EQUIPEMENTS INDUST.	15	14		1	1		16	1,07	14			1		15	14			1		15	0	0		
VERDUN	JEAN-AUGUSTE MARGUERITE	1ERPRO METIERS ELECT. ENVIRON. CONNECTES	20	18			3		21	1,05	18			2		20	18			2		20	0	0		
		1ERPRO TECHNICIEN D'USINAGE	10	10			1		11	1,10	10					10	10					10	0	0		
	ALAIN-FOURNIER	1ERE MET.COMM.VEN.OPTA.ANIM.GEST.ESP.COM	30	28	1	3	3	1	36	1,20	28	1				29	29	1				30	0	0		
		1ERPRO ACC.SOINS-SERV.PERS. 1ERE COMMUNE	30	30			4		34	1,13	28			2		30	28			2		30	0	0		
		1ERPRO BOULANGER-PÂTISSIER	21	22			2		24	1,14	21					21	21					21	0	0		
		1ERPRO COMMERC. SERVICES EN RESTAURATION	18	17			7	1	1	26	1,44	17		1			18	17		1		18	0	0		
		1ERPRO CUISINE	18	17			1			18	1,00	17					17	18				18	0	0		
		1ERPRO GESTION-ADMINISTRATION	18	16						16	0,89	15					15	17			1	18	0	0		
		1ERPRO LOGISTIQUE	30	31			2	1		34	1,13	29			1		30	29			1	30	0	0		
	EUGENE FREYSSINET	1ERPRO COMMUNE GENIE BOIS	16	15	1				16	1,00	15	1				16	15	1				16	0	0		
		1ERPRO MAINTENANCE VEHIC. 1ERE COMMUNE	21	18	2				20	0,95	18	2				20	18	2				20	1	0		
		1ERPRO TECHN. ETUDES BATIM. 1ERE COMMUNE	10	6	1			1	1	9	0,90	6	1		1	1	9	6	1		1	1	9	1	0	
		1ERPRO TECHN. MAINT. SYST.ENERG.CLIMATQ	7	8					8	1,14	8					8	8					8	0	1		
BEF NORD MEUSIEN			282	267	5	16	16	3	307	1,09	261	5	1	8	1	276	265	5	1	9	1	281	2	1		
BAR-LE-DUC	EMILE ZOLA	1ERE MET.COMM.VEN.OPTA.ANIM.GEST.ESP.COM	24	26			1	1		28	1,17	26			1	1		28	26		1	1		28	0	4
		1ERE MET.COMM.VEN.OPTB.PROS.CLIENTELE	12	10					1	11	0,92	10				1	11	10				1	11	1	0	
		1ERE METIERS DE L'ACCUEIL	12	8						8	0,67	8					8	9					9	3	0	
		1ERPRO ACC.SOINS-SERV.PERS. 1ERE COMMUNE	30	34			1	10	1	46	1,53	30					30	30					30	0	0	
	LIGIER RICHIER	1ERPRO MAINTENANCE EQUIPEMENTS INDUST.	11	11						11	1,00	11					11	11					11	0	0	
		1ERPRO METIERS ELECT. ENVIRON. CONNECTES	10	11				1		12	1,20	11					11	11					11	0	1	
		1ERPRO SYSTEMES NUMERIQUES 1ERE COMMUNE	15	15				1	1	17	1,13	15					15	15	1				16	0	1	
		1ERPRO TECH.CHAUDRONNERIE INDUSTRIELLE	12	12				4		16	1,33	12					12	12					12	0	0	
COMMERCY	HENRI VOGT	1ERE MET.COMM.VEN.OPTA.ANIM.GEST.ESP.COM	28	28			1	2		31	1,11	28					28	28					28	0	0	
		1ERPRO METIERS ELECT. ENVIRON. CONNECTES	14	14						14	1,00	14					14	14					14	0	0	
		1ERPRO TECHNICIEN D'USINAGE	15	14						14	0,93	14					14	14					14	1	0	
BEF SUD MEUSIEN			183	183	0	8	15	2	208	1,14	179	0	1	1	1	182	180	1	1	1	1	184	5	6		
BAR-LE-DUC	LEGTA	1EPROA CGEA	27	17				1		18	0,67	17				1		18	17			1		18	9	0
		1ERPRO BIO-INDUSTRIES DE TRANSFORMATION	19	10				2		12	0,63	10				2		12	11			2		13	6	0
VERDUN	LEGTA	1EPROA COND GEST ENTR HIPPIQUE	27				3	30	2	35	1,30				3	29		32			3	29		32	0	5
Total LEGTA			73	27	0	3	33	2	65	0,89	27	0	3	32	0	62	28	0	3	32	0	63	15	5		
Total MEUSE			538	477	5	27	64	7	580	1,08	467	5	5	41	2	520	473	6	5	42	2	528	22	12		

Bilan de l'affectation en 1^{ère} professionnelle – juin 2020 – Moselle (1-4)

Ville étab. vœu	Dénomination étab. vœu	Libellé formation vœu	CA DOS	Candidats Vœu 1						Tx de pression	Affectés Vœu 1						Affectés tous vœux						PV juin 2020	Suraffectés juin 2020
				2nd pro	Doublant même spé EPLE	TCAP	2nd GT	Autres origines	Total		2nd pro	Doublant même spé EPLE	TCAP	2nd GT	Autres origines	Total	2nd pro	Doublant même spé EPLE	TCAP	2nd GT	Autres origines	Total		
BEHRENLÉS-FORBACH	HURLEVENT	1ERPRO ARTS. & MET.ART.MET.ENSEIG SIGNAL	15	13			2		15	1,00	13			2		15	13			2		15	0	0
		1ERPRO MAINTENANCE VEHIC. 1ERE COMMUNE	20	22		1	4		27	1,35	22			2		24	22			2		24	0	4
		1ERPRO REPARATION DES CARROSSERIES	20	18			1		19	0,95	18			1		19	20			2		22	0	2
CREUTZWALD	FELIXMAYER	1ERPRO GESTION-ADMINISTRATION	18	17		1			18	1,00	17					17	17			1		18	0	0
		1ERPRO LOGISTIQUE	19	19		3	4	1	27	1,42	19					19	20					20	0	1
		1ERPRO PLASTIQUES ET COMPOSITES	15	13					13	0,87	13					13	14					14	1	0
FORBACH	BLAISE PASCAL	1ERPRO GESTION-ADMINISTRATION	42	46		1	13	3	63	1,50	40			2		42	40			2		42	0	0
		1ERPRO MAINTENANCE EQUIPEMENTS INDUST.	20	22		2	5	1	30	1,50	18			1		19	19			1		20	0	0
		1ERPRO METIERS DE LA MODE - VÊTEMENT	14	11				2	13	0,93	11				1	12	11		1	1	1	14	0	0
		1ERPRO TECHNICIEN D'USINAGE	21	20		4			24	1,14	20					20	21					21	0	0
FREYMING-MERLEBACH	ERNEST CUVELETTE	1ERPRO TECHN. MAINT. SYST.ENERG.CLIMATIQ	15	16					16	1,07	15					15	15					15	0	0
		1ERPRO TECHNIC. FROID CONDITIONNEMENT AIR	15	10					10	0,67	10					10	10					10	5	0
	PIERRE ET MARIE CURIE	1ERE MET.COMM.VEN.OPTA.ANIM.GEST.ESP.COM	36	29		7	1		37	1,03	28		2	1		31	31		2	3		36	0	0
		1ERE MET.COMM.VEN.OPTB.PROS.CLIENTELE	18	15		4			19	1,06	14					14	17			1		18	0	0
		1ERPRO ACC.SOINS-SERV.PERS. 1ERE COMMUNE	56	52	1		3		56	1,00	50	1				51	54	1		1		56	0	0
		1ERPRO COMMERC. SERVICES EN RESTAURATION	23	18	1	2	1	1	23	1,00	18	1	2	1		22	18	1	2	2		23	0	0
		1ERPRO CUISINE	24	18		7	1		26	1,08	18		5			23	18		5	1		24	0	0
SAINT-AVOLD	CHARLES JULLY	1ERPRO MAINTENANCE EQUIPEMENTS INDUST.	28	29		1	3		33	1,18	29					29	29					29	0	1
		1ERPRO METIERS ELECT. ENVIRON. CONNECTES	52	51			4		55	1,06	50					50	52					52	0	0
		1ERPRO PILOTE DE LIGNE DE PRODUCTION	13	12		9			21	1,62	12		1			13	12		1			13	0	0
		1ERPRO PROC. CHIMIE EAU PAPIERS-CARTONS	15	15			3		18	1,20	15			1		16	15			1		16	0	1
	JEAN-VICTOR PONCELET	1ERE MET.COMM.VEN.OPTA.ANIM.GEST.ESP.COM	30	21		1	7	1	30	1,00	20			7	1	28	20			9	1	30	0	0
		1ERE MET.COMM.VEN.OPTB.PROS.CLIENTELE	18	23			6	1	30	1,67	20					20	20					20	0	2
		1ERPRO GESTION-ADMINISTRATION	24	23			5		28	1,17	23			1		24	23			1		24	0	0
SCHOENECK	CONDORCET	1ERPRO SYSTEMES NUMERIQUES 1ERE COMMUNE	24	25			3	1	29	1,21	24			1		25	24			1		25	0	1
BEF BASSIN HOUILLIER			595	558	2	43	66	11	680	1,14	537	2	10	20	2	571	555	2	11	31	2	601	6	12

Bilan de l'affectation en 1^{ère} professionnelle – juin 2020 – Moselle (2-4)

Ville étab. vœu	Dénomination étab. vœu	Libellé formation vœu	CA DOS	Candidats Vœu 1						Tx de pression	Affectés Vœu 1						Affectés tous vœux						PV juin 2020	Suraffectés juin 2020
				2nd pro	Doublant même spé EPLE	TCAP	2nd GT	Autres origines	Total		2nd pro	Doublant même spé EPLE	TCAP	2nd GT	Autres origines	Total	2nd pro	Doublant même spé EPLE	TCAP	2nd GT	Autres origines	Total		
MARLY	ANDRE CITROEN	1ERPRO MAINTENANCE VEHIC. 1ERE COMMUNE	58	55			7	1	63	1,09	54			4		58	54	2		4		60	0	2
		1ERPRO METIERS ELECT. ENVIRON. CONNECTES	24	25			2		27	1,13	23					23	24					24	0	0
		1ERPRO MICROTECHNIQUES	24	17				1	18	0,75	17				1	18	20			1	1	22	2	0
		1ERPRO REPARATION DES CARROSSERIES	22	21		4	1		26	1,18	21					21	22					22	0	0
METZ	ALAIN FOURNIER	1ERPRO ACC.SOINS-SERV.PERS. 1ERE COMMUNE	60	54		1	16	1	72	1,20	53			5		58	54			6		60	0	0
		1ERPRO METIERS DE LA MODE - VÊTEMENT	24	25		1	7	1	34	1,42	23					23	24					24	0	0
		1ERPRO SERVICES DE PROXIMITE VIE LOCALE	24	25		2	10	2	39	1,63	24					24	24					24	0	0
	RENE CASSIN	1ERE MET.COMM.VEN.OPTA.ANIM.GEST.ESP.COM	80	69		8	6	2	85	1,06	68		2	5		75	71		3	6		80	0	0
		1ERE MET.COMM.VEN.OPTB.PROS.CLIENTELE	29	29		2	4	2	37	1,28	27			2		29	27			2		29	0	0
		1ERE METIERS DE L'ACCUEIL	15	11		2			13	0,87	10		2			12	12		3			15	0	0
		1ERPRO GESTION-ADMINISTRATION	30	34		2	10	1	47	1,57	31					31	32					32	0	2
		1ERPRO LOGISTIQUE	15	18		5	1	2	26	1,73	17					17	17					17	0	2
		1ERPRO TRANSPORT	10	9		1		1	11	1,10	8				1	9	8		1		1	10	0	0
		LOUIS DE CORMONTAIGNE	1ERPRO METIERS ELECT. ENVIRON. CONNECTES	45	47			12	1	60	1,33	43				1	44	44				1	45	0
		1ERPRO SYSTEMES NUMERIQUES 1ERE COMMUNE	45	40			12	3	55	1,22	39			3	2	44	40			3	2	45	0	0
	HOTELIER RAYMOND MONDON	1ERPRO COMMERC. SERVICES EN RESTAURATION	44	32		4	3	2	41	0,93	32			2	1	35	41			2	1	44	0	0
		1ERPRO CUISINE	48	51		8	9	3	71	1,48	45					45	48					48	0	0
MONTIGNY	METIERS DU BATIMENT ET T.P	1ERPRO AMENAGEMENT FINITION BATIMENT	15	16		5		2	23	1,53	15					15	15					15	0	0
		1ERPRO OUVRAGES DU BATIMENT METALLERIE	9	6		4			10	1,11	5		2			7	6		2	1		9	0	0
		1ERPRO TECHN. ETUDES BATIM. 1ERE COMMUNE	14	13		1	2		16	1,14	13			1		14	13			1		14	0	0
		1ERPRO TECHN. MAINT. SYST.ENERG.CLIMATIQ	15	14				1	15	1,00	14					14	15					15	0	0
		1ERPRO TECHNICIEN BAT. : ORG.REAL.GROS O	9	4		1		1	6	0,67	4		1		1	6	4		1		1	6	3	0
		1ERPRO TECHNICIEN MENUISIER AGENCEUR	20	17		1	1		19	0,95	16		1	1		18	17		1	2		20	0	0
		1ERPRO TRAVAUX PUBLICS	15	16					16	1,07	15					15	15					15	0	0
BEF METZ			694	648	0	52	103	27	830	1,20	617	0	8	23	7	655	647	2	11	28	7	695	5	6

Bilan de l'affectation en 1^{ère} professionnelle – juin 2020 – Moselle (3-4)

Ville étab. vœu	Dénomination étab. vœu	Libellé formation vœu	CA DOS	Candidats Vœu 1							Tx de pression	Affectés Vœu 1						Affectés tous vœux						PV juin 2020	Suraffectés juin 2020
				2nd pro	Doublant même spé EPLE	TCAP	2nd GT	Autres origines	Total	2nd pro		Doublant même spé EPLE	TCAP	2nd GT	Autres origines	Total	2nd pro	Doublant même spé EPLE	TCAP	2nd GT	Autres origines	Total			
FAMECK	JEAN MACE	1ERE MET.COMM.VEN.OPTA.ANIM.GEST.ESP.COM	24	19			6	2	27	1,13	19			2	1	22	20			3	1	24	0	0	
		1ERPRO GESTION-ADMINISTRATION	24	15			8		23	0,96	15			5		20	18			6		24	0	0	
		1ERPRO LOGISTIQUE	18	22		4	5	1	32	1,78	18					18	18					18	0	0	
HAYANGE	MARYSE BASTIE	1ERE METIERS DE L'ACCUEIL	30	30		4	2	1	37	1,23	29			1		30	29			1		30	0	0	
		1ERPRO ACC.SOINS-SERV.PERS. 1ERE COMMUNE	60	58		2	5		65	1,08	57			3		60	57			3		60	0	0	
		1ERPRO COMMERC. SERVICES EN RESTAURATION	19	20		1			21	1,11	20					20	20			1		21	0	2	
		1ERPRO CUISINE	17	14		2	1		17	1,00	14		2	1		17	14		2	1		17	0	0	
ROMBAS	JULIE DAUBIE	1ERE MET.COMM.VEN.OPTA.ANIM.GEST.ESP.COM	30	19		1	12		32	1,07	19		1	7		27	21		1	8		30	0	0	
		1ERE MET.COMM.VEN.OPTB.PROS.CLIENTELE	18	21					21	1,17	17					17	19					19	0	1	
		1ERPRO GESTION-ADMINISTRATION	24	25	2		8	4	39	1,63	22	2			1	25	23	2			1	26	0	2	
		1ERPRO MAINTENANCE EQUIPEMENTS INDUST.	14	13			1	2	16	1,14	13			1	2	16	13			1	2	16	0	2	
		1ERPRO METIERS ELECT. ENVIRON. CONNECTES	24	24			5		29	1,21	23			1		24	23			1		24	0	0	
TALANGE	GUSTAVE EIFFEL	1ERPRO CONDUCT. TRANSP.ROUT.MARCHANDISES	35	36		4	3	2	45	1,29	35					35	35					35	0	0	
		1ERPRO MAINTENANCE VEHIC. 1ERE COMMUNE	48	41		1			42	0,88	41		1			42	42		1		1	44	4	0	
		1ERPRO TECHN. ETUDES BATIM. 1ERE COMMUNE	15	14			3		17	1,13	14			1		15	14			1		15	0	0	
		1ERPRO TECHNIC. FROID CONDITIONNEMT AIR	15	15			2		17	1,13	15					15	15					15	0	0	
THIONVILLE	LA BRIQUERIE	1ERPRO MAINTENANCE EQUIPEMENTS INDUST.	11	11					11	1,00	10					10	12					12	0	1	
		1ERPRO MAINTENANCE VEHIC. 1ERE COMMUNE	48	49		1	2	2	54	1,13	47					47	48					48	0	0	
		1ERPRO METIERS ELECT. ENVIRON. CONNECTES	41	35			1	2	38	0,93	35			1		36	36			5		41	0	0	
		1ERPRO REPARATION DES CARROSSERIES	20	16					16	0,80	16					16	17		2			19	1	0	
		1ERPRO SYSTEMES NUMERIQUES 1ERE COMMUNE	43	46			7	2	55	1,28	44					44	45	1				46	0	3	
		1ERPRO TECH.CHAUDRONNERIE INDUSTRIELLE	20	18		2	1		21	1,05	18		2	1		21	18		2	1		21	0	1	
		1ERPRO TECHN.INSTALL.SYST.ENERG.CLIMATIQ	13	10			1		11	0,85	10			1		11	11			2		13	0	0	
		1ERPRO TECHNIC.FAB.BOIS ET MATERX ASSOC.	12	10			3		13	1,08	10			1		11	11			1		12	0	0	
	JEAN-BAPTISTE COLBERT	1ERE MET.COMM.VEN.OPTA.ANIM.GEST.ESP.COM	48	48		5	9		62	1,29	46			1		47	47			1		48	0	0	
		1ERE MET.COMM.VEN.OPTB.PROS.CLIENTELE	42	34		1	11	1	47	1,12	32			6		38	33		3	6		42	0	0	
		1ERPRO GESTION-ADMINISTRATION	58	60			5	2	67	1,16	59					59	59			1		60	0	2	
BEF THIONVILLE / HAYANGE			771	723	2	28	101	21	875	1,13	698	2	6	33	4	743	718	3	11	43	5	780	5	14	

Bilan de l'affectation en 1^{ère} professionnelle – juin 2020 – Moselle (4-4)

Ville étab. voeu	Dénomination étab. voeu	Libellé formation voeu	CA DOS	Candidats Vœu 1						Tx de pression	Affectés Vœu 1						Affectés tous vœux						PV juin 2020	Suraffectés juin 2020
				2nd pro	Doublant même spé EPLE	TCAP	2nd GT	Autres origines	Total		2nd pro	Doublant même spé EPLE	TCAP	2nd GT	Autres origines	Total	2nd pro	Doublant même spé EPLE	TCAP	2nd GT	Autres origines	Total		
BITCHE	LOUIS CASIMIR TEYSSIER	1ERPRO GESTION-ADMINISTRATION	23	21			3		24	1,04	21			2		23	21			2		23	0	0
		1ERPRO METIERS ELECT. ENVIRON. CONNECTES	14	14			1		15	1,07	14			1		15	14			1		15	0	1
DIEUZE	CHARLES HERMITE	1ERPRO GESTION-ADMINISTRATION	18	14					14	0,78	14					14	15					15	3	0
SARREBOURG	MANGIN	1ERPRO GESTION-ADMINISTRATION	18	14			2	1	17	0,94	14			2	1	17	15			2	1	18	0	0
		1ERPRO SYSTEMES NUMERIQUES 1ERE COMMUNE	19	15			2		17	0,89	15			2		17	15			2		17	2	0
	DOMINIQUE LABROISE	1ERPRO MAINTENANCE VEHIC. 1ERE COMMUNE	23	25			2	1	28	1,22	23					23	23					23	0	0
		1ERPRO METIERS ELECT. ENVIRON. CONNECTES	17	16			3		19	1,12	16			3		19	16			3		19	0	2
		1ERPRO TECHNICIEN MENUISIER AGENCEUR	15	14		4			18	1,20	14		1			15	14		1			15	0	0
SARREGUEMINES	HENRI NOMINE	1ERPRO MAINTENANCE EQUIPEMENTS INDUST.	26	27			5		32	1,23	27					27	27					27	0	1
		1ERPRO METIERS ELECT. ENVIRON. CONNECTES	29	31			7	1	39	1,34	29					29	29					29	0	0
		1ERPRO TECHNICIEN D'USINAGE	23	21					21	0,91	21					21	22			2		24	0	1
	SIMON LAZARD	1ERE MET.COMM.VEN.OPTA.ANIM.GEST.ESP.COM	46	45			5	1	51	1,11	41			3		44	42			4		46	0	0
		1ERPRO ACC.SOINS-SERV.PERS. 1ERE COMMUNE	29	29			6	1	36	1,24	29					29	29					29	0	0
		1ERPRO BOULANGER-PÂTISSIER	38	31				1	32	0,84	31				1	32	31		1	1	1	34	4	0
		1ERPRO COMMERC. SERVICES EN RESTAURATION	18	18			3		21	1,17	18					18	18					18	0	0
		1ERPRO CUISINE	18	18		1	4		23	1,28	18					18	18					18	0	0
		1ERPRO GESTION-ADMINISTRATION	18	18			4		22	1,22	18					18	19					19	0	1
		1ERPRO LOGISTIQUE	18	18			1	1	20	1,11	18					18	18					18	0	0
		1ERPRO TRANSPORT	18	12					12	0,67	12					12	13					13	5	0
BEF SARREBOURG / SARREGUEMINES			428	401	0	5	48	7	461	1,08	393	0	1	13	2	409	399	0	2	17	2	420	14	6
CHÂTEAU-SALINS	LEGTA	1EPROA CGEA	27	22				1	23	0,85	22				1	23	22				1	23	4	0
		1EPROA COND GEST ENTR HIPPIQUE	27	19		1	4	1	25	0,93	19		1	4	1	25	20		1	4	1	26	1	0
		1EPROA SERV PERS TERRIT	19	14					14	0,74	14					14	14					14	5	0
COURCELLES-CHAUSSEY	LEGTA	1EPROA AGRO-EQUIPEMENT	32	25			1		26	0,81	25			1		26	25			5		30	2	0
		1EPROA AMENAGEMENTS PAYSAGERS	27	20		5	1		26	0,96	20		5	1		26	20		5	1		26	1	0
Total LEGTA			132	100	0	6	6	2	114	0,86	100	0	6	6	2	114	101	0	6	10	2	119	13	0
Total MOSELLE			2620	2430	4	134	324	68	2960	1,13	2345	4	31	95	17	2492	2420	7	41	129	18	2615	43	38

Bilan de l'affectation en 1^{ère} professionnelle – juin 2020 – Vosges (1-2)

Ville étab. vœu	Dénomination étab. vœu	Libellé formation vœu	CA DOS	Candidats Vœu 1						Tx de pression	Affectés Vœu 1						Affectés tous vœux						PV juin 2020	Suraffectés juin 2020		
				2nd pro	Doublant même spé EPLE	TCAP	2nd GT	Autres origines	Total		2nd pro	Doublant même spé EPLE	TCAP	2nd GT	Autres origines	Total	2nd pro	Doublant même spé EPLE	TCAP	2nd GT	Autres origines	Total				
CONTREXEVILLE	PIERRE MENDES FRANCE	1ERPRO COMMERC. SERVICES EN RESTAURATION	10	11					11	1,10	11					11	11					11	0	1		
		1ERPRO CUISINE	14	13		1			14	1,00	13					13	13		1			14	0	0		
		1ERPRO ESTHETIQUE COSMETIQUE PARFUMERIE	30	28			5		33	1,10	28			3		31	28			4		32	0	2		
EPINAL	PIERRE MENDES FRANCE	1ERPRO MAINTENANCE EQUIPEMENTS INDUST.	23	24			7		31	1,35	24			6		30	24			6		30	0	7		
		1ERPRO METIERS ELECT. ENVIRON. CONNECTES	43	40	2		2	1	45	1,05	39	2		2		43	39	2		3		44	0	1		
		1ERPRO PILOTE DE LIGNE DE PRODUCTION	7	5	1			1	7	1,00	5	2				7	5	2				7	0	0		
	ISABELLE VIVIANI	1ERE MET.COMM.VEN.OPTA.ANIM.GEST.ESP.COM	30	33		2	2	2	39	1,30	29					29	30					30	0	0		
		1ERE MET.COMM.VEN.OPTB.PROS.CLIENTELE	21	24	1		2	2	29	1,38	20	1				21	20	1				21	0	0		
		1ERE METIERS DE L'ACCUEIL	18	9					9	0,50	9					9	11					11	7	0		
		1ERPRO GESTION-ADMINISTRATION	30	27			1		28	0,93	27			1		28	27		1	1		29	1	0		
		1ERPRO LOGISTIQUE	21	21		2		1	24	1,14	21				1	22	22			1	1	24	0	3		
		LA VOGUE LES BAINS	LE CHESNOIS	1ERPRO COMMUNE ENERGETIQUE	5	8			1		9	1,80	8			1		9	9					9	0	4
				1ERPRO MAINTEN. MATERIELS 1ERE COMMUNE	8	8					8	1,00	8					8	8					8	0	0
1ERPRO MAINTENANCE VEHIC. 1ERE COMMUNE	30	26				2	1	29	0,97	26			2	1	29	26			2	1	29	1	0			
NEUFCHATEAU	PIERRE ET MARIE CURIE	1ERPRO ARTS. & MET.ART:TAPIS.DAMEUBLT	7	6			1		7	1,00	6			1		7	6			1		7	0	0		
		1ERPRO MAINTENANCE EQUIPEMENTS INDUST.	11	14			2		16	1,45	14			2		16	14			2		16	0	5		
THAONH-LES-VOSGES	EMILE GALLE	1ERPRO ACC.SOINS-SERV.PERS. 1ERE COMMUNE	60	60		2	5	2	69	1,15	58			2		60	58			2		60	0	0		
		1ERPRO METIERS DE LA MODE - VÊTEMENT	17	14			1		15	0,88	14			1		15	15	1		1		17	0	0		
		1ERPRO SERVICES DE PROXIMITE VIE LOCALE	18	18			1	1	20	1,11	17			1	1	19	17		1	1	1	20	0	2		
		1ERPRO TECHNICIEN OUTILLEUR	7	9					9	1,29	9					9	9					9	0	2		
BEF EPINAL NEUFCHATEAU			410	398	4	7	32	11	452	1,10	386	5	0	22	3	416	392	6	3	24	3	428	9	27		
REMIREMONT	ANDRE MALRAUX	1ERPRO COMMUNE METIERS DU BOIS	36	28	4		4	2	38	1,06	28	4		4	2	38	28	4		4	2	38	0	2		
	CAMILLE CLAUDEL	1ERE MET.COMM.VEN.OPTA.ANIM.GEST.ESP.COM	26	29			5		34	1,31	28			2		30	28			2		30	0	4		
		1ERPRO GESTION-ADMINISTRATION	10	10				1	11	1,10	10				1	11	10				1	11	0	1		
		1ERPRO METIERS ET ARTS DE LA PIERRE	12	15			1	1	17	1,42	15			1	1	17	15			1	1	17	0	5		
BEF REMIREMONT			84	82	4	0	10	4	100	1,19	81	4	0	7	4	96	81	4	0	7	4	96	0	12		

Bilan de l'affectation en 1^{ère} professionnelle – juin 2020 – Vosges (2-2)

Ville étab. vœu	Dénomination étab. vœu	Libellé formation vœu	CA DOS	Candidats Vœu 1						Tx de pression	Affectés Vœu 1						Affectés tous vœux						PV juin 2020	Suraffectés juin 2020	
				2nd pro	Doublant même spé EPLE	TCAP	2nd GT	Autres origines	Total		2nd pro	Doublant même spé EPLE	TCAP	2nd GT	Autres origines	Total	2nd pro	Doublant même spé EPLE	TCAP	2nd GT	Autres origines	Total			
GERARDMER	HOTELIER J-B SIMEON CHARDIN	1ERPRO BOULANGER-PÂTISSIER	50	48			5	1	54	1,08	48			4		52	48			4		52	0	2	
		1ERPRO COMMERC. SERVICES EN RESTAURATION	17	16		2	2	2	22	1,29	16		2	2	3	23	16		2	2	3	23	0	6	
		1ERPRO CUISINE	22	18		2	4	1	25	1,14	18		1	4		23	18		3	4		25	0	3	
	PIERRE GILLES DE GENNES	1ERPRO CONDUCT. TRANSP.ROUT.MARCHANDISES	36	34			1		35	0,97	34					34	36					36	0	0	
		1ERPRO MAINTENANCE VEHIC. 1ERE COMMUNE	36	34		1	2	1	38	1,06	34		1	2	1	38	34		1	2	1	38	0	2	
		1ERPRO REPARATION DES CARROSSERIES	12	12			1		13	1,08	12			1		13	12			1		13	0	1	
RAON L'ETAPE	LOUIS GEISLER	1ERE MET.COMM.VEN.OPTA.ANIM.GEST.ESP.COM	16	15		6		1	22	1,38	14		1			15	15		1			16	0	0	
		1ERPRO AMENAGEMENT FINITION BATIMENT	10	15		8			23	2,30	14		1			15	14		1			15	0	5	
		1ERPRO LOGISTIQUE	10	7		4			11	1,10	7		3			10	8		3			11	0	1	
		1ERPRO MENUISERIE ALUMINIUM-VERRE	9	6					6	0,67	6					6	6					6	3	0	
SAINT-DIE	JACQUES AUGUSTIN	1ERE MET.COMM.VEN.OPTA.ANIM.GEST.ESP.COM	30	24			4	1	29	0,97	24			4	1	29	23			6	1	30	0	0	
		1ERE MET.COMM.VEN.OPTB.PROS.CLIENTELE	18	18					18	1,00	18						18	18					18	0	0
		1ERPRO ACC.SOINS-SERV.PERS. 1ERE COMMUNE	45	48		1	1	2	52	1,16	44			1		45	44			1		45	0	0	
		1ERPRO GESTION-ADMINISTRATION	26	25			2		27	1,04	25			1		26	26					26	0	0	
	GEORGES BAUMONT	1ERPRO MAINTENANCE EQUIPEMENTS INDUST.	12	11					11	0,92	11					11	11					11	1	0	
		1ERPRO METIERS ELECT. ENVIRON. CONNECTES	30	24			4	1	29	0,97	23			4	1	28	23			4	1	28	2	0	
		1ERPRO SYSTEMES NUMERIQUES 1ERE COMMUNE	15	15			3		18	1,20	15			1		16	15			1		16	0	1	
		1ERPRO TECH.CHAUDRONNERIE INDUSTRIELLE	15	12			2	1	15	1,00	12			2	1	15	12			2	1	15	0	0	
1ERPRO TECHNICIEN D'USINAGE			11	11					11	1,00	11					11	11					11	0	0	
BEF SAINT-DIE			420	393	0	24	31	11	459	1,09	386	0	9	26	7	428	390	0	11	27	7	435	6	21	
MIRECOURT	LEGTA	1EPROA AGRO-EQUIPEMENT	19	15	1			1	17	0,89	15	1			1	17	15	1			1	17	2	0	
		1EPROA CGEA	27	14			1		15	0,56	14			1		15	16			1		17	10	0	
		1EPROA FORET	27	18				2	20	0,74	18				2	20	22			3	2	27	0	0	
Total LEGTA			73	47	1	0	1	3	52	0,71	47	1	0	1	3	52	53	1	0	4	3	61	12	0	
Total VOSGES			987	920	9	31	74	29	1063	1,08	900	10	9	56	17	992	916	11	14	62	17	1020	27	60	
TOTAL ACADEMIE			5955	5555	28	310	622	158	6673	1,12	5404	31	73	270	57	5835	5522	36	95	329	60	6042	105	192	

Bilan de l'affectation en 1^{ère} professionnelle – Etat des présents au 15 octobre 2020 avec origine – Meurthe et Moselle

Ville étab. voeu	Dénomination étab. voeu	Libellé formation voeu	CA DOS	Présents SYSCA octobre 2020						Places vacantes	Suraffectés	Taux d'occupation
				2nd pro	Doublant même spécialité	TCAP	2nd GT	Autres origines	Total			
JARNY	JEAN ZAY	1ERE MET.COMM.VEN.OPTB.PROS.CLIENTELE	30	19			9		28	2	0	93,3%
		1ERE METIERS DE L'ACCUEIL	30	32					32	0	2	106,7%
		1ERPRO ACC.SOINS-SERV.PERS. 1ERE COMMUNE	30	30					30	0	0	100,0%
		1ERPRO AERONAUTIQUE 1ERE COMMUNE	24	25		1			26	0	2	108,3%
		1ERPRO MAINTENANCE EQUIPEMENTS INDUST.	15	11		3			14	1	0	93,3%
		1ERPRO METIERS ELECT. ENVIRON. CONNECTES	24	20		6			26	0	2	108,3%
		1ERPRO SYSTEMES NUMERIQUES 1ERE COMMUNE	24	25		3			28	0	4	116,7%
LANDRES	JEAN MORETTE	1ERE MET.COMM.VEN.OPTA.ANIM.GEST.ESP.COM	24	21		2	2	1	26	0	2	108,3%
		1ERPRO METIERS DE LA SECURITE	24	24					24	0	0	100,0%
		1ERPRO METIERS ELECT. ENVIRON. CONNECTES	15	15		1			16	0	1	106,7%
		1ERPRO TECH.CHAUDRONNERIE INDUSTRIELLE	15	14					14	1	0	93,3%
LONGLAVILLE	JEAN MARC REISER	1ERE MET.COMM.VEN.OPTA.ANIM.GEST.ESP.COM	24	24		2	2	1	29	0	5	120,8%
		1ERE MET.COMM.VEN.OPTB.PROS.CLIENTELE	15	13		1			14	1	0	93,3%
		1ERE METIERS DE L'ACCUEIL	15	12	1	1		1	15	0	0	100,0%
		1ERPRO GESTION-ADMINISTRATION	24	24		2	1		27	0	3	112,5%
LONGWY	ALFRED MEZIERES	1ERPRO MAINTENANCE EQUIPEMENTS INDUST.	13	8	2				10	3	0	76,9%
		1ERPRO METIERS ELECT. ENVIRON. CONNECTES	18	16					16	2	0	88,9%
		1ERPRO TECH.N.INSTALL.SYST.ENERG.CLIMATIQ	15	14					14	1	0	93,3%
	DARCHE	1ERPRO ACC.SOINS-SERV.PERS. 1ERE COMMUNE	52	46	1	2	2		51	1	0	98,1%
		1ERPRO COMMERC. SERVICES EN RESTAURATION	17	17		5			22	0	5	129,4%
		1ERPRO CUISINE	24	22				1	23	1	0	95,8%
BEF BRIEY / JARNY			472	432	4	12	32	5	485	13	26	102,8%
LUNEVILLE	PAUL LAPIE	1ERE MET.COMM.VEN.OPTA.ANIM.GEST.ESP.COM	28	27		1		1	29	0	1	103,6%
		1ERE MET.COMM.VEN.OPTB.PROS.CLIENTELE	18	10	2	4	5		21	0	3	116,7%
		1ERPRO ACC.SOINS-SERV.PERS. 1ERE COMMUNE	30	29			1		30	0	0	100,0%
		1ERPRO GESTION-ADMINISTRATION	12	10			2		12	0	0	100,0%
		1ERPRO LOGISTIQUE	24	19		2		1	22	2	0	91,7%
	BOUTET DE MONVEL	1ERPRO METIERS ELECT. ENVIRON. CONNECTES	30	27			2		29	1	0	96,7%
		1ERPRO OUVRAGES DU BATIMENT METALLERIE	13	12				3	15	0	2	115,4%
		1ERPRO TECHNICIEN D'USINAGE	10	7			1		8	2	0	80,0%
BEF LUNEVILLE			165	141	2	7	11	5	166	5	6	100,6%
DOMBASLE	ENTRE MEURTHE ET SÂNON	1ERE MET.COMM.VEN.OPTB.PROS.CLIENTELE	24	23				2	25	0	1	104,2%
		1ERPRO CONSTRUCTION DES CARROSSERIES	10	11					11	0	1	110,0%
		1ERPRO MAINTEN. MATERIELS 1ERE COMMUNE	26	22		2			24	2	0	92,3%
		1ERPRO MAINTENANCE VEHIC. 1ERE COMMUNE	48	39		3	2		44	4	0	91,7%
		1ERPRO PROC. CHIMIE EAU PAPIERS-CARTONS	9	8			1		9	0	0	100,0%
		1ERPRO REPARATION DES CARROSSERIES	13	11		2			13	0	0	100,0%
		1ERPRO AMENAGEMENT FINITION BATIMENT	14	14			1		15	0	1	107,1%
LAXOU	EMMANUEL HERE	1ERPRO TECHN. ETUDES BAT B ASSIST.ARCHIL	24	18	1			1	20	4	0	83,3%
		1ERPRO TECHN. ETUDES BAT.A ETUDES & ECO.	12	14					14	0	2	116,7%
		1ERPRO TECHN. MAINT. SYST.ENERG.CLIMATIQ	24	14		5	1	1	21	3	0	87,5%
		1ERPRO TECHN.INSTALL.SYST.ENERG.CLIMATIQ	15	15					15	0	0	100,0%
		1ERPRO TECHNICIEN BAT. : ORG.REAL.GROS O	14	6			2	1	9	5	0	64,3%
		1ERPRO TECHNICIEN MENUISIER AGENCEUR	17	11					11	6	0	64,7%
NANCY	JEAN PROUVE	1ERPRO FONDERIE	10	7					7	3	0	70,0%
		1ERPRO METIERS ELECT. ENVIRON. CONNECTES	39	40		2	2		44	0	5	112,8%
		1ERPRO PROTHESE DENTAIRE	15	13			2		15	0	0	100,0%
		1ERPRO SYSTEMES NUMERIQUES 1ERE COMMUNE	55	55			4		59	0	4	107,3%
		1ERPRO TECH.CHAUDRONNERIE INDUSTRIELLE	11	10		4	1		15	0	4	136,4%
		1ERPRO TECHNIC. FROID CONDITIONNEMENT AIR	23	17			2		19	4	0	82,6%
		1ERPRO GESTION-ADMINISTRATION	75	70	1		7		78	0	3	104,0%
	PAUL LOUIS CYFFLE	1ERPRO REAL.PR.IMPR.PLURIM. 1ERE COMMUNE	30	26	3			1	30	0	0	100,0%
POMPEY	BERTRAND SCHWARTZ	1ERE MET.COMM.VEN.OPTA.ANIM.GEST.ESP.COM	24	16		3		3	22	2	0	91,7%
		1ERPRO LOGISTIQUE	22	21		5	1	1	28	0	6	127,3%
		1ERPRO METIERS ELECT. ENVIRON. CONNECTES	15	14		3			17	0	2	113,3%
PONT-A-MOUSSON	JEAN HANZELET	1ERE MET.COMM.VEN.OPTA.ANIM.GEST.ESP.COM	30	31	1	3	3	1	39	0	9	130,0%
		1ERE MET.COMM.VEN.OPTB.PROS.CLIENTELE	24	19		2		1	22	2	0	91,7%
		1ERE METIERS DE L'ACCUEIL	15	8		4	2	1	15	0	0	100,0%
		1ERPRO MAINTENANCE EQUIPEMENTS INDUST.	25	20				1	21	4	0	84,0%
		1ERPRO METIERS ELECT. ENVIRON. CONNECTES	25	24			1		25	0	0	100,0%
PONT-SAINT-VINCENT	LA TOURNELLE	1ERPRO ACC.SOINS-SERV.PERS. 1ERE COMMUNE	59	54	1	1	1	1	58	1	0	98,3%
TOMBLAINE	MARIE MARVINGT	1ERE MET.COMM.VEN.OPTA.ANIM.GEST.ESP.COM	60	52	1				53	7	0	88,3%
		1ERE MET.COMM.VEN.OPTB.PROS.CLIENTELE	30	21		2	5		28	2	0	93,3%
		1ERE METIERS DE L'ACCUEIL	18	14	1	1			16	2	0	88,9%
		1ERPRO ACC.SOINS-SERV.PERS. 1ERE COMMUNE	30	29			2		31	0	1	103,3%
		1ERPRO ESTHETIQUE COSMETIQUE PARFUMERIE	28	26			2	1	29	0	1	103,6%
		1ERPRO HYGIENE PROPRETE STERILISATION	13	9		1			10	3	0	76,9%
		1ERPRO METIERS DE LA MODE - VÊTEMENT	22	17			1	2	20	2	0	90,9%
		1ERPRO SERVICES DE PROXIMITE VIE LOCALE	18	18			1	1	20	0	2	111,1%
		1ERPRO BOULANGER-PÂTISSIER	24	22				1	23	1	0	95,8%
VILLERS	STANISLAS	1ERPRO COMMERC. SERVICES EN RESTAURATION	23	17		1	1	1	20	3	0	87,0%
		1ERPRO CUISINE	23	23				1	24	0	1	104,3%
BEF NANCY / PONT-A-MOUSSON			1036	899	8	44	46	22	1019	60	43	98,4%
TOUL	LYCEE REGIONAL DU TOULOIS	1ERE MET.COMM.VEN.OPTA.ANIM.GEST.ESP.COM	30	28			2		30	0	0	100,0%
		1ERPRO ACC.SOINS-SERV.PERS. 1ERE COMMUNE	30	30					30	0	0	100,0%
		1ERPRO MAINTENANCE EQUIPEMENTS INDUST.	15	15					15	0	0	100,0%
		1ERPRO METIERS DE LA MODE - VÊTEMENT	15	16					16	0	1	106,7%
		1ERPRO METIERS ELECT. ENVIRON. CONNECTES	15	11			1		12	3	0	80,0%
BEF TOUL			105	100	0	0	3	0	103	3	1	98,1%
MALZEVILLE	PIXERECOURT	1ERPROA GEST MILIEUX NATURELS FAUNE	32	26	2		3		31	1	0	96,9%
Total MEURTHE-ET-MOSELLE			1810	1598	16	63	95	32	1804	82	76	99,7%

Bilan de l'affectation en 1^{ère} professionnelle – Etat des présents au 15 octobre 2020 avec origine – Meuse

Ville étab. voeu	Dénomination étab. voeu	Libellé formation voeu	CA DOS	Présents SYSCA octobre 2020						Places vacantes	Suraffectés	Taux d'occupation
				2nd pro	Doublant même spécialité	TCAP	2nd GT	Autres origines	Total			
STENAY	ALFRED KASTLER	1ERPRO GESTION-ADMINISTRATION	18	17			2	1	20	0	2	111,1%
		1ERPRO MAINTENANCE EQUIPEMENTS INDUST.	15	14		1	1		16	0	1	106,7%
VERDUN	JEAN-AUGUSTE MARGUERITTE	1ERPRO METIERS ELECT. ENVIRON. CONNECTES	20	17			2		19	1	0	95,0%
		1ERPRO TECHNICIEN D'USINAGE	10	9			1	1	11	0	1	110,0%
	ALAIN-FOURNIER	1ERE MET.COMM.VEN.OPTA.ANIM.GEST.ESP.COM	30	27	1	2			30	0	0	100,0%
		1ERPRO ACC.SOINS-SERV.PERS. 1ERE COMMUNE	30	27			3		30	0	0	100,0%
		1ERPRO BOULANGER-PÂTISSIER	21	18		1	1	2	22	0	1	104,8%
		1ERPRO COMMERC. SERVICES EN RESTAURATION	18	10		4	1	1	16	2	0	88,9%
		1ERPRO CUISINE	18	19					19	0	1	105,6%
		1ERPRO GESTION-ADMINISTRATION	18	17			1	1	19	0	1	105,6%
		1ERPRO LOGISTIQUE	30	28		2	1		31	0	1	103,3%
		1ERPRO COMMUNE GENIE BOIS	16	13	2				15	1	0	93,8%
	EUGENE FREYSSINET	1ERPRO MAINTENANCE VEHIC. 1ERE COMMUNE	21	16	1				17	4	0	81,0%
		1ERPRO TECHN. ETUDES BATIM. 1ERE COMMUNE	10	6	1		1		8	2	0	80,0%
		1ERPRO TECHN. MAINT. SYST.ENERG.CLIMATIQ	7	7				1	8	0	1	114,3%
		BEF NORD MEUSIEN			282	245	5	10	14	7	281	10
BAR-LE-DUC	EMILE ZOLA	1ERE MET.COMM.VEN.OPTA.ANIM.GEST.ESP.COM	24	27	1	1	1		30	0	6	125,0%
		1ERE MET.COMM.VEN.OPTB.PROS.CLIENTELE	12	11		1		1	13	0	1	108,3%
		1ERE METIERS DE L'ACCUEIL	12	11		2		1	14	0	2	116,7%
		1ERPRO ACC.SOINS-SERV.PERS. 1ERE COMMUNE	30	30			3		33	0	3	110,0%
	LIGIER RICHIER	1ERPRO MAINTENANCE EQUIPEMENTS INDUST.	11	11					11	0	0	100,0%
		1ERPRO METIERS ELECT. ENVIRON. CONNECTES	10	11					11	0	1	110,0%
		1ERPRO SYSTEMES NUMERIQUES 1ERE COMMUNE	15	15	1				16	0	1	106,7%
		1ERPRO TECH.CHAUDRONNERIE INDUSTRIELLE	12	11		1			12	0	0	100,0%
COMMERCEY	HENRI VOGT	1ERE MET.COMM.VEN.OPTA.ANIM.GEST.ESP.COM	28	26		1	1		28	0	0	100,0%
		1ERPRO METIERS ELECT. ENVIRON. CONNECTES	14	14			1		15	0	1	107,1%
		1ERPRO TECHNICIEN D'USINAGE	15	13					13	2	0	86,7%
BEF SUD MEUSIEN			183	180	2	6	6	2	196	2	15	107,1%
BAR-LE-DUC	LEGTA	1EPROA CGEA	27	15			1		16	11	0	59,3%
		1ERPRO BIO-INDUSTRIES DE TRANSFORMATION	19	11	2		2		15	4	0	78,9%
VERDUN	LEGTA	1EPROA COND GEST ENTR HIPPIQUE	27	25		1	3	2	31	0	4	114,8%
Total LEGTA			73	51	2	1	6	2	62	15	4	84,9%
Total MEUSE			538	476	9	17	26	11	539	27	28	100,2%

Bilan de l'affectation en 1^{ère} professionnelle – Etat des présents au 15 octobre 2020 avec origines – Moselle (1-2)

Ville étab. vœu	Dénomination étab. vœu	Libellé formation vœu	CA DOS	Présents SYSCA octobre 2020						Places vacantes	Suraffectés	Taux d'occupation
				2nd pro	Doublant même spécialité	TCAP	2nd GT	Autres origines	Total			
BEHREN-LES-FORBACH	HURLEVENT	1ERPRO ARTIS. & MET.ART.MET.ENSEIG SIGNAL	15	13			1		14	1	0	93,3%
		1ERPRO MAINTENANCE VEHIC. 1ERE COMMUNE	20	20			2		22	0	2	110,0%
		1ERPRO REPARATION DES CARROSSERIES	20	16		1	1	1	19	1	0	95,0%
CREUTZWALD	FELIX MAYER	1ERPRO GESTION-ADMINISTRATION	18	17		1			18	0	0	100,0%
		1ERPRO LOGISTIQUE	19	19			1		20	0	1	105,3%
		1ERPRO PLASTIQUES ET COMPOSITES	15	14				1	15	0	0	100,0%
FORBACH	BLAISE PASCAL	1ERPRO GESTION-ADMINISTRATION	42	38			3		41	1	0	97,6%
		1ERPRO MAINTENANCE EQUIPEMENTS INDUST.	20	18			2		20	0	0	100,0%
		1ERPRO METIERS DE LA MODE - VÊTEMENT	14	12			1	1	14	0	0	100,0%
		1ERPRO TECHNICIEN DUSINAGE	21	19		3			22	0	1	104,8%
FREYMING MERLEBACH	ERNEST CUVELETTE	1ERPRO TECHN. MAINT. SYST.ENERG.CLIMATIO	15	12			1		13	2	0	86,7%
		1ERPRO TECHNIC. FROID CONDITIONNEMT AIR	15	14				1	15	0	0	100,0%
		1ERE MET.COMM.VEN.OPTA.ANIM.GEST.ESP.COM	36	25		8	2		35	1	0	97,2%
	PIERRE ET MARIE CURIE	1ERE MET.COMM.VEN.OPTB.PROS.CLIENTELE	18	16			2		18	0	0	100,0%
		1ERPRO ACC.SOINS-SERV.PERS. 1ERE COMMUNE	56	49	1		4	1	55	1	0	98,2%
		1ERPRO COMMERC. SERVICES EN RESTAURATION	23	17			2	1	20	3	0	87,0%
		1ERPRO CUISINE	24	18		5	1		24	0	0	100,0%
SAINT-AVOLD	CHARLES JULLY	1ERPRO MAINTENANCE EQUIPEMENTS INDUST.	28	28		1	2		31	0	3	110,7%
		1ERPRO METIERS ELECT. ENVIRON. CONNECTES	52	47			4		51	1	0	98,1%
		1ERPRO PILOTE DE LIGNE DE PRODUCTION	13	11		5			16	0	3	123,1%
		1ERPRO PROC. CHIMIE EAU PAPIERS-CARTONS	15	15			2		17	0	2	113,3%
	JEAN-VICTOR PONCELET	1ERE MET.COMM.VEN.OPTA.ANIM.GEST.ESP.COM	30	21			9		30	0	0	100,0%
		1ERE MET.COMM.VEN.OPTB.PROS.CLIENTELE	18	20					20	0	2	111,1%
		1ERPRO GESTION-ADMINISTRATION	24	23			2		25	0	1	104,2%
SCHOENECK	CONDORCET	1ERPRO SYSTEMES NUMERIQUES 1ERE COMMUNE	24	20			2	1	23	1	0	95,8%
BEF BASSIN HOULLIER			595	522	1	24	45	6	598	12	15	100,5%
MARLY	ANDRE CITROEN	1ERPRO MAINTENANCE VEHIC. 1ERE COMMUNE	58	44		11	7	3	65	0	7	112,1%
		1ERPRO METIERS ELECT. ENVIRON. CONNECTES	24	24					24	0	0	100,0%
		1ERPRO MICROTECHNIQUES	24	19			2		21	3	0	87,5%
		1ERPRO REPARATION DES CARROSSERIES	22	20		9		1	30	0	8	136,4%
METZ	LOUIS DE CORMONTAIGNE	1ERPRO METIERS ELECT. ENVIRON. CONNECTES	45	40	1		1		42	3	0	93,3%
		1ERPRO SYSTEMES NUMERIQUES 1ERE COMMUNE	45	44			1		45	0	0	100,0%
	RAYMOND MONDON	1ERPRO COMMERC. SERVICES EN RESTAURATION	44	36		3	2	1	42	2	0	95,5%
		1ERPRO CUISINE	48	40		3	2		45	3	0	93,8%
	ALAIN FOURNIER	1ERPRO ACC.SOINS-SERV.PERS. 1ERE COMMUNE	60	51			9		60	0	0	100,0%
		1ERPRO METIERS DE LA MODE - VÊTEMENT	24	20	1		3		24	0	0	100,0%
	RENE CASSIN	1ERPRO SERVICES DE PROXIMITE VIE LOCALE	24	24					24	0	0	100,0%
		1ERE MET.COMM.VEN.OPTA.ANIM.GEST.ESP.COM	80	68		6	6		80	0	0	100,0%
		1ERE MET.COMM.VEN.OPTB.PROS.CLIENTELE	29	25			2		27	2	0	93,1%
		1ERE METIERS DE L'ACCUEIL	15	13		2			15	0	0	100,0%
		1ERPRO GESTION-ADMINISTRATION	30	31					31	0	1	103,3%
		1ERPRO LOGISTIQUE	15	17					17	0	2	113,3%
1ERPRO TRANSPORT		10	7		1		1	9	1	0	90,0%	
MONTIGNY	METIERS DU BTP	1ERPRO AMENAGEMENT FINITION BATIMENT	15	14					14	1	0	93,3%
		1ERPRO OUVRAGES DU BATIMENT METALLERIE	9	6	1		1		9	0	0	100,0%
		1ERPRO TECHN. ETUDES BATIM. 1ERE COMMUNE	14	13			2		15	0	1	107,1%
		1ERPRO TECHN. MAINT. SYST.ENERG.CLIMATIO	15	15					15	0	0	100,0%
		1ERPRO TECHNICIEN BAT. : ORG.REAL.GROS O	9	5		1	1	2	9	0	0	100,0%
		1ERPRO TECHNICIEN MENUISIER AGENCEUR	20	15		1	1		17	3	0	85,0%
		1ERPRO TRAVAUX PUBLICS	15	14			1		15	0	0	100,0%
BEF METZ			694	605	3	38	41	8	695	18	19	100,1%
FAMECK	JEAN MACE	1ERE MET.COMM.VEN.OPTA.ANIM.GEST.ESP.COM	24	20			3	1	24	0	0	100,0%
		1ERPRO GESTION-ADMINISTRATION	24	18			6		24	0	0	100,0%
		1ERPRO LOGISTIQUE	18	18		1			19	0	1	105,6%
HAYANGE	MARYSE BASTIE	1ERE METIERS DE L'ACCUEIL	30	25	1	3	2		31	0	1	103,3%
		1ERPRO ACC.SOINS-SERV.PERS. 1ERE COMMUNE	60	55			5	1	61	0	1	101,7%
		1ERPRO COMMERC. SERVICES EN RESTAURATION	19	16		1	1	1	19	0	0	100,0%
		1ERPRO CUISINE	17	14		3	3	1	21	0	4	123,5%
ROMBAS	JULIE DAUBIE	1ERE MET.COMM.VEN.OPTA.ANIM.GEST.ESP.COM	30	20		1	8		29	1	0	96,7%
		1ERE MET.COMM.VEN.OPTB.PROS.CLIENTELE	18	18					18	0	0	100,0%
		1ERPRO GESTION-ADMINISTRATION	24	20	1		1	1	23	1	0	95,8%
		1ERPRO MAINTENANCE EQUIPEMENTS INDUST.	14	9			1	3	13	1	0	92,9%
		1ERPRO METIERS ELECT. ENVIRON. CONNECTES	24	22			2		24	0	0	100,0%
TALANGE	GUSTAVE EIFFEL	1ERPRO CONDUCT. TRANSP.ROUT.MARCHANDISES	35	35				1	36	0	1	102,9%
		1ERPRO MAINTENANCE VEHIC. 1ERE COMMUNE	48	36		1		1	38	10	0	79,2%
		1ERPRO TECHN. ETUDES BATIM. 1ERE COMMUNE	15	14			3	1	18	0	3	120,0%
		1ERPRO TECHNIC. FROID CONDITIONNEMT AIR	15	15			1		16	0	1	106,7%
THONVILLE	LA BRIQUERIE	1ERPRO MAINTENANCE EQUIPEMENTS INDUST.	11	12					12	0	1	109,1%
		1ERPRO MAINTENANCE VEHIC. 1ERE COMMUNE	48	46		11	2	1	60	0	12	125,0%
		1ERPRO METIERS ELECT. ENVIRON. CONNECTES	41	30			6	3	39	2	0	95,1%
		1ERPRO REPARATION DES CARROSSERIES	20	16		1		1	18	2	0	90,0%
		1ERPRO SYSTEMES NUMERIQUES 1ERE COMMUNE	43	44					44	0	1	102,3%
		1ERPRO TECH.CHAUDRONNERIE INDUSTRIELLE	20	17		1	1		19	1	0	95,0%
		1ERPRO TECHN.INSTALL.SYST.ENERG.CLIMATIO	13	11			1		12	1	0	92,3%
		1ERPRO TECHNIC.FAB.BOIS ET MATERX ASSOC.	12	10			3		13	0	1	108,3%
	JEAN-BAPTISTE COLBERT	1ERE MET.COMM.VEN.OPTA.ANIM.GEST.ESP.COM	48	43		3	3		49	0	1	102,1%
		1ERE MET.COMM.VEN.OPTB.PROS.CLIENTELE	42	34			6		40	2	0	95,2%
		1ERPRO GESTION-ADMINISTRATION	58	59			1		60	0	2	103,4%
BEF THIONVILLE / HAYANGE			771	677	2	26	59	16	780	21	30	101,2%

Bilan de l'affectation en 1^{ère} professionnelle – Etat des présents au 15 octobre 2020 avec origines – Moselle (2-2)

Ville étab. voeu	Dénomination étab. voeu	Libellé formation voeu	CA DOS	Présents SYSCA octobre 2020						Places vacantes	Suraffectés	Taux d'occupation
				2nd pro	Doublant même spécialité	TCAP	2nd GT	Autres origines	Total			
BITCHE	LOUIS CASIMIR TEYSSIER	1ERPRO GESTION-ADMINISTRATION	23	19			2	1	22	1	0	95,7%
		1ERPRO METIERS ELECT. ENVIRON. CONNECTES	14	15			1		16	0	2	114,3%
DIEUZE	CHARLES HERMITE	1ERPRO GESTION-ADMINISTRATION	18	13		1	1		15	3	0	83,3%
SARREBOURG	MANGIN	1ERPRO GESTION-ADMINISTRATION	18	12			2	2	16	2	0	88,9%
		1ERPRO SYSTEMES NUMERIQUES 1ERE COMMUNE	19	17			1		18	1	0	94,7%
	DOMINIQUE LABROISE	1ERPRO MAINTENANCE VEHIC. 1ERE COMMUNE	23	20					22	1	0	95,7%
		1ERPRO METIERS ELECT. ENVIRON. CONNECTES	17	15			3		18	0	1	105,9%
		1ERPRO TECHNICIEN MENUISIER AGENCEUR	15	11		3		1	15	0	0	100,0%
		1ERPRO MAINTENANCE EQUIPEMENTS INDUST.	26	22			6		28	0	2	107,7%
SARREGUEMINES	HENRI NOMINE	1ERPRO METIERS ELECT. ENVIRON. CONNECTES	29	29					29	0	0	100,0%
		1ERPRO TECHNICIEN D'USINAGE	23	19					19	4	0	82,6%
	SIMON LAZARD	1ERE MET.COMM.VEN.OPTA.ANIM.GEST.ESP.COM	46	39			5		44	2	0	95,7%
		1ERPRO ACC.SOINS-SERV.PERS. 1ERE COMMUNE	29	30					30	0	1	103,4%
		1ERPRO BOULANGER-PÂTISSIER	38	27			1	1	29	9	0	76,3%
		1ERPRO COMMERC. SERVICES EN RESTAURATION	18	12			2	1	15	3	0	83,3%
		1ERPRO CUISINE	18	16			2		18	0	0	100,0%
		1ERPRO GESTION-ADMINISTRATION	18	18					18	0	0	100,0%
		1ERPRO LOGISTIQUE	18	19					19	0	1	105,6%
		1ERPRO TRANSPORT	18	14			4		18	0	0	100,0%
BEF SARREBOURG / SARREGUEMINES			428	367	0	4	32	6	409	26	7	95,6%
CHATEAU SALINS	LEGTA	1EPROA CGEA	27	22				1	23	4	0	85,2%
		1EPROA COND GEST ENTR HIPPIQUE	27	19			3	4	26	1	0	96,3%
		1EPROA SERV PERS TERRIT	19	13				2	15	4	0	78,9%
COURCELLES-CHAUSSEY	LEGTA	1EPROA AGRO-EQUIPEMENT	32	25		1	1	27	5	0	84,4%	
		1EPROA AMENAGEMENTS PAYSAGERS	27	18		5	1	2	26	1	0	96,3%
Total LEGTA			132	97	0	5	5	10	117	15	0	88,6%
Total MOSELLE			2620	2268	6	97	182	46	2599	92	71	99,2%

Bilan de l'affectation en 1^{ère} professionnelle – Etat des présents au 15 octobre 2020 avec origines – Vosges

Ville étab. voeu	Dénomination étab. voeu	Libellé formation voeu	CA DOS	Présents SYSCA octobre 2020						Places vacantes	Suraffectés	Taux d'occupation
				2nd pro	Doublant même spécialité	TCAP	2nd GT	Autres origines	Total			
CONTREXÉVILLE	PIERRE MENDES FRANCE	1ERPRO COMMERC. SERVICES EN RESTAURATION	10	11					11	0	1	110,0%
		1ERPRO CUISINE	14	11		1			12	2	0	85,7%
		1ERPRO ESTHETIQUE COSMETIQUE PARFUMERIE	30	27			3		30	0	0	100,0%
EPINAL	PIERRE MENDES FRANCE	1ERPRO MAINTENANCE EQUIPEMENTS INDUST.	23	22			6	1	29	0	6	126,1%
		1ERPRO METIERS ELECT. ENVIRON. CONNECTES	43	35	2		2		39	4	0	90,7%
		1ERPRO PILOTE DE LIGNE DE PRODUCTION	7	5	1				6	1	0	85,7%
		1ERE MET.COMM.VEN.OPTA.ANIM.GEST.ESP.COM	30	29				1	30	0	0	100,0%
	ISABELLE VIVIANI	1ERE MET.COMM.VEN.OPTB.PROS.CJENTELE	21	23	1			1	25	0	4	119,0%
		1ERE METIERS DE L'ACCUEIL	18	11		1	3	2	17	1	0	94,4%
		1ERPRO GESTION-ADMINISTRATION	30	26			1	2	29	1	0	96,7%
		1ERPRO LOGISTIQUE	21	21		2		2	25	0	4	119,0%
LA VOGUE LES BAINS	LE CHESNOIS	1ERPRO COMMUNE ENERGETIQUE	5	7			1		8	0	3	160,0%
		1ERPRO MAINTEN. MATERIELS 1ERE COMMUNE	8	6		2			8	0	0	100,0%
		1ERPRO MAINTENANCE VEHIC. 1ERE COMMUNE	30	24			5	1	30	0	0	100,0%
NEUFCHATEAU	PIERRE ET MARIE CURIE	1ERPRO ARTIS.& MET.ART:TAPIS.D'AMEUBLT	7	6			1		7	0	0	100,0%
		1ERPRO MAINTENANCE EQUIPEMENTS INDUST.	11	13			2		15	0	4	136,4%
THAON LES VOSGES	EMILE GALLÉ	1ERPRO ACC.SOINS-SERV.PERS. 1ERE COMMUNE	60	56			3		59	1	0	98,3%
		1ERPRO METIERS DE LA MODE - VÊTEMENT	17	16			1	1	18	0	1	105,9%
		1ERPRO SERVICES DE PROXIMITE VIE LOCALE	18	16				1	17	1	0	94,4%
		1ERPRO TECHNICIEN OUTILLEUR	7	7					7	0	0	100,0%
		BEF EPINAL / NEUFCHATEAU			410	372	4	6	28	12	422	11
Ville étab. voeu	Dénomination étab. voeu	Libellé formation voeu	CA DOS	Présents SYSCA octobre 2020						Places vacantes	Suraffectés	Taux d'occupation
				2nd pro	Doublant même spécialité	TCAP	2nd GT	Autres origines	Total			
REMIREMONT	ANDRE MALRAUX	1ERPRO COMMUNE METIERS DU BOIS	36	25	2		4	3	34	2	0	94,4%
	CAMILLE CLAUDEL	1ERE MET.COMM.VEN.OPTA.ANIM.GEST.ESP.COM	26	28			2		30	0	4	115,4%
		1ERPRO GESTION-ADMINISTRATION	10	8			1	1	10	0	0	100,0%
		1ERPRO METIERS ET ARTS DE LA PIERRE	12	13				1	14	0	2	116,7%
BEF REMIREMONT			84	74	2	0	7	5	88	2	6	104,8%
GERARDMER	J-B SIMEON CHARDIN	1ERPRO BOULANGER-PÂTISSIER	50	45		1	2	1	49	1	0	98,0%
		1ERPRO COMMERC. SERVICES EN RESTAURATION	17	13		2	2	3	20	0	3	117,6%
		1ERPRO CUISINE	22	16		2	3		21	1	0	95,5%
	PIERRE GILLES DE GENNES	1ERPRO CONDUCT. TRANSP.ROUT.MARCHANDISES	36	35				1	36	0	0	100,0%
		1ERPRO MAINTENANCE VEHIC. 1ERE COMMUNE	36	33		1		1	35	1	0	97,2%
		1ERPRO REPARATION DES CARROSSERIES	12	10			2		12	0	0	100,0%
RAON L'ETAPE	LOUIS GEISLER	1ERE MET.COMM.VEN.OPTA.ANIM.GEST.ESP.COM	16	12		5			17	0	1	106,3%
		1ERPRO AMENAGEMENT FINITION BATIMENT	10	14		2			16	0	6	160,0%
		1ERPRO LOGISTIQUE	10	7		3			10	0	0	100,0%
		1ERPRO MENUISERIE ALUMINIUM-VERRE	9	4					4	5	0	44,4%
		1ERE MET.COMM.VEN.OPTA.ANIM.GEST.ESP.COM	30	21			3	1	25	5	0	83,3%
SAINT-DIE	JACQUES AUGUSTIN	1ERE MET.COMM.VEN.OPTB.PROS.CJENTELE	18	19					19	0	1	105,6%
		1ERPRO ACC.SOINS-SERV.PERS. 1ERE COMMUNE	45	45			1	1	47	0	2	104,4%
		1ERPRO GESTION-ADMINISTRATION	26	25			2		27	0	1	103,8%
		1ERPRO MAINTENANCE EQUIPEMENTS INDUST.	12	8					8	4	0	66,7%
	GEORGES BAUMONT	1ERPRO METIERS ELECT. ENVIRON. CONNECTES	30	19	1		3	2	25	5	0	83,3%
		1ERPRO SYSTEMES NUMERIQUES 1ERE COMMUNE	15	14			1		15	0	0	100,0%
		1ERPRO TECH.CHAUDRONNERIE INDUSTRIELLE	15	12			1	1	14	1	0	93,3%
		1ERPRO TECHNICIEN D'USINAGE	11	10					10	1	0	90,9%
BEF SAINT-DIE			420	362	1	16	20	11	410	24	14	97,6%
MIRECOURT	LEGTA	1EPROA AGRO-EQUIPEMENT	19	17	2				19	0	0	100,0%
		1EPROA CGEA	27	14	1		1		16	11	0	59,3%
		1EPROA FORET	27	14			1	1	16	11	0	59,3%
Total LEGTA			73	45	3	0	2	1	51	22	0	69,9%
Total VOSGES			987	853	10	22	57	29	971	59	43	98,4%
TOTAL ACADEMIE			5955	5195	41	199	360	118	5913	260	218	99,3%

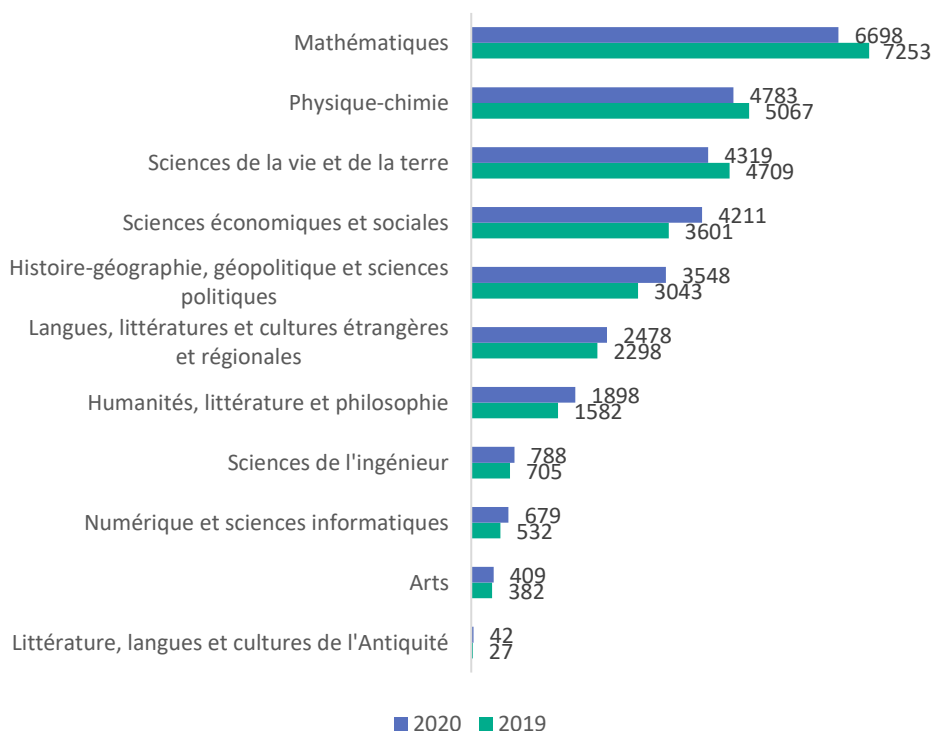
Evolution 2019/2020 des choix d'enseignements de spécialité en 1^{ère}

	Année 2019	Année 2020	Evolution	
Effectif élèves présents en 1 ^{ère} Générale	9733	9951	218	2,24%

Intitulés	2019		2020		Evolution	
	Effectif	%	Effectif	%	Effectif	%
Arts - Arts plastiques	178	1,8%	163	1,6%	-15	-8,4%
Arts - Cinéma-Audiovisuel	52	0,5%	70	0,7%	18	34,6%
Arts - Danse	0	0,0%	13	0,1%	13	
Arts - Histoire des arts	48	0,5%	67	0,7%	19	39,6%
Arts - Musique	47	0,5%	35	0,4%	-12	-25,5%
Arts - Théâtre	57	0,6%	61	0,6%	4	7,0%
TOTAL Arts	382	3,9%	409	4,1%	27	7,1%
Histoire-géographie, géopolitique et sciences politiques	3043	31,3%	3548	35,7%	505	16,6%
Humanités, littérature et philosophie	1582	16,3%	1898	19,1%	316	20,0%
Langues, littératures et cultures étrangères et régionales - Allemand	51	0,5%	45	0,5%	-6	-11,8%
Langues, littératures et cultures étrangères et régionales - Anglais	2230	22,9%	2403	24,1%	173	7,8%
Langues, littératures et cultures étrangères et régionales - Espagnol	16	0,2%	30	0,3%	14	87,5%
Langues, littératures et cultures étrangères et régionales - Italien	1	0,0%	0	0,0%	-1	-100,0%
TOTAL Langues, littératures et cultures étrangères et régionales	2298	23,6%	2478	24,9%	180	7,8%
Littérature, langues et cultures de l'Antiquité - Grec	12	0,1%	14	0,1%	2	16,7%
Littérature, langues et cultures de l'Antiquité - Latin	15	0,2%	28	0,3%	13	86,7%
TOTAL Littérature, langues et cultures de l'Antiquité	27	0,3%	42	0,4%	15	55,6%
Mathématiques	7253	74,5%	6698	67,3%	-555	-7,7%
Numérique et sciences informatiques	532	5,5%	679	6,8%	147	27,6%
Physique-chimie	5067	52,1%	4783	48,1%	-284	-5,6%
Sciences de la vie et de la terre	4709	48,4%	4319	43,4%	-390	-8,3%
Sciences de l'ingénieur	705	7,2%	788	7,9%	83	11,8%
Sciences économiques et sociales	3601	37,0%	4211	42,3%	610	16,9%

Note de lecture : Parmi les 9951 élèves en première générale, 163 ont choisi l'enseignement de spécialité « Art – Arts plastiques » (constat de rentrée).

Choix des enseignements de spé. en 1^{ère}

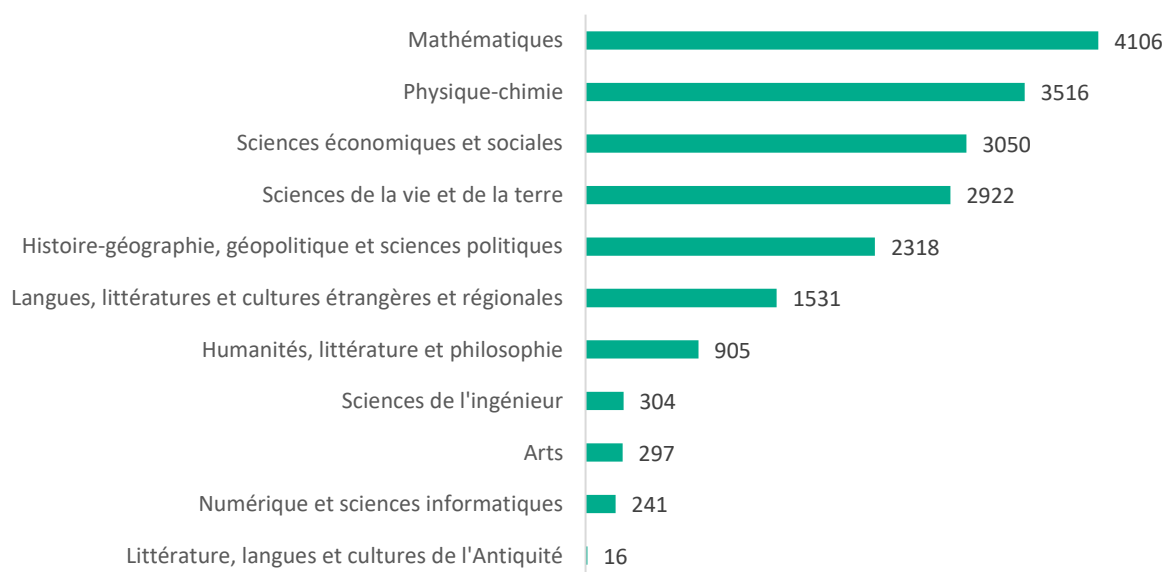


Effectif des élèves présents en Terminale Générale à la rentrée 2020-2021 : 9603 élèves.

Intitulés	2020	
	Effectif	%
Arts - Arts plastiques	131	1,4%
Arts - Cinéma-Audiovisuel	42	0,4%
Arts - Danse	0	0,0%
Arts - Histoire des arts	37	0,4%
Arts - Musique	38	0,4%
Arts - Théâtre	49	0,5%
TOTAL Arts	297	3,1%
Histoire-géographie, géopolitique et sciences politiques	2318	24,1%
Humanités, littérature et philosophie	905	9,4%
Langues, littératures et cultures étrangères et régionales - Allemand	25	0,3%
Langues, littératures et cultures étrangères et régionales - Anglais	1497	15,6%
Langues, littératures et cultures étrangères et régionales - Espagnol	9	0,1%
TOTAL Langues, littératures et cultures étrangères et régionales	1531	15,9%
Littérature, langues et cultures de l'Antiquité - Grec	9	0,1%
Littérature, langues et cultures de l'Antiquité - Latin	7	0,1%
TOTAL Littérature, langues et cultures de l'Antiquité	16	0,2%
Mathématiques	4106	42,8%
Numérique et sciences informatiques	241	2,5%
Physique-chimie	3516	36,6%
Sciences de la vie et de la terre	2922	30,4%
Sciences de l'ingénieur	304	3,2%
Sciences économiques et sociales	3050	31,8%

Note de lecture : Parmi les 9603 élèves en terminale générale, 131 ont choisi l'enseignement de spécialité « Art – Arts plastiques » (constat de rentrée).

Choix des enseignements de spé. en T Générale



Post-Bac



Données transversales

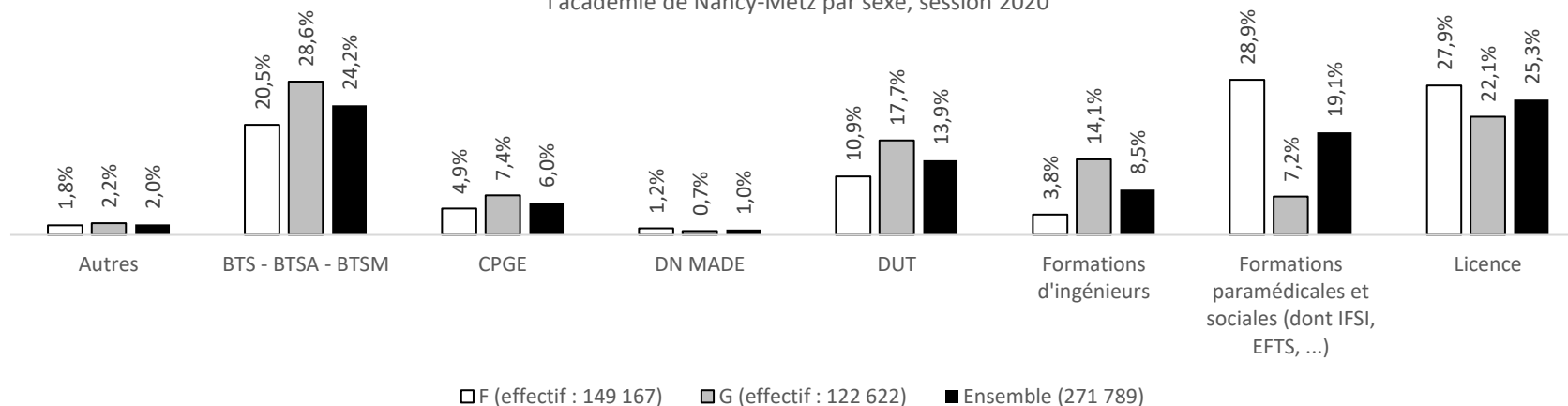
- ❖ Statistiques sexuées.
- ❖ Candidatures et propositions post-bac des néo bacheliers professionnels.
- ❖ Taux d'attractivité des formations selon la terminale des élèves dans notre académie.
- ❖ Origine des présents en 1ère année de BTS et DUT dans l'académie.

Ce bilan a été constitué d'après les données extraites du site parcoursup.fr et de la BEA au 15 octobre 2020 ainsi que de l'Université de Lorraine pour la partie des IUT. Une partie des informations est saisie par les établissements eux-mêmes.

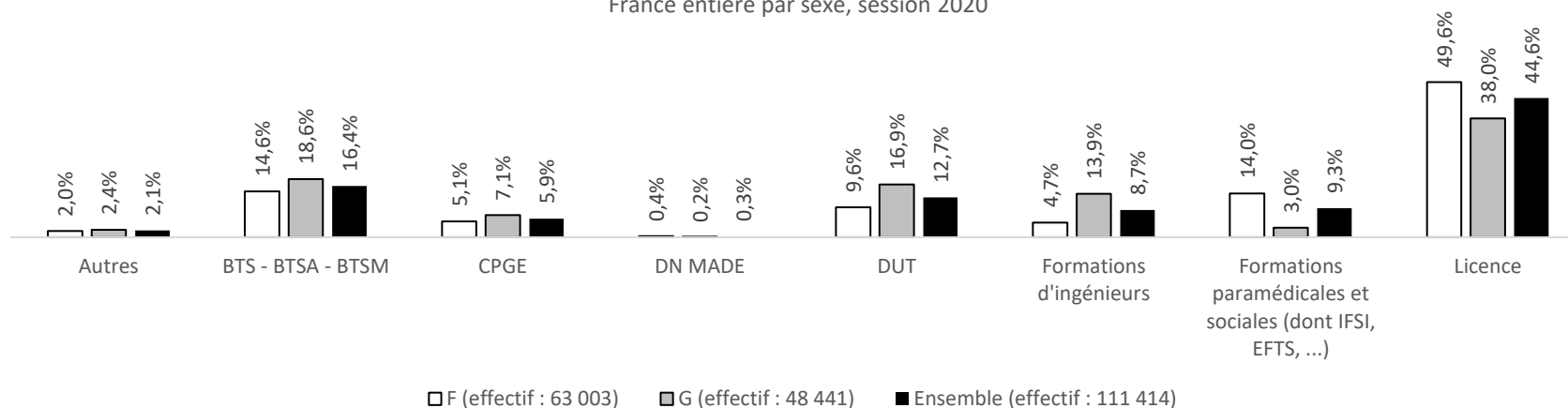
Légende :

Capacité	Capacité d'accueil officielle, déclarée par les établissements
Nbr inscrits	Nombre de candidatures sur parcoursup.fr . Elles ne sont pas forcément confirmées par le candidat, validées ou imprimées : ce sont des intentions de candidature
Nbr dossiers reçus	Nombre de dossiers réellement constitués (vœux confirmés par le candidat, dossiers complets), réceptionnés par l'établissement : candidatures réelles
Nbr classés	Nombre de dossiers classés par l'établissement destinataire : candidats potentiellement admissibles (les autres sont refusés)
Tx de pression tous vœux	Rapport entre le nombre de candidatures confirmées et le nombre de places à pourvoir.
Oui PP	Nombre de candidats ayant définitivement accepté une proposition lors de la phase principale
Oui PC	Nombre de candidats ayant accepté une proposition lors de la phase complémentaire
Oui autre (GDD, CAES, mutation, ...)	Nombre de candidats admis en gestion des désistements, via la CAES, qui ont effectué une mutation à leur inscription ...
Total admis Parcoursup	Nombre de candidats admis dans le cadre de la procédure Parcoursup moins ceux démissionnés pour cause d'inscription non effectuée, absence à la rentrée
Présents au 15/10/2020	Nombre d'étudiants présents au 15/10/2020. Si inférieur à "Total admis Parcoursup" : désistements. Si supérieur : admissions hors procédure non déclarées sur le site, mutations, admissions tardives.
PV au 15/10/2020	Places vacantes calculées d'après la capacité d'accueil officielle et le nombre de présents. Les chiffres négatifs (surbooking) sont remplacés par des cases vides.
Taux d'occupation	Ratio des présents sur la capacité d'accueil,

Comparaison de la dispersion des vœux en phase principale des candidats de la France entière vers les formations de l'académie de Nancy-Metz par sexe, session 2020



Comparaison de la dispersion des propositions des établissements de l'académie de Nancy-Metz faites aux candidats de la France entière par sexe, session 2020



Source : Base de données Parcoursup 2020

Formations sélectives (hors apprentissage) des établissements publics et privés sous contrat de l'académie de Nancy-Metz : Candidatures et propositions pour les candidats issus d'un bac professionnel (1-2)

Note : proportion des vœux confirmés et propositions acceptées pour les élèves issus de bac. pro. dans les formations sélectives (hors apprentissage) dans l'académie de Nancy-Metz.

Domaine formation d'accueil	Spécialité / mention formation d'accueil	Vœux confirmés			Propositions acceptées		
		Total	Dont Pro	% Pro	Total	Dont Pro	% Pro
BTS - Production	Aéronautique	536	95	17,7%	14	1	7,1%
	Bâtiment	295	99	33,6%	30	12	40,0%
	Bioanalyses et contrôles	577	21	3,6%	15	1	6,7%
	Biotechnologie	541	15	2,8%	29		
	Conception de produits industriels	544	84	15,4%	44	5	11,4%
	Conception des processus de réalisation de produits (1ère année commune)	405	69	17,0%	55	9	16,4%
	Conception et industrialisation en microtechniques	78	21	26,9%	15	7	46,7%
	Conception et Réalisation de Systèmes Automatiques	1027	381	37,1%	127	55	43,3%
	Conception et réalisation en chaudronnerie industrielle	78	25	32,1%	15	8	53,3%
	Contrôle industriel et régulation automatique	435	83	19,1%	44	11	25,0%
	Electrotechnique	1377	601	43,6%	167	84	50,3%
	Enveloppe des bâtiments : conception et réalisation	134	53	39,6%	16	11	68,8%
	Etude et économie de la construction	247	101	40,9%	28	14	50,0%
	Etude et réalisation d'agencement	412	124	30,1%	27	8	29,6%
	Europlastics et composites à référentiel commun européen - option Pilotage et Optimisation de la production	73	38	52,1%	12	9	75,0%
	Fluide, énergie, domotique - option A génie climatique et fluidique	161	83	51,6%	26	11	42,3%
	Fluide, énergie, domotique - option B froid et conditionnement d'air	54	30	55,6%	12	9	75,0%
	Fluide, énergie, domotique - option C domotique et bâtiment communicants	168	111	66,1%	27	23	85,2%
	Fonderie	183	11	6,0%	30	1	3,3%
	Géologie appliquée	287	3	1,0%	22		
	Maintenance des systèmes - option A Systèmes de production	238	148	62,2%	27	20	74,1%
	Maintenance des véhicules option voitures particulières	209	112	53,6%	28	18	64,3%
	Métiers de la chimie	341	13	3,8%	29	1	3,4%
	Métiers de la mode-vêtements	367	154	42,0%	27	13	48,1%
	Métiers de l'eau	190	17	8,9%	13	2	15,4%
	Métiers du géomètre-topographe et de la modélisation numérique	313	36	11,5%	23	1	4,3%
	Moteur à combustion interne	140	48	34,3%	10	2	20,0%
	Systèmes constructifs bois et habitat	145	49	33,8%	18	8	44,4%
	Systèmes numériques - Option électronique et communication	909	300	33,0%	87	25	28,7%
	Systèmes numériques - Option informatique et réseaux	2742	502	18,3%	151	34	22,5%
	Technico-commercial (BTS)	514	199	38,7%	56	24	42,9%
	Techniques physiques pour l'industrie et le laboratoire	274	12	4,4%	23	1	4,3%
	Travaux publics	268	43	16,0%	14		
Total BTS - Production		14262	3681	25,8%	1261	428	33,9%
BTS - Services	Analyses de biologie médicale	960	42	4,4%	43	1	2,3%
	Assurance	1242	245	19,7%	58	9	15,5%
	Banque conseiller de clientèle	1825	403	22,1%	58	13	22,4%
	Commerce international à référentiel européen	3507	408	11,6%	191	23	12,0%
	Communication	1177	162	13,8%	53	5	9,4%
	Comptabilité et gestion	4612	1039	22,5%	408	95	23,3%
	Economie sociale familiale	2784	963	34,6%	203	75	36,9%
	Etudes de réalisation d'un projet de communication - 1ère année commune	277	88	31,8%	23	13	56,5%
	Gestion de la PME	3012	1139	37,8%	256	96	37,5%
	Gestion des transports et logistique associée	728	258	35,4%	51	33	64,7%
	Management Commercial Opérationnel	8190	2501	30,5%	441	150	34,0%
	Management en hôtellerie restauration	673	302	44,9%	114	53	46,5%
	Métiers de l'audio-visuel opt : gestion de la production	491	46	9,4%	6		
	Métiers de l'audio-visuel opt : métiers de l'image	747	90	12,0%	6	1	16,7%
	Métiers de l'audio-visuel opt : métiers du son	654	88	13,5%	6	1	16,7%
	Métiers de l'audio-visuel opt : montage et post-production	818	126	15,4%	6	1	16,7%
	Métiers de l'audio-visuel opt : techn. d'ingénierie et exploit. équipements	288	39	13,5%	6	1	16,7%
	Métiers de l'esthétique-cosmétique-parfumerie	256	91	35,5%	28	11	39,3%
	Négociation et digitalisation de la Relation Client	4567	1531	33,5%	288	99	34,4%
	Notariat	887	123	13,9%	42	7	16,7%
	Opticien-Lunetier	270	41	15,2%	41	16	39,0%
	Photographie	399	74	18,5%	18	5	27,8%
	Professions immobilières	1516	363	23,9%	21	2	9,5%
	Service et prestation des secteurs sanitaire et social	2682	883	32,9%	168	50	29,8%
	Services informatiques aux organisations	1490	384	25,8%	99	26	26,3%
	Support à l'action managériale	2636	910	34,5%	227	76	33,5%
	Tourisme	433	78	18,0%	39	8	20,5%
Total BTS - Services		47121	12417	26,4%	2900	870	30,0%
Total BTS Production & Service		61383	16098	26,2%	4161	1298	31,2%

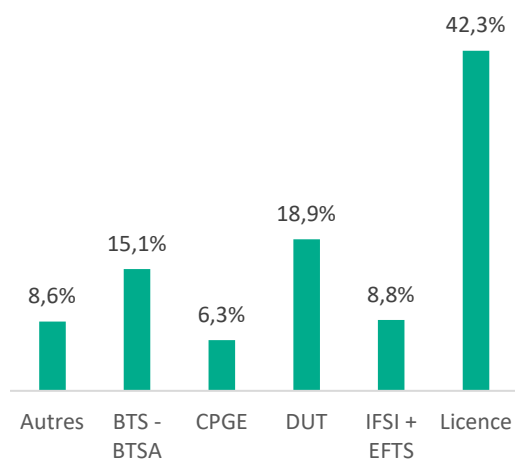
Mode de lecture en ligne : pour les BTS du secteur de la production de notre académie (hors apprentissage) :

- ✓ 25,8% des vœux confirmés pour ce type de formation sont des vœux d'élèves issus de bac pro
- ✓ 33,9% des propositions acceptées sont des propositions acceptées par des candidats issus de bac pro

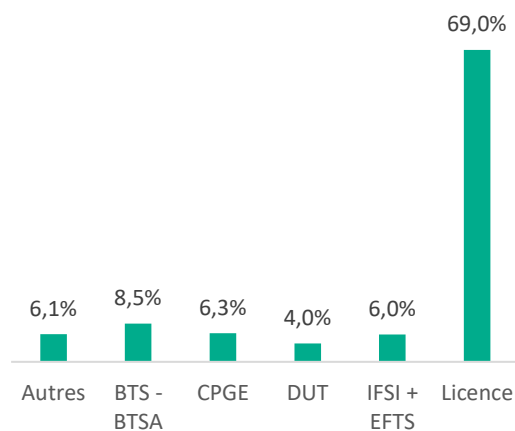
Formations sélectives (hors apprentissage) des établissements publics et privés sous contrat de l'académie de Nancy-Metz : Candidatures et propositions pour les candidats issus d'un bac professionnel (2-2)

Domaine formation d'accueil	Spécialité / mention formation d'accueil	Vœux confirmés			Propositions acceptées		
		Total	Dont Pro	% Pro	Total	Dont Pro	% Pro
BTS - Agricole	Agronomie : Productions végétales	350	29	8,3%	17	6	35,3%
	Aménagements paysagers	148	30	20,3%	19	7	36,8%
	Analyse, conduite et stratégie de l'entreprise agricole	1291	248	19,2%	91	48	52,7%
	Développement, animation des territoires ruraux	66	29	43,9%	22	13	59,1%
	Gestion et maîtrise de l'eau	219	18	8,2%	17	1	5,9%
	Gestion et protection de la nature	802	132	16,5%	47	13	27,7%
	Gestion forestière	420	83	19,8%	29	5	17,2%
	Production horticole	72	19	26,4%	8	2	25,0%
	productions animales	265	45	17,0%	25	4	16,0%
	Sciences et technologies des aliments spécialité Aliments et processus technologiques	121	7	5,8%	23		
	Sciences et technologies des aliments spécialité Viandes et produits de la pêche	51	7	13,7%	4	2	50,0%
	Technico-commercial (BTSA)	235	67	28,5%	30	14	46,7%
Total BTS - Agricole		4040	714	17,7%	332	115	34,6%
DCG	Diplôme de Comptabilité et de Gestion	1528	29	1,9%	112		
Total DCG		1528	29	1,9%	112		
DN MADE	Espace - - Spécialité : Design et environnements	690	47	6,8%	14	1	7,1%
	Graphisme - - Spécialité : Design graphique et édition	899	176	19,6%	14	1	7,1%
	Graphisme - - Spécialité : Design graphique et image	587	111	18,9%	15	4	26,7%
	Objet - - Spécialité : création - innovation en ameublement	140	25	17,9%	16	4	25,0%
	Objet - - Spécialité : Numériques et matériaux	301	21	7,0%	15	1	6,7%
	Spectacle - - Spécialité : Régie de spectacle : lumière	58	11	19,0%	10	1	10,0%
	Spectacle - - Spécialité : Régie de spectacle : son	60	5	8,3%	10		
	Spectacle - - Spécialité : Régie de spectacle : vidéo	21	6	28,6%	10	2	20,0%
Total DN MADE		2756	402	14,6%	104	14	13,5%
D.E secteur sanitaire	Certificat de capacité d'Orthophoniste	1908	11	0,6%	40		
	D.E Audioprothésiste	1326	42	3,2%	20		
	D.E manipulateur/trice en électroradiologie médicale	668	13	1,9%	49		
	DTS Imagerie médicale et radiologie thérapeutique	309	9	2,9%	22		
Total D.E secteur sanitaire		4211	75	1,8%	131		
DUT - Production	Chimie	680	4	0,6%	51		
	Génie biologique Option agronomie	808	2	0,2%	45		
	Génie biologique Option analyses biologiques et biochimiques	2037	4	0,2%	54		
	Génie biologique Option diététique	1065	16	1,5%	31		
	Génie biologique Option génie de l'environnement	846	6	0,7%	50		
	Génie biologique Option industries agroalimentaires et biologiques	1316	1	0,1%	73		
	Génie chimique génie des procédés	601	3	0,5%	69		
	Génie civil - Construction durable (Seconde année possible en apprentissage)	1194	17	1,4%	109		
	Génie électrique et informatique industrielle	1180	40	3,4%	126	5	4,0%
	Génie industriel et maintenance	478	22	4,6%	44	2	4,5%
	Génie mécanique et productique	1958	12	0,6%	171		
	Génie thermique et énergie	313	19	6,1%	38	5	13,2%
	Hygiène Sécurité Environnement	334	28	8,4%	26	2	7,7%
	Informatique	3570	65	1,8%	274	1	0,4%
	Mesures physiques	788	3	0,4%	75		
	Métiers du multimédia et de l'internet	1553	84	5,4%	110	11	10,0%
	Qualité, logistique industrielle et organisation	533	24	4,5%	51	4	7,8%
	Réseaux et télécommunications	534	16	3,0%	54		
	Science et génie des matériaux	375	4	1,1%	31		
Total DUT - Production		20163	370	1,8%	1482	30	2,0%
DUT - Service	Gestion administrative et commerciale des organisations	434	21	4,8%	66	3	4,5%
	Gestion des entreprises et des administrations	5514	138	2,5%	463	5	1,1%
	Gestion logistique et transport	228	20	8,8%	33	7	21,2%
	Information communication Option communication des organisations	1393	17	1,2%	56		
	Information communication Option information numérique dans les organisations	615	13	2,1%	28	1	3,6%
	Information communication Option métiers du livre et du patrimoine	608	18	3,0%	54	1	1,9%
	Information communication Option publicité	1219	23	1,9%	28		
	Statistique et informatique décisionnelle	524	5	1,0%	55	1	1,8%
	Techniques de commercialisation	7219	170	2,4%	513	5	1,0%
Total DUT - Service		17754	425	2,4%	1296	23	1,8%
Total DUT - Production - Service		37917	795	2,1%	2778	53	1,9%
Mention complémentaire	Accueil réception	81	53	65,4%	12	9	75,0%
	Animation-gestion de projets dans le secteur sportif	118	63	53,4%	27	19	70,4%
	Assistance Conseil Vente à distance	58	47	81,0%	8	6	75,0%
	FCIL Assistant gestion site web et communication numérique multimédia, à destination des clients et des usagers	71	47	66,2%	8	6	75,0%
	FCIL Hydro - esthétique	75	66	88,0%	16	16	100,0%
	FCIL Maintenance de 1er niveau des véhicules routiers	7	4	57,1%	4	2	50,0%
	FCIL Smart Home	10	8	80,0%	3	2	66,7%
	Organisateur de réception	17	13	76,5%	5	5	100,0%
	Technicien ascensoriste, service et modernisation	43	40	93,0%	14	14	100,0%
	Technicien(ne) en soudage	74	59	79,7%	15	15	100,0%
	Vendeur spécialisé en produits techniques pour l'habitat	49	40	81,6%	11	10	90,9%
Total Mention complémentaire		603	440	73,0%	169	139	82,2%
Mise à niveau	Hôtellerie restauration	176	16	9,1%	23	1	4,3%
Total Mise à niveau		176	16	9,1%	23	1	4,3%
Classe préparatoire aux études supérieures	CPES - Arts	260	17	6,5%	24	1	4,2%
Total Classe préparatoire aux études supérieures		260	17	6,5%	24	1	4,2%

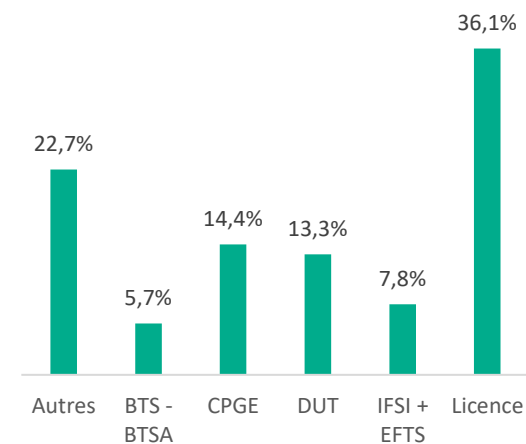
Tale ES



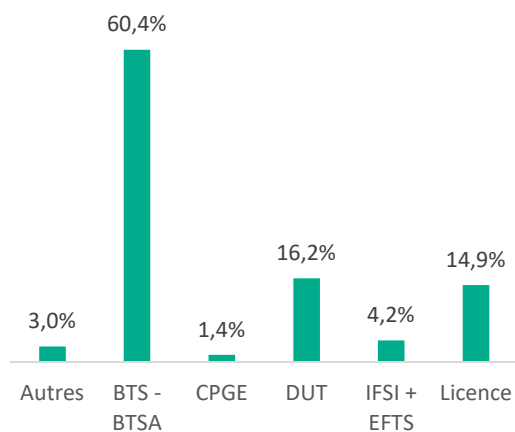
Tale L



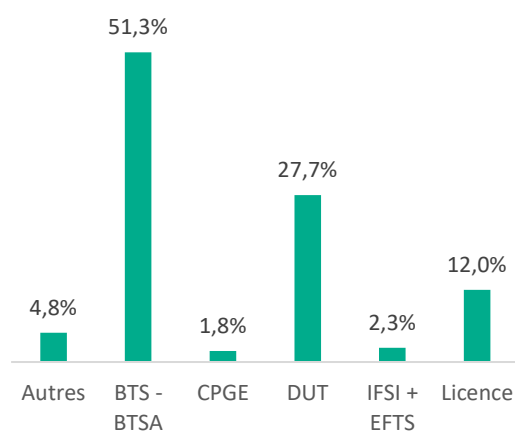
Tale S



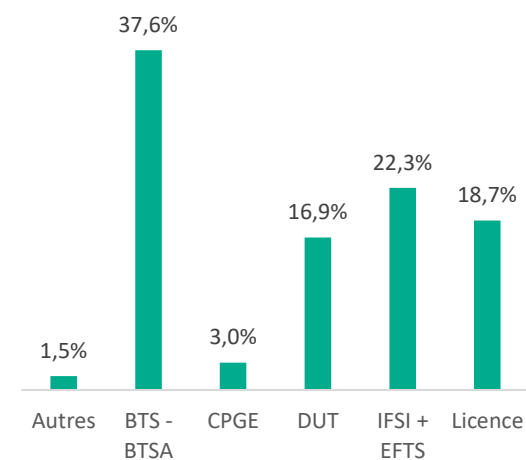
Tale STMG



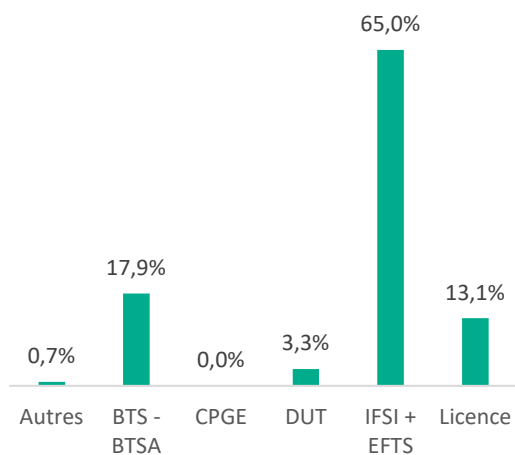
Tale STI2D



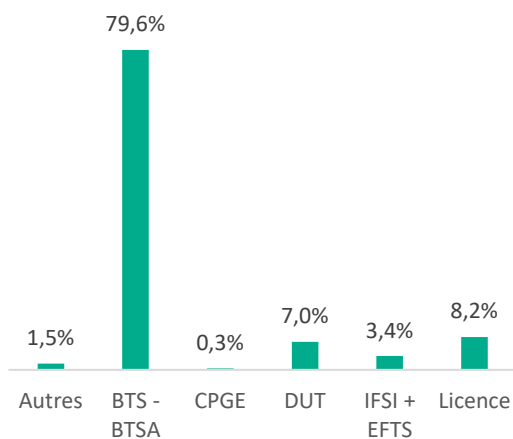
Tale STL



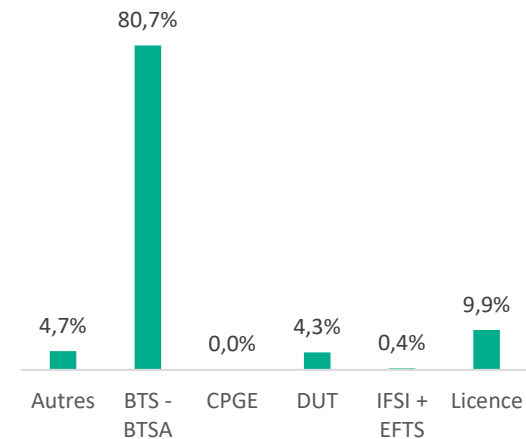
Tale ST2S



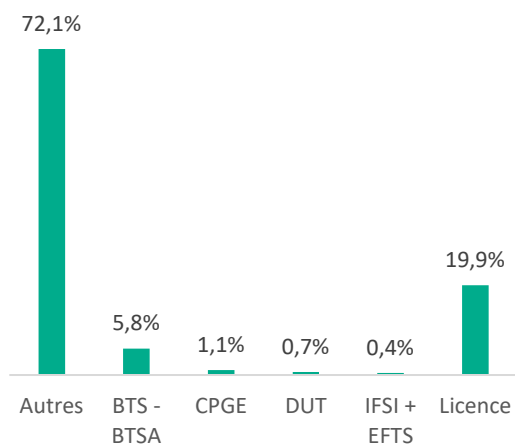
Tale STAV



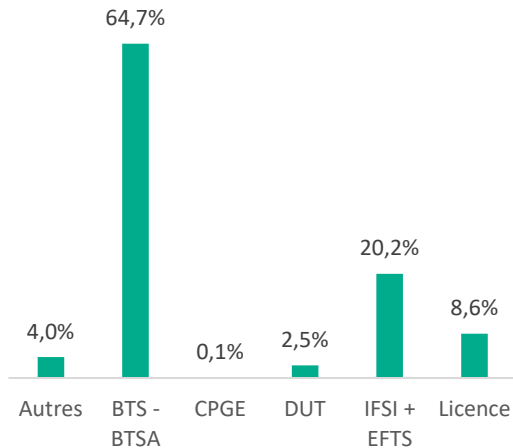
Tale STHR



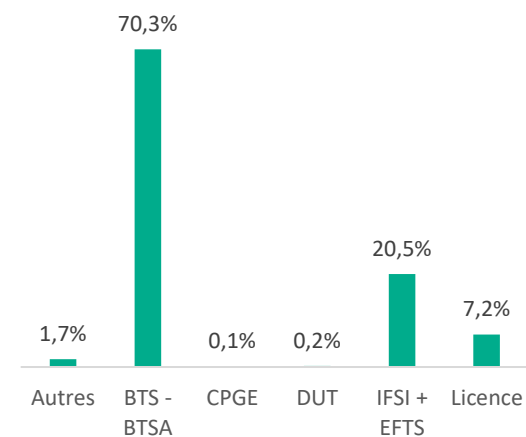
Tale STD2A



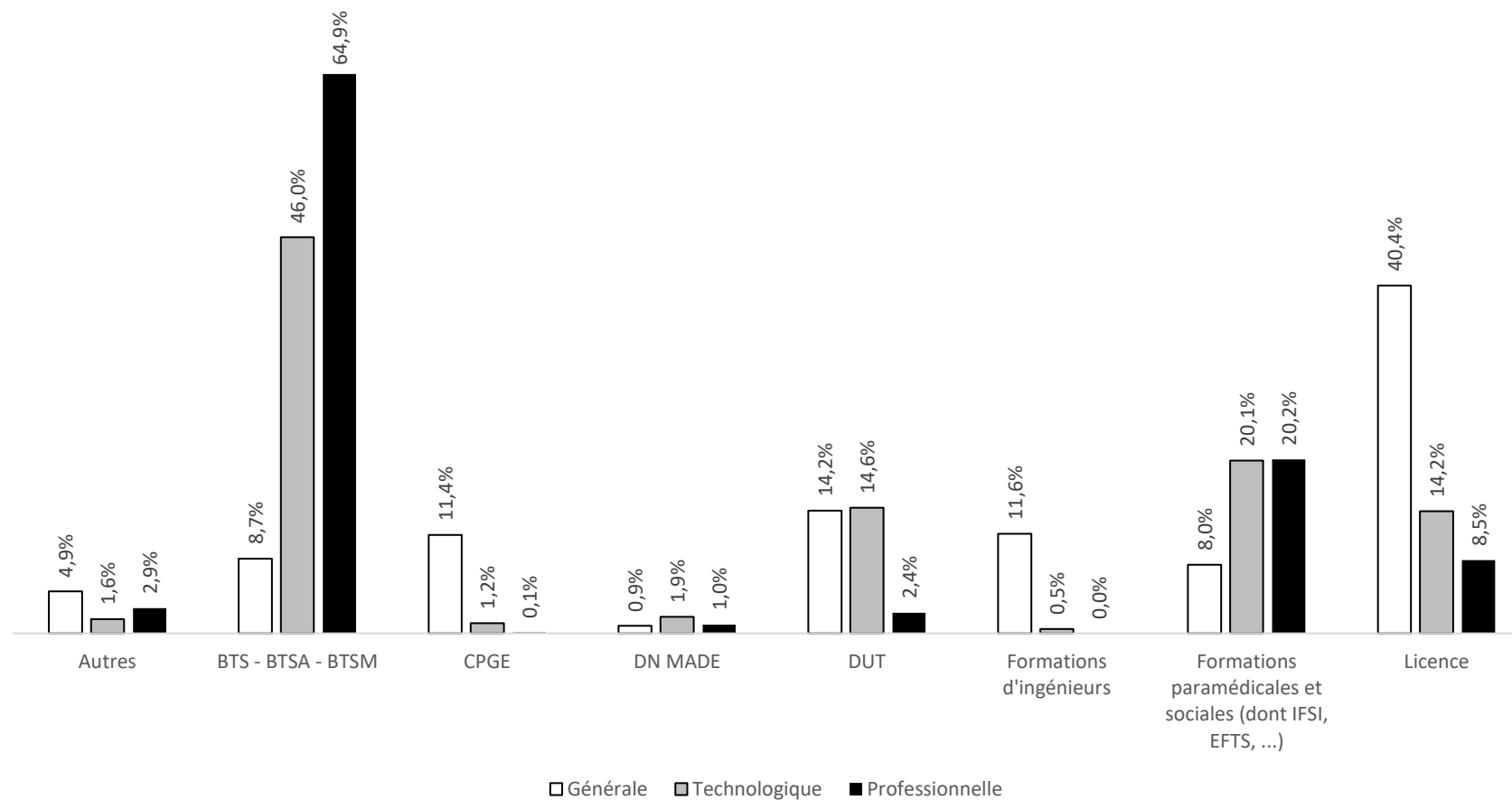
Tale Professionnelle



Tale Pro. Agricole

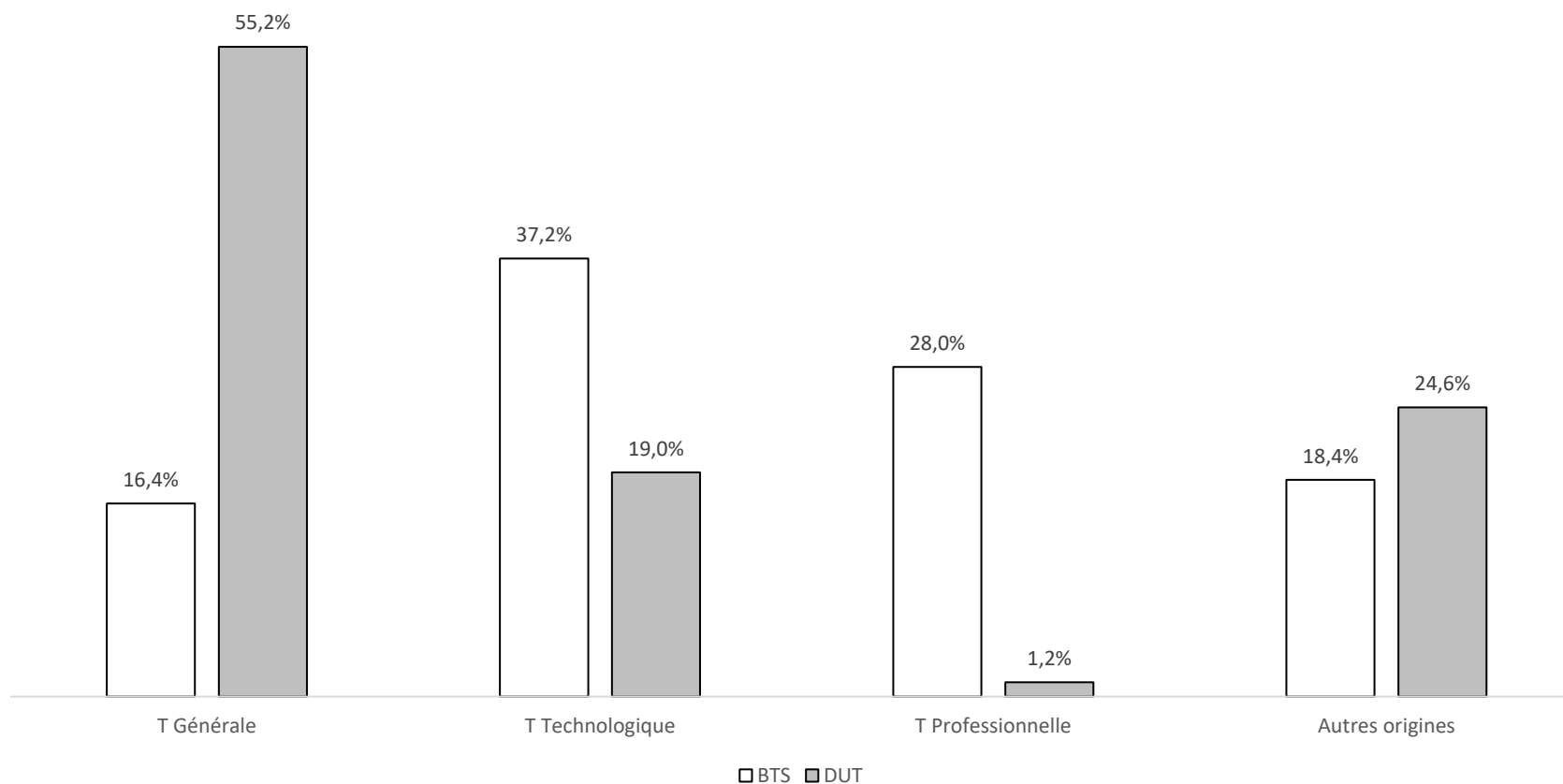


Attractivité selon le type de baccalauréat des élèves de Terminale de notre académie : vœux par type de baccalauréat



Source : Base de données Parcoursup 2020

Note de lecture : 64,9% des vœux confirmés par des élèves issus de bac pro l'étaient pour un BTS, contre 46% chez ceux issus d'un bac techno et 8,7% chez ceux issus d'un bac général.



Source : BEA au 15 octobre 2020

Note de lecture : sur 100 élèves présents en BTS au 15 octobre 2020, 16 sont issus d'un bac général, 37 d'un bac technologique, 28 d'un bac professionnel et 18 d'autres origines redoublants réorientés, reprises d'études, etc.)

S.T.S. – D.C.G. - D.M.A. - M.A.N. – M.C.

- ❖ Taux de pression.
- ❖ Bilan par secteur.
- ❖ Origine.

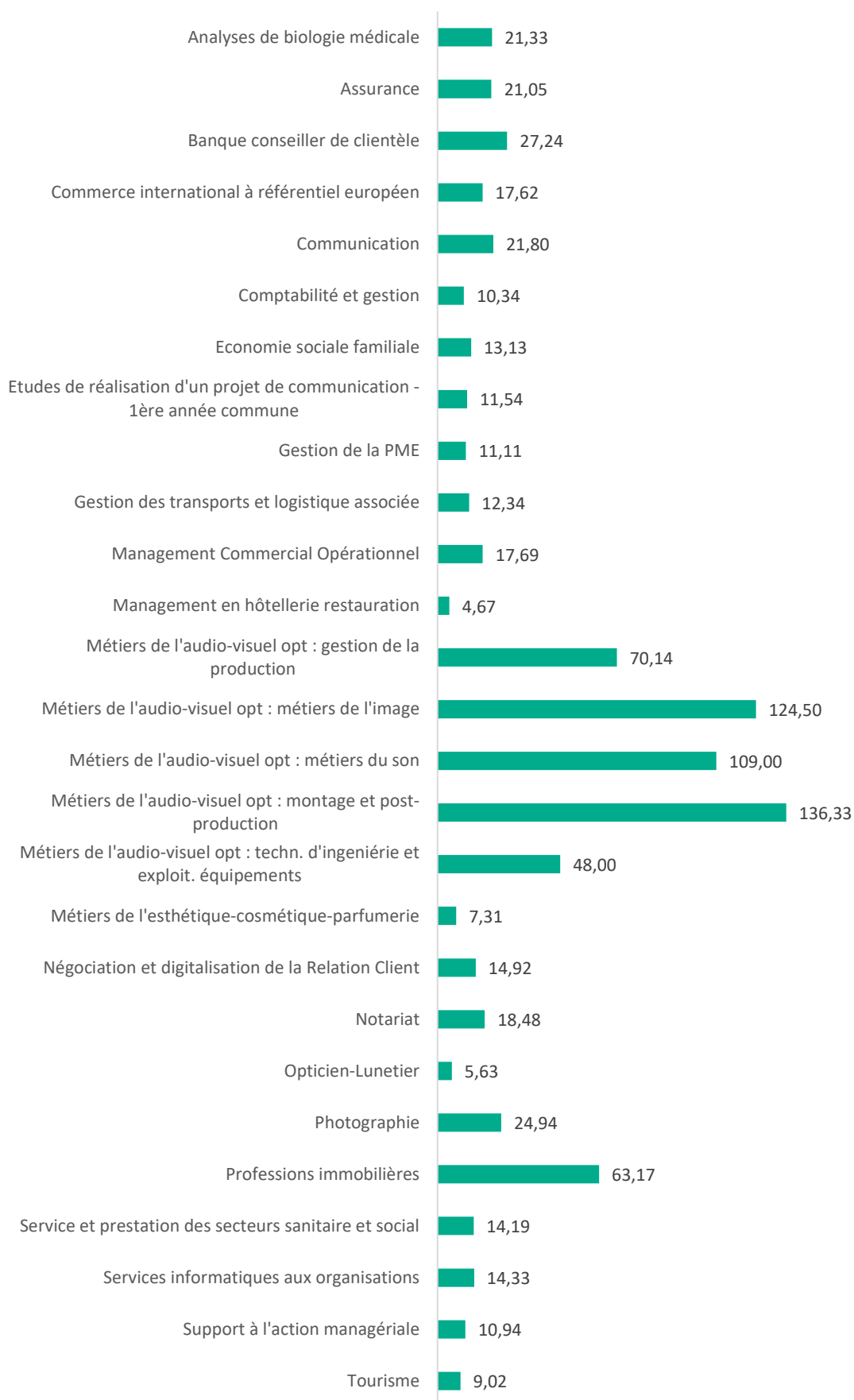


Bilan BTS 2020 – secteur de la production (public et privé sous contrat) (1-2)

Spécialité	Etablissement	Ville	Statut	Capacité	Inscrits	Dossiers reçus	Classés	Tx de pression tous vœux	Oui PP	Oui PC	Oui autre (GDD, CAES, mutation)	Total admis Parcoursup	Présents BEA au 15/10	PV au 15/10	Taux d'occupation au 15/10 (%)
Aéronautique	Lycée Jean Zay	Jarmy	Public	15	572	536	248	35,73	12		2	14	11	4	73,3%
Bâtiment	Lycée Emmanuel Héré	Laxou	Public	30	315	295	214	9,83	28		2	30	26	4	86,7%
Bioanalyses et contrôles	Lycée Georges de la Tour	Metz	Public	15	610	577	438	38,47	14		1	15	16		106,7%
Biotechnologie	Lycée Stanislas (Biotec.Hotellerie)	Villers-lès-Nancy	Public	30	589	541	391	18,03	27		2	29	30		100,0%
Conception de produits industriels	Lycée des Métiers Charles Jully	Saint-Avoid	Public	15	143	129	99	8,60	14			14	15		100,0%
	Lycée Henri Loritz	Nancy	Public	15	245	233	194	15,53	15			15	15		100,0%
	Lycée Louis Vincent	Metz	Public	15	193	182	146	12,13	15			15	14	1	93,3%
Total Conception de produits industriels				45	581	544	439	12,09	44			44	44	1	97,8%
Conception des processus de réalisation de produits (1ère année commune)	Lycée Andre Malraux	Remiremont	Public	15	68	63	55	4,20	11	1		12	11	4	73,3%
	Lycée des Métiers Charles Jully	Saint-Avoid	Public	15	62	59	41	3,93	13	1		14	14	1	93,3%
	Lycée Henri Loritz	Nancy	Public	15	176	162	109	10,80	13		1	14	19		126,7%
	Lycée Louis Vincent	Metz	Public	15	132	121	112	8,07	14		1	15	13	2	86,7%
Total Conception des processus de réalisation de produits (1ère année commune)				60	438	405	317	6,75	51	2	2	55	57	7	95,0%
Conception et industrialisation en microtechniques	Lycée Alfred Mezieres	Longwy	Public	15	85	78	60	5,20	13	1	1	15	12	3	80,0%
Conception et Réalisation de Systèmes Automatiques	Lycée des Métiers Charles Jully	Saint-Avoid	Public	24	118	113	77	4,71	23			23	25		104,2%
	Lycée Henri Loritz	Nancy	Public	15	218	205	165	13,67	13		2	15	15		100,0%
	Lycée Henri Nominé	Sarreguemines	Public	15	104	97	74	6,47	11	2		13	13	2	86,7%
	Lycée Jean-Auguste Margueritte	Verdun	Public	24	83	80	51	3,33	16	2		18	21	3	87,5%
	Lycée Julie Daubie	Rombas	Public	15	88	85	76	5,67	8	1	3	12	12	3	80,0%
	Lycée Louis Vincent	Metz	Public	24	258	239	213	9,96	17		3	20	17	7	70,8%
	Lycée Pierre Mendes France	Epinal	Public	30	228	208	172	6,93	23	2	1	26	25	5	83,3%
Total Conception et Réalisation de Systèmes Automatiques				147	1 097	1 027	828	6,99	111	7	9	127	128	20	87,1%
Conception et réalisation en chaudronnerie industrielle	Lycée La Briquerie	Thionville	Public	15	88	78	44	5,20	13	2		15	15		100,0%
Contrôle industriel et régulation automatique	Lycée Jean Zay	Jarmy	Public	15	114	104	67	6,93	10	2	1	13	22		146,7%
	Lycée Louis Vincent	Metz	Public	15	210	185	138	12,33	15		1	16	9	6	60,0%
	Lycée Stanislas (Biotec.Hotellerie)	Villers-lès-Nancy	Public	15	174	146	91	9,73	11	3	1	15	13	2	86,7%
Total Contrôle industriel et régulation automatique				45	498	435	296	9,67	36	5	3	44	44	8	97,8%
Electrotechnique	Lycée des Métiers Charles Jully	Saint-Avoid	Public	24	99	91	63	3,79	14	3	2	19	22	2	91,7%
	Lycée Georges Baumont	Saint-Dié-des-Vosges	Public	15	73	72	46	4,80	8	4	1	13	17		113,3%
	Lycée Hanzelet	Pont-à-Mousson	Public	15	119	105	69	7,00	12			12	13	2	86,7%
	Lycée Henri Loritz	Nancy	Public	30	275	260	206	8,67	23		4	27	44		146,7%
	Lycée Henri Nominé	Sarreguemines	Public	15	106	98	60	6,53	12	2	1	15	10	5	66,7%
	Lycée Jacques-Marie Boutet De Monvel	Lunéville	Public	15	111	103	75	6,87	13		1	14	13	2	86,7%
	Lycée La Briquerie	Thionville	Public	24	122	113	71	4,71	17	3	1	21	23	1	95,8%
	Lycée Louis De Cormontaigne	Metz	Public	24	194	181	101	7,54	17	2		19	19	5	79,2%
	Lycée Pierre Mendes France	Epinal	Public	15	257	238	212	15,87	12	3	1	16	16		106,7%
Total Electrotechnique				192	1 488	1 377	966	5,03	138	17	12	167	193	17	100,5%

Bilan BTS 2020 – secteur de la production (public et privé sous contrat) (2-2)

Spécialité	Etablissement	Ville	Statut	Capacité	Inscrits	Dossiers reçus	Classés	Tx de pression tous vœux	Oui PP	Oui PC	Oui autre (GDD, CAES, mutation)	Total admis Parcoursup	Présents BEA au 15/10	PV au 15/10	Taux d'occupation au 15/10 (%)
Enveloppe des bâtiments : conception et réalisation	Lycée des Métiers Gustave Eiffel	Talange	Public	15	151	134	118	8,93	10		6	16	16		106,7%
Etude et économie de la construction	Lycée Emmanuel Héré	Laxou	Public	30	272	247	147	8,23	23	1	4	28	27	3	90,0%
Etude et réalisation d'agencement	Lycée Andre Malraux	Remiremont	Public	15	230	209	94	13,93	12			12	9	6	60,0%
	LYCEE GEN.ET TECHNOL.PRIVE LYCEE	Metz	Privé	15	226	203	63	13,53	13	2		15	22		146,7%
Total Etude et réalisation d'agencement				30	456	412	157	13,73	25	2		27	31	6	103,3%
Europlastics et composites à référentiel commun européen - optique	Lycée des Métiers Charles Jully	Saint-Avoid	Public	15	78	73	52	4,87	8	4		12	10	5	66,7%
Fluide, énergie, domotique - option A génie climatique et fluidique	Lycée des Métiers Gustave Eiffel	Talange	Public	30	179	161	113	5,37	24	2		26	21	9	70,0%
Fluide, énergie, domotique - option B froid et conditionnement d'air	Lycée Saint Michel	Art-sur-Meurthe	Privé	15	60	54	41	3,60	12			12	17		113,3%
Fluide, énergie, domotique - option C domotique et bâtiment complet	Lycée Emmanuel Héré	Laxou	Public	30	181	168	115	5,60	26		1	27	29	1	96,7%
Fonderie	Lycée Henri Loritz	Nancy	Public	30	196	183	167	6,10	24		6	30	36		120,0%
Géologie appliquée	Lycée Henri Loritz	Nancy	Public	24	344	287	217	11,96	20		2	22	30		125,0%
Maintenance des systèmes - option A Systèmes de production	Lycée Hanzelet	Pont-à-Mousson	Public	15	122	110	66	7,33	7	1		8	13	2	86,7%
	Lycée Henri Nominé	Sarreguemines	Public	24	136	128	71	5,33	14	5		19	17	7	70,8%
Total Maintenance des systèmes - option A Systèmes de production				39	258	238	137	6,10	21	6		27	30	9	76,9%
Maintenance des véhicules option voitures particulières	Lycée des Métiers Gustave Eiffel	Talange	Public	30	233	209	132	6,97	22		6	28	34		113,3%
Métiers de la chimie	Lycée Louis Vincent	Metz	Public	30	363	341	252	11,37	27		2	29	28	2	93,3%
Métiers de la mode-vêtements	Lycée Pierre Mendes France	Epinal	Public	24	408	367	289	15,29	22	2	3	27	27		112,5%
Métiers de l'eau	Lycée Arthur Varoquaux	Tomblaine	Public	15	208	190	116	12,67	13			13	19		126,7%
Métiers du géomètre-topographe et de la modélisation numérique	Lycée Henri Loritz	Nancy	Public	24	349	313	239	13,04	21		2	23	47		195,8%
Moteur à combustion interne	Lycée des Métiers Gustave Eiffel	Talange	Public	10	151	140	98	14,00	9		1	10	9	1	90,0%
Systèmes constructifs bois et habitat	Lycée Andre Malraux	Remiremont	Public	24	155	145	90	6,04	18			18	24		100,0%
Systèmes numériques - Option électronique et communication	Lycée Condorcet	Schoeneck	Public	15	319	262	92	17,47	12	1	2	15	15		100,0%
	Lycée De La Communication	Metz	Public	24	267	239	97	9,96	18	3	1	22	20	4	83,3%
	Lycée Henri Loritz	Nancy	Public	15	171	156	120	10,40	13		1	14	18		120,0%
	Lycée Mangin	Sarrebouurg	Public	15	137	123	59	8,20	14		1	15	17		113,3%
	Lycée Pierre De Coubertin	Nancy	Privé	24	151	129	58	5,38	12	8	1	21	24		100,0%
Total Systèmes numériques - Option électronique et communication				93	1 045	909	426	9,77	69	12	6	87	94	4	101,1%
Systèmes numériques - Option informatique et réseaux	Lycée Charles De Foucauld	Nancy	Privé	20	499	452	196	22,60	15	3	1	19	18	2	90,0%
	Lycée Condorcet	Schoeneck	Public	15	162	151	98	10,07	15		1	16	16		106,7%
	Lycée Henri Loritz	Nancy	Public	24	412	389	347	16,21	21	1	4	26	31		129,2%
	Lycée Jean Zay	Jarmy	Public	15	294	267	158	17,80	16		1	17	15		100,0%
	Lycée La Briquerie	Thionville	Public	30	359	338	222	11,27	28		1	29	30		100,0%
	Lycée Pierre Mendes France	Epinal	Public	24	866	740	148	30,83	24			24	22	2	91,7%
	Lycée Raymond-Poincaré	Bar-le-Duc	Public	24	478	405	132	16,88	17	2	1	20	20	4	83,3%
Total Systèmes numériques - Option informatique et réseaux				152	3 070	2 742	1 301	18,04	136	6	9	151	152	8	100,0%
Technico-commercial (BTS)	Ensemble scolaire Notre-Dame Saint-Joseph	Epinal	Privé	24	147	132	95	5,50	12	12	1	25	26		108,3%
	Lycée Andre Malraux	Remiremont	Public	15	93	87	51	5,80	7	1	1	9	8	7	53,3%
	Lycée Henri Nominé	Sarreguemines	Public	24	335	295	147	12,29	18	1	3	22	21	3	87,5%
Total Technico-commercial (BTS)				63	575	514	293	8,16	37	14	5	56	55	10	87,3%
Techniques physiques pour l'industrie et le laboratoire	Lycée Arthur Varoquaux	Tomblaine	Public	24	309	274	127	11,42	21		2	23	18	6	75,0%
Travaux publics	Lycée des Métiers Gustave Eiffel	Talange	Public	15	300	268	142	17,87	11		3	14	20		133,3%
Total BTS production public				1 258	14 487	13 176	8 494	10,47	1 012	58	88	1 158	1 227	126	97,5%
Total BTS production privé				113	1 215	1 086	516	9,61	74	25	4	103	123	2	108,8%
Total général BTS production				1 371	15 702	14 262	9 010	10,40	1 086	83	92	1 261	1 350	128	98,5%



Bilan BTS 2020 - secteur des services (public et privé sous contrat) (1-3)

Spécialité	Etablissement	Ville	Statut	Capacité	Inscrits	Dossiers reçus	Classés	Tx de pression tous vœux	Oui PP	Oui PC	Oui autre (GDD, CAES, mutation)	Total admis Parcoursup	Présents BEA au 15/10	PV au 15/10	Taux d'occupation au 15/10 (%)
Analyses de biologie médicale	Lycée Arthur Varoquaux	Tomblaine	Public	45	1 044	960	430	21,33	41		2	43	42	3	93%
Assurance	Lycée De La Salle	Metz	Privé	24	426	387	252	16,13	23		2	25	37		154%
	Lycée Georges de la Tour	Nancy	Public	35	949	855	429	24,43	31		2	33	25	10	71%
Total Assurance				59	1 375	1 242	681	21,05	54		4	58	62	10	105%
Banque conseiller de clientèle	Lycée Ernest Bichat	Lunéville	Public	35	679	620	281	17,71	21	9	1	31	28	7	80%
	Lycée Robert Schuman	Metz	Public	32	1 317	1 205	616	37,66	21		6	27	31	1	97%
Total Banque conseiller de clientèle				67	1 996	1 825	897	27,24	42	9	7	58	59	8	88%
Commerce international à référentiel européen	Lycée Alfred Mezieres	Longwy	Public	24	316	285	169	11,88	22		2	24	23	1	96%
	Lycée De La Salle	Metz	Privé	35	762	699	430	19,97	30		1	31	28	7	80%
	Lycée Frédéric Chopin	Nancy	Public	35	1 027	948	535	27,09	33		2	35	33	2	94%
	Lycée Jean De Pange	Sarreguemine	Public	35	435	397	205	11,34	27		7	34	35		100%
	Lycée Notre Dame De La Providence	Thionville	Privé	35	302	277	192	7,91	32	1	1	34	34	1	97%
	Lycée Robert Schuman	Metz	Public	35	959	901	516	25,74	32		1	33	35		100%
Total Commerce international à référentiel européen				199	3 801	3 507	2 047	17,62	176	1	14	191	188	11	94%
Communication	Lycée De La Communication	Metz	Public	30	999	913	336	30,43	27		3	30	31		103%
	Lycée Sainte-Anne	Verdun	Privé	24	305	264	180	11,00	23			23	24		100%
Total Communication				54	1 304	1 177	516	21,80	50		3	53	55		102%
Comptabilité et gestion	Ensemble scolaire Notre-Dame Saint-Joseph	Epinal	Privé	35	160	146	83	4,17	22	9		31	35		100%
	Lycée Blaise Pascal	Forbach	Public	24	250	227	137	9,46	13	2	5	20	20	4	83%
	Lycée Charles De Foucauld	Nancy	Privé	35	615	557	287	15,91	21	2	5	28	29	6	83%
	Lycée De La Salle	Metz	Privé	35	462	425	355	12,14	33		1	34	36		103%
	Lycée Ernest Bichat	Lunéville	Public	24	261	243	142	10,13	22	3	2	27	25		104%
	Lycée Georges de la Tour	Nancy	Public	35	566	537	324	15,34	31		2	33	36		103%
	Lycée Jean Zay	Jarmy	Public	24	176	166	102	6,92	14	5	2	21	15	9	63%
	Lycée Jean-Auguste Margueritte	Verdun	Public	24	100	92	71	3,83	16	1		17	19	5	79%
	Lycée Jean-Baptiste Colbert	Thionville	Public	35	444	420	188	12,00	31		3	34	35		100%
	Lycée Jean-Victor Poncelet	Saint-Avold	Public	35	370	335	191	9,57	26	3	3	32	31	4	89%
	Lycée Julie Daubie	Rombas	Public	35	324	304	124	8,69	16	13	5	34	32	3	91%
	Lycée Louis Lapicque	Epinal	Public	35	253	238	140	6,80	30	1	1	32	35		100%
	Lycée Robert Schuman	Metz	Public	70	983	922	429	13,17	54	9	2	65	68	2	97%
Total Comptabilité et gestion				446	4 964	4 612	2 573	10,34	329	48	31	408	416	33	93%
Economie sociale familiale	Lycée Arthur Varoquaux	Tomblaine	Public	35	703	648	349	18,51	22	6	5	33	32	3	91%
	Lycée Blaise Pascal	Forbach	Public	35	386	364	198	10,40	26	4	4	34	31	4	89%
	Lycée Georges de la Tour	Metz	Public	59	1 052	974	495	16,51	53		5	58	59		100%
	Lycée Louis Lapicque	Epinal	Public	24	396	363	230	15,13	15		6	21	24		100%
	Lycée professionnel La Providence	Dieuze	Privé	24	219	200	121	8,33	13	9		22	22	2	92%
	Lycée Sainte-Anne	Verdun	Privé	35	255	235	201	6,71	28	2	5	35	35		100%
Total Economie sociale familiale				212	3 011	2 784	1 594	13,13	157	21	25	203	203	9	96%
Realisation d'un projet de communication - 1ère ann	Lycée professionnel Paul Louis Cyfflé	Nancy	Public	24	307	277	110	11,54	23			23	24		100%
Gestion de la PME	Lycée Alfred Kastler	Stenay	Public	24	108	100	97	4,17	21			21	21	3	88%
	Lycée Blaise Pascal	Forbach	Public	24	332	308	177	12,83	13	5	6	24	24		100%
	Lycée Charles De Foucauld	Nancy	Privé	35	491	459	303	13,11	26		8	34	33	2	94%
	Lycée Charles Hermite	Dieuze	Public	24	139	125	93	5,21	13	13	1	27	29		121%
	Lycée Felix Mayer	Creutzwald	Public	24	233	210	90	8,75	14	4	1	19	27		113%
	Lycée Jacques Marquette	Pont-à-Moussy	Public	35	556	525	242	15,00	29	2	4	35	27	8	77%
	Lycée Louis Lapicque	Epinal	Public	35	295	281	194	8,03	27	3	3	33	36		103%
	Lycée Robert Schuman	Metz	Public	70	1 091	1 004	693	14,34	45	1	17	63	62	8	89%
Total Gestion de la PME				295	3 552	3 289	1 999	11,15	211	28	40	279	259	21	88%

Bilan BTS 2020 - secteur des services (public et privé sous contrat) (2-3)

Spécialité	Etablissement	Ville	Statut	Capacité	Inscrits	Dossiers reçus	Classés	Tx de pression tous vœux	Oui PP	Oui PC	Oui autre (GDD, CAES, mutation)	Total admis Parcoursup	Présents BEA au 15/10	PV au 15/10	Taux d'occupation au 15/10 (%)
Gestion des transports et logistique associée	Lycée Jean-Baptiste Colbert	Thionville	Public	24	334	308	105	12,83	19		3	22	25		104%
	Lycée Louis Majorelle	Toul	Public	35	467	420	72	12,00	17	8	4	29	34	1	97%
Total Gestion des transports et logistique associée				59	801	728	177	12,34	36	8	7	51	59	1	100%
Management Commercial Opérationnel	Lycée Blaise Pascal	Forbach	Public	24	412	385	220	16,04	20	1	3	24	22	2	92%
	Lycée Charles De Foucauld	Nancy	Privé	35	859	795	389	22,71	27	1	6	34	35		100%
	Lycée De La Salle	Metz	Privé	35	794	734	530	20,97	27		5	32	33	2	94%
	Lycée Ernest Bichat	Lunéville	Public	35	535	504	237	14,40	31	2	4	37	36		103%
	Lycée Frédéric Chopin	Nancy	Public	35	1 250	1 189	766	33,97	30		6	36	35		100%
	Lycée Jean-Auguste Margueritte	Verdun	Public	35	303	275	127	7,86	22		4	26	28	7	80%
	Lycée Jean-Baptiste Colbert	Thionville	Public	35	566	541	225	15,46	28		6	34	34	1	97%
	Lycée Jean-Victor Poncelet	Saint-Avold	Public	35	370	345	193	9,86	26		7	33	32	3	91%
	Lycée Louis Lapique	Epinal	Public	35	376	363	255	10,37	29		5	34	35		100%
	Lycée Mangin	Sarrebou	Public	30	684	628	229	20,93	23	1	6	30	32		107%
	Lycée Pierre De Coubertin	Nancy	Privé	35	702	660	359	18,86	21		8	29	54		154%
	Lycée Pierre et Marie Curie	Neufchâteau	Public	24	228	208	107	8,67	19	8	2	29	33		138%
	Lycée Robert Schuman	Metz	Public	70	1 660	1 563	793	22,33	55		8	63	70		100%
Total Management Commercial Opérationnel				463	8 739	8 190	4 430	17,69	358	13	70	441	479	15	103%
Management en hôtellerie restauration	Lycée des Métiers - Hôtelier JBS Chardin	Gérardmer	Public	36	208	201	156	5,58	22	1		23	38		106%
	Lycée des Métiers - Hotelier Raymond Mondon	Metz	Public	72	282	273	183	3,79	48	3	4	55	57	15	79%
	Lycée Stanislas (Biotech.Hôtellerie)	Villers-lès-Na	Public	36	208	199	150	5,53	31		5	36	36		100%
Total Management en hôtellerie restauration				144	698	673	489	4,67	101	4	9	114	131	15	91%
Métiers de l'audio-visuel opt : gestion de la producti	Lycée De La Communication	Metz	Public	7	554	491	87	70,14	6			6	6	1	86%
Métiers de l'audio-visuel opt : métiers de l'image	Lycée De La Communication	Metz	Public	6	820	747	95	124,50	5		1	6	6		100%
Métiers de l'audio-visuel opt : métiers du son	Lycée De La Communication	Metz	Public	6	720	654	99	109,00	5		1	6	6		100%
Métiers de l'audio-visuel opt : montage et post-produ	Lycée De La Communication	Metz	Public	6	875	818	96	136,33	6			6	6		100%
Métiers de l'audio-visuel opt : techn. d'ingénierie et exploit. é	Lycée De La Communication	Metz	Public	6	324	288	151	48,00	6			6	6		100%
Métiers de l'esthétique-cosmétique-parfumerie	LYCEE GEN.ET TECHNOL.PRIVE LYCEE PRIVE ST ETIENNE	Metz	Privé	35	300	256	120	7,31	25	3		28	30	5	86%
Négociation et digitalisation de la Relation Client	Lycée Antoine De Saint-Exupéry	Fameck	Public	35	473	446	148	12,74	32		2	34	37		106%
	Lycée Frédéric Chopin	Nancy	Public	48	1 227	1 156	673	24,08	43		4	47	48		100%
	Lycée Jean De Pange	Sarreguemine	Public	35	502	473	251	13,51	28		2	30	34	1	97%
	Lycée Jules Ferry	Saint-Dié-des	Public	35	371	346	171	9,89	27	2	4	33	35		100%
	Lycée Louis Bertrand	Val de Briey	Public	35	365	343	159	9,80	33	1	1	35	33	2	94%
	Lycée Notre Dame	Peltre	Privé	24	332	305	243	12,71	20		2	22	29		121%
	Lycée Raymond-Poincaré	Bar-le-Duc	Public	35	277	249	162	7,11	30		1	31	33	2	94%
	Lycée Robert Schuman	Metz	Public	59	1 332	1 249	662	21,17	51		5	56	61		103%
Total Négociation et digitalisation de la Relation Client				306	4 879	4 567	2 469	14,92	264	3	21	288	310	5	101%

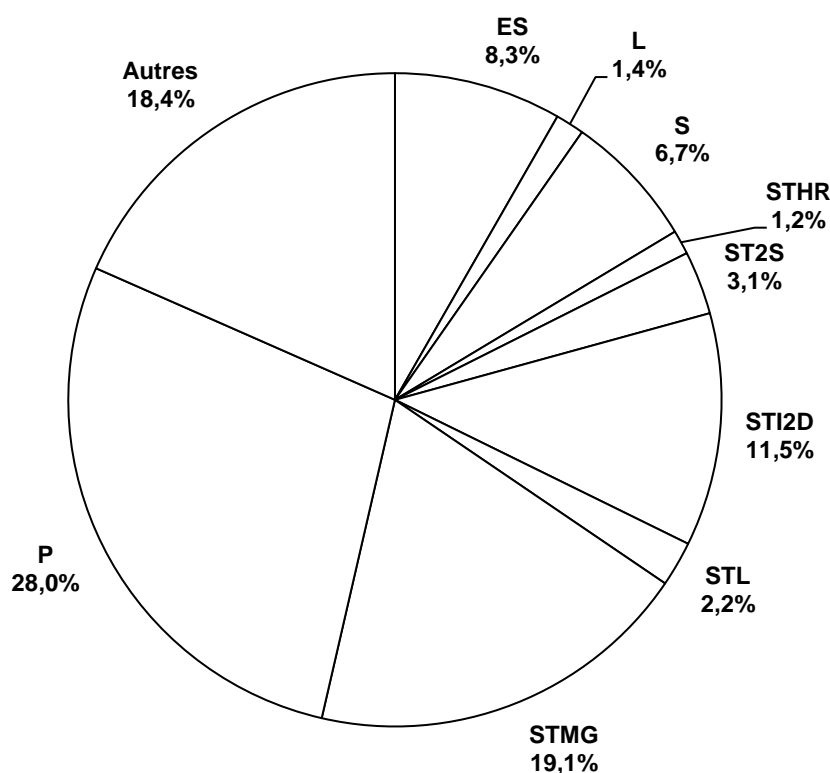
Bilan BTS 2020 - secteur des services (public et privé sous contrat) (3-3)

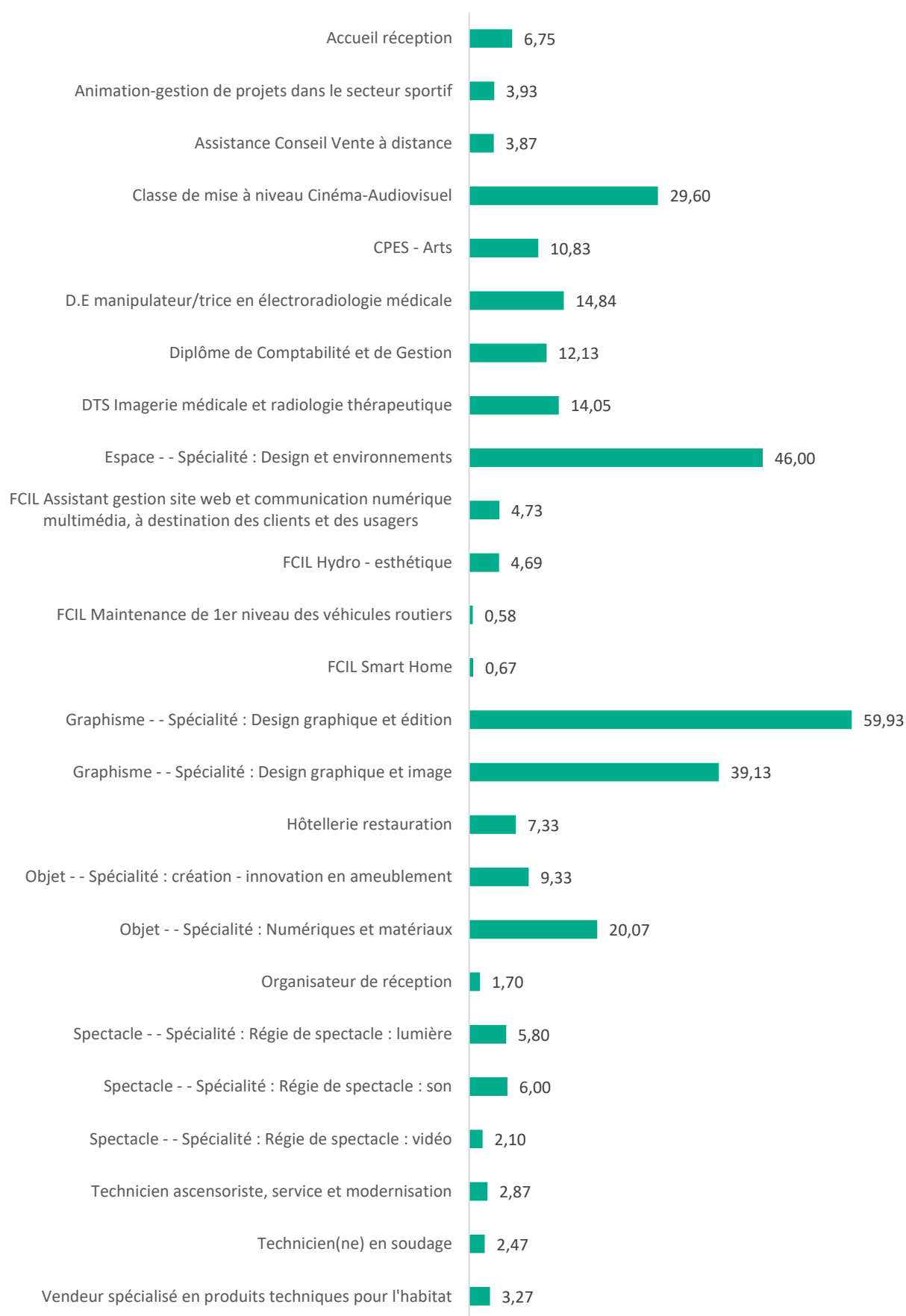
Spécialité	Etablissement	Ville	Statut	Capacité	Inscrits	Dossiers reçus	Classés	Tx de pression tous vœux	Oui PP	Oui PC	Oui autre (GDD, CAES, mutation)	Total admis Parcoursup	Présents BEA au 15/10	PV au 15/10	Taux d'occupation au 15/10 (%)
Notariat	LYCEE GEN.ET TECHNOL.PRIVE LYCEE PRIVE ST ETIENNE	Metz	Privé	24	321	302	121	12,58	16	3		19	23	1	96%
	Lycée Georges de la Tour	Nancy	Public	24	642	585	241	24,38	21	1	1	23	24		100%
Total Notariat				48	963	887	362	18,48	37	4	1	42	47	1	98%
Opticien-Lunetier	Lycée Saint André	Ottange	Privé	48	305	270	136	5,63	38	2	1	41	56		117%
Photographie	Lycée Beau Jardin	Saint-Dié-des	Privé	16	476	399	204	24,94	18			18	17		106%
Professions immobilières	Lycée Georges de la Tour	Nancy	Public	24	1 680	1 516	436	63,17	20	1		21	49		204%
Service et prestation des secteurs sanitaire et social	Lycée Arthur Varoquaux	Tomblaine	Public	35	628	584	339	16,69	28	1	3	32	27	8	77%
	Lycée Blaise Pascal	Forbach	Public	18	342	314	119	17,44	13	1	3	17	18		100%
	Lycée Charles De Foucauld	Nancy	Privé	35	551	499	316	14,26	19		6	25	32	3	91%
	Lycée Jean-Auguste Margueritte	Verdun	Public	18	313	287	143	15,94	14	1	1	16	16	2	89%
	Lycée Jean-Baptiste Colbert	Thionville	Public	24	387	360	208	15,00	15		7	22	21	3	88%
	Lycée Louis Lapicque	Epinal	Public	35	348	311	186	8,89	32		4	36	36		103%
	Lycée Notre Dame	Peltre	Privé	24	380	327	274	13,63	19		1	20	27		113%
Total Service et prestation des secteurs sanitaire et social				189	2 949	2 682	1 585	14,19	140	3	25	168	177	16	94%
Services informatiques aux organisations	Lycée Frédéric Chopin	Nancy	Public	34	540	507	334	14,91	33			33	33	1	97%
	Lycée Raymond-Poincaré	Bar-le-Duc	Public	35	432	391	155	11,17	32		2	34	34	1	97%
	Lycée Robert Schuman	Metz	Public	35	630	592	380	16,91	28		4	32	34	1	97%
Total Services informatiques aux organisations				104	1 602	1 490	869	14,33	93		6	99	101	3	97%
Support à l'action managériale	Lycée Charles De Foucauld	Nancy	Privé	24	307	288	156	12,00	17	2	1	20	19	5	79%
	Lycée De La Salle	Metz	Privé	24	229	221	113	9,21	12	13		25	28		117%
	Lycée Frédéric Chopin	Nancy	Public	35	507	473	297	13,51	28		7	35	34	1	97%
	Lycée Jean-Baptiste Colbert	Thionville	Public	35	353	336	183	9,60	26	4	3	33	33	2	94%
	Lycée Jean-Victor Poncelet	Saint-Avold	Public	35	227	220	134	6,29	29	2	2	33	34	1	97%
	Lycée Louis Lapicque	Epinal	Public	35	200	187	116	5,34	24	7	1	32	35		100%
	Lycée Robert Schuman	Metz	Public	35	793	745	393	21,29	24		7	31	35		100%
	Lycée Sainte-Anne	Verdun	Privé	18	174	166	72	9,22	14	1	3	18	20		111%
Total Support à l'action managériale				241	2 790	2 636	1 464	10,94	174	29	24	227	238	9	99%
Tourisme	Lycée Notre Dame	Peltre	Privé	48	479	433	334	9,02	36		3	39	47	1	98%
Total BTS services public				2 391	40 795	37 817	18 569	15,82	1 868	129	236	2 233	2 316	132	97%
Total BTS services privé				742	10 206	9 304	5 771	12,54	560	48	59	667	763	35	103%
Total général BTS services				3 133	51 001	47 121	24 340	15,04	2 428	177	295	2 900	3 079	167	98%

	Capacité	Inscrits	Dossiers reçus	Classés	Tx de pression tous vœux	Oui PP	Oui PC	Oui autre (GDD, CAES, mutation)	Total admis Parcoursup	Présents BEA au 15/10	PV au 15/10	Taux d'occupation au 15/10 (%)
Total BTS production public	1 258	14 487	13 176	8 494	10,47	1 012	58	88	1 158	1 227	126	98%
Total BTS production privé	113	1 215	1 086	516	9,61	74	25	4	103	123	2	109%
Total général BTS production	1 371	15 702	14 262	9 010	10,40	1 086	83	92	1 261	1 350	128	98%
Total BTS services public	2 391	40 795	37 817	18 569	15,82	1 868	129	236	2 233	2 316	132	97%
Total BTS services privé	742	10 206	9 304	5 771	12,54	560	48	59	667	763	35	103%
Total général BTS services	3 133	51 001	47 121	24 340	15,04	2 428	177	295	2 900	3 079	167	98%
Total général BTS	4 504	66 703	61 383	33 350	7,40	3 514	260	387	4 161	4 429	295	98%

Origine	Classe d'origine		Présents 2018		Présents 2019		Présents 2020	
			Somme	%	Somme	%	Somme	%
Terminale	Générale	ES	267	6,3%	264	6,3%	367	8,3%
		L	63	1,5%	51	1,2%	63	1,4%
		S	218	5,1%	234	5,6%	296	6,7%
	Total Terminale Générale		548	12,8%	549	13,0%	726	16,4%
	Technologique	STHR	71	1,7%	76	1,8%	53	1,2%
		ST2S	150	3,5%	133	3,2%	139	3,1%
		STD2A	20	0,5%	11	0,3%	0	0,0%
		STI2D	492	11,5%	418	9,9%	511	11,5%
		STL	69	1,6%	98	2,3%	99	2,2%
		STMG	729	17,1%	760	18,1%	846	19,1%
	Total Terminale Technologique		1531	35,9%	1496	35,6%	1648	37,2%
	Professionnelle	P	1455	34,1%	1151	27,4%	1240	28,0%
	Total Terminale Professionnelle		1455	34,1%	1151	27,4%	1240	28,0%
	Total Terminale		3534	82,8%	3196	76,0%	3614	81,6%
	Autres origines		735	17,2%	1012	24,0%	815	18,4%
	Total		4269	100%	4208	100%	4429	100%

Détail de l'origine des présents en 1ère année de BTS au 15 octobre 2020

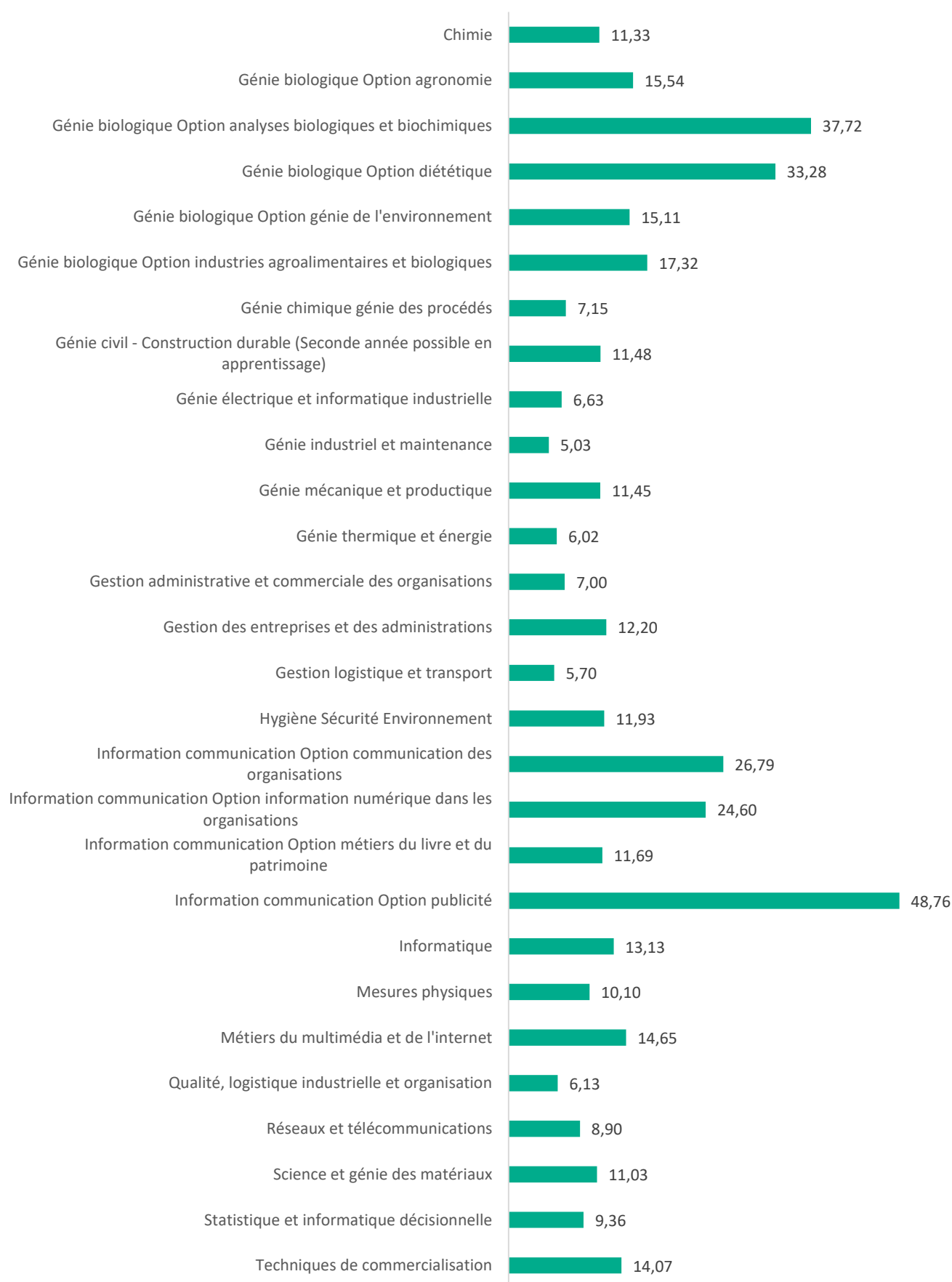




Bilan CPES - DCG - DE - DMA - DTS - MC - MAN Parcoursup 2020 (public et privé sous contrat)

Domaine	Spécialité	Etablissement	Ville	Statut	Capacité	Inscrits	Dossiers reçus	Classés	Tx de pression tous vœux	Oui PP	Oui PC	Oui autre (GDD, CAES, mutation)	Total admis Parcoursup	Présents BEA au 15/10	PV au 15/10	Taux d'occupation au 15/10 (%)
Année préparatoire	Classe de mise à niveau Cinéma-Audiovisuel	Lycée Henri Poincaré	Nancy	Public	15	486	444	120	29,60	16		2	18	18		120 %
Total Année préparatoire					15	486	444	120	29,60	16		2	18	18		120 %
Classe préparatoire aux études supérieures	CPES - Arts	Lycée Frédéric Chopin	Nancy	Public	24	318	260	151	10,83	22		2	24	24		100 %
Total Classe préparatoire aux études supérieures					24	318	260	151	10,83	22		2	24	24		100 %
D.E secteur sanitaire	D.E manipulateur/trice en électroradiologie médicale	Institut de Formation de Manipulateur en Electroradiologie	Nancy	Public	45	735	668	324	14,84	42		7	49	49		109 %
	DTS Imagerie médicale et radiologie thérapeutique	Lycée Saint Vincent De Paul	Algrange	Privé	22	329	309	196	14,05	21		1	22	25		114 %
Total D.E secteur sanitaire					67	1 064	977	520	14,58	63		8	71	74		110 %
DCG	Diplôme de Comptabilité et de Gestion	Lycée Charles De Foucauld	Nancy	Privé	20	234	225	196	11,25	18		3	21	22		110 %
		Lycée De La Salle	Metz	Privé	36	361	337	234	9,36	37			37	34	2	94 %
		Lycée Georges de la Tour	Nancy	Public	35	554	515	207	14,71	21	8		29	22	13	63 %
		Lycée Robert Schuman	Metz	Public	35	487	451	239	12,89	24	1		25	25	10	71 %
Total DCG					126	1 636	1 528	876	12,13	100	9	3	112	103	25	82 %
DN MADE	Espace - - Spécialité : Design et environnements	Lycée Henri Loritz	Nancy	Public	15	765	690	690	46,00	14			14	29	1	97 %
	Objet - - Spécialité : Numériques et matériaux	Lycée Henri Loritz	Nancy	Public	15	344	301	301	20,07	14		1	15			
	Graphisme - - Spécialité : Design graphique et édition	Lycée De La Communication	Metz	Public	15	1 031	899	155	59,93	11		3	14	30		100 %
	Graphisme - - Spécialité : Design graphique et image	Lycée De La Communication	Metz	Public	15	660	587	152	39,13	15			15			
	Objet - - Spécialité : création - innovation en ameublement	Lycée Pierre et Marie Curie	Neufchâteau	Public	15	155	140	132	9,33	14		2	16	12	3	80 %
	Spectacle - - Spécialité : Régie de spectacle : lumière	Lycée Claude Daunot	Nancy	Privé	10	129	58	50	5,80	9		1	10			
	Spectacle - - Spécialité : Régie de spectacle : son	Lycée Claude Daunot	Nancy	Privé	10	182	60	43	6,00	10			10	31		103 %
	Spectacle - - Spécialité : Régie de spectacle : vidéo	Lycée Claude Daunot	Nancy	Privé	10	99	21	15	2,10	7	3		10			
Total DN MADE					105	3 365	2 756	1 538	26,25	94	3	7	104	102	4	97 %
Mention complémentaire	Accueil réception	Lycée des Métiers - Hotelier Raymond Mond	Metz	Public	12	95	81	81	6,75	9		3	12	11	1	92 %
	Animation-gestion de projets dans le secteur sportif	Lycée Pierre De Coubertin	Nancy	Privé	15	58	54	49	3,60	15			15	13	2	87 %
	Assistance Conseil Vente à distance	Lycée professionnel Emile Zola	Bar-le-Duc	Public	15	81	64	64	4,27	12			12	12	3	80 %
	FCIL Assistant gestion site web et communication numérique	Lycée professionnel Isabelle Viviani	Epinal	Public	15	74	58	39	3,87	5	3		8	4	11	27 %
	FCIL Hydro - esthétique	Lycée professionnel Jean Mace	Fameck	Public	15	94	71	52	4,73	3	4	1	8	9	6	60 %
	FCIL Maintenance de 1er niveau des véhicules routiers	Lycée professionnel Pierre Mendes France	Contrexéville	Public	16	104	75	49	4,69	14		2	16	14	2	88 %
	FCIL Smart Home	Lycée professionnel Ligier Richier	Bar-le-Duc	Public	15	12	10	10	0,67	3			3	4	11	27 %
	Organisateur de réception	Lycée professionnel Darche	Longwy	Public	10	17	17	17	1,70	5			5	9	1	90 %
	Technicien ascensoriste, service et modernisation	Lycée Alfred Mezieres	Longwy	Public	15	50	43	41	2,87	11	2	1	14	14	1	93 %
	Technicien(ne) en soudage	Lycée professionnel Jean Prouve	Nancy	Public	15	31	30	24	2,00	4			4	5	10	33 %
		Lycée professionnel Ligier Richier	Bar-le-Duc	Public	15	47	44	44	2,93	11			11	10	5	67 %
	Vendeur spécialisé en produits techniques pour l'habitat	Lycée professionnel René Cassin	Metz	Public	15	61	49	45	3,27	7	4		11	11	4	73 %
	Total Mention complémentaire					185	733	603	522	3,26	102	14	7	123	122	63
Mise à niveau	Hôtellerie restauration	Lycée des Métiers - Hotelier Raymond Mond	Metz	Public	24	189	176	168	7,33	21		2	23	25		104 %
Total Mise à niveau					24	189	176	168	7,33	21		2	23	25		104 %

- ❖ Taux de pression.
- ❖ Bilan des inscriptions en 1ère année de DUT :
 - Par secteur.
 - Par établissement.
- ❖ Origine.



Bilan DUT 2020 - Bilan par domaine (1-2)

Domaine	Spécialité	Etablissement	Ville	Capacité	Inscrits	Dossiers reçus	Classés	Tx de pression tous vœux	Oui PP	Oui PC	Oui autre (GDD, CAES, mutation)	Total admis Parcoursup	Présents au 15/10	PV au 15/10	Taux d'occupation au 15/10 (%)
DUT - Production	Chimie	IUT de Moselle Est - Site de Saint-avold - Université de Lorraine	Saint-Avold	60	716	680	558	11,33	38	12	1	51	55	5	92%
	Génie biologique Option agronomie	I.U.T de Nancy-Braboïs - Université de Lorraine	Villers-lès-Nancy	52	842	808	659	15,54	41		4	45	52		100%
	Génie biologique Option analyses biologiques et biochimiques	I.U.T de Nancy-Braboïs - Université de Lorraine	Villers-lès-Nancy	54	2 118	2 037	1 313	37,72	51		3	54	56		104%
	Génie biologique Option diététique	I.U.T de Nancy-Braboïs - Université de Lorraine	Villers-lès-Nancy	32	1 164	1 065	506	33,28	29	1	1	31	34		106%
	Génie biologique Option génie de l'environnement	I.U.T. Thionville-Yutz - Université de Lorraine	Yutz	56	883	846	585	15,11	43	3	4	50	56		100%
	Génie biologique Option industries agroalimentaires et biologiques	I.U.T de Nancy-Braboïs - Université de Lorraine	Villers-lès-Nancy	54	872	828	660	15,33	46		6	52	62		115%
		I.U.T. Thionville-Yutz - Université de Lorraine	Yutz	22	514	488	281	22,18	21			21	23		105%
	Total Génie biologique Option industries agroalimentaires et biologiques			76	1 386	1 316	941	17,32	67		6	73	85		112%
	Génie chimique génie des procédés	I.U.T de Nancy-Braboïs - Université de Lorraine	Villers-lès-Nancy	84	642	601	491	7,15	59	9	1	69	80	4	95%
	Génie civil - Construction durable (Seconde année possible en app)	I.U.T de Nancy-Braboïs - Université de Lorraine	Villers-lès-Nancy	104	1 251	1 194	816	11,48	103		6	109	130		125%
	Génie électrique et informatique industrielle	I.U.T de Nancy-Braboïs - Université de Lorraine	Villers-lès-Nancy	84	570	540	403	6,43	54	10		64	78	6	93%
		I.U.T de Saint Dié - Université de Lorraine	Saint-Dié-des-Vosges	42	277	266	194	6,33	23	2		25	27	15	64%
		I.U.T. H. Poincaré de Longwy - Université de Lorraine	Cosnes-et-Romain	52	430	374	305	7,19	31	5	1	37	63		121%
	Total Génie électrique et informatique industrielle			178	1 277	1 180	902	6,63	108	17	1	126	168	10	94%
	Génie industriel et maintenance	I.U.T Epinal-Hubert Curien - Université de Lorraine	Epinal	45	321	295	233	6,56	21	7		28	31	14	69%
		I.U.T. Thionville-Yutz - Université de Lorraine	Yutz	50	197	183	111	3,66	12	4		16	19	31	38%
	Total Génie industriel et maintenance			95	518	478	344	5,03	33	11		44	50	45	53%
	Génie mécanique et productique	I.U.T de Metz - Université de Lorraine	Metz	95	1 162	1 114	777	11,73	81	3	5	89	111		117%
		I.U.T de Nancy-Braboïs - Université de Lorraine	Villers-lès-Nancy	76	873	844	687	11,11	76		6	82	89		117%
	Total Génie mécanique et productique			171	2 035	1 958	1 464	11,45	157	3	11	171	200		117%
	Génie thermique et énergie	I.U.T. H. Poincaré de Longwy - Université de Lorraine	Cosnes-et-Romain	52	348	313	280	6,02	32	5	1	38	44	8	85%
	Hygiène Sécurité Environnement	I.U.T. Thionville-Yutz - Université de Lorraine	Yutz	28	353	334	151	11,93	14	10	2	26	25	3	89%
	Informatique	I.U.T de Metz - Université de Lorraine	Metz	95	1 294	1 248	831	13,14	88		9	97	103		108%
		I.U.T de Saint Dié - Université de Lorraine	Saint-Dié-des-Vosges	52	895	855	447	16,44	39	9	3	51	56		108%
		I.U.T Nancy-Charlemagne - Université de Lorraine	Nancy	125	1 532	1 467	1 052	11,74	116		10	126	131		105%
	Total Informatique			272	3 721	3 570	2 330	13,13	243	9	22	274	290		107%
	Mesures physiques	I.U.T de Metz - Université de Lorraine	Metz	78	845	788	707	10,10	65	8	2	75	99		127%
	Métiers du multimédia et de l'internet	I.U.T de Saint Dié - Université de Lorraine	Saint-Dié-des-Vosges	54	562	516	264	9,56	53			53	52	2	96%
		I.U.T Nancy-Charlemagne - Université de Lorraine	Nancy	52	1 128	1 037	359	19,94	56		1	57	59		113%
	Total Métiers du multimédia et de l'internet			184	2 535	2 341	1 330	12,72	174	8	3	185	210		114%
	Qualité, logistique industrielle et organisation	I.U.T de Nancy-Braboïs - Université de Lorraine	Villers-lès-Nancy	42	271	253	172	6,02	22	7		29	45		107%
		I.U.T Epinal-Hubert Curien - Université de Lorraine	Epinal	45	309	280	190	6,22	19	3		22	28	17	62%
	Total Qualité, logistique industrielle et organisation			87	580	533	362	6,13	41	10		51	73	14	84%
	Réseaux et télécommunications	I.U.T de Nancy-Braboïs - Université de Lorraine	Villers-lès-Nancy	60	578	534	332	8,90	54			54	62		103%
	Science et génie des matériaux	IUT de Moselle Est - Site de Forbach - Université de Lorraine	Forbach	34	418	375	332	11,03	28	3		31	33	1	97%
	TOTAL DUT - Production			1 679	21 365	20 163	13 696	12,01	1 315	101	66	1 482	1 703	106	101%

Bilan DUT 2020 - Bilan par domaine (2-2)

Domaine	Spécialité	Etablissement	Ville	Capacité	Inscrits	Dossiers reçus	Classés	Tx de pression tous vœux	Oui PP	Oui PC	Oui autre (GDD, CAES, mutation)	Total admis Parcoursup	Présents au 15/10	PV au 15/10	Taux d'occupation au 15/10 (%)
DUT - Service	Gestion administrative et commerciale des organisations	IUT de Moselle Est - Site de Sarreguemines - Université	Sarreguemines	62	477	434	309	7,00	59	5	2	66	70		113%
	Gestion des entreprises et des administrations	I.U.T de Metz - Université de Lorraine	Metz	168	2 610	2 484	1 287	14,79	145		15	160	184		110%
		I.U.T Nancy-Charlemagne - Université de Lorraine	Nancy	164	2 269	2 133	1 225	13,01	181			181	185		113%
		I.U.T. H. Poincaré de Longwy - Université de Lorraine	Cosnes-et-Romain	120	966	897	667	7,48	118	1	3	122	146		122%
	Total Gestion des entreprises et des administrations			452	5 845	5 514	3 179	12,20	444	1	18	463	515		114%
	Gestion logistique et transport	IUT de Moselle Est - Site de Sarreguemines - Université	Sarreguemines	40	253	228	142	5,70	20	13		33	47		118%
	Information communication Option communication des organisations	I.U.T Nancy-Charlemagne - Université de Lorraine	Nancy	52	1 503	1 393	725	26,79	55		1	56	57		110%
	Information communication Option information numérique dans les entreprises	I.U.T Nancy-Charlemagne - Université de Lorraine	Nancy	25	717	615	475	24,60	25		3	28	28		112%
	Information communication Option métiers du livre et du patrimoine	I.U.T Nancy-Charlemagne - Université de Lorraine	Nancy	52	711	608	489	11,69	54			54	60		115%
	Information communication Option publicité	I.U.T Nancy-Charlemagne - Université de Lorraine	Nancy	25	1 346	1 219	500	48,76	27		1	28	28		112%
	Statistique et informatique décisionnelle	I.U.T de Metz - Université de Lorraine	Metz	56	577	524	423	9,36	55			55	71		127%
		I.U.T de Metz - Université de Lorraine	Metz	158	2 805	2 657	1 657	16,82	145		22	167	193		122%
		I.U.T Epinal-Hubert Curien - Université de Lorraine	Epinal	110	979	919	603	8,35	96	4	3	103	104	6	95%
		I.U.T Nancy-Charlemagne - Université de Lorraine	Nancy	168	2 622	2 493	1 337	14,84	171			171	192		114%
		I.U.T. Thionville-Yutz - Université de Lorraine	Yutz	77	1 228	1 150	776	14,94	61		11	72	74	3	96%
	Total Techniques de commercialisation			513	7 634	7 219	4 373	14,07	473	4	36	513	563	9	110%
Total DUT - Service				1 277	19 063	17 754	10 615	13,90	1 212	23	61	1 296	1 439	9	113%
Total DUT				2 956	40 428	37 917	24 311	12,83	2 527	124	127	2 778	3 142	115	106%

Bilan DUT 2020 - Bilan par IUT (1-2)

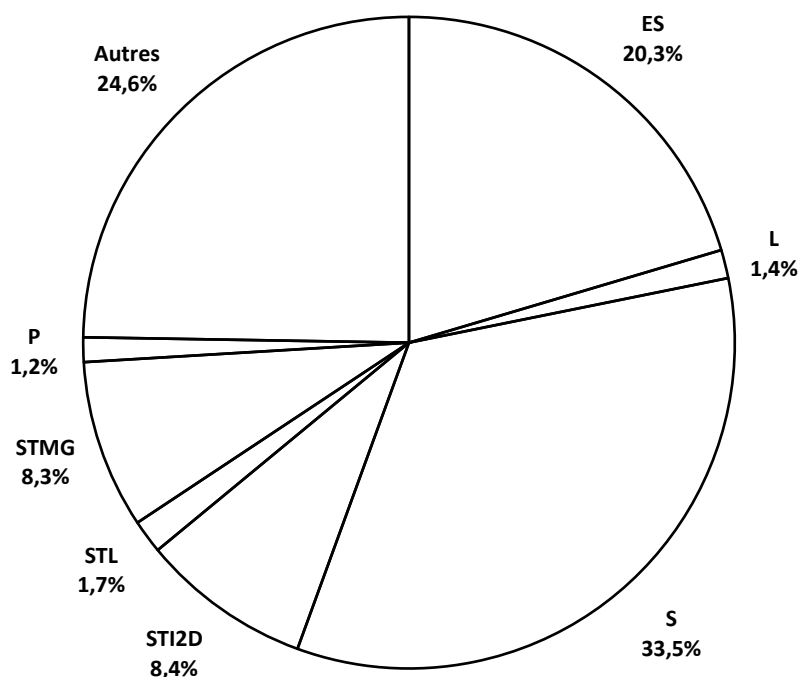
Etablissement	Ville	Domaine	Spécialité	Capacité	Inscrits	Dossiers reçus	Classés	Tx de pression tous vœux	Oui PP	Oui PC	Oui autre (GPD, CAES, mutation)	Total admis Parcoursup	Présents au 15/10	PV au 15/10	Taux d'occupation au 15/10 (%)
I.U.T de Metz - Université de Lorraine	Metz	Production	Génie mécanique et productique	95	1 162	1 114	777	11,73	81	3	5	89	111		117%
			Informatique	95	1 294	1 248	831	13,14	88		9	97	103		108%
			Mesures physiques	78	845	788	707	10,10	65	8	2	75	99		127%
		Service	Gestion des entreprises et des administrations	168	2 610	2 484	1 287	14,79	145		15	160	184		110%
			Statistique et informatique décisionnelle	56	577	524	423	9,36	55			55	71		127%
			Techniques de commercialisation	158	2 805	2 657	1 657	16,82	145		22	167	193		122%
Total I.U.T de Metz - Université de Lorraine				650	9 293	8 815	5 682	13,56	579	11	53	643	761		117%
I.U.T de Nancy-Brabois - Université de Lorraine	Villers-lès-Nancy	Production	Génie biologique Option agronomie	52	842	808	659	15,54	41		4	45	52		100%
			Génie biologique Option analyses biologiques et biochimiques	54	2 118	2 037	1 313	37,72	51		3	54	56		104%
			Génie biologique Option diététique	32	1 164	1 065	506	33,28	29	1	1	31	34		106%
			Génie biologique Option industries agroalimentaires et biologiques	54	872	828	660	15,33	46		6	52	62		115%
			Génie chimique génie des procédés	84	642	601	491	7,15	59	9	1	69	80	4	95%
			Génie civil - Construction durable (Seconde année possible en apprentissage)	104	1 251	1 194	816	11,48	103		6	109	130		125%
			Génie électrique et informatique industrielle	84	570	540	403	6,43	54	10		64	78	6	93%
			Génie mécanique et productique	76	873	844	687	11,11	76		6	82	89		117%
			Qualité, logistique industrielle et organisation	42	271	253	172	6,02	22	7		29	45		107%
Réseaux et télécommunications				60	578	534	332	8,90	54			54	62		103%
Total I.U.T de Nancy-Brabois - Université de Lorraine				642	9 181	8 704	6 039	13,56	535	27	27	589	688	10	107%
I.U.T de Saint Dié - Université de Lorraine	Saint-Dié-des-Vosges	Production	Génie électrique et informatique industrielle	42	277	266	194	6,33	23	2		25	27	15	64%
			Informatique	52	895	855	447	16,44	39	9	3	51	56		108%
			Métiers du multimédia et de l'internet	54	562	516	264	9,56	53			53	52	2	96%
Total I.U.T de Saint Dié - Université de Lorraine				148	1 734	1 637	905	11,06	115	11	3	129	135	17	91%
I.U.T Epinal-Hubert Curien - Université de Lorraine	Epinal	Production	Génie industriel et maintenance	45	321	295	233	6,56	21	7		28	31	14	69%
			Qualité, logistique industrielle et organisation	45	309	280	190	6,22	19	3		22	28	17	62%
		Service	Techniques de commercialisation	110	979	919	603	8,35	96	4	3	103	104	6	95%
Total I.U.T Epinal-Hubert Curien - Université de Lorraine				200	1 609	1 494	1 026	7,47	136	14	3	153	163	37	82%
I.U.T Nancy-Charlemagne - Université de Lorraine	Nancy	Production	Informatique	125	1 532	1 467	1 052	11,74	116		10	126	131		105%
			Métiers du multimédia et de l'internet	52	1 128	1 037	359	19,94	56		1	57	59		113%
			Gestion des entreprises et des administrations	164	2 269	2 133	1 225	13,01	181			181	185		113%
		Service	Information communication Option communication des organisations	52	1 503	1 393	725	26,79	55		1	56	57		110%
			Information communication Option information numérique dans les organisations	25	717	615	475	24,60	25		3	28	28		112%
			Information communication Option métiers du livre et du patrimoine	52	711	608	489	11,69	54			54	60		115%
			Information communication Option publicité	25	1 346	1 219	500	48,76	27		1	28	28		112%
			Techniques de commercialisation	168	2 622	2 493	1 337	14,84	171			171	192		114%
Total I.U.T Nancy-Charlemagne - Université de Lorraine				663	11 828	10 965	6 162	16,54	685		16	701	740		112%
I.U.T. H. Poincaré de Longwy - Université de Lorraine	Cosnes-et-Romain	Production	Génie électrique et informatique industrielle	52	430	374	305	7,19	31	5	1	37	63		121%
			Génie thermique et énergie	52	348	313	280	6,02	32	5	1	38	44	8	85%
		Service	Gestion des entreprises et des administrations	120	966	897	667	7,48	118	1	3	122	146		122%
Total I.U.T. H. Poincaré de Longwy - Université de Lorraine				224	1 744	1 584	1 252	7,07	181	11	5	197	253	8	113%

Bilan DUT 2020 - Bilan par IUT (2-2)

Etablissement	Ville	Domaine	Spécialité	Capacité	Inscrits	Dossiers reçus	Classés	Tx de pression tous vœux	Oui PP	Oui PC	Oui autre (GDD, CAES, mutation)	Total admis Parcoursup	Présents au 15/10	PV au 15/10	Taux d'occupation au 15/10 (%)
I.U.T. Thionville-Yutz - Université de Lorraine	Yutz	Production	Génie biologique Option génie de l'environnement	56	883	846	585	15,11	43	3	4	50	56		100%
			Génie biologique Option industries agroalimentaires et biologiques	22	514	488	281	22,18	21			21	23		105%
			Génie industriel et maintenance	50	197	183	111	3,66	12	4		16	19	31	38%
			Hygiène Sécurité Environnement	28	353	334	151	11,93	14	10	2	26	25	3	89%
		Service	Techniques de commercialisation	77	1 228	1 150	776	14,94	61		11	72	74	3	96%
Total I.U.T. Thionville-Yutz - Université de Lorraine				233	3 175	3 001	1 904	12,88	151	17	17	185	197	37	85%
IUT de Moselle Est - Site de Forbach - Université de Lorraine	Forbach	Production	Science et génie des matériaux	34	418	375	332	11,03	28	3		31	33	1	97%
Total IUT de Moselle Est - Site de Forbach - Université de Lorraine				34	418	375	332	11,03	28	3		31	33	1	97%
IUT de Moselle Est - Site de Saint-Avold - Université de Lorraine	Saint-Avold	Production	Chimie	60	716	680	558	11,33	38	12	1	51	55	5	92%
Total IUT de Moselle Est - Site de Saint-Avold - Université de Lorraine				60	716	680	558	11,33	38	12	1	51	55	5	92%
IUT de Moselle Est - Site de Sarreguemines - Université de	Sarreguemines	Service	Gestion administrative et commerciale des organisations	62	477	434	309	7,00	59	5	2	66	70		113%
			Gestion logistique et transport	40	253	228	142	5,70	20	13		33	47		118%
		Total IUT de Moselle Est - Site de Sarreguemines - Université de Lorraine				102	730	662	451	6,49	79	18	2	99	117
Total DUT				2 956	40 428	37 917	24 311	12,83	2 527	124	127	2 778	3 142	115	106%

Origine	Classe d'origine		Présents 2017		Présents 2018		Présents 2019		Présents 2020	
			Somme	%	Somme	%	Somme	%	Somme	%
Terminale	Générale	ES	533	18,8%	541	17,4%	557	18,0%	637	20,3%
		L	52	1,8%	49	1,6%	49	1,6%	44	1,4%
		S	894	31,5%	1009	32,5%	987	31,8%	1053	33,5%
	Total Terminale Générale		1479	52,2%	1599	51,4%	1593	51,4%	1734	55,2%
	Technologique	STHR	0	0,0%	1	0,0%	0	0,0%	2	0,1%
		ST2S	11	0,4%	15	0,5%	8	0,3%	13	0,4%
		STAV	4	0,1%	6	0,2%	11	0,4%	5	0,2%
		STD2A	0	0,0%	2	0,1%	0	0,0%	1	0,0%
		STI2D	223	7,9%	272	8,7%	245	7,9%	264	8,4%
		STL	62	2,2%	64	2,1%	67	2,2%	52	1,7%
		STMG	197	6,9%	243	7,8%	254	8,2%	261	8,3%
	Total Terminale Technologique		497	17,5%	603	19,4%	585	18,9%	598	19,0%
	Professionnelle	P	49	1,7%	37	1,2%	29	0,9%	38	1,2%
	Total Terminale Professionnelle		49	1,7%	37	1,2%	29	0,9%	38	1,2%
	Autres Terminale		2	0,1%	1	0,0%	1	0,0%	0	0,0%
Total Terminale		2027	71,5%	2240	72,0%	2208	71,2%	2370	75,4%	
Autres origines			808	28,5%	869	28,0%	892	28,8%	772	24,6%
Total			2835	100%	3109	100%	3100	100%	3142	100%

Détail de l'origine des présents en 1ère année de DUT au 15 octobre 2020



C.P.G.E.

- ❖ Historique.
- ❖ Evolution des capacités d'accueil et effectifs en 1^{ère} année.
- ❖ Origine scolaire des présents en 1^{ère} année.
- ❖ Caractéristiques des présents en 1^{ère} année.

Historique de l'affectation en classes préparatoires aux grandes écoles lorraines de la rentrée 2018 à la rentrée 2020 (1-2)

Classes préparatoires littéraires

Voie	Etablissement	Ville	Dépt	Pu/pr	2018				2019				2020			
					Capacité d'accueil	Candidats tous vœux	Présents	Taux d'occupation	Capacité d'accueil	Candidats tous vœux	Présents	Taux d'occupation	Capacité d'accueil	Candidats tous vœux	Présents	Taux d'occupation
AL ¹	Henri Poincaré	Nancy	54	Pu	96	659	96	100,0%	96	617	95	99,0%	96	646	88	91,7%
	Georges de la Tour	Metz	57	Pu	96	394	77	80,2%	96	361	79	82,3%	96	626	72	75,0%
BL ²	Notre Dame Saint Sigisbert	Nancy	54	Pr	42	302	47	111,9%	45	337	48	106,7%	45	314	38	84,4%
Ensemble CPGE littéraires					234	1355	220	94,0%	237	1315	222	93,7%	237	1586	198	83,5%

¹ Lettres

² Lettres et sciences sociales

Classes préparatoires économiques et commerciales

Voie	Etablissement	Ville	Dépt	Pu/pr	2018				2019				2020			
					Capacité d'accueil	Candidats tous vœux	Présents	Taux d'occupation	Capacité d'accueil	Candidats tous vœux	Présents	Taux d'occupation	Capacité d'accueil	Candidats tous vœux	Présents	Taux d'occupation
EC-E ¹	Henri Poincaré	Nancy	54	Pu	48	476	44	91,7%	48	530	45	93,8%	48	617	47	97,9%
	Jean XXIII	Montigny-lès-Metz	57	Pr	30	68	20	66,7%	32	90	16	50,0%	27	163	14	51,9%
	Georges de la Tour	Metz	57	Pu	48	384	38	79,2%	48	431	48	100,0%	48	422	49	102,1%
EC-S ²	Henri Poincaré	Nancy	54	Pu	48	616	32	66,7%	48	724	46	95,8%	48	789	46	95,8%
	Fabert	Metz	57	Pu	48	467	43	89,6%	48	553	47	97,9%	48	487	41	85,4%
EC-T ³	Frédéric Chopin	Nancy	54	Pu	32	165	26	81,3%	32	209	24	75,0%	32	228	22	68,8%
Ensemble CPGE économiques et commerciales					254	2176	203	79,9%	256	2537	226	88,3%	251	2706	219	87,3%

¹ Economiques et commerciales option économique

² Economiques et commerciales option scientifique

³ Economiques et commerciales option technologie

Historique de l'affectation en classes préparatoires aux grandes écoles lorraines de la rentrée 2018 à la rentrée 2020 (2-2)

Classes préparatoires scientifiques

Voie	Etablissement	Ville	Dépt	Pu/pr	2018				2019				2020			
					Capacité d'accueil	Candidats tous vœux	Présents	Taux d'occupation	Capacité d'accueil	Candidats tous vœux	Présents	Taux d'occupation	Capacité d'accueil	Candidats tous vœux	Présents	Taux d'occupation
BCPST - Vêto ¹	Henri Poincaré	Nancy	54	Pu	96	1122	102	106,3%	96	1085	95	99,0%	96	1457	92	95,8%
	Georges de la Tour	Metz	57	Pu	48	680	50	104,2%	48	654	48	100,0%	48	1077	51	106,3%
MPSI ²	Henri Poincaré	Nancy	54	Pu	96	2152	96	100,0%	96	2442	96	100,0%	96	2229	88	91,7%
	Jean Moulin	Forbach	57	Pu	30	427	17	56,7%	30	311	17	56,7%	30	353	17	56,7%
	Fabert	Metz	57	Pu	96	1174	95	99,0%	96	1202	94	97,9%	96	1335	95	99,0%
	Claude Gellée	Epinal	88	Pu	36	452	40	111,1%	36	301	25	69,4%	36	747	27	75,0%
PCSI ³	Henri Poincaré	Nancy	54	Pu	96	1535	96	100,0%	96	1635	93	96,9%	96	1721	83	86,5%
	Henri Loritz	Nancy	54	Pu	84	904	85	101,2%	90	739	61	67,8%	90	1021	77	85,6%
	Fabert	Metz	57	Pu	84	845	77	91,7%	84	1119	79	94,0%	84	1141	79	94,0%
PTSI ⁴	Henri Loritz	Nancy	54	Pu	40	486	45	112,5%	42	508	37	88,1%	45	463	44	97,8%
	Louis De Cormontaigne	Metz	57	Pu	36	352	24	66,7%	36	311	31	86,1%	36	358	25	69,4%
TSI ⁵	Louis Vincent	Metz	57	Pu	30	234	36	120,0%	30	147	33	110,0%	30	160	29	96,7%
Ensemble CPGE scientifiques					772	10363	763	98,8%	780	10454	709	90,9%	783	12062	707	90,3%

1 Biologie, chimie, physique et sciences de la terre & vétérinaire

2 Mathématiques, physique, sciences de l'ingénieur

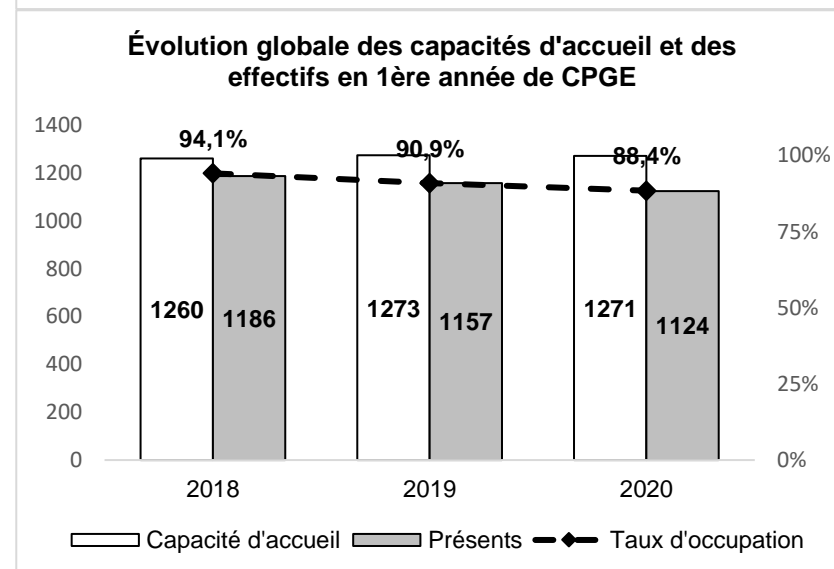
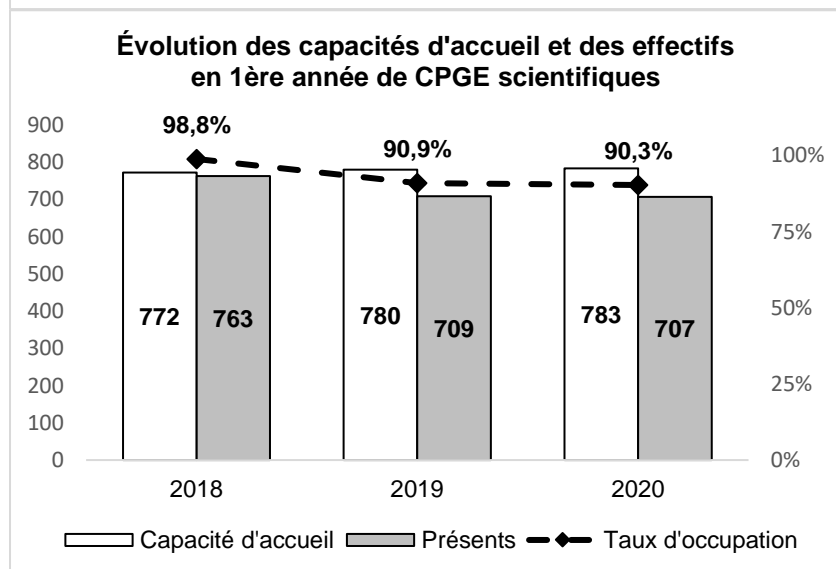
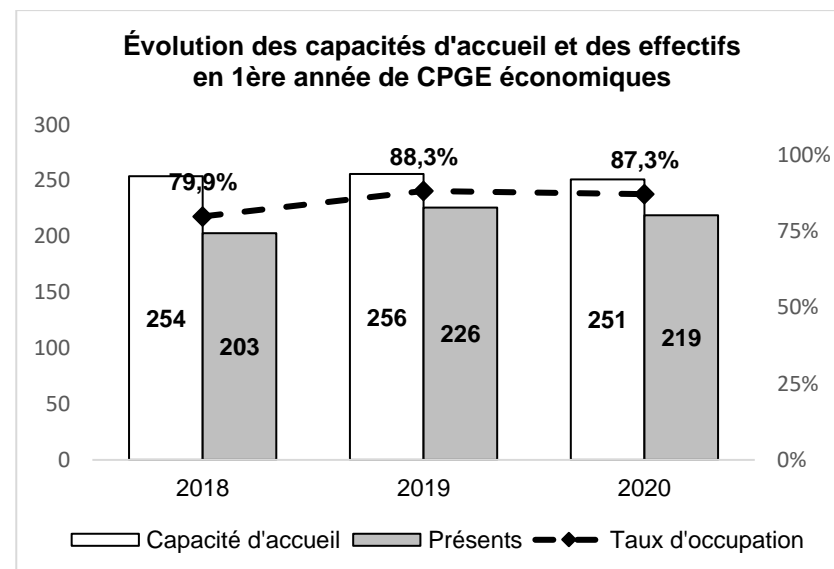
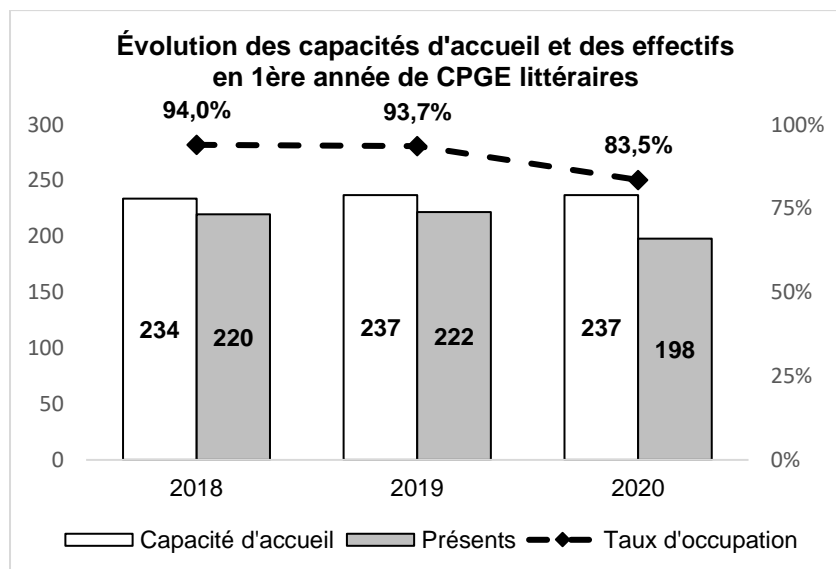
3 Physique, chimie, sciences de l'ingénieur

4 Physique, technologie, sciences de l'ingénieur

5 Technologie et sciences de l'ingénieur

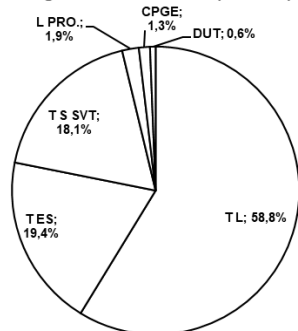
	2018				2019				2020			
	Capacité d'accueil	Candidats tous vœux	Présents	Taux d'occupation	Capacité d'accueil	Candidats tous vœux	Présents	Taux d'occupation	Capacité d'accueil	Candidats tous vœux	Présents	Taux d'occupation
Ensemble CPGE public	1188	13524	1119	94,2%	1196	13879	1093	91,4%	1199	15877	1072	89,4%
Ensemble CPGE privé	72	370	67	93,1%	77	427	64	83,1%	72	477	52	72,2%
Ensemble CPGE académique	1260	13894	1186	94,1%	1273	14306	1157	90,9%	1271	16354	1124	88,4%

Evolution des capacités d'accueil et des effectifs en 1ère année de CPGE

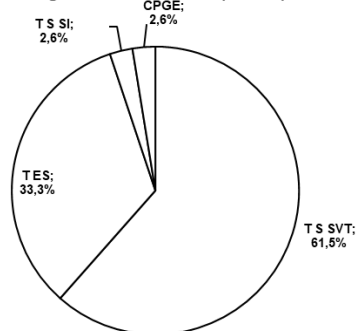


Origine scolaire des étudiants en 1^{ère} année de CPGE 2020

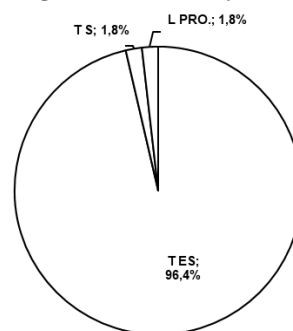
Origine scolaire en AL (N = 160)



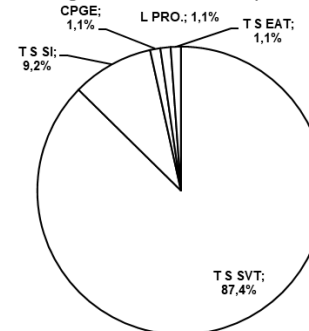
Origine scolaire en BL (N = 39)



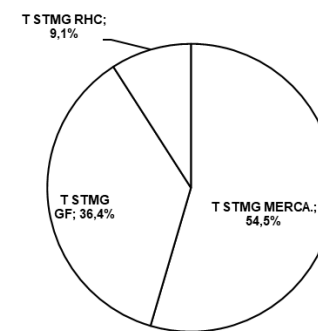
Origine scolaire en ECE (N = 110)



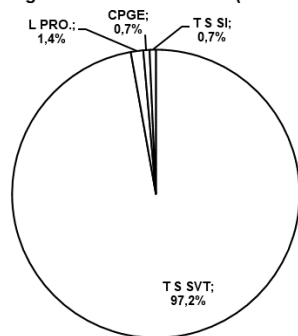
Origine scolaire en ECS (N = 87)



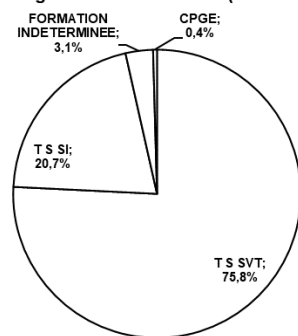
Origine scolaire en ECT (N = 22)



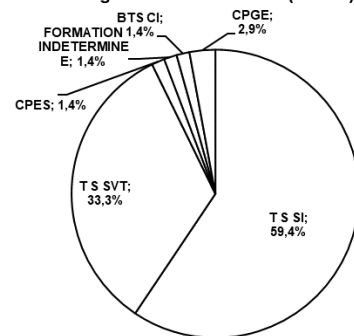
Origine scolaire en BCPST (N = 143)



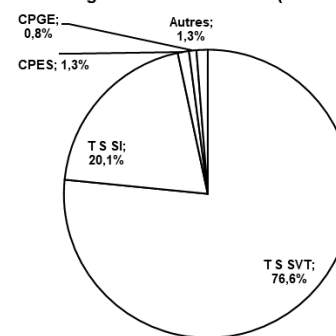
Origine scolaire en MPSI (N = 227)



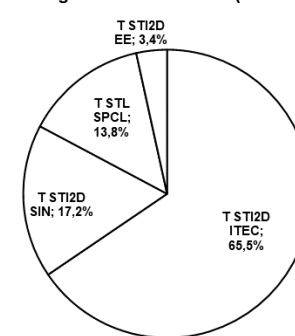
Origine scolaire en PTSI (N = 69)



Origine scolaire en PCSI (N = 239)



Origine scolaire en TSI (N = 29)



Imprimé au service reprographie du rectorat de l'académie de Nancy-Metz

Directeur de publication

Jean-Marc HUART, Recteur de la Région académique Grand Est, Recteur de l'académie de Nancy- Metz, Chancelier des Universités

Responsable de publication

Dimitri SYDOR, Chef du Service Académique d'Information et d'Orientation

Conception :

Pascal MULLER, Psychologue de l'Éducation nationale

Denis DESASSIS, Psychologue de l'Éducation nationale

Romuald ZEITHAMER, Psychologue de l'Éducation nationale

Tristan CORNEFERT, Psychologue de l'Éducation nationale

Gilles KLEIN, Psychologue de l'Éducation nationale

Mise en page :

Romuald ZEITHAMER

Tristan CORNEFERT