



**ACADÉMIE
DE NANCY-METZ**

*Liberté
Égalité
Fraternité*



BILAN DE L'ORIENTATION ET DE L'AFFECTATION

Édition 2022 - 2023

Mesdames et Messieurs,

J'ai le plaisir de vous adresser l'édition 2022-2023 du bilan académique de l'orientation et de l'affectation en lycée et dans l'enseignement supérieur. Ce document propose des données très détaillées permettant de compléter les « chiffres clefs » de l'orientation dans le secondaire, de l'affectation dans le secondaire et de l'affectation dans le supérieur.

Ces outils ont vocation à être utilisés par les équipes pédagogiques, sous la responsabilité du chef d'établissement, et avec l'aide du psychologue de l'éducation nationale chargé du conseil en orientation scolaire et professionnelle. Outre les informations utiles pour accompagner au mieux les élèves dans leurs choix d'orientation, ces données permettront de positionner l'établissement par rapport aux dynamiques académiques ou nationales. Ainsi l'accompagnement à l'orientation des élèves pourra être analysé afin de dégager les forces et les marges de progression à verser au volet orientation du projet d'établissement en cohérence avec les objectifs académiques.

Ce bilan contient les principales données sur le sujet. D'autres ressources sont disponibles sur le site :

<https://sites.ac-nancy-metz.fr/lio/>

En outre, vous avez la possibilité de contacter les chargés des dossiers suivants, pour obtenir, le cas échéant, des explications complémentaires :

- Collège : Pascal MULLER, 03.83.86.22.98
- Entrée en 1^{ère} : Pascal MULLER et Gilles KLEIN 03.83.86.23.52
- Post Bac : Romuald ZEITHAMER, 03.83.86.20.73 et Gilles KLEIN 03.83.86.23.52

Valérie ANCLIN, Déléguée adjointe de région académique à l'information et à l'orientation.

Sommaire

>>ORIENTATION -VŒUX ET DECISIONS

Guide méthodologique.....	6
TROISIEME.....	8
3EME GENERALE ET PREPA METIERS (HORS 3EME SEGPA)	9
Intentions des familles des élèves en 3 ^{ème} Générale et 3 ^{ème} Prépa Métiers (hors 3 ^{ème} SEGPA) – avril 2023	10
Avis provisoires d'orientation des élèves en 3 ^{ème} Générale et 3 ^{ème} Prépa Métiers (hors 3 ^{ème} SEGPA) – avril 2023	11
Choix des familles des élèves en 3 ^{ème} Générale et 3 ^{ème} Prépa Métiers (hors 3 ^{ème} SEGPA) – juin 2023	12
Décisions d'orientation des élèves en 3 ^{ème} Générale et 3 ^{ème} Prépa Métiers (hors 3 ^{ème} SEGPA) – juin 2023	13
3EME GENERALE	14
Intentions des familles des élèves en 3 ^{ème} Générale – avril 2023	15
Avis provisoires d'orientation des élèves en 3 ^{ème} Générale – avril 2023	16
Choix des familles des élèves en 3 ^{ème} Générale – juin 2023.....	17
Décisions d'orientation des élèves en 3 ^{ème} Générale – juin 2023.....	18
3EME REP/REP+.....	19
Intentions des familles des élèves en 3 ^{ème} REP/REP+ – avril 2023	20
Avis provisoires d'orientation des élèves en 3 ^{ème} REP/REP+ – avril 2023.....	21
Choix des familles des élèves en 3 ^{ème} REP/REP+ – juin 2023	22
Décisions d'orientation des élèves de 3 ^{ème} REP/REP+ – juin 2023	23

3EME RURALE.....	24
Intentions des familles des élèves en 3 ^{ème} rurale – avril 2023	25
Avis provisoires d'orientation des élèves en 3 ^{ème} rurale – avril 2023	26
Choix des familles des élèves en 3 ^{ème} rurale – juin 2023	27
Décisions d'orientation des élèves de 3 ^{ème} rurale – juin 2023	28
3EME PREPA METIERS.....	29
Intentions des familles des élèves en 3 ^{ème} Prépa Métiers – avril 2023.....	30
Décisions d'orientation des élèves de 3 ^{ème} Prépa Métiers – juin 2023	31
POST TROISIEME	32
2 ND GT.....	33
Intentions des familles des élèves en 2 ^{nde} GT – avril 2023	34
Intentions vers les principales séries de 1 ^{ère} technologique – avril 2023.....	35
Avis provisoires d'orientation des élèves de 2 ^{nde} GT – avril 2023	36
Avis provisoires d'orientation vers les principales séries de 1 ^{ère} technologique – avril 2023	37
Décisions d'orientation des élèves de 2 ^{nde} GT – juin 2023	38
Décisions d'orientation vers les principales séries de 1 ^{ère} technologique – juin 2023	39
TOUS NIVEAUX	40
Bilan de l'appel académique	41
POST TROISIEME	43
2 ND PROFESSIONNELLE ET 2 ^{NDE} PROFESSIONNELLE AGRICOLE ET CAP 2 ANS	44

Evolution de l'affectation en 2 ^{nde} professionnelle, 2 ^{nde} professionnelle agricole et en CAP 2 ans sur 5 années	45
Taux de pression Post 3 ^{ème} – secteur Production	46
Post 3 ^{ème} – Production par formation (1-3)	47
Taux de pression Post 3 ^{ème} – secteur Services	50
Post 3 ^{ème} – Services par formation (1-3)	51
Post 3 ^{ème} par établissement – Meurthe et Moselle (1-2)	54
Post 3 ^{ème} par établissement – Meuse	56
Post 3 ^{ème} par établissement – Moselle (1-3)	57
Post 3 ^{ème} par établissement – Vosges	60
Synthèse affectation Post 3 ^{ème}	61
Indicateurs en fonction du secteur et du département	62
 CAP PUBLIC PRIORITAIRE	 63
Evolution de l'affectation en 1 ^{ère} année de CAP Public Prioritaire (EREA compris) sur 5 années	64
Origine des élèves affectés en 1 ^{ère} année de CAP Public Prioritaire	65
Taux de pression CAP PP – secteur Production	66
CAP PP – Production par formation (1-2)	67
Taux de pression CAP PP – secteur Services	69
CAP PP – Services par formation	70
CAP PP par établissement – Meurthe et Moselle	71
CAP PP par établissement – Meuse	72
CAP PP par établissement – Moselle	73
CAP PP par établissement – Vosges	74
Synthèse affectation CAP PP	75
Indicateurs en fonction du secteur et du département	76

2 ^{NDE} GT CCD & 2 ^{NDE} STHR	77
2 ^{nde} GT Création & Culture Design (CCD) par établissement	78
2 ^{nde} STHR par établissement	78
 ENTREE EN 1ERE	 79
1 ^{ERE} TECHNOLOGIQUE	80
Evolution de l'affectation en 1 ^{ère} Technologique sur 5 années	81
Evolution des indicateurs sur 5 années	81
1 ^{ère} Technologique par formation (1-2)	82
1 ^{ère} Technologique par établissement – Meurthe et Moselle	84
1 ^{ère} Technologique par établissement – Meuse	85
1 ^{ère} Technologique par établissement – Moselle	86
1 ^{ère} Technologique par établissement – Vosges	87
Synthèse affectation 1 ^{ère} Technologique	88
Indicateurs en fonction de la série et du département	89
 1 ^{ERE} PROFESSIONNELLE	 90
Evolution de l'affectation en 1 ^{ère} Professionnelle sur 5 années	91
Evolution des indicateurs sur 5 années	91
Taux de pression 1 ^{ère} Professionnelle – secteur Production	92
1 ^{ère} Professionnelle – Production par formation (1-3)	93
Taux de pression 1 ^{ère} Professionnelle – secteur Services	96
1 ^{ère} Professionnelle – Services par formation (1-2)	97
1 ^{ère} Professionnelle par établissement – Meurthe et Moselle (1-2)	99
1 ^{ère} Professionnelle par établissement – Meuse	101
1 ^{ère} Professionnelle par établissement – Moselle (1-2)	102
1 ^{ère} Professionnelle par établissement – Vosges	104

Synthèse affectation en 1 ^{ère} Professionnelle	105
Indicateurs en fonction du secteur et du département.....	106

>>PARCOURSUP

DONNEES TRANSVERSALES	108
Dispersion des vœux confirmés en phase principale (PP) de la France entière vers l'académie de Nancy-Metz par sexe et série de bac.....	109
Dispersion des propositions formulées par les formations de l'académie de Nancy-Metz aux candidats de la France entière par sexe et série de bac.....	110
Formations sélectives (hors apprentissage) des établissements publics et privés sous contrat de l'académie de Nancy-Metz : candidatures reçues, dossiers classés et nombre d'admis Parcoursup (1-5) – BTS Production.....	111
Formations sélectives (hors apprentissage) des établissements publics et privés sous contrat de l'académie de Nancy-Metz : candidatures reçues, dossiers classés et nombre d'admis Parcoursup (2-5) – BTS Services	112
Formations sélectives (hors apprentissage) des établissements publics et privés sous contrat de l'académie de Nancy-Metz : candidatures reçues, dossiers classés et nombre d'admis Parcoursup (3-5) – BTS Agricole	113
Formations sélectives (hors apprentissage) des établissements publics et privés sous contrat de l'académie de Nancy-Metz : Candidatures reçues, dossiers classés et nombre d'admis Parcoursup (4-5) – BUT et D.E Infirmier.....	114
Formations sélectives (hors apprentissage) des établissements publics et privés sous contrat de l'académie de Nancy-Metz : Candidatures reçues, dossiers classés et nombre d'admis Parcoursup (5-5) – Autres formations	115
Formations non sélectives (hors apprentissage) de l'académie de Nancy-Metz : Candidatures reçues, dossiers classés et nombre d'admis Parcoursup (1-2) - Licences ..	116
Attractivité des formations selon la série de terminale des élèves de notre académie : Vœux confirmés PP par série du bac des candidats en terminale 1-2.....	118
Propositions par série du bac des candidats en terminale 1-2.....	120
S.T.S. – D.C.G. - D.M.A. - M.A.N. – M.C.....	122

Taux de pression BTS - Production par formation	123
Taux de pression BTS - Services par formation	126
Synthèse BTS.....	134
Taux de pression BTS - Agricole par formation	135
BTS Agricole par établissement.....	137
Origine scolaire des présents au 15-10 en BTS (établissements publics et privés sous contrat).....	144
I.U.T	145
Taux de pression BUT production par formation	146
BUT Production par formation	147
Taux de pression BUT Service	148
BUT Service par formation.....	149
BUT - par établissement (1-2)	150
Historique BUT (1-2)	152
Origine scolaire des présents en BUT au 15-10	154
C.P.G.E.	155
Taux de pression CPGE par formation	156
CPGE par formation	157
CPGE par établissement (1-2).....	158
Historique CPGE	160
Origine scolaire des étudiant en 1 ^{ère} années de CPGE	161
FORMATIONS D'INGENIEUR.....	162
Taux pression Formations ingénieur par formation	163
IFSI.....	164

Taux de pression et formations par établissement	165
UNIVERSITE DE LORRAINE	166
Taux de pression licences par formation (1-3)	167
Licences par formation (1-3)	170
Licences par établissement (1-2)	173
Synthèse licences par établissement	175
Origine des présents en licences au 15-10 sur 3 ans	175
AUTRES FORMATIONS	176
Taux pression autres formations par formation (1-4)	177
Autres formations par formation (1-2)	181

Les données de l'orientation ont été collectées via l'application "Dialoguer avec les familles". Dans les tableaux n'apparaissent pas les données "autres solutions" qui ne sont pas pertinentes pour l'analyse.

Les données de l'affectation proviennent de la Base Académique de l'Affectation, à l'exception des données post-bac tirées, pour la plupart, du site "Parcoursup".

Lecture des tableaux de l'affectation :

Capacité d'accueil (CA)

Ce sont les capacités théoriques définies par la Division de l'Organisation Scolaire (DOS) en février. L'outil informatique de gestion de l'affectation AFFELNET lycée ne permet pas d'admettre, à priori, plus d'élèves que les capacités d'accueil ouvertes.

Vœux d'affectation

Un vœu d'affectation, c'est une spécialité dans un établissement. Le nombre de vœux qu'un élève peut formuler varie selon les paliers d'affectation post 3^{ème} : 10 vœux.

- Vœu 1 : c'est le premier vœu formulé. Il est utilisé dans les bilans pour obtenir le nombre de candidats (un même élève pouvant formuler plusieurs vœux).
- Vœu 1 / CA : ce rapport mesure le taux de pression. Il permet d'apprécier l'adéquation entre offre et demande pour chaque vœu.

Admis selon le rang de vœu :

Le produit de gestion des affectations donne une priorité au 1^{er} vœu exprimé par le candidat. La donnée "admis vœu 1" est importante lorsqu'elle est comparée au nombre de candidats vœu 1 et au nombre d'admis tous vœux :

- La 1^{ère} comparaison permet d'observer que les candidats vœu 1 ont bien été admis dans la limite des places disponibles.
- La 2^{ème} comparaison permet de déduire, pour chaque vœu, le nombre de candidats admis sur un vœu de rang inférieur.

Présents dans le "Système d'information Statistique Consolidé" (SYSCA) :

C'est le nombre d'élèves réellement présents lors du constat au 15 octobre sur chacun des vœux. Ces élèves ont pu être affectés lors de l'affectation de juin ou après les ajustements de juillet ou septembre.

- Taux d'occupation : il permet d'apprécier l'utilisation des structures d'accueil. Ce taux est calculé en rapportant le nombre de présents SYSCA aux capacités d'accueil définies par la DOS.
- Places Vacantes en octobre (PV) : elles sont calculées en soustrayant les présents SYSCA aux capacités d'accueil.

ORIENTATION – VŒUX ET DECISIONS



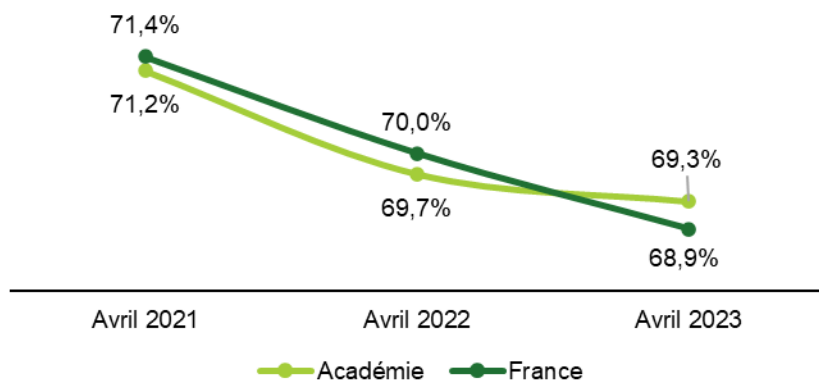
TROISIEME

3EME GENERALE ET PREPA METIERS (HORS 3EME SEGPA)

Intentions des familles des élèves en 3^{ème} Générale et 3^{ème} Prépa Métiers (hors 3^{ème} SEGPA) – avril 2023

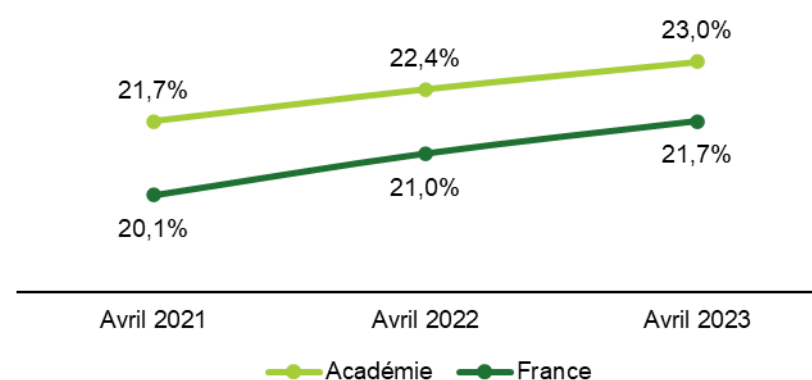
	Académie de Nancy-Metz			France			Académie de Nancy-Metz			France			Académie de Nancy-Metz			France			Académie de Nancy-Metz			France			Académie de Nancy-Metz			France				
	2 ^{nde} GT						2 ^{nde} Pro						1 ^{ère} année de CAP						Total voie professionnelle						dont Apprentissage							
	G	F	Total	G	F	Total	G	F	Total	G	F	Total	G	F	Total	G	F	Total	G	F	Total	G	F	Total	G	F	Total	G	F	Total	G	F
Avril 2021	66,1%	76,4%	71,2%	65,8%	77,2%	71,4%	25,2%	18,1%	21,7%	23,4%	16,7%	20,1%	8,6%	5,5%	7,1%	10,8%	6,2%	8,5%	33,9%	23,6%	28,8%	34,2%	22,9%	28,6%	7,6%	3,7%	5,7%	9,2%	4,4%	6,8%		
Avril 2022	64,5%	75,0%	69,7%	64,7%	75,5%	70,0%	25,7%	19,0%	22,4%	24,1%	17,8%	21,0%	9,8%	6,0%	7,9%	11,2%	6,7%	9,0%	35,5%	25,0%	30,3%	35,3%	24,5%	30,0%	6,6%	3,3%	4,9%	8,0%	4,0%	6,0%		
Avril 2023	64,4%	74,4%	69,3%	63,5%	74,4%	68,9%	26,1%	19,7%	23,0%	24,7%	18,6%	21,7%	9,4%	5,9%	7,7%	11,8%	7,0%	9,4%	35,6%	25,6%	30,7%	36,5%	25,6%	31,2%	6,3%	3,4%	4,9%	8,3%	4,2%	6,3%		

Comparaison des intentions vers la 2^{nde} GT entre l'académie et le national



Depuis 2021, les intentions vers la 2^{nde} GT diminuent de 1,9 points dans l'académie et de 2,5 points en France. L'écart entre les filles et les garçons atteint 10% en 2023, au bénéfice des filles.

Comparaison des intentions vers la 2^{nde} Pro entre l'académie et le national

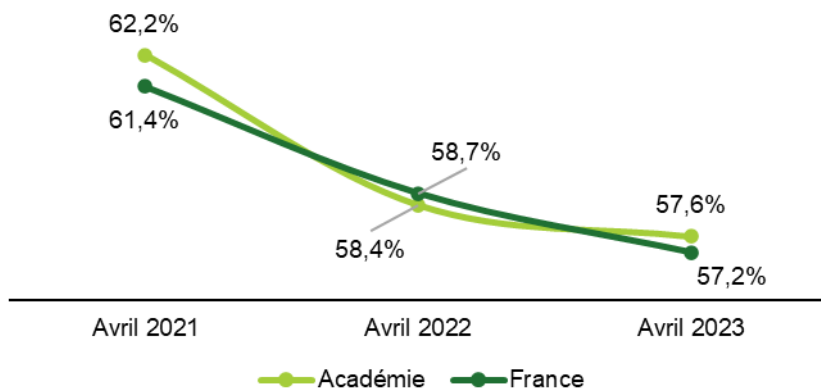


Depuis 2021, les intentions vers la 2^{nde} Pro augmentent de 1,3 points dans l'académie et de 1,6 points en France. Les garçons se projettent davantage que les filles vers la voie professionnelle.

Avis provisoires d'orientation des élèves en 3^{ème} Générale et 3^{ème} Prépa Métiers (hors 3^{ème} SEGPA) – avril 2023

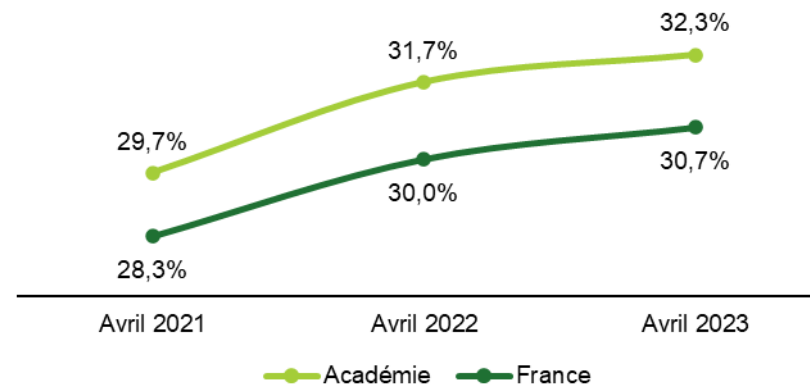
	Académie de Nancy-Metz			France			Académie de Nancy-Metz			France			Académie de Nancy-Metz			France			Académie de Nancy-Metz			France		
	2 ^{nde} GT						2 ^{nde} Pro						1 ^{ère} année de CAP						Total voie professionnelle					
	G	F	Total	G	F	Total	G	F	Total	G	F	Total	G	F	Total	G	F	Total	G	F	Total	G	F	Total
Avril 2021	56,2%	68,2%	62,2%	54,7%	68,2%	61,4%	33,7%	25,5%	29,7%	32,2%	24,3%	28,3%	10,1%	6,3%	8,2%	13,1%	7,5%	10,4%	43,8%	31,8%	37,9%	45,3%	31,8%	38,6%
Avril 2022	51,9%	65,0%	58,4%	52,4%	65,3%	58,7%	36,0%	27,4%	31,7%	33,6%	26,3%	30,0%	12,2%	7,6%	9,9%	14,1%	8,4%	11,3%	48,1%	35,0%	41,6%	47,6%	34,7%	41,3%
Avril 2023	51,7%	63,6%	57,6%	51,0%	63,7%	57,2%	35,8%	28,7%	32,3%	33,9%	27,3%	30,7%	12,5%	7,7%	10,1%	15,1%	9,0%	12,1%	48,3%	36,4%	42,4%	49,0%	36,4%	42,8%

Comparaison des avis provisoires vers la 2^{nde} GT entre l'académie et le national



Depuis 2021, les avis provisoires vers la 2^{nde} GT diminuent de 4,6 points dans l'académie et de 4,2 points en France. En 2023, l'écart entre les intentions et les avis provisoires atteint -11,7 points dans l'académie comme en France.

Comparaison des avis provisoires vers la 2^{nde} Pro entre l'académie et le national

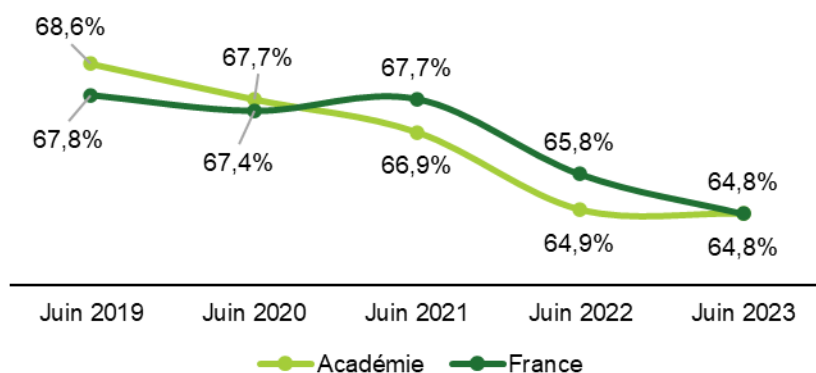


Depuis 2021, les avis provisoires vers la 2^{nde} Pro augmentent de 2,6 points dans l'académie et de 2,4 points en France. En 2023, l'écart entre les intentions et les avis provisoires des conseils de classe du 2^{ème} trimestre est de + 9,3 points dans l'académie.

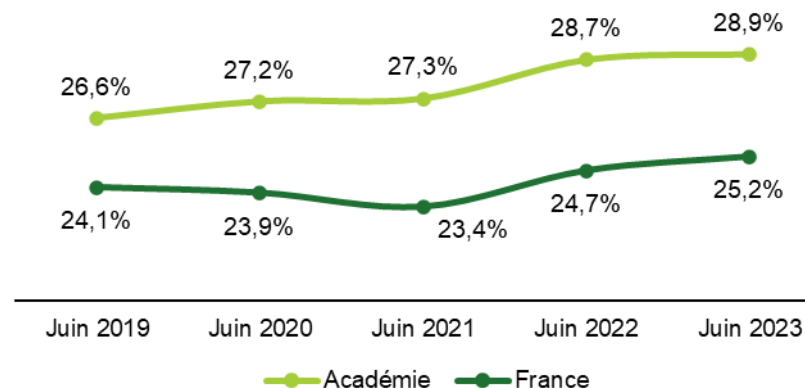
Choix des familles des élèves en 3^{ème} Générale et 3^{ème} Prépa Métiers (hors 3^{ème} SEGPA) – juin 2023

	Académie de Nancy-Metz			France			Académie de Nancy-Metz			France			Académie de Nancy-Metz			France			Académie de Nancy-Metz			France			Académie de Nancy-Metz			France		
	2 ^{nde} GT						2 ^{nde} Pro						1 ^{ère} année de CAP						Total voie professionnelle						dont Apprentissage					
	G	F	Total	G	F	Total	G	F	Total	G	F	Total	G	F	Total	G	F	Total	G	F	Total	G	F	Total	G	F	Total	G	F	Total
Juin 2019	62,5%	74,7%	68,6%	61,3%	74,5%	67,8%	31,3%	21,8%	26,6%	28,2%	19,8%	24,1%	6,3%	3,5%	4,9%	10,3%	5,5%	8,0%	37,5%	25,3%	31,4%	38,5%	25,3%	32,0%	3,7%	1,5%	2,6%	4,3%	1,8%	3,0%
Juin 2020	60,7%	74,8%	67,7%	60,8%	74,2%	67,4%	32,7%	21,7%	27,2%	27,9%	19,8%	23,9%	6,6%	3,5%	5,1%	11,2%	5,9%	8,6%	39,3%	25,2%	32,3%	39,1%	25,7%	32,5%	4,3%	1,7%	3,0%	6,5%	2,7%	4,6%
Juin 2021	61,0%	72,9%	66,9%	61,4%	74,2%	67,7%	31,6%	22,9%	27,3%	27,0%	19,7%	23,4%	7,4%	4,3%	5,9%	11,6%	6,1%	8,9%	39,0%	27,1%	33,1%	38,6%	25,8%	32,3%	4,9%	2,1%	3,5%	7,4%	3,2%	5,3%
Juin 2022	58,8%	71,1%	64,9%	59,8%	72,0%	65,8%	33,1%	24,3%	28,7%	28,1%	21,3%	24,7%	8,2%	4,7%	6,4%	12,1%	6,7%	9,5%	41,2%	28,9%	35,1%	40,2%	28,0%	34,2%	4,0%	1,7%	2,8%	5,8%	2,6%	4,3%
Juin 2023	58,9%	70,8%	64,8%	58,8%	71,0%	64,8%	33,0%	24,6%	28,9%	28,3%	22,0%	25,2%	8,1%	4,6%	6,3%	12,9%	7,1%	10,0%	41,1%	29,2%	35,2%	41,2%	29,0%	35,2%	4,2%	1,8%	3,0%	6,6%	3,0%	4,9%

Comparaison des choix des familles vers la 2^{nde} GT entre l'académie et le national



Comparaison des choix des familles vers la 2^{nde} Pro entre l'académie et le national



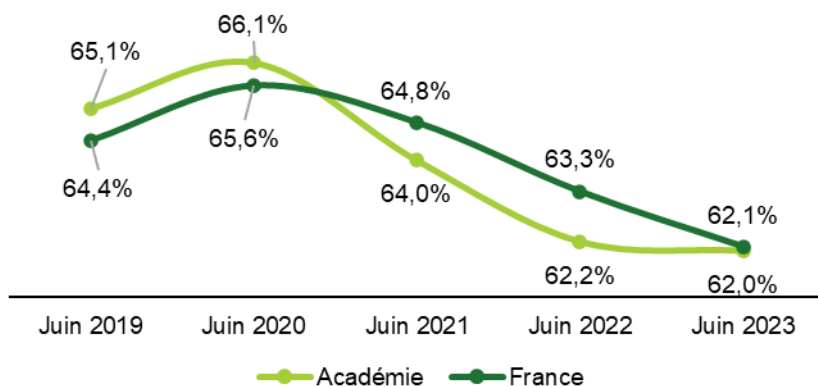
Depuis 2019, les choix des familles vers la 2^{nde} GT diminuent de 3,8 points dans l'académie et de 3,0 points en France. Au cours des phases d'orientation, les choix des familles vers la 2^{nde} GT baissent sensiblement. En 2023, l'écart entre les intentions et les avis provisoires est de -4,5 points dans l'académie.

Depuis 2019, les choix des familles vers la 2^{nde} Pro augmentent de 2,3 points dans l'académie et de 1,1 points en France.

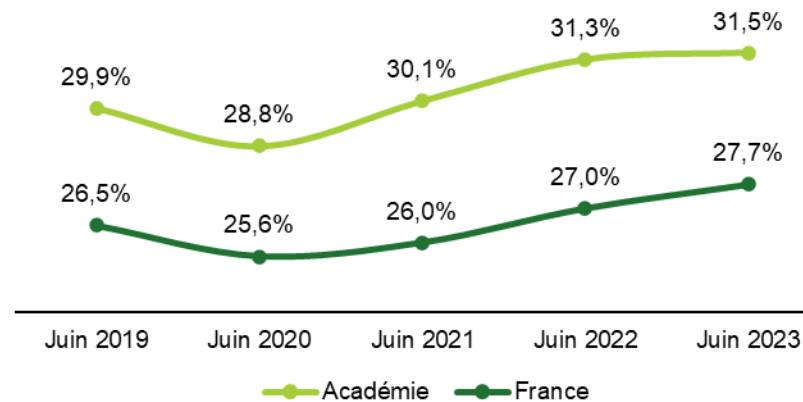
Décisions d'orientation des élèves en 3^{ème} Générale et 3^{ème} Prépa Métiers (hors 3^{ème} SEGPA) – juin 2023

	Académie de Nancy-Metz			France			Académie de Nancy-Metz			France			Académie de Nancy-Metz			France			Académie de Nancy-Metz			France			Académie de Nancy-Metz			France		
	2 ^{nde} GT						2 ^{nde} Pro						1 ^{ère} année de CAP						Total voie professionnelle						dont Maintien					
	G	F	Total	G	F	Total	G	F	Total	G	F	Total	G	F	Total	G	F	Total	G	F	Total	G	F	Total	G	F	Total	G	F	Total
Juin 2019	58,3%	72,0%	65,1%	57,3%	71,7%	64,4%	35,2%	24,5%	29,9%	31,1%	21,8%	26,5%	6,6%	3,5%	5,1%	11,5%	6,3%	8,9%	41,7%	28,0%	34,9%	42,5%	28,1%	35,4%	0,6%	0,3%	0,4%	0,6%	0,4%	0,5%
Juin 2020	58,7%	73,5%	66,1%	58,7%	72,8%	65,6%	34,6%	22,9%	28,8%	29,9%	21,2%	25,6%	6,7%	3,6%	5,2%	11,3%	5,9%	8,7%	41,3%	26,5%	33,9%	41,2%	27,1%	34,3%	0,6%	0,4%	0,5%	0,6%	0,4%	0,5%
Juin 2021	57,8%	70,3%	64,0%	58,1%	71,8%	64,8%	34,7%	25,3%	30,1%	29,9%	21,9%	26,0%	7,5%	4,4%	6,0%	12,0%	6,3%	9,2%	42,2%	29,7%	36,0%	41,9%	28,2%	35,2%	0,4%	0,5%	0,4%	0,5%	0,4%	0,5%
Juin 2022	55,8%	68,8%	62,2%	56,9%	69,8%	63,3%	35,9%	26,5%	31,3%	30,7%	23,3%	27,0%	8,3%	4,7%	6,5%	12,4%	6,9%	9,7%	44,2%	31,2%	37,8%	43,1%	30,2%	36,7%	0,3%	0,3%	0,3%	0,5%	0,4%	0,4%
Juin 2023	56,4%	67,9%	62,0%	55,9%	68,5%	62,1%	35,4%	27,4%	31,5%	31,0%	24,3%	27,7%	8,3%	4,7%	6,5%	13,1%	7,2%	10,2%	43,6%	32,1%	38,0%	44,1%	31,5%	37,9%	0,4%	0,3%	0,4%	0,4%	0,4%	0,4%

Comparaison des décisions vers la 2^{nde} GT entre l'académie et le national



Comparaison des décisions vers la 2^{nde} Pro entre l'académie et le national



Depuis 2019, les décisions vers la 2^{nde} GT diminuent de 3,1 points dans l'académie et de 2,3 points en France. En 2023, l'écart entre les intentions et les décisions est de -7,3 points.

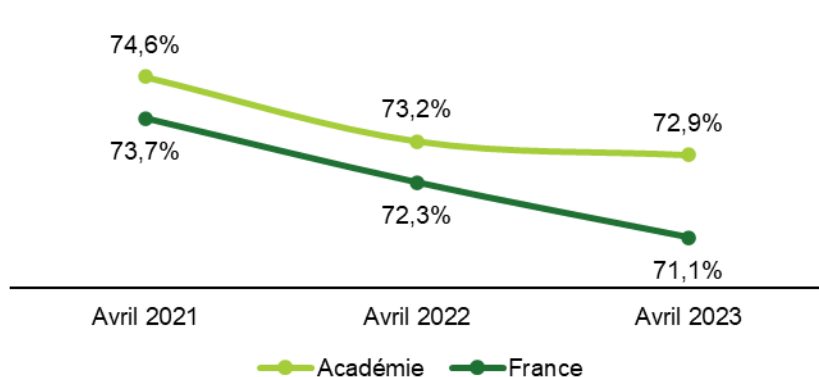
Depuis 2019, les décisions vers la 2^{nde} Pro augmentent de 1,6 points dans l'académie et de 1,2 points en France.

3EME GENERALE

Intentions des familles des élèves en 3^{ème} Générale – avril 2023

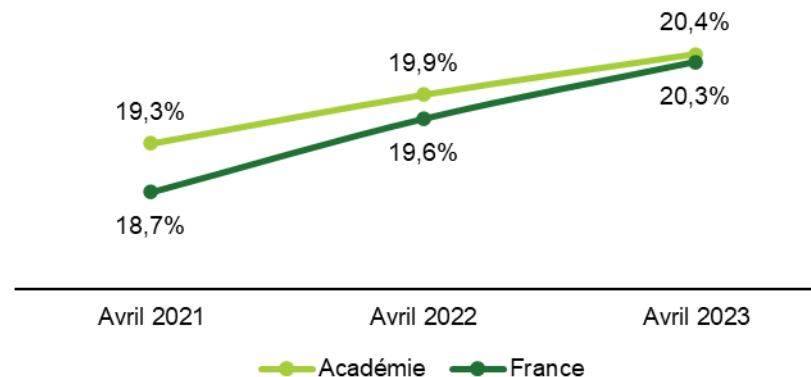
	Académie de Nancy-Metz			France			Académie de Nancy-Metz			France			Académie de Nancy-Metz			France			Académie de Nancy-Metz			France			Académie de Nancy-Metz			France		
	2 ^{nde} GT						2 ^{nde} Pro						1 ^{ère} année de CAP						Total voie professionnelle						dont Apprentissage					
	G	F	Total	G	F	Total	G	F	Total	G	F	Total	G	F	Total	G	F	Total	G	F	Total	G	F	Total	G	F	Total	G	F	Total
Avril 2021	70,4%	78,7%	74,6%	68,6%	78,7%	73,7%	22,3%	16,2%	19,3%	21,8%	15,6%	18,7%	7,3%	5,1%	6,2%	9,6%	5,7%	7,6%	29,6%	21,3%	25,4%	31,4%	21,3%	26,3%	6,3%	3,5%	4,9%	8,1%	4,0%	6,1%
Avril 2022	69,0%	77,3%	73,2%	67,4%	77,2%	72,3%	22,6%	17,2%	19,9%	22,6%	16,7%	19,6%	8,3%	5,4%	6,9%	10,0%	6,1%	8,1%	31,0%	22,7%	26,8%	32,6%	22,8%	27,7%	5,5%	2,9%	4,2%	7,0%	3,6%	5,3%
Avril 2023	68,5%	77,2%	72,9%	66,1%	76,2%	71,1%	23,3%	17,5%	20,4%	23,2%	17,4%	20,3%	8,2%	5,3%	6,7%	10,7%	6,4%	6,6%	31,5%	22,8%	27,1%	33,9%	23,8%	28,9%	5,5%	3,1%	4,3%	7,4%	3,7%	5,6%

Comparaison des intentions vers la 2^{nde} GT entre l'académie et le national



Depuis 2021, les intentions vers la 2^{nde} GT diminuent de 1,7 points dans l'académie et de 2,6 points en France. Toutefois, les élèves de l'académie se projettent plus vers la 2^{nde} GT que les élèves au niveau national. L'écart entre les filles et les garçons est très élevé au profit des filles.

Comparaison des intentions vers la 2^{nde} Pro entre l'académie et le national

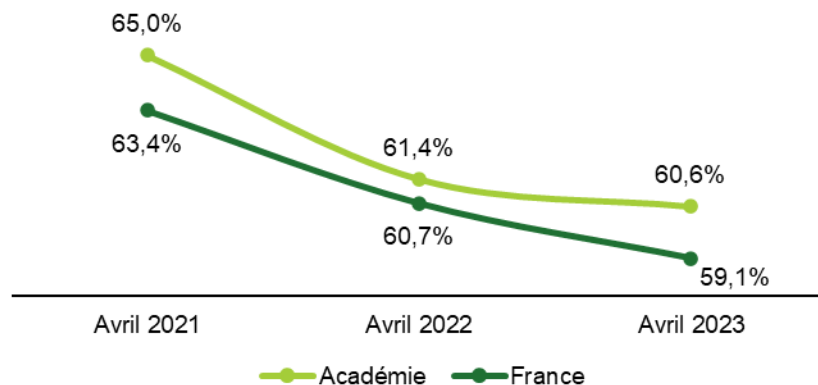


Depuis 2021, les intentions vers la 2^{nde} Pro augmentent de 1,1 points dans l'académie et de 1,6 points en France. Globalement les garçons se projettent davantage vers la voie professionnelle.

Avis provisoires d'orientation des élèves en 3^{ème} Générale – avril 2023

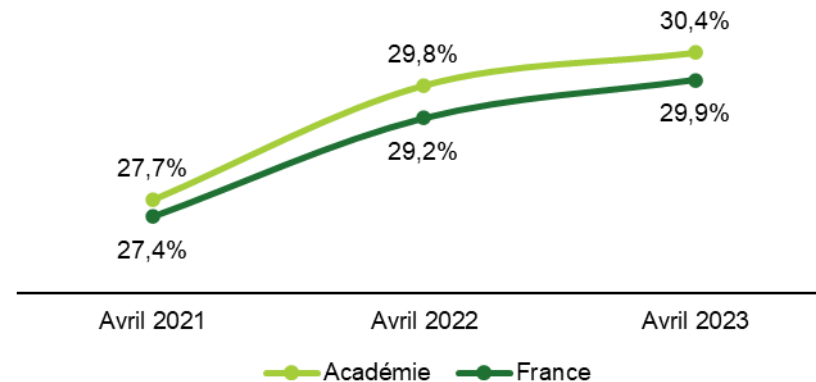
	Académie de Nancy-Metz			France			Académie de Nancy-Metz			France			Académie de Nancy-Metz			France			Académie de Nancy-Metz			France		
	2 ^{nde} GT						2 ^{nde} Pro						1 ^{ère} année de CAP						Total voie professionnelle					
	G	F	Total	G	F	Total	G	F	Total	G	F	Total	G	F	Total	G	F	Total	G	F	Total	G	F	Total
Avril 2021	59,8%	70,2%	65,0%	57,1%	69,7%	63,4%	31,5%	23,9%	27,7%	31,3%	23,5%	27,4%	8,6%	5,8%	7,2%	11,6%	6,8%	9,2%	40,2%	29,8%	35,0%	42,9%	30,3%	36,6%
Avril 2022	55,6%	67,1%	61,4%	54,6%	66,8%	60,7%	33,8%	26,0%	29,8%	32,8%	25,5%	29,2%	10,7%	6,9%	8,8%	12,6%	7,7%	10,2%	44,4%	32,9%	38,6%	45,4%	33,2%	39,3%
Avril 2023	55,1%	66,1%	60,6%	53,1%	65,2%	59,1%	33,9%	26,9%	30,4%	33,2%	26,5%	29,9%	11,0%	7,0%	9,0%	13,7%	8,3%	11,0%	44,9%	33,9%	39,4%	46,9%	34,8%	40,9%

Comparaison des avis provisoires vers la 2^{nde} GT entre l'académie et le national



Depuis 2021, les avis provisoires vers la 2^{nde} GT diminuent de 4,4 points dans l'académie et de 4,3 points en France. En 2023, l'écart entre les intentions et les avis provisoires atteint -12,3 points dans l'académie.

Comparaison des avis provisoires vers la 2^{nde} Pro entre l'académie et le national

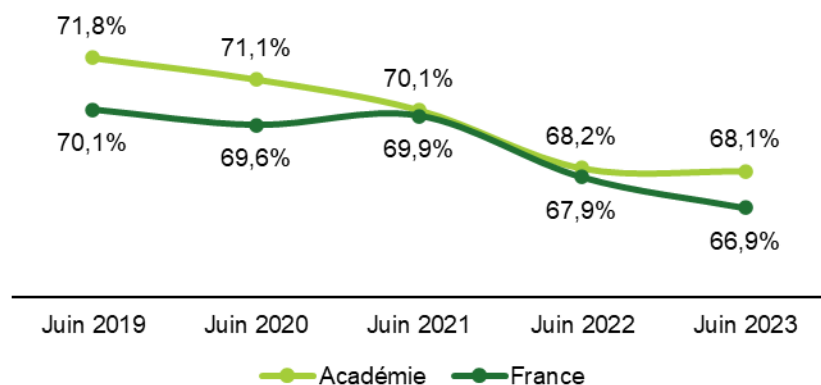


Depuis 2021, les avis provisoires vers la 2^{nde} Pro augmentent de 2,7 points dans l'académie et de 2,5 points en France. Lors des conseils de classe du 2^{ème} trimestre, les avis provisoires vers la voie professionnelle sont plus élevés que les intentions des familles.

Choix des familles des élèves en 3^{ème} Générale – juin 2023

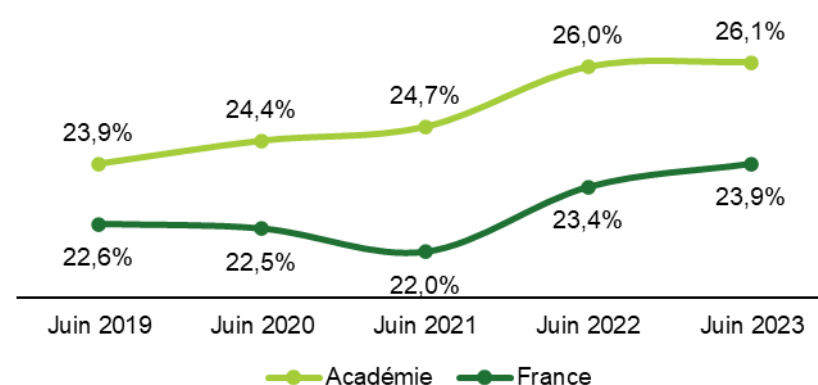
	Académie de Nancy-Metz			France			Académie de Nancy-Metz			France			Académie de Nancy-Metz			France			Académie de Nancy-Metz			France			Académie de Nancy-Metz			France		
	2 ^{nde} GT						2 ^{nde} Pro						1 ^{ère} année de CAP						Total voie professionnelle						dont Apprentissage					
	G	F	Total	G	F	Total	G	F	Total	G	F	Total	G	F	Total	G	F	Total	G	F	Total	G	F	Total	G	F	Total	G	F	Total
Juin 2019	66,6%	76,7%	71,8%	64,1%	76,2%	70,1%	27,8%	20,0%	23,9%	26,6%	18,7%	22,6%	5,5%	3,3%	4,4%	9,2%	5,0%	7,1%	33,4%	23,3%	28,2%	35,8%	23,7%	29,7%	3,1%	1,4%	2,3%	3,7%	1,7%	2,7%
Juin 2020	64,9%	77,1%	71,1%	63,5%	75,8%	69,6%	29,2%	19,6%	24,4%	26,3%	18,7%	22,5%	5,9%	3,2%	4,6%	10,1%	5,4%	7,8%	35,1%	22,9%	28,9%	36,4%	24,1%	30,3%	3,8%	1,6%	2,7%	5,9%	2,5%	4,2%
Juin 2021	65,0%	75,1%	70,1%	64,0%	75,8%	69,9%	28,4%	21,0%	24,7%	25,5%	18,6%	22,0%	6,6%	3,9%	5,3%	10,5%	5,6%	8,1%	35,0%	24,9%	29,9%	36,0%	24,2%	30,1%	4,5%	2,0%	3,2%	6,7%	2,9%	4,8%
Juin 2022	63,0%	73,3%	68,2%	62,3%	73,6%	67,9%	29,7%	22,3%	26,0%	26,7%	20,1%	23,4%	7,3%	4,4%	5,8%	11,0%	6,3%	8,7%	37,0%	26,7%	31,8%	37,7%	26,4%	32,1%	3,6%	1,6%	2,6%	5,3%	2,4%	3,9%
Juin 2023	62,6%	73,6%	68,1%	61,2%	72,7%	66,9%	30,1%	22,1%	26,1%	26,9%	20,8%	23,9%	7,2%	4,3%	5,8%	11,8%	6,6%	9,2%	37,4%	26,4%	31,9%	38,8%	27,3%	33,1%	3,8%	1,7%	2,8%	6,1%	2,8%	4,5%

Comparaison des choix des familles vers la 2^{nde} GT entre l'académie et le national



Depuis 2019, les choix des familles vers la 2^{nde} GT diminuent de 3,7 points dans l'académie et de 3,2 points en France.

Comparaison des choix des familles vers la 2^{nde} Pro entre l'académie et le national

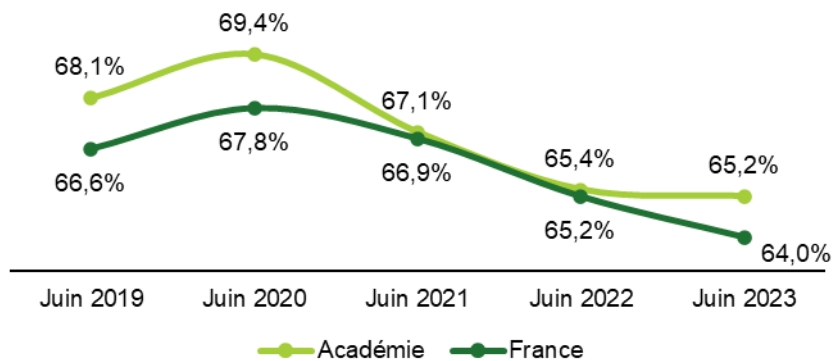


Depuis 2019, les choix des familles vers la 2^{nde} Pro augmentent de 2,2 points dans l'académie et de 1,3 points en France.

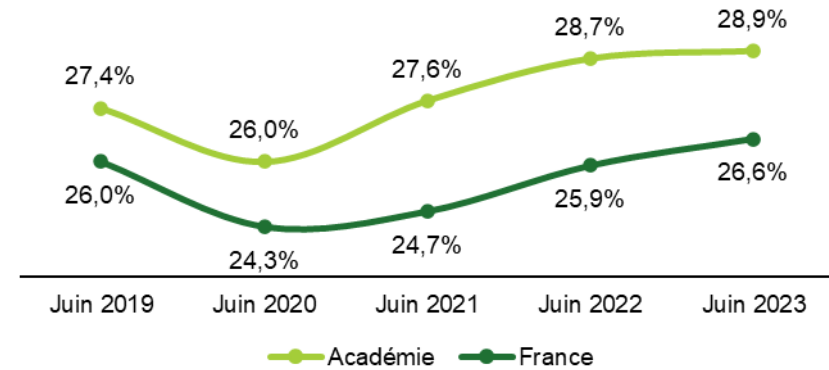
Décisions d'orientation des élèves en 3^{ème} Générale – juin 2023

	Académie de Nancy-Metz			France			Académie de Nancy-Metz			France			Académie de Nancy-Metz			France			Académie de Nancy-Metz			France			Académie de Nancy-Metz			France		
	2 ^{nde} GT						2 ^{nde} Pro						1 ^{ère} année de CAP						Total voie professionnelle						dont Maintien					
	G	F	Total	G	F	Total	G	F	Total	G	F	Total	G	F	Total	G	F	Total	G	F	Total	G	F	Total	G	F	Total	G	F	Total
Juin 2019	62,2%	73,9%	68,1%	59,9%	73,3%	66,6%	32,1%	22,7%	27,4%	30,5%	21,4%	26,0%	5,8%	3,3%	4,5%	9,4%	5,1%	7,3%	37,8%	26,1%	31,9%	39,9%	26,5%	33,2%	0,6%	0,4%	0,5%	0,6%	0,4%	0,5%
Juin 2020	62,8%	75,8%	69,4%	61,3%	74,4%	67,8%	31,3%	20,8%	26,0%	28,5%	20,1%	24,3%	5,9%	3,3%	4,6%	10,1%	5,4%	7,8%	37,2%	24,2%	30,6%	38,6%	25,5%	32,1%	0,8%	0,5%	0,6%	0,6%	0,4%	0,5%
Juin 2021	61,7%	72,4%	67,1%	60,6%	73,3%	66,9%	31,7%	23,5%	27,6%	28,6%	20,8%	24,7%	6,7%	4,1%	5,4%	10,8%	5,9%	8,4%	38,3%	27,6%	32,9%	39,4%	26,7%	33,1%	0,4%	0,5%	0,4%	0,5%	0,4%	0,5%
Juin 2022	59,8%	70,9%	65,4%	59,2%	71,3%	65,2%	32,8%	24,7%	28,7%	29,5%	22,3%	25,9%	7,4%	4,4%	5,9%	11,3%	6,4%	8,9%	40,2%	29,1%	34,6%	40,8%	28,7%	34,8%	0,3%	0,3%	0,3%	0,5%	0,4%	0,4%
Juin 2023	59,9%	70,5%	65,2%	58,1%	70,0%	64,0%	32,7%	25,1%	28,9%	29,9%	23,2%	26,6%	7,4%	4,4%	5,9%	12,1%	6,7%	9,4%	40,1%	29,5%	34,8%	41,9%	30,0%	36,0%	0,4%	0,4%	0,4%	0,4%	0,4%	0,4%

Comparaison des décisions vers la 2^{nde} GT entre l'académie et le national



Comparaison des décisions vers la 2^{nde} Pro entre l'académie et le national



Depuis 2019, les décisions vers la 2^{nde} GT diminuent de 2,9 points dans l'académie et de 2,6 points en France. Toutefois, elles restent supérieures au niveau national. Sept filles sur dix obtiennent une décision d'orientation vers la 2^{nde} GT.

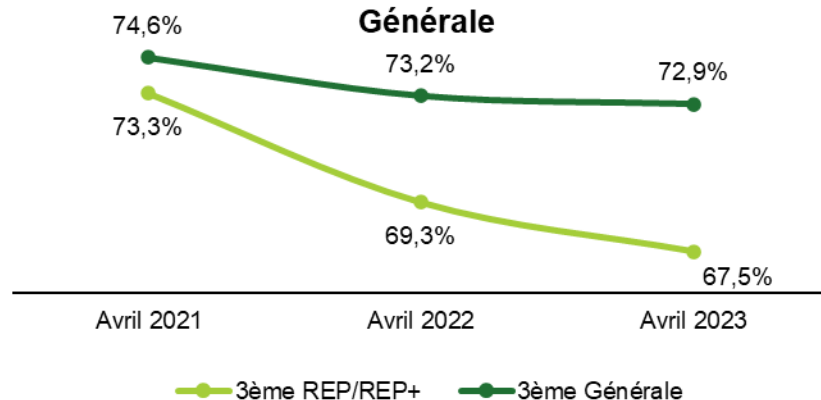
Depuis 2019, les décisions vers la 2^{nde} Pro augmentent de 1,5 points dans l'académie et de 0,6 point en France. Quatre garçons sur dix obtiennent une décision d'orientation vers la voie professionnelle.

3EME REP/REP+

Intentions des familles des élèves en 3^{ème} REP/REP+ – avril 2023

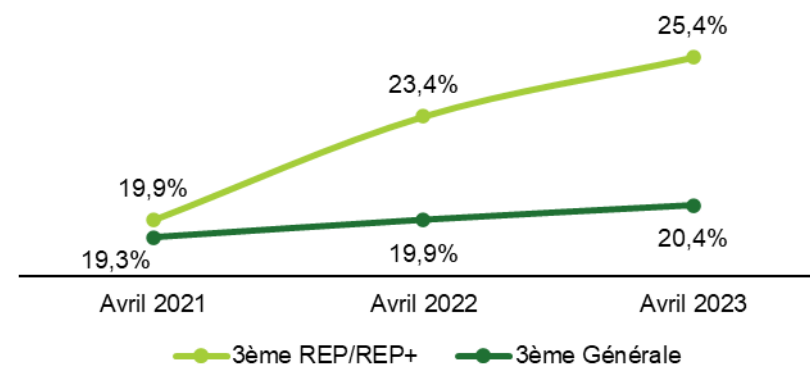
	Académie de Nancy-Metz														
	2 ^{nde} GT			2 ^{nde} Pro			1 ^{ère} année de CAP			Total voie professionnelle			dont Apprentissage		
	F	G	Total	F	G	Total	F	G	Total	F	G	Total	F	G	Total
Avril 2021	77,4%	69,1%	73,3%	17,2%	22,6%	19,9%	5,4%	8,4%	6,9%	22,6%	30,9%	26,7%	2,9%	5,5%	4,2%
Avril 2022	72,0%	66,6%	69,3%	21,4%	25,4%	23,4%	6,6%	8,0%	7,3%	28,0%	33,4%	30,7%	3,7%	4,7%	4,2%
Avril 2023	73,2%	61,7%	67,5%	21,6%	29,3%	25,4%	5,2%	9,0%	7,1%	26,8%	38,3%	32,5%	2,8%	7,1%	4,9%

Comparaison des intentions vers la 2^{nde} GT entre les élèves de 3^{ème} REP/REP+ et 3^{ème} Générale



Depuis 2021, les intentions vers la 2^{nde} GT diminuent de 1,7 points en 3^{ème} Générale et de 5,8 points en 3^{ème} REP/REP+.

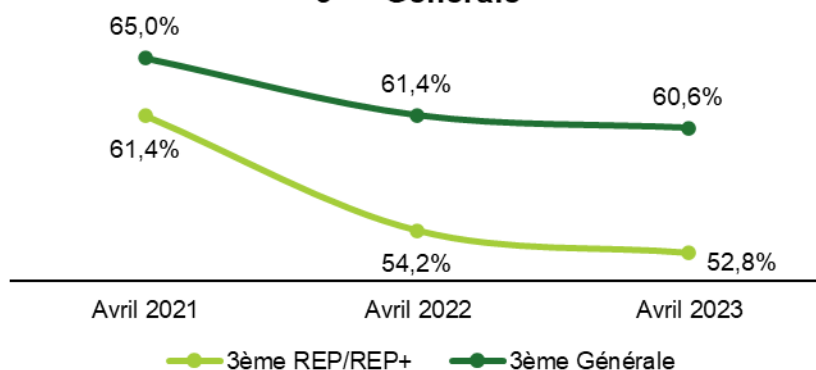
Comparaison des intentions d'orientation vers la 2^{nde} Pro entre les élèves de 3^{ème} REP/REP+ et 3^{ème} Générale



Depuis 2021, les intentions vers la 2^{nde} Pro augmentent de 1,1 points en 3^{ème} Générale et de 5,5 points en 3^{ème} REP/REP+. En 2023, la part de l'apprentissage est légèrement plus élevée en 3^{ème} REP/REP+ (+0,6 point) qu'en 3^{ème} Générale.

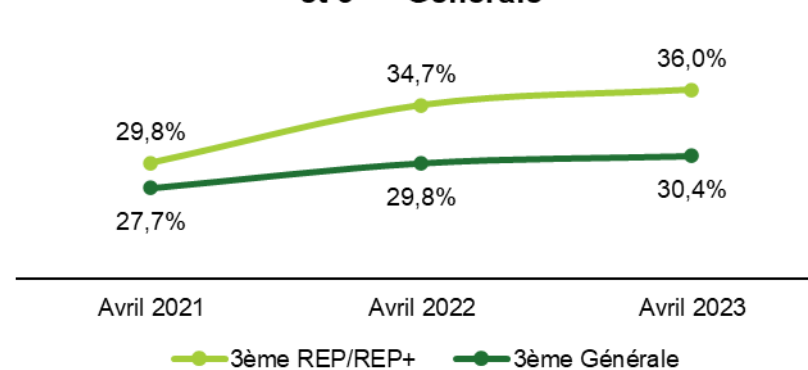
	Académie de Nancy-Metz											
	2 ^{nde} GT			2 ^{nde} Pro			1 ^{ère} année de CAP			Total voie professionnelle		
	F	G	Total	F	G	Total	F	G	Total	F	G	Total
Avril 2021	67,1%	55,6%	61,4%	26,0%	33,8%	29,8%	6,9%	10,6%	8,8%	32,9%	44,4%	38,6%
Avril 2022	58,8%	49,6%	54,2%	31,3%	38,1%	34,7%	9,9%	12,3%	11,1%	41,2%	50,4%	45,8%
Avril 2023	59,7%	45,8%	52,8%	31,7%	40,3%	36,0%	8,6%	13,8%	11,2%	40,3%	54,2%	47,2%

Comparaison des avis provisoires vers la 2^{nde} GT entre les élèves de 3^{ème} REP/REP+ et 3^{ème} Générale



Depuis 2021, les avis provisoires vers la 2^{nde} GT diminuent de 4,4 points en 3^{ème} Générale et de 8,6 points en 3^{ème} REP/REP+. En 2023, l'écart entre les intentions et les avis provisoires vers la 2^{nde} GT atteint -14,7 points en 3^{ème} REP/REP+ (-12,3 points en 3^{ème} Générale).

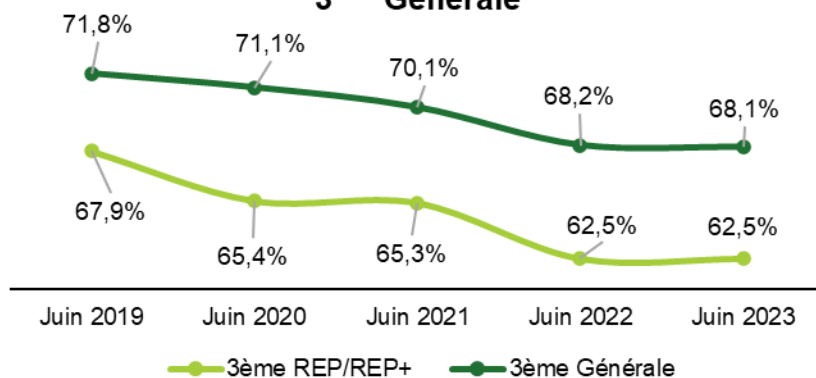
Comparaison des avis provisoires vers la 2^{nde} Pro entre les élèves de 3^{ème} REP/REP+ et 3^{ème} Générale



Depuis 2021, les avis provisoires vers la 2^{nde} Pro augmentent de 2,7 points en 3^{ème} Générale et de 6,2 points en 3^{ème} REP/REP+. En 2023, les avis provisoires vers la voie professionnelle sont de 47,2% en 3^{ème} REP/REP+ (39,4% en 3^{ème} Générale). Lors des conseils de classe du 2^{ème} trimestre, les avis provisoires vers la 1^{ère} année de CAP sont plus élevés de 2,2 points en 3^{ème} REP/REP+ qu'en 3^{ème} Générale.

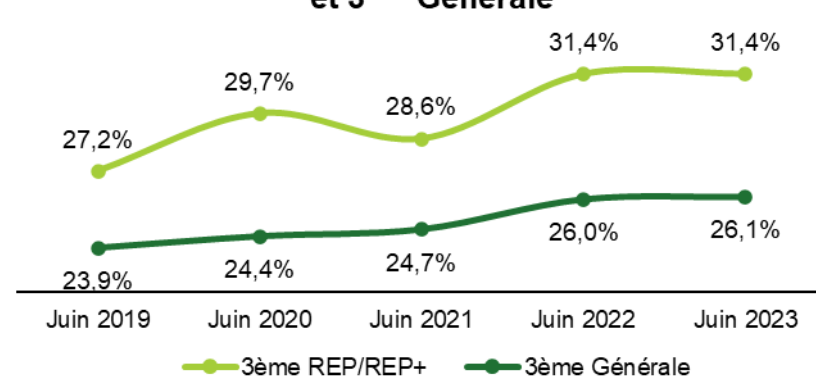
Académie de Nancy-Metz															
	2 ^{nde} GT			2 ^{nde} Pro			1 ^{ère} année de CAP			Total voie professionnelle			dont Apprentissage		
	F	G	Total	F	G	Total	F	G	Total	F	G	Total	F	G	Total
Juin 2019	72,6%	62,7%	67,9%	23,6%	31,0%	27,2%	3,8%	6,3%	5,0%	27,4%	37,3%	32,1%	1,7%	3,0%	2,3%
Juin 2020	72,3%	58,4%	65,4%	24,4%	35,2%	29,7%	3,3%	6,4%	4,9%	27,7%	41,6%	34,6%	1,4%	2,8%	2,1%
Juin 2021	70,6%	59,9%	65,3%	24,2%	33,0%	28,6%	5,2%	7,1%	6,1%	29,4%	40,1%	34,7%	2,3%	3,7%	3,0%
juin 2022	66,4%	58,5%	62,5%	28,0%	34,7%	31,4%	5,5%	6,8%	6,2%	33,6%	41,5%	37,5%	1,6%	2,0%	1,8%
Juin 2023	69,2%	55,8%	62,5%	26,3%	36,5%	31,4%	4,5%	7,7%	6,1%	30,8%	44,2%	37,5%	1,2%	2,5%	1,9%

Comparaison des choix des familles vers la 2^{nde} GT entre les élèves de 3^{ème} REP/REP+ et 3^{ème} Générale



Depuis 2019, les choix des familles vers la 2^{nde} GT diminuent de 3,7 points en 3^{ème} Générale et de 5,4 points en 3^{ème} REP/REP+.

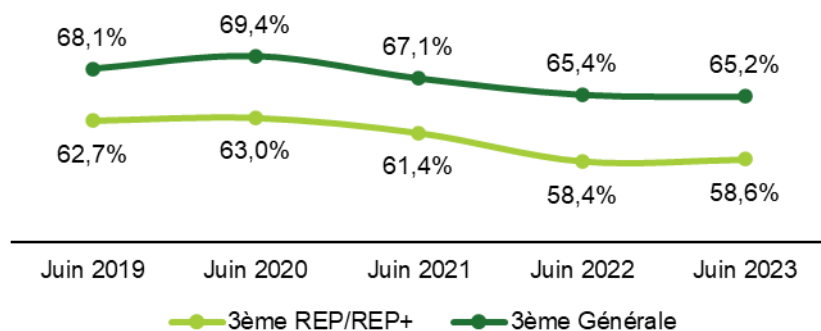
Comparaison des choix des familles vers la 2^{nde} Pro entre les élèves de 3^{ème} REP/REP+ et 3^{ème} Générale



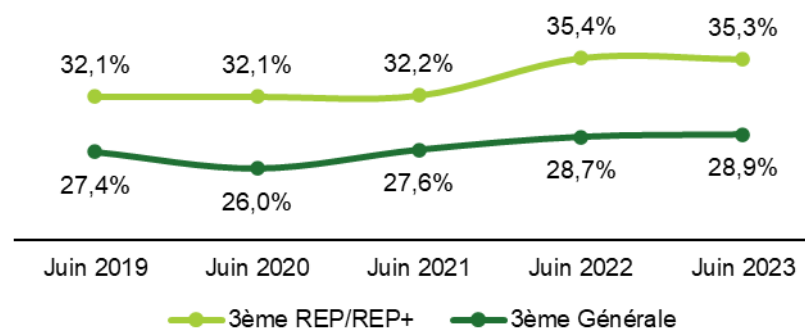
Depuis 2019, les choix des familles vers la 2^{nde} Pro augmentent de 2,2 points en 3^{ème} Générale et de 4,2 points en 3^{ème} REP/REP+.

	Académie de Nancy-Metz											
	2 ^{nde} GT			2 ^{nde} Pro			1 ^{ère} année de CAP			Total voie professionnelle		
	F	G	Total	F	G	Total	F	G	Total	F	G	Total
Juin 2019	68,6%	56,1%	62,7%	27,6%	37,0%	32,1%	3,8%	6,9%	5,3%	31,4%	43,8%	37,3%
Juin 2020	70,6%	55,1%	63,0%	25,9%	38,5%	32,1%	3,5%	6,4%	4,9%	29,4%	44,9%	37,0%
Juin 2021	67,3%	55,5%	61,4%	27,1%	37,2%	32,2%	5,6%	7,2%	6,4%	32,7%	44,5%	38,6%
Juin 2022	69,2%	54,0%	58,4%	31,6%	39,1%	35,4%	5,5%	6,9%	6,2%	37,1%	46,0%	41,6%
Juin 2023	64,9%	52,3%	58,6%	30,6%	40,0%	35,3%	4,5%	7,8%	6,1%	35,1%	47,1%	41,4%

Comparaison des décisions vers la 2^{nde} GT entre les élèves de 3^{ème} REP/REP+ et 3^{ème} Générale



Comparaison des décisions vers la 2^{nde} Pro entre les élèves de 3^{ème} REP/REP+ et 3^{ème} Générale



Depuis 2019, les décisions vers la 2^{nde} GT diminuent de 2,9 points en 3^{ème} Générale et de 4,1 points en 3^{ème} REP/REP+. En 2023, 58,6% des élèves de 3^{ème} en REP/REP+ obtiennent une décision d'orientation vers la 2^{nde} GT (65,2% en 3^{ème} Générale). L'écart entre les intentions et les décisions est de -8,9 points (-7,7 points en 3^{ème} Générale).

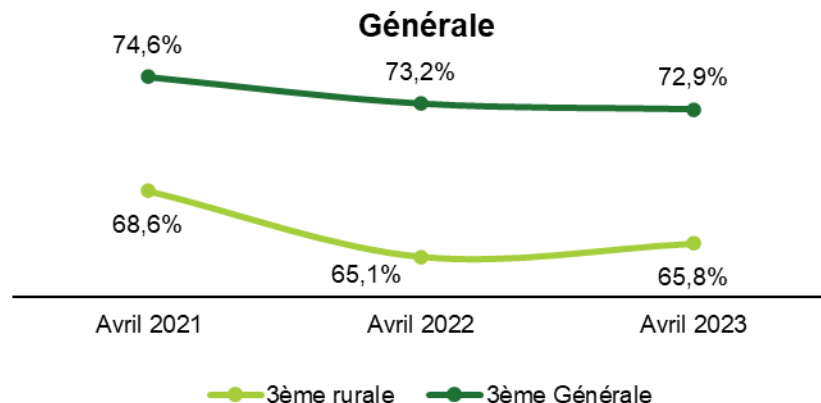
Depuis 2019, les décisions vers la 2^{nde} Pro augmentent de 1,5 points en 3^{ème} Générale et de 3,2 points en 3^{ème} REP/REP+. En 2023, 41,4% des élèves de 3^{ème} REP/REP+ obtiennent une décision vers la voie professionnelle (34,8% en 3^{ème} Générale).

3EME RURALE

Intentions des familles des élèves en 3^{ème} rurale – avril 2023

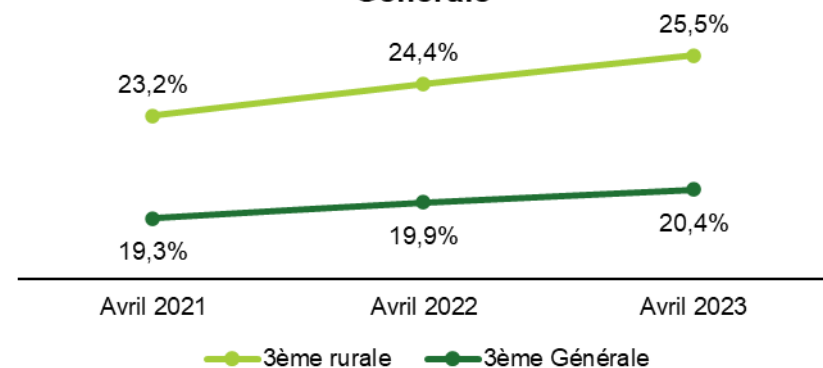
Académie de Nancy-Metz															
	2 ^{nde} GT			2 ^{nde} Pro			1 ^{ère} année de CAP			Total voie professionnelle			dont Apprentissage		
	F	G	Total	F	G	Total	F	G	Total	F	G	Total	F	G	Total
Avril 2021	75,4%	61,6%	68,6%	18,9%	27,8%	23,2%	5,7%	10,7%	8,1%	24,6%	38,4%	31,4%	4,0%	10,4%	7,1%
Avril 2022	72,7%	57,4%	65,1%	20,7%	28,2%	24,4%	6,5%	14,4%	10,4%	27,3%	42,6%	34,9%	3,6%	9,8%	6,6%
Avril 2023	70,1%	61,2%	65,8%	24,1%	27,0%	25,5%	5,8%	11,8%	8,7%	29,9%	38,8%	34,2%	3,6%	8,2%	5,9%

Comparaison des intentions vers la 2^{nde} GT entre les élèves de 3^{ème} rurale et 3^{ème} Générale



Depuis 2021, les intentions vers la 2^{nde} GT diminuent de 1,7 points en 3^{ème} Générale et de 2,8 points en 3^{ème} rurale.

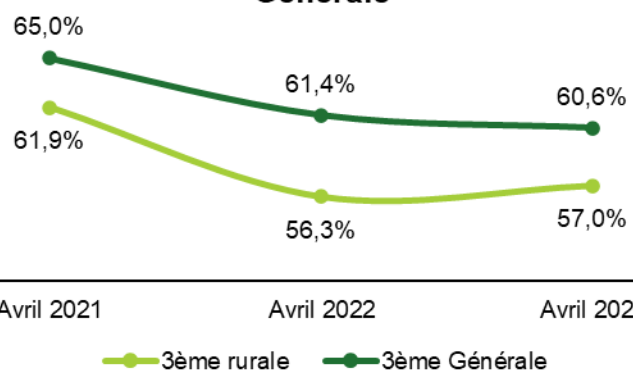
Comparaison des intentions vers la 2^{nde} Pro entre les élèves de 3^{ème} rurale et 3^{ème} Générale



Depuis 2021, les intentions vers la 2^{nde} Pro augmentent de 1,1 points en 3^{ème} Générale et de 2,3 points en 3^{ème} rurale. En 2023, la part de l'apprentissage est plus élevée en 3^{ème} rurale (+1,6 point) qu'en 3^{ème} Générale. Idem pour les intentions vers la 1^{ère} année de CAP (+2,0 points). Ces écarts sont plus marqués chez les garçons.

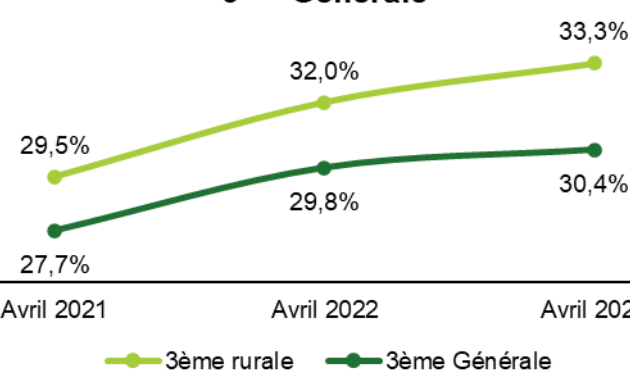
	Académie de Nancy-Metz											
	2 ^{nde} GT			2 ^{nde} Pro			1 ^{ère} année de CAP			Total voie professionnelle		
	F	G	Total	F	G	Total	F	G	Total	F	G	Total
Avril 2021	68,7%	54,9%	61,9%	25,3%	33,8%	29,5%	6,0%	11,3%	8,6%	31,3%	45,1%	38,1%
Avril 2022	64,3%	48,1%	56,3%	28,1%	35,9%	32,0%	7,6%	16,0%	11,7%	35,7%	51,9%	43,7%
Avril 2023	62,5%	51,1%	57,0%	31,0%	35,7%	33,3%	6,5%	13,2%	9,8%	37,5%	48,9%	43,0%

Comparaison des avis provisoires vers la 2^{nde} GT entre les élèves de 3^{ème} rurale et 3^{ème} Générale



Depuis 2021, les avis provisoires vers la 2^{nde} GT diminuent de 4,4 points en 3^{ème} Générale et de 4,9 points en 3^{ème} rurale. En 2023, l'écart entre les intentions et les avis provisoires vers la 2^{nde} GT atteint -8,8 points en 3^{ème} rurale (-12,3 points en 3^{ème} Générale).

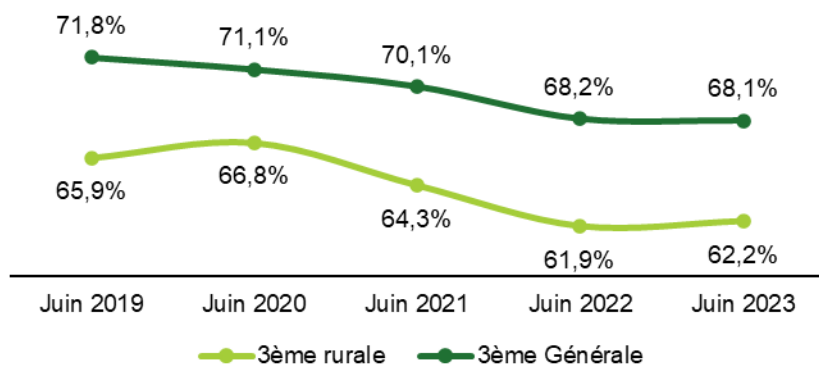
Comparaison des avis provisoires vers la 2^{nde} Pro entre les élèves de 3^{ème} rurale et 3^{ème} Générale



Depuis 2021, les avis provisoires vers la 2^{nde} Pro augmentent de 2,7 points en 3^{ème} Générale et de 3,8 points en 3^{ème} rurale.

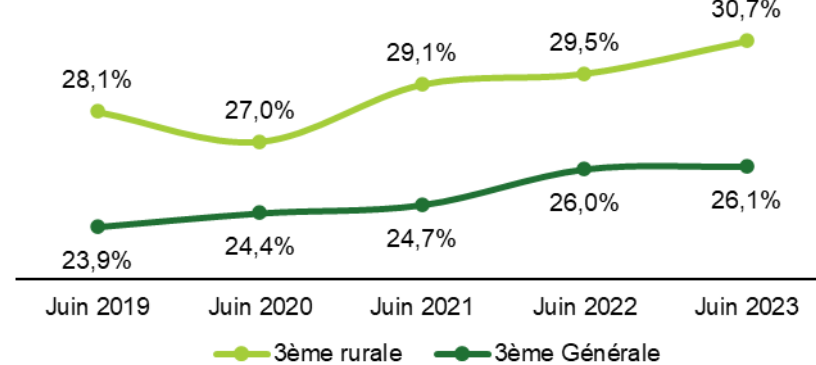
Académie de Nancy-Metz															
	2 ^{nde} GT			2 ^{nde} Pro			1 ^{ère} année de CAP			Total voie professionnelle			dont Apprentissage		
	F	G	Total	F	G	Total	F	G	Total	F	G	Total	F	G	Total
Juin 2019	72,1%	59,1%	65,9%	23,0%	33,6%	28,1%	4,9%	7,3%	6,0%	27,9%	40,9%	34,1%	1,8%	4,3%	3,0%
Juin 2020	75,8%	57,3%	66,8%	20,0%	34,4%	27,0%	4,2%	8,4%	6,2%	24,2%	42,7%	33,2%	2,2%	7,5%	4,8%
Juin 2021	71,2%	57,1%	64,3%	24,3%	34,1%	29,1%	4,4%	8,8%	6,6%	28,8%	42,9%	35,7%	1,8%	8,1%	4,8%
juin 2022	70,0%	53,4%	61,9%	24,4%	34,7%	29,5%	5,6%	11,9%	8,7%	30,0%	46,5%	38,1%	1,7%	6,9%	4,2%
Juin 2023	67,3%	57,0%	62,2%	28,4%	33,2%	30,7%	4,3%	9,8%	7,0%	32,7%	43,0%	37,8%	1,4%	6,3%	3,8%

Comparaison des choix des familles vers la 2^{nde} GT entre les élèves de 3^{ème} rurale et 3^{ème} Générale



Depuis 2019, les choix des familles vers la 2^{nde} GT diminuent de 3,7 points en 3^{ème} Générale et en 3^{ème} rurale.

Comparaison des choix des familles vers la 2^{nde} Pro entre les élèves de 3^{ème} rurale et 3^{ème} Générale

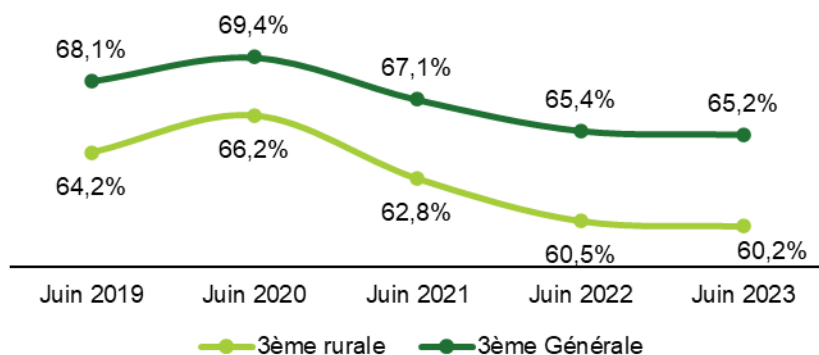


Depuis 2019, les choix des familles vers la 2^{nde} Pro augmentent de 2,2 points en 3^{ème} Générale et de 2,6 points en 3^{ème} rurale.

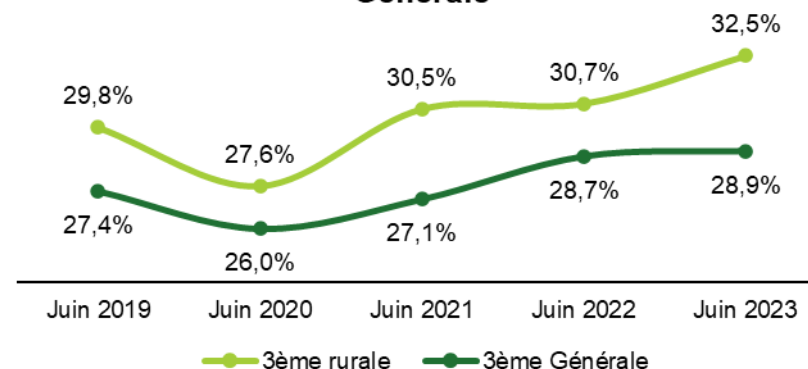
Décisions d'orientation des élèves de 3^{ème} rurale – juin 2023

	Académie de Nancy-Metz											
	2 ^{nde} GT			2 ^{nde} Pro			1 ^{ère} année de CAP			Total voie professionnelle		
	F	G	Total	F	G	Total	F	G	Total	F	G	Total
Jun 2019	70,7%	57,2%	64,2%	24,6%	35,5%	29,8%	4,7%	7,3%	6,0%	29,3%	42,8%	35,8%
Jun 2020	75,4%	56,5%	66,2%	20,4%	35,2%	27,6%	4,2%	8,3%	6,2%	24,6%	43,5%	33,8%
Jun 2021	70,0%	55,3%	62,8%	25,5%	35,8%	30,5%	4,5%	8,9%	6,6%	30,0%	44,7%	37,2%
Jun 2022	68,9%	51,9%	60,5%	25,5%	36,1%	30,7%	5,6%	12,0%	8,8%	31,1%	48,1%	39,5%
Jun 2023	65,3%	54,9%	60,2%	30,3%	34,8%	32,5%	4,3%	10,3%	7,3%	34,7%	45,1%	39,8%

Comparaison des décisions vers la 2^{nde} GT entre les élèves de 3^{ème} rurale et 3^{ème} Générale



Comparaison des décisions vers la 2^{nde} Pro entre les élèves de 3^{ème} rurale et 3^{ème} Générale



Depuis 2019, les décisions vers la 2^{nde} GT diminuent de 2,9 points en 3^{ème} Générale et de 4,0 points en 3^{ème} rurale. En 2023, 60,2% des élèves de 3^{ème} rurale obtiennent une décision d'orientation vers la 2^{nde} GT (65,2% en 3^{ème} Générale). L'écart entre les intentions et les décisions est de -5,6 points (-7,7 points en 3^{ème} Générale).

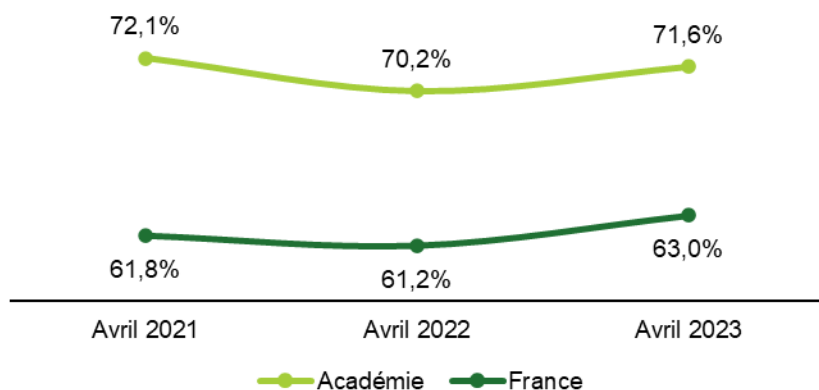
Depuis 2019, les décisions vers la 2^{nde} Pro augmentent de 1,5 points en 3^{ème} Générale et de 2,7 points en 3^{ème} rurale.

3EME PREPA METIERS

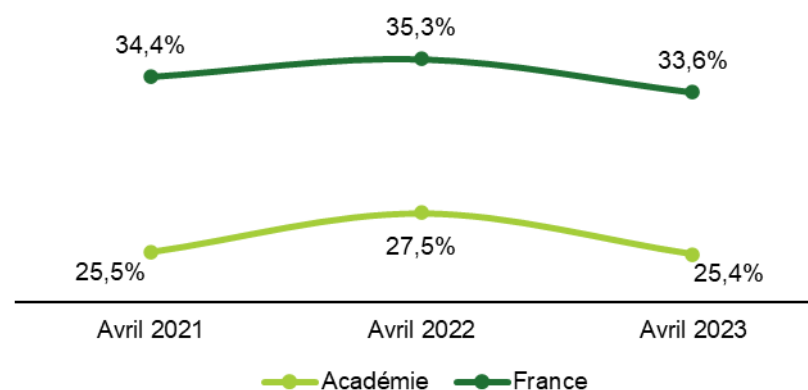
Intentions des familles des élèves en 3^{ème} Prépa Métiers – avril 2023

	Académie de Nancy-Metz			France			Académie de Nancy-Metz			France			Académie de Nancy-Metz			France			Académie de Nancy-Metz			France			Académie de Nancy-Metz			France		
	2 ^{nde} GT						2 ^{nde} Pro						1 ^{ère} année de CAP						Total voie professionnelle						dont Apprentissage					
	G	F	Total	G	F	Total	G	F	Total	G	F	Total	G	F	Total	G	F	Total	G	F	Total	G	F	Total	G	F	Total	G	F	Total
Avril 2021	2,7%	1,8%	2,4%	3,3%	4,6%	3,7%	68,5%	79,8%	72,1%	60,1%	65,4%	61,8%	28,8%	18,4%	25,5%	36,6%	29,9%	34,4%	98,2%	97,3%	97,6%	96,7%	95,4%	96,3%	26,8%	12,0%	22,2%	32,9%	22,6%	29,5%
Avril 2022	2,8%	1,2%	2,3%	3,1%	4,2%	3,5%	67,9%	75,2%	70,2%	58,9%	65,5%	61,2%	29,3%	23,6%	27,5%	38,0%	30,3%	35,3%	97,2%	98,8%	97,7%	96,9%	95,8%	96,5%	21,7%	15,2%	19,7%	30,0%	21,4%	27,0%
Avril 2023	2,8%	3,4%	3,0%	2,8%	4,6%	3,4%	69,3%	75,3%	71,6%	60,6%	67,1%	63,0%	27,9%	21,3%	25,4%	36,6%	28,4%	33,6%	97,2%	96,6%	97,0%	97,2%	95,4%	96,6%	19,1%	13,1%	16,8%	29,2%	20,1%	25,8%

Comparaison des intentions vers la 2^{nde} Pro entre l'académie et le national



Comparaison des intentions vers la 1^{ère} année de CAP entre l'académie et le national

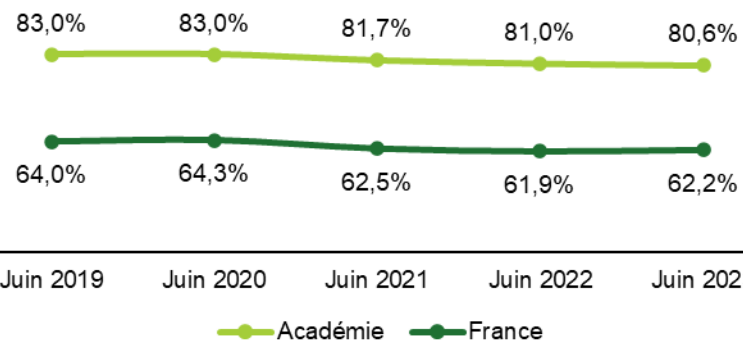


Dans l'académie comme en France, les élèves de 3^{ème} Prépa Métiers demandent massivement en première intention la 2^{nde} Pro : respectivement 71,6% et 63,0% en 2023. Cependant dans l'académie, les élèves se projettent davantage vers la 2^{nde} professionnelle qu'au niveau national.

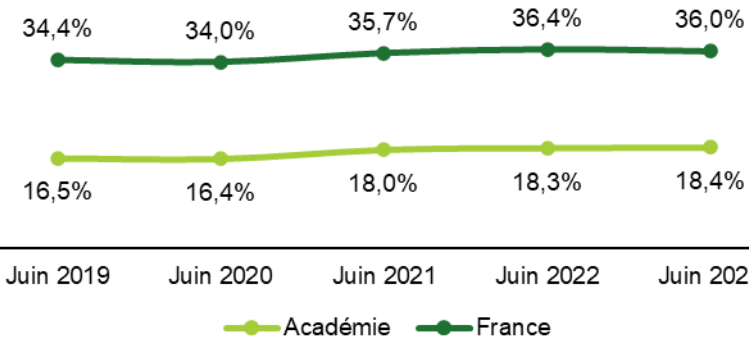
Décisions d'orientation des élèves de 3^{ème} Prépa Métiers – juin 2023

	Académie de Nancy-Metz			France			Académie de Nancy-Metz			France			Académie de Nancy-Metz			France			Académie de Nancy-Metz			France		
	2 ^{nde} GT						2 ^{nde} Pro						1 ^{ère} année de CAP						Total voie professionnelle					
	G	F	Total	G	F	Total	G	F	Total	G	F	Total	G	F	Total	G	F	Total	G	F	Total	G	F	Total
Juin 2019	0,6%	0,3%	0,5%	1,1%	2,4%	1,5%	81,0%	87,8%	83,0%	61,9%	68,2%	64,0%	18,5%	11,8%	16,5%	36,9%	29,3%	34,4%	99,4%	99,7%	99,5%	98,8%	97,5%	98,4%
Juin 2020	0,4%	1,2%	0,7%	1,3%	2,4%	1,7%	80,9%	87,3%	83,0%	61,2%	70,4%	64,3%	18,7%	11,4%	16,4%	37,5%	27,2%	34,0%	99,6%	98,8%	99,3%	98,7%	97,6%	98,3%
Juin 2021	0,3%	0,3%	0,3%	1,4%	2,5%	1,8%	80,4%	84,7%	81,7%	59,6%	68,6%	62,5%	19,4%	15,0%	18,0%	39,0%	28,9%	35,7%	99,7%	99,7%	99,7%	98,6%	97,5%	98,2%
Juin 2022	0,8%	0,6%	0,7%	1,3%	2,4%	1,7%	78,7%	86,4%	81,0%	58,4%	68,5%	61,9%	20,5%	13,0%	18,3%	40,3%	29,1%	36,4%	99,2%	99,4%	99,3%	98,7%	97,6%	98,3%
Juin 2023	0,8%	1,5%	1,0%	1,3%	2,8%	1,8%	77,1%	86,1%	80,6%	59,0%	67,7%	62,2%	22,1%	12,4%	18,4%	39,7%	29,6%	36,0%	99,2%	98,5%	99,0%	98,7%	97,2%	98,2%

Comparaison des décisions vers la 2^{nde} Pro entre l'académie et le national



Comparaison des décisions vers la 1^{ère} année de CAP entre l'académie et le national



Dans l'académie comme en France, les élèves de 3^{ème} Prépa Métiers s'orientent massivement vers la 2^{nde} Pro : respectivement 80,6% et 62,2% en 2023. Les filles vont davantage en 2^{nde} Professionnelle que les garçons.

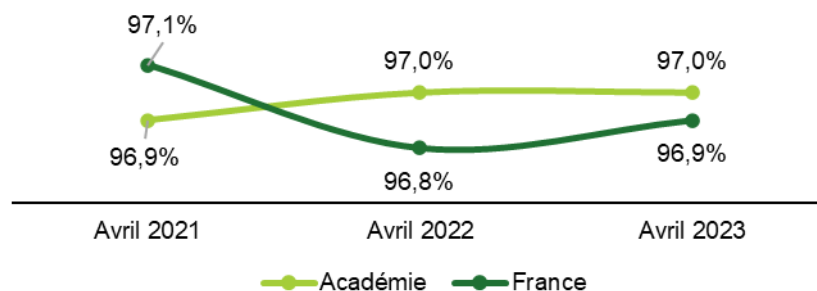
POST TROISIEME

2ND GT

Intentions des familles des élèves en 2^{nde} GT – avril 2023

	Académie de Nancy-Metz			France			Académie de Nancy-Metz			France			Académie de Nancy-Metz			France			Académie de Nancy-Metz			France		
	Total 1 ^{ère}						1 ^{ère} Générale						1 ^{ère} Technologique						Voie professionnelle					
	G	F	Total	G	F	Total	G	F	Total	G	F	Total	G	F	Total	G	F	Total	G	F	Total	G	F	Total
Avril 2021	96,8%	97,0%	96,9%	96,7%	97,4%	97,1%	73,4%	76,2%	74,9%	74,6%	76,8%	75,8%	23,3%	20,9%	22,0%	22,1%	20,6%	21,3%	3,2%	3,0%	3,1%	3,3%	2,6%	2,9%
Avril 2022	97,1%	96,1%	97,0%	96,6%	97,1%	96,8%	72,4%	74,9%	73,8%	72,9%	75,3%	74,2%	24,7%	21,9%	23,2%	23,7%	21,8%	22,6%	2,9%	3,1%	3,0%	3,4%	2,9%	3,2%
Avril 2023	97,2%	96,1%	97,0%	96,6%	97,1%	96,9%	71,0%	74,0%	72,6%	72,4%	74,6%	73,6%	26,2%	22,9%	24,4%	24,2%	22,5%	23,3%	2,8%	3,1%	3,0%	3,4%	2,9%	3,1%

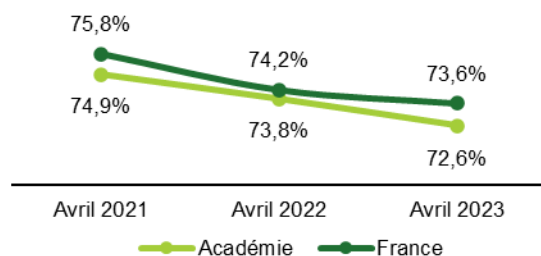
Comparaison des intentions vers la 1^{ère} GT entre l'académie et le national



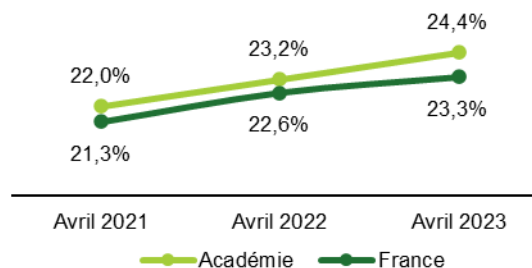
En 2023, les intentions vers la 1^{ère} Générale dans l'académie (72,6%) restent inférieures d'un point aux intentions nationales (73,6%).

Les intentions vers la 1^{ère} Technologique dans l'académie (24,4%) sont supérieures de 1,1 points aux intentions nationales (23,3%).

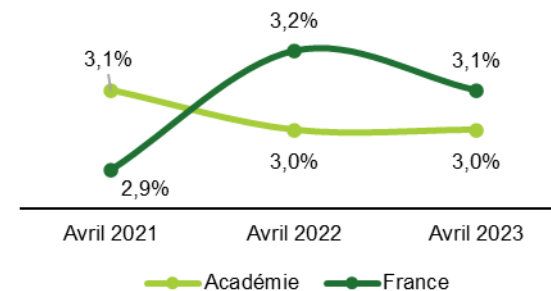
Comparaison des intentions vers la 1^{ère} G entre l'académie et le national



Comparaison des intentions vers la 1^{ère} T entre l'académie et le national



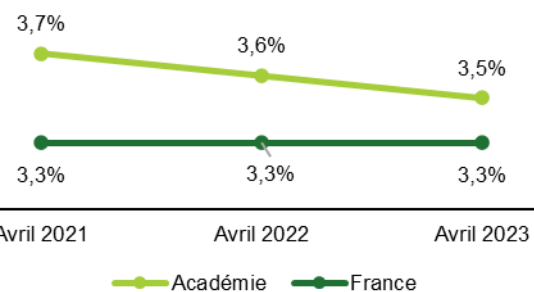
Comparaison des avis vers la voie Pro entre l'académie et le national



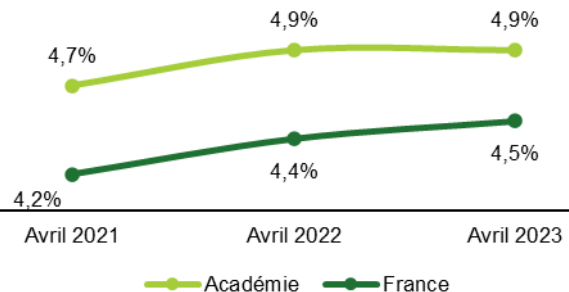
Intentions vers les principales séries de 1^{ère} technologique – avril 2023

	Académie de Nancy-Metz			France			Académie de Nancy-Metz			France			Académie de Nancy-Metz			France			Académie de Nancy-Metz			France		
	1 ^{ère} ST2S						1 ^{ère} STI2D						1 ^{ère} STL						1 ^{ère} STMG					
	G	F	Total	G	F	Total	G	F	Total	G	F	Total	G	F	Total	G	F	Total	G	F	Total	G	F	Total
Avril 2021	0,9%	5,9%	3,7%	1,0%	5,3%	3,3%	9,6%	0,7%	4,7%	8,4%	0,7%	4,2%	1,1%	1,2%	1,1%	0,9%	1,1%	1,0%	10,2%	10,3%	10,2%	10,4%	10,9%	10,7%
Avril 2022	1,0%	5,8%	3,6%	1,0%	5,2%	3,3%	9,7%	0,8%	4,9%	8,6%	0,8%	4,4%	0,9%	1,2%	1,0%	0,9%	1,0%	0,9%	11,4%	11,4%	11,4%	11,6%	12,0%	11,9%
Avril 2023	1,1%	5,5%	3,5%	1,0%	5,2%	3,3%	9,5%	0,9%	4,9%	8,7%	0,9%	4,5%	0,9%	1,4%	1,2%	0,8%	1,1%	1,0%	13,0%	12,1%	12,5%	12,2%	12,2%	12,4%

Comparaison des intentions vers la 1^{ère} ST2S entre l'académie et le national

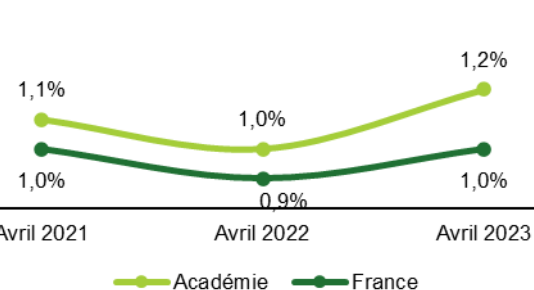


Comparaison des intentions vers la 1^{ère} STI2D entre l'académie et le national

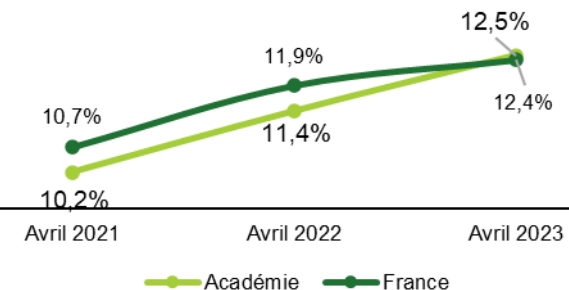


Les différences liées au sexe restent fortes dans les séries STI2D et ST2S dès les intentions d'orientation.

Comparaison des intentions vers la 1^{ère} STL entre l'académie et le national

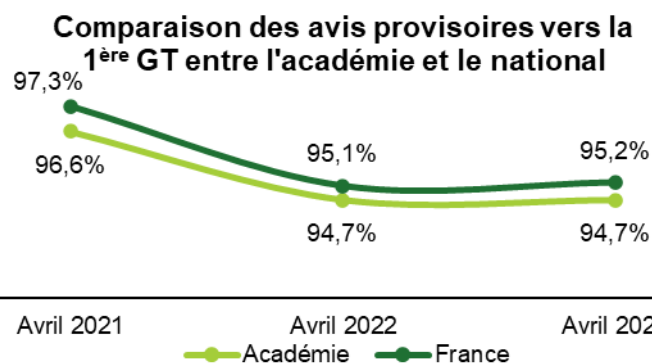


Comparaison des intentions vers la 1^{ère} STMG entre l'académie et le national



Avis provisoires d'orientation des élèves de 2nde GT – avril 2023

	Académie de Nancy-Metz			France			Académie de Nancy-Metz			France			Académie de Nancy-Metz			France			Académie de Nancy-Metz			France		
	Total 1 ^{ère}						1 ^{ère} Générale						1 ^{ère} Technologique						Voie professionnelle en %					
	G	F	Total	G	F	Total	G	F	Total	G	F	Total	G	F	Total	G	F	Total	G	F	Total	G	F	Total
Avril 2021	96,4%	96,7%	96,6%	96,9%	97,7%	97,3%	63,4%	69,1%	66,6%	65,5%	70,1%	68,0%	33,0%	27,6%	30,0%	31,4%	27,6%	29,4%	3,6%	3,3%	3,4%	3,1%	2,3%	2,7%
Avril 2022	94,3%	95,1%	94,7%	94,4%	95,6%	95,1%	63,0%	68,2%	65,8%	63,0%	67,9%	65,6%	31,3%	26,9%	28,9%	31,5%	27,7%	29,4%	5,7%	4,9%	5,3%	5,6%	4,4%	4,9%
Avril 2023	93,7%	95,6%	94,7%	94,5%	95,8%	95,2%	61,8%	67,5%	64,9%	62,8%	67,2%	65,2%	31,9%	28,1%	29,8%	31,7%	28,5%	30,0%	6,3%	4,4%	5,3%	5,5%	4,2%	4,8%

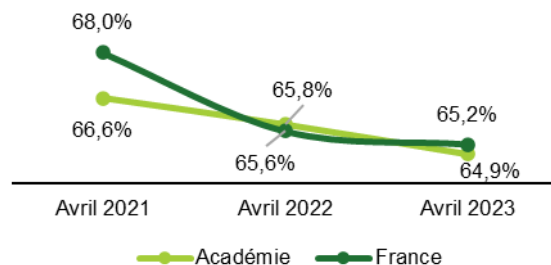


En 2023, les avis provisoires vers la 1^{ère} Générale dans l'académie (64,9%) restent inférieurs de 0,3 point aux avis provisoires nationaux (65,2%).

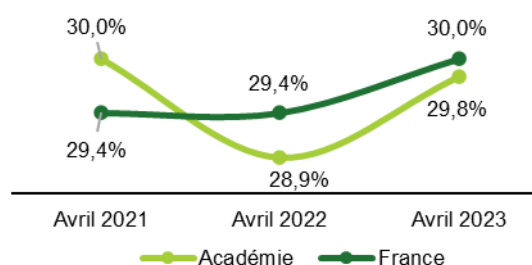
Les avis provisoires vers la 1^{ère} Technologique dans l'académie (29,8%) sont inférieurs de 0,2 point aux avis provisoires nationaux (30,0%).

Dans l'académie, l'écart entre les intentions et les avis provisoires vers une 1^{ère} Technologique est de +5,6 points et celui vers une réorientation vers la voie professionnelle est de +2,3 points en 2023.

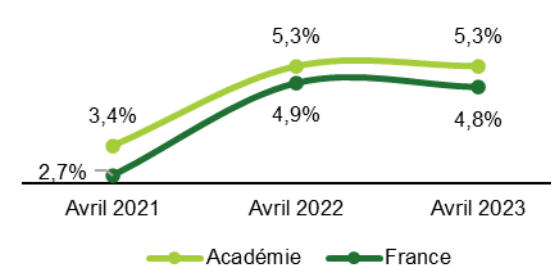
Comparaison des avis provisoires vers la 1^{ère} G entre l'académie et le national



Comparaison des avis provisoires vers la 1^{ère} T entre l'académie et le national



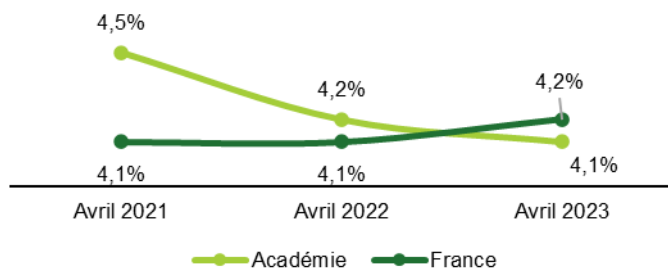
Comparaison des avis provisoires vers la voie Pro entre l'académie et le national



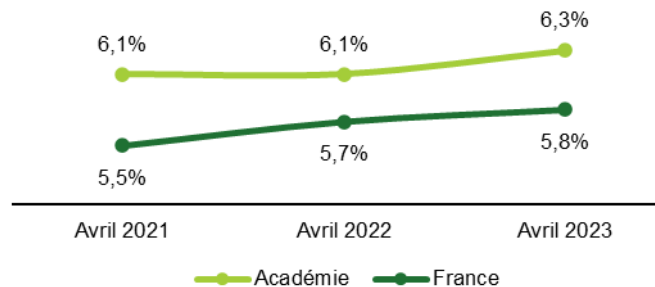
Avis provisoires d'orientation vers les principales séries de 1^{ère} technologique – avril 2023

	Académie de Nancy-Metz			France			Académie de Nancy-Metz			France			Académie de Nancy-Metz			France			Académie de Nancy-Metz			France		
	1 ^{ère} ST2S						1 ^{ère} STI2D						1 ^{ère} STL						1 ^{ère} STMG					
	G	F	Total	G	F	Total	G	F	Total	G	F	Total	G	F	Total	G	F	Total	G	F	Total	G	F	Total
Avril 2021	1,4%	7,0%	4,5%	1,3%	6,3%	4,1%	12,4%	1,0%	6,1%	11,0%	0,9%	5,5%	1,8%	1,7%	1,7%	1,4%	1,5%	1,4%	15,3%	14,9%	15,1%	15,0%	15,5%	15,3%
Avril 2022	1,3%	6,7%	4,2%	1,5%	6,3%	4,1%	12,0%	1,0%	6,1%	11,1%	1,1%	5,7%	1,3%	1,7%	1,6%	1,4%	1,4%	1,4%	14,3%	14,2%	14,3%	14,6%	15,2%	14,9%
Avril 2023	1,3%	6,6%	4,1%	1,5%	6,5%	4,2%	12,2%	1,3%	6,3%	11,3%	1,2%	5,8%	1,6%	1,9%	1,7%	1,4%	1,5%	1,5%	14,5%	14,6%	14,6%	14,4%	15,2%	14,8%

Comparaison des avis provisoires vers la 1^{ère} ST2S entre l'académie et le national



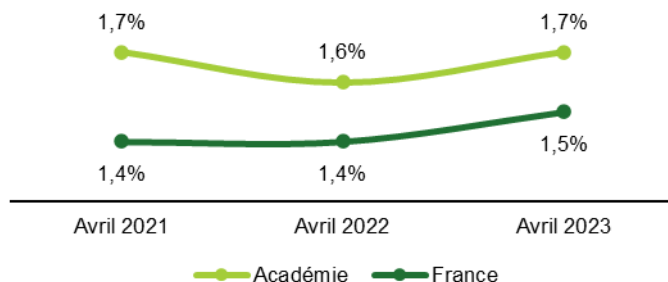
Comparaison des avis provisoires vers la 1^{ère} STI2D entre l'académie et le national



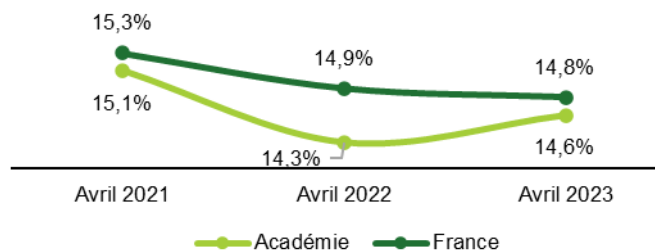
Au niveau des avis provisoires, les différences liées aux sexes s'accroissent dans les séries STI2D et ST2S.

Les avis provisoires vers la 1^{ère} STMG sont supérieures de 2,1 points par rapport aux intentions des familles. Cet écart est le plus élevé de toutes les séries de 1^{ère} technologique.

Comparaison des avis provisoires vers la 1^{ère} STL entre l'académie et le national



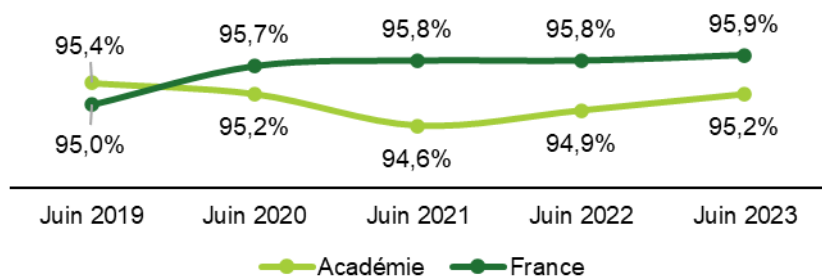
Comparaison des avis provisoires vers la 1^{ère} STMG entre l'académie et le national



Décisions d'orientation des élèves de 2nde GT – juin 2023

	Académie de Nancy-Metz			France			Académie de Nancy-Metz			France			Académie de Nancy-Metz			France			Académie de Nancy-Metz			France								
	Total 1 ^{ère}						1 ^{ère} Générale						1 ^{ère} Technologique						Voie professionnelle						dont Maintien					
	G	F	Total	G	F	Total	G	F	Total	G	F	Total	G	F	Total	G	F	Total	G	F	Total	G	F	Total	G	F	Total	G	F	Total
Juin 2019	94,4%	96,2%	95,4%	93,9%	96,0%	95,0%	62,7%	70,0%	66,7%	63,3%	70,5%	67,2%	31,7%	26,2%	28,7%	30,6%	25,5%	27,8%	5,6%	3,8%	4,6%	5,6%	3,6%	4,5%	2,8%	1,8%	2,3%	1,4%	1,1%	1,2%
Juin 2020	94,0%	96,1%	95,2%	94,8%	96,4%	95,7%	62,4%	69,7%	66,4%	63,8%	70,2%	67,3%	31,6%	26,4%	28,8%	31,0%	26,2%	28,4%	6,0%	3,9%	4,9%	4,9%	3,3%	4,0%	1,6%	1,0%	1,3%	1,1%	0,9%	1,0%
Juin 2021	93,9%	95,2%	94,6%	95,0%	96,4%	95,8%	62,0%	68,3%	65,5%	64,7%	69,8%	67,5%	31,8%	26,9%	29,1%	30,3%	26,6%	28,3%	6,1%	4,8%	5,4%	5,0%	3,6%	4,2%	1,7%	1,3%	1,5%	1,2%	0,9%	1,0%
Juin 2022	94,5%	95,2%	94,9%	95,2%	96,3%	95,8%	62,3%	67,7%	65,2%	63,4%	68,3%	66,0%	32,2%	27,5%	29,7%	31,8%	28,0%	29,8%	5,5%	4,8%	5,1%	4,8%	3,7%	4,2%	1,1%	1,1%	1,1%	0,9%	1,0%	0,9%
Juin 2023	94,5%	95,9%	95,2%	95,3%	96,5%	95,9%	61,9%	68,2%	65,3%	63,9%	68,5%	66,4%	32,6%	27,7%	29,9%	31,4%	28,0%	29,5%	5,5%	4,2%	4,8%	4,7%	3,6%	4,1%	1,3%	1,3%	1,3%	1,0%	0,8%	0,9%

Comparaison des décisions vers la 1^{ère} GT entre l'académie et le national

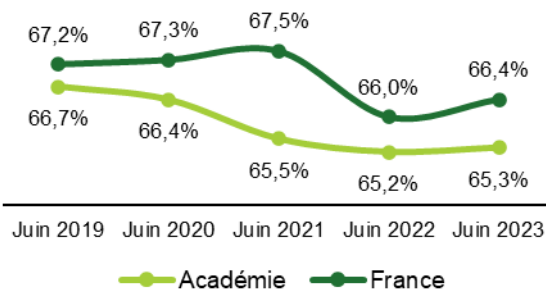


En 2023, les décisions vers la 1^{ère} Générale dans l'académie (65,3%) restent inférieures de 1,1 points aux décisions nationales (66,4%).

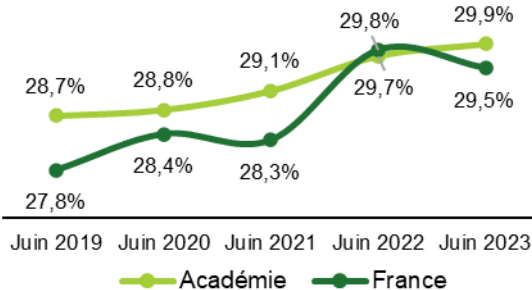
Les décisions vers la 1^{ère} Technologique dans l'académie sont supérieures de 0,4 points aux décisions nationales respectivement 29,9% et 29,5%.

Les avis de réorientation vers la voie Professionnelle diminuent légèrement dans l'académie de -0,3 point (4,8%) et restent quasi stables en France (4,1%).

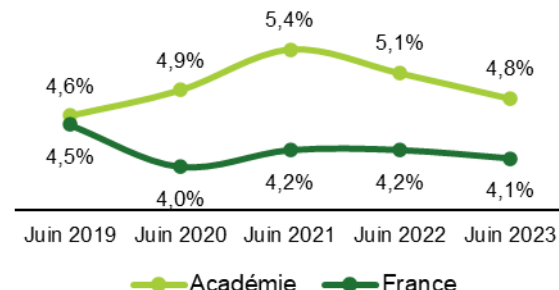
Comparaison des décisions vers la 1^{ère} G entre l'académie et le national



Comparaison des décisions vers la 1^{ère} T entre l'académie et le national



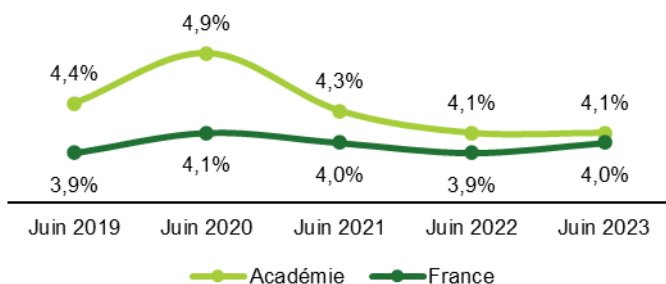
Comparaison des avis vers la voie Pro entre l'académie et le national



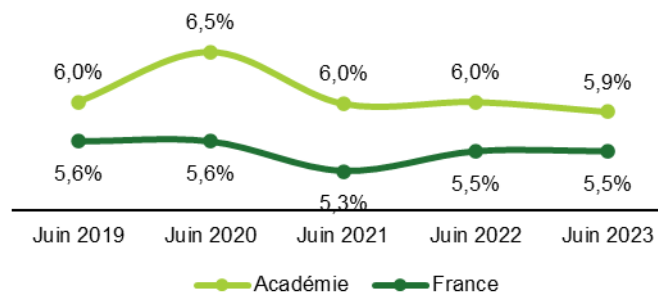
Décisions d'orientation vers les principales séries de 1^{ère} technologique – juin 2023

	Académie de Nancy-Metz			France			Académie de Nancy-Metz			France			Académie de Nancy-Metz			France			Académie de Nancy-Metz			France		
	1 ^{ère} ST2S						1 ^{ère} STI2D						1 ^{ère} STL						1 ^{ère} STMG					
	G	F	Total	G	F	Total	G	F	Total	G	F	Total	G	F	Total	G	F	Total	G	F	Total	G	F	Total
Juin 2019	1,7%	6,6%	4,4%	1,2%	6,2%	3,9%	12,1%	1,0%	6,0%	11,2%	0,9%	5,6%	1,9%	2,3%	2,1%	1,3%	1,6%	1,5%	12,2%	12,1%	12,2%	14,4%	13,9%	14,1%
Juin 2020	1,6%	7,6%	4,9%	1,3%	6,3%	4,1%	13,0%	1,1%	6,5%	11,2%	0,9%	5,6%	1,3%	1,6%	1,5%	1,2%	1,4%	1,4%	13,4%	13,6%	13,5%	15,4%	15,0%	15,1%
Juin 2021	1,4%	6,7%	4,3%	1,3%	6,2%	4,0%	12,2%	0,9%	6,0%	10,7%	0,9%	5,3%	1,6%	1,6%	1,6%	1,2%	1,3%	1,3%	14,0%	14,5%	14,2%	15,1%	15,4%	15,2%
Juin 2022	1,3%	6,5%	4,1%	1,4%	6,1%	3,9%	11,7%	1,1%	6,0%	10,8%	1,0%	5,5%	1,1%	1,4%	1,3%	1,2%	1,4%	1,3%	14,9%	15,0%	15,0%	16,1%	16,4%	16,3%
Juin 2023	1,4%	6,4%	4,1%	1,4%	6,3%	4,0%	11,5%	1,2%	5,9%	10,8%	1,1%	5,5%	1,1%	1,4%	1,3%	1,2%	1,4%	1,3%	15,1%	14,5%	14,8%	15,5%	15,9%	15,7%

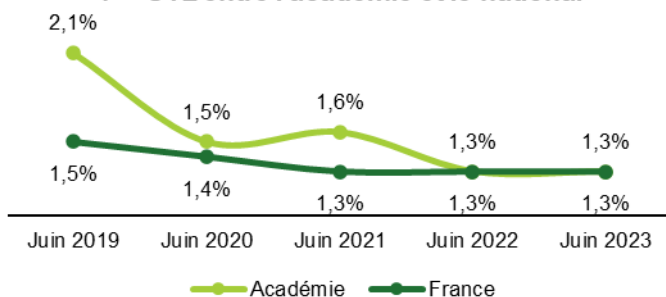
Comparaison des décisions vers la 1^{ère} ST2S entre l'académie et le national



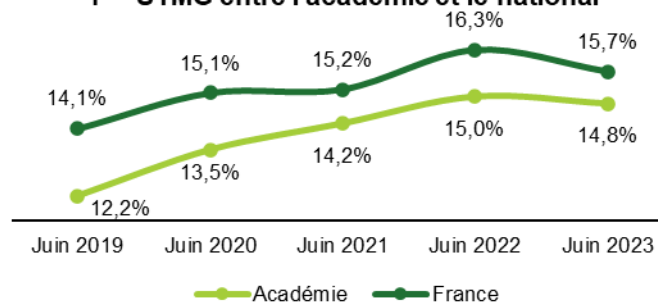
Comparaison des décisions vers la 1^{ère} STI2D entre l'académie et le national



Comparaison des décisions vers la 1^{ère} STL entre l'académie et le national



Comparaison des décisions vers la 1^{ère} STMG entre l'académie et le national



Les différences liées au sexe restent fortes dans les séries STI2D et ST2S.

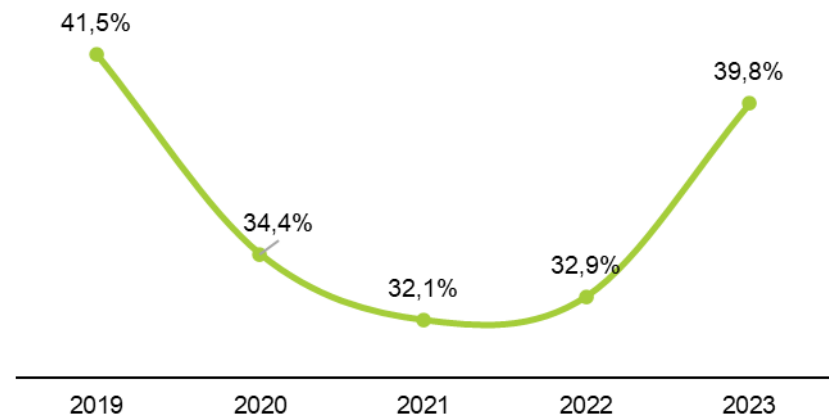
Dans l'académie, les décisions d'orientation vers la 1^{ère} STI2D sont supérieures d'1 point par rapport aux intentions des familles et celles vers la 1^{ère} STMG sont supérieures de 2,3 points en 2023. Les décisions d'orientation en 1^{ère} STMG sont plus faible de 0,9 point dans l'académie qu'au niveau national.

TOUS NIVEAUX

Bilan de l'appel académique

Niveaux	Effectif total					Nombre d'appels formulés					Taux d'appels					Nombre d'appels satisfaits					Taux d'appels satisfaits				
	2019	2020	2021	2022	2023	2019	2020	2021	2022	2023	2019	2020	2021	2022	2023	2019	2020	2021	2022	2023	2019	2020	2021	2022	2023
Sixième	22 725	22 648	22 494	22 647	22 439	1	1	2	2	2	0,0%	0,0%	0,0%	0,0%	0,0%	0	1	1	1	1	0,0%	100,0%	50,0%	50,0%	50,0%
Quatrième	22 419	22 861	22 468	22 411	22 306	0	0	0	1	3	0,0%	0,0%	0,0%	0,0%	0,0%	0	0	0	0	2				0,0%	66,7%
Troisième (toutes confondues)	21 732	23 154	22 933	22 365	22 375	122	61	104	105	107	0,6%	0,3%	0,5%	0,5%	0,5%	55	19	33	39	37	45,1%	31,1%	31,7%	37,1%	34,6%
Seconde	14 554	15 144	15 377	14 955	14 338	72	31	50	59	59	0,5%	0,2%	0,3%	0,4%	0,4%	26	12	16	15	28	36,1%	38,7%	32,0%	25,4%	47,5%
Total	81 430	83 807	83 272	82 378	81 458	195	93	156	167	171	0,2%	0,1%	0,2%	0,2%	0,2%	81	32	50	55	68	41,5%	34,4%	32,1%	32,9%	39,8%

Evolution du % de satisfaction des appels



Tous niveaux confondus, le nombre d'appels formulés en 2023 reste très faible dans l'académie (171, soit 0,2%). Le taux d'appel satisfaits augmente de 6,9 points par rapport à 2022, pour atteindre 39,8%.

Affectation



POST TROISIEME

2nd professionnelle et 2^{nde} professionnelle agricole et CAP 2 ans

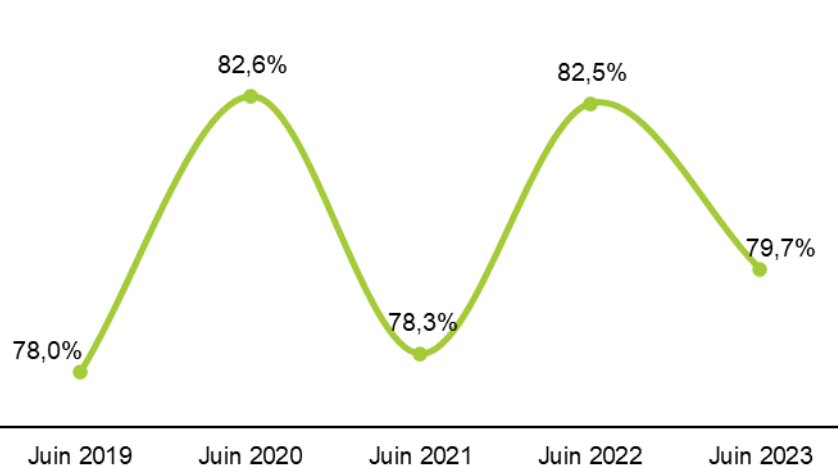
❖ Evolution

❖ Tableaux

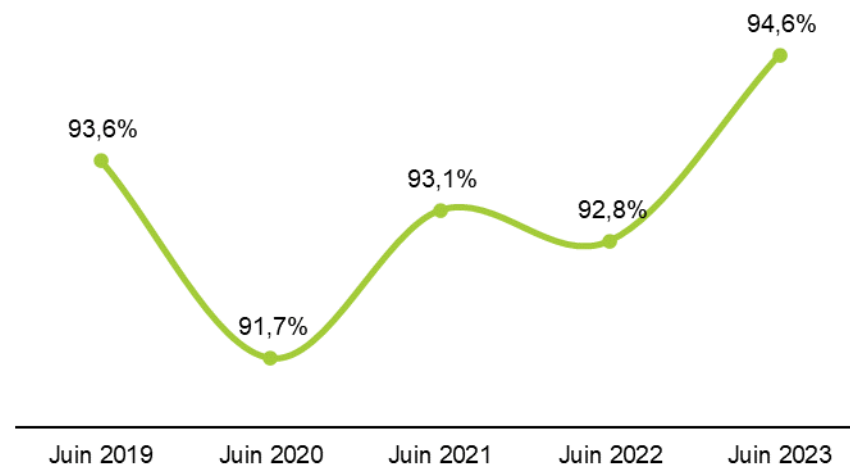
Evolution de l'affectation en 2nde professionnelle, 2nde professionnelle agricole et en CAP 2 ans sur 5 années

	CA DOS	Candidats voeu 1			Tx pression (voeu 1)	Affectés voeu 1			% satisf. (voeu 1)	Affectés tous voeux			Présents BEA (oct)	% d'occup.
		H	F	Total		H	F	Total		H	F	Total		
Juin 2019	6433	4575	2949	7524	1,2	3662	2203	5865	78,0%	3947	2396	6343	6020	93,6%
Juin 2020	6358	4368	2697	7065	1,1	3587	2250	5837	82,6%	3875	2353	6228	5828	91,7%
Juin 2021	6314	4467	2963	7430	1,2	3587	2227	5814	78,3%	3841	2381	6222	5878	93,1%
Juin 2022	6693	4539	3242	7781	1,2	3784	2635	6419	82,5%	3999	2735	6734	6211	92,8%
Juin 2023	6534	4527	3255	7782	1,2	3702	2499	6201	79,7%	3944	2598	6542	6184	94,6%

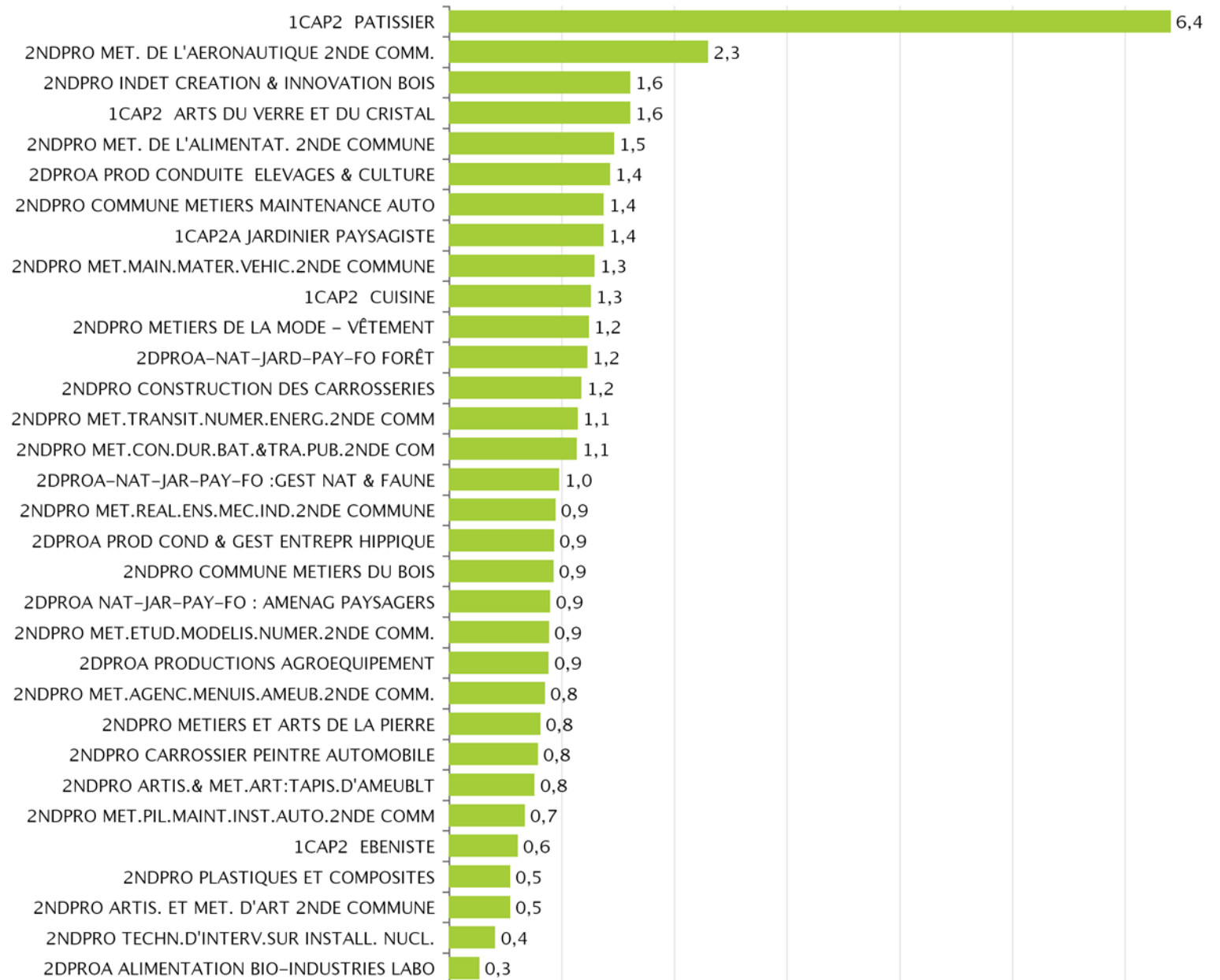
Evolution % satisfaction (voeu 1)



Evolution % d'occupation



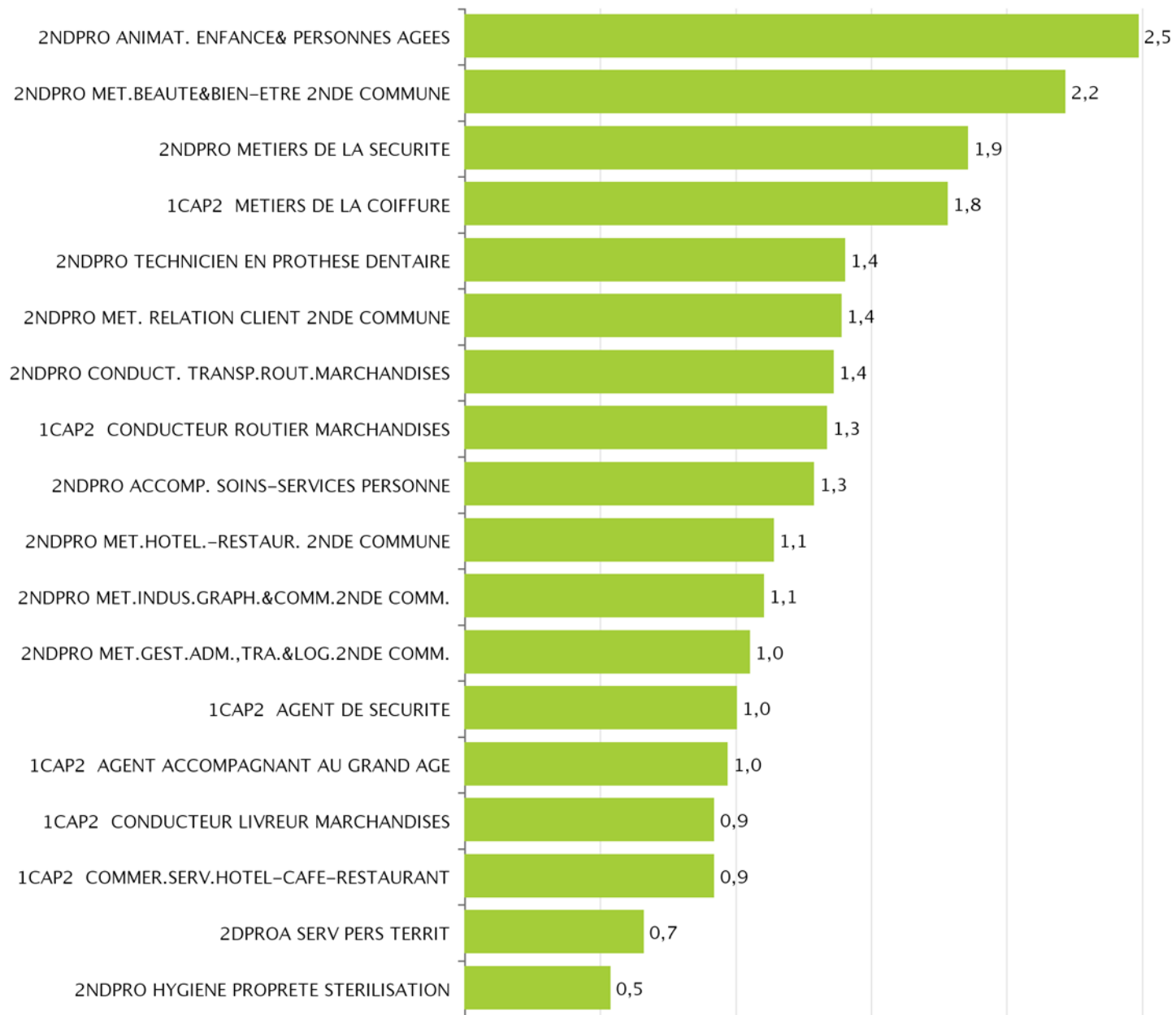
Taux de pression Post 3^{ème} – secteur Production



Post 3^{ème} – Production par formation (1-3)

Libellé formation voeu	Etablissement	Ville	CA DOS	CA affectation	Candidats voeu 1			Tx pression (voeu 1)	Affectés voeu 1			% satisf. (voeu 1)	Affectés tous voeux			Suraffect. (juin)	PV (juin)	Présents BEA (oct)	Surraffect. (oct)	PV (oct)	% d'occup.
					H	F	Total		H	F	Total		H	F	Total						
1CAP2AJARDINIER PAYSAGISTE	DE COURCELLES CHAUSSY	COURCELLES CHAUSSY	11	11	13	2	15	1,4	10	1	11	73,3%	10	1	11	0	0	2	0	9	18,2%
1CAP2 ARTS DU VERRE ET DU CRISTAL	DOMINIQUE LABROISE	SARREBOURG CEDEX	15	15	13	11	24	1,6	8	7	15	62,5%	8	7	15	0	0	15	0	0	100,0%
1CAP2 CUISINE	CAMILLE CLAUDEL	REMIREMONT CEDEX	12	15	10	5	15	1,3	10	5	15	100,0%	10	5	15	3	0	11	0	1	91,7%
1CAP2 EBENISTE	PIERRE ET MARIE CURIE	NEUFCHATEAU CEDEX	15	15	8	1	9	0,6	8	1	9	100,0%	10	1	11	0	4	10	0	5	66,7%
1CAP2 PATISSIER	MARYSE BASTIE	HAYANGE	5	5	16	16	32	6,4	2	3	5	15,6%	2	3	5	0	0	6	1	0	120,0%
2DPROA ALIMENTATION BIO-INDUSTRIES LABO	DE BAR LE DUC	BAR LE DUC	27	27	2	5	7	0,3	2	5	7	100,0%	3	5	8	0	19	7	0	20	25,9%
2DPROA-NAT-JARD-PAY-FO FORÊT	DE MIRECOURT	MIRECOURT	32	32	36	3	39	1,2	30	2	32	82,1%	30	2	32	0	0	31	0	1	96,9%
2DPROA NAT-JAR-PAY-FO : AMENAG PAYSAGERS	DE COURCELLES CHAUSSY	COURCELLES CHAUSSY	27	27	24		24	0,9	24		24	100,0%	27		27	0	0	18	0	9	66,7%
2DPROA-NAT-JAR-PAY-FO .GEST NAT & FAUNE	DE MALZEVILLE	MALZEVILLE	32	32	26	5	31	1,0	26	5	31	100,0%	27	5	32	0	0	32	0	0	100,0%
2DPROA PROD COND & GEST ENTREPR HIPPIQUE	DE CHATEAU SALINS	CHATEAU SALINS	29	29	1	30	31	1,1	1	28	29	93,5%	1	28	29	0	0	25	0	4	86,2%
	DE VERDUN	VERDUN	34	34	1	26	27	0,8	1	26	27	100,0%	1	29	30	0	4	24	0	10	70,6%
2DPROA PROD COND & GEST ENTREPR HIPPIQUE			63	63	2	56	58	0,9	2	54	56	96,6%	2	57	59	0	4	49	0	14	77,8%
2DPROA PROD CONDUITE ELEVAGES & CULTURE	DE BAR LE DUC	BAR LE DUC	27	27	30	7	37	1,4	23	4	27	73,0%	23	4	27	0	0	23	0	4	85,2%
	DE CHATEAU SALINS	CHATEAU SALINS	29	29	30	14	44	1,5	17	12	29	65,9%	17	12	29	0	0	27	0	2	93,1%
	DE MIRECOURT	MIRECOURT	32	32	27	17	44	1,4	22	10	32	72,7%	22	10	32	0	0	33	1	0	103,1%
2DPROA PROD CONDUITE ELEVAGES & CULTURE			88	88	87	38	125	1,4	62	26	88	70,4%	62	26	88	0	0	83	1	6	94,3%
2DPROA PRODUCTIONS AGROEQUIPEMENT	DE COURCELLES CHAUSSY	COURCELLES CHAUSSY	32	32	27	2	29	0,9	27	2	29	100,0%	30	2	32	0	0	30	0	2	93,8%
	DE MIRECOURT	MIRECOURT	32	32	26	1	27	0,8	26	1	27	100,0%	29	1	30	0	2	24	0	8	75,0%
2DPROA PRODUCTIONS AGROEQUIPEMENT			64	64	53	3	56	0,9	53	3	56	100,0%	59	3	62	0	2	54	0	10	84,4%
2NDPRO ARTIS. ET MET. D'ART 2NDE COMMUNE	HURLEVENT	BEHREN LES FORBACH	15	15	6	2	8	0,5	6	2	8	100,0%	9	4	13	0	2	14	0	1	93,3%
2NDPRO ARTIS.& MET.ART:TAPIS.D'AMEUBLT	PIERRE ET MARIE CURIE	NEUFCHATEAU CEDEX	8	8	1	5	6	0,8	1	5	6	100,0%	1	6	7	0	1	6	0	2	75,0%
	ANDRE CITROEN	MARLY	24	24	18	1	19	0,8	18	1	19	100,0%	23	1	24	0	0	17	0	7	70,8%
2NDPRO CARROSSIER PEINTRE AUTOMOBILE	ENTRE MEURTHE ET SANON	DOMBASLE SUR MEURTHE	12	12	5	2	7	0,6	5	2	7	100,0%	10	2	12	0	0	8	0	4	66,7%
	LA BRIQUERIE	THONVILLE	24	24	20	2	22	0,9	20	2	22	100,0%	21	3	24	0	0	24	0	0	100,0%
	PIERRE GILLES DE GENNES	GERARDMER CEDEX	12	12	8		8	0,7	8		8	100,0%	10		10	0	2	11	0	1	91,7%
2NDPRO CARROSSIER PEINTRE AUTOMOBILE			72	72	51	5	56	0,8	51	5	56	100,0%	64	6	70	0	2	60	0	12	83,3%
2NDPRO COMMUNE METIERS DU BOIS	FILIERE BOIS ANDRE MALRAUX	REMIREMONT CEDEX	36	36	32	1	33	0,9	31	1	32	97,0%	35	1	36	0	0	31	0	5	86,1%
2NDPRO COMMUNE METIERS MAINTENANCE AUTO	HURLEVENT	BEHREN LES FORBACH	44	44	56	4	60	1,4	41	3	44	73,3%	41	3	44	0	0	41	0	3	93,2%
2NDPRO CONSTRUCTION DES CARROSSERIES	ENTRE MEURTHE ET SANON	DOMBASLE SUR MEURTHE	12	14	14		14	1,2	14		14	100,0%	14		14	2	0	9	0	3	75,0%
2NDPRO INDET CREATION & INNOVATION BOIS	EUGENE FREYSSINET	VERDUN CEDEX	15	22	22	2	24	1,6	20	2	22	91,7%	20	2	22	7	0	9	0	6	60,0%
2NDPRO MET.AGENC.MENUIS.AMEUB.2NDE COMM.	BAT. ET DE L'ENERGIE E.HERE	LAXOU	15	15	13		13	0,9	13		13	100,0%	15		15	0	0	11	0	4	73,3%
	DOMINIQUE LABROISE	SARREBOURG CEDEX	15	15	9	3	12	0,8	9	3	12	100,0%	12	3	15	0	0	14	0	1	93,3%
	LA BRIQUERIE	THONVILLE	15	15	11	2	13	0,9	11	2	13	100,0%	13	2	15	0	0	13	0	2	86,7%
	METIERS DU BATIMENT ET T.P	MONTIGNY LES METZ	24	24	20		20	0,8	20		20	100,0%	23	1	24	0	0	14	0	10	58,3%
2NDPRO MET.AGENC.MENUIS.AMEUB.2NDE COMM.			69	69	53	5	58	0,8	53	5	58	100,0%	63	6	69	0	0	52	0	17	75,4%
2NDPRO MET.CON.DUR.BAT.&TRA.PUB.2NDE COM	BAT. ET DE L'ENERGIE E.HERE	LAXOU	30	32	33	4	37	1,2	28	4	32	86,5%	28	4	32	2	0	30	0	0	100,0%
	JACQUES-MARIE BOUTET DE MONVEL	LUNEVILLE	15	16	18	1	19	1,3	15	1	16	84,2%	15	1	16	1	0	12	0	3	80,0%
	LOUIS GEISLER	RAON L ETAPE	30	30	11	3	14	0,5	11	3	14	100,0%	15	6	21	0	9	13	0	17	43,3%
	METIERS DU BATIMENT ET T.P	MONTIGNY LES METZ	60	60	77	5	82	1,4	55	5	60	73,2%	55	5	60	0	0	43	0	17	71,7%
2NDPRO MET.CON.DUR.BAT.&TRA.PUB.2NDE COM			135	138	139	13	152	1,1	109	13	122	80,3%	113	16	129	3	9	98	0	37	72,6%

Taux de pression Post 3^{ème} – secteur Services



Post 3^{ème} – Services par formation (1-3)

Libellé formation voeu	Etablissement	Ville	CA DOS	CA affectation	Candidats voeu 1			Tx pression (voeu 1)	Affectés voeu 1			% satisf. (voeu 1)	Affectés tous voeux			Suraffect. (juin)	PV (juin)	Présents BEA (oct)	Surraffect. (oct)	PV (oct)	% d'occup.
					H	F	Total		H	F	Total		H	F	Total						
1CAP2 AGENT ACCOMPAGNANT AU GRAND AGE	HENRI VOGT	COMMERCY CEDEX	4	4		4	4	1,0		4	4	100,0%		4	4	0	0	3	0	1	75,0%
	JACQUES AUGUSTIN	ST DIE DES VOSGES	3	5	1	4	5	1,7	1	4	5	100,0%	1	4	5	2	0	2	0	1	66,7%
	MARIE MARVINGT	TOMBLAINE	5	5	1	5	6	1,2	1	4	5	83,3%	1	4	5	0	0	5	0	0	100,0%
	MARYSE BASTIE	HAYANGE	6	6	1	6	7	1,2	1	5	6	85,7%	1	5	6	0	0	4	0	2	66,7%
	REGIONAL DU TOULOIS	TOUL CEDEX	7	7										1	1	0	6	6	0	1	85,7%
	SIMON LAZARD	SARREGUEMINES CEDEX	5	6	1	6	7	1,4	1	5	6	85,7%	1	5	6	1	0	5	0	0	100,0%
1CAP2 AGENT ACCOMPAGNANT AU GRAND AGE			30	33	4	25	29	1,0	4	22	26	89,7%	4	23	27	3	6	25	0	5	83,3%
1CAP2 AGENT DE SECURITE	JEAN MORETTE	LANDRES	30	30	20	10	30	1,0	20	10	30	100,0%	20	10	30	0	0	29	0	1	96,7%
1CAP2 COMMER.SERV.HOTEL-CAFE-RESTAURANT	CAMILLE CLAUDEL	REMIREMONT CEDEX	12	12	5	6	11	0,9	5	5	10	90,9%	7	5	12	0	0	5	0	7	41,7%
1CAP2 CONDUCTEUR LIVREUR MARCHANDISES	GUSTAVE EIFFEL	TALANGE	12	12	15		15	1,3	12		12	80,0%	12		12	0	0	14	2	0	116,7%
	PIERRE GILLES DE GENNES	GERARDMER CEDEX	12	12	5	2	7	0,6	5	2	7	100,0%	8	2	10	0	2	12	0	0	100,0%
1CAP2 CONDUCTEUR LIVREUR MARCHANDISES			24	24	20	2	22	0,9	17	2	19	86,4%	20	2	22	0	2	26	2	0	108,3%
1CAP2 CONDUCTEUR ROUTIER MARCHANDISES	PIERRE GILLES DE GENNES	GERARDMER CEDEX	12	12	14	2	16	1,3	11	1	12	75,0%	11	1	12	0	0	11	0	1	91,7%
1CAP2 METIERS DE LA COIFFURE	PIERRE MENDES FRANCE	CONTREXEVILLE	18	18	3	29	32	1,8	1	17	18	56,3%	1	17	18	0	0	18	0	0	100,0%
2DPROA SERV PERS TERRIT	DE CHATEAU SALINS	CHATEAU SALINS	32	32	2	19	21	0,7	2	19	21	100,0%	2	23	25	0	7	27	0	5	84,4%
2NDPRO ACCOMP. SOINS-SERVICES PERSONNE	ALAIN FOURNIER	METZ	60	62	3	98	101	1,7	1	61	62	61,4%	1	61	62	2	0	59	0	1	98,3%
	ALAIN-FOURNIER	VERDUN CEDEX	30	32	2	38	40	1,3	1	31	32	80,0%	1	31	32	2	0	30	0	0	100,0%
	DARCHE	LONGWY CEDEX	60	64	11	65	76	1,3	7	57	64	84,2%	7	57	64	4	0	60	0	0	100,0%
	EMILE GALLE	THAON LES VOSGES CEDEX	60	60	8	44	52	0,9	8	44	52	100,0%	10	50	60	0	0	57	0	3	95,0%
	EMILE ZOLA	BAR LE DUC CEDEX	36	41	4	39	43	1,2	4	37	41	95,3%	4	37	41	5	0	38	2	0	105,6%
	JACQUES AUGUSTIN	ST DIE DES VOSGES	45	45	2	44	46	1,0	2	43	45	97,8%	2	43	45	0	0	42	0	3	93,3%
	JEAN ZAY	JARNY CEDEX	30	31	1	44	45	1,5	1	30	31	68,9%	1	30	31	1	0	29	0	1	96,7%
	LA TOURNELLE	PONT ST VINCENT	60	60	2	49	51	0,9	2	49	51	100,0%	4	56	60	0	0	59	0	1	98,3%
	MARIE MARVINGT	TOMBLAINE	30	31	6	55	61	2,0	1	30	31	50,8%	1	30	31	1	0	30	0	0	100,0%
	MARYSE BASTIE	HAYANGE	60	62	6	66	72	1,2	4	58	62	86,1%	4	58	62	2	0	53	0	7	88,3%
	PAUL LAPIE	LUNEVILLE CEDEX	45	50		55	55	1,2		50	50	90,9%		50	50	5	0	45	0	0	100,0%
	PIERRE ET MARIE CURIE	FREYMING MERLEBACH CEDEX	54	57	2	78	80	1,5	2	55	57	71,3%	2	55	57	3	0	54	0	0	100,0%
	REGIONAL DU TOULOIS	TOUL CEDEX	30	30	6	23	29	1,0	6	23	29	100,0%	7	23	30	0	0	29	0	1	96,7%
	SIMON LAZARD	SARREGUEMINES CEDEX	48	50	8	74	82	1,7	4	46	50	61,0%	4	46	50	2	0	48	0	0	100,0%
2NDPRO ACCOMP. SOINS-SERVICES PERSONNE			648	675	61	772	833	1,3	43	614	657	78,9%	48	627	675	27	0	633	2	17	97,7%
2NDPRO ANIMAT. ENFANCE& PERSONNES AGEES	ALAIN FOURNIER	METZ	24	26	16	50	66	2,8	7	19	26	39,4%	7	19	26	2	0	23	0	1	95,8%
	EMILE GALLE	THAON LES VOSGES CEDEX	18	18	7	34	41	2,3	2	16	18	43,9%	2	16	18	0	0	17	0	1	94,4%
	MARIE MARVINGT	TOMBLAINE	18	19	13	29	42	2,3	5	14	19	45,2%	5	14	19	1	0	18	0	0	100,0%
2NDPRO ANIMAT. ENFANCE& PERSONNES AGEES			60	63	36	113	149	2,5	14	49	63	42,3%	14	49	63	3	0	58	0	2	96,7%

Post 3^{ème} – Services par formation (2-3)

Libellé formation voeu	Etablissement	Ville	CA DOS	CA affectation	Candidats voeu 1			Tx pression (voeu 1)	Affectés voeu 1			% satisf. (voeu 1)	Affectés tous voeux			Suraffect. (juin)	PV (juin)	Présents BEA (oct)	Suraffect. (oct)	PV (oct)	% d'occup.
					H	F	Total		H	F	Total		H	F	Total						
2NDPRO CONDUCT. TRANSP.ROUT.MARCHANDISES	GUSTAVE EIFFEL	TALANGE	36	43	53	7	60	1,7	36	7	43	71,7%	36	7	43	7	0	45	9	0	125,0%
	PIERRE GILLES DE GENNES	GERARDMER CEDEX	48	48	44	10	54	1,1	39	9	48	88,9%	39	9	48	0	0	46	0	2	95,8%
2NDPRO CONDUCT. TRANSP.ROUT.MARCHANDISES			84	91	97	17	114	1,4	75	16	91	79,8%	75	16	91	7	0	91	9	2	108,3%
2NDPRO HYGIENE PROPRETE STERILISATION	MARIE MARVINGT	TOMBLAINE	15	15	2	6	8	0,5	2	6	8	100,0%	3	11	14	0	1	15	0	0	100,0%
2NDPRO MET.BEAUTE&BIEN-ETRE 2NDE COMMUNE	MARIE MARVINGT	TOMBLAINE	30	31	5	73	78	2,6	1	30	31	39,7%	1	30	31	1	0	30	0	0	100,0%
	PIERRE MENDES FRANCE	CONTREXEVILLE	45	47	3	85	88	2,0	1	46	47	53,4%	1	46	47	2	0	45	0	0	100,0%
2NDPRO MET.BEAUTE&BIEN-ETRE 2NDE COMMUNE			75	78	8	158	166	2,2	2	76	78	47,0%	2	76	78	3	0	75	0	0	100,0%
2NDPRO MET.GEST.ADM.,TRA.&LOG.2NDE COMM.	ALAIN-FOURNIER	VERDUN CEDEX	24	24	6	6	12	0,5	6	6	12	100,0%	12	12	24	0	0	17	0	7	70,8%
	ALFRED KASTLER	STENAY	18	18	4	14	18	1,0	4	14	18	100,0%	4	14	18	0	0	19	1	0	105,6%
	BERTRAND SCHWARTZ	POMPEY	24	24	13	1	14	0,6	13	1	14	100,0%	18	1	19	0	5	30	6	0	125,0%
	BLAISE PASCAL	FORBACH CEDEX	42	44	31	36	67	1,6	24	20	44	65,7%	24	20	44	2	0	42	0	0	100,0%
	CHARLES HERMITE	DIEUZE	18	20	4	16	20	1,1	4	16	20	100,0%	4	16	20	2	0	18	0	0	100,0%
	FELIX MAYER	CREUTZWALD	42	46	15	31	46	1,1	15	31	46	100,0%	15	31	46	4	0	43	1	0	102,4%
	ISABELLE VIVIANI	EPINAL CEDEX	60	60	19	14	33	0,6	17	14	31	93,9%	20	17	37	0	23	42	0	18	70,0%
	JACQUES AUGUSTIN	ST DIE DES VOSGES	24	24	4	15	19	0,8	4	15	19	100,0%	5	17	22	0	2	25	1	0	104,2%
	JEAN MACE	FAMECK	48	48	30	32	62	1,3	22	26	48	77,4%	22	26	48	0	0	48	0	0	100,0%
	JEAN MARC REISER	LONGLAVILLE	24	25	13	12	25	1,0	13	12	25	100,0%	13	12	25	1	0	25	1	0	104,2%
	JEAN-VICTOR PONCELET	ST AVOLD	24	24	17	34	51	2,1	7	17	24	47,1%	7	17	24	0	0	24	0	0	100,0%
	JULIE DAUBIE	ROMBAS	42	42	17	29	46	1,1	15	27	42	91,3%	15	27	42	0	0	42	0	0	100,0%
	LOUIS CASIMIR TEYSSIER	BITCHE	18	18	6	10	16	0,9	6	10	16	100,0%	7	10	17	0	1	16	0	2	88,9%
	LOUIS GEISLER	RAON L ETAPE	9	9	6	3	9	1,0	6	3	9	100,0%	6	3	9	0	0	10	0	0	111,1%
	MANGIN	SARREBOURG CEDEX	18	18	6	24	30	1,7	5	13	18	60,0%	5	13	18	0	0	18	0	0	100,0%
	PAUL LAPIE	LUNEVILLE CEDEX	30	30	12	7	19	0,6	12	7	19	100,0%	17	13	30	0	0	28	0	2	93,3%
	PAUL LOUIS CYFFLE	NANCY CEDEX	72	77	36	52	88	1,2	31	46	77	87,5%	31	46	77	5	0	72	0	0	100,0%
	RENE CASSIN	METZ	60	61	22	41	63	1,1	22	39	61	96,8%	22	39	61	1	0	61	1	0	101,7%
	ROSA PARKS	THONVILLE	76	76	27	44	71	0,9	27	43	70	98,6%	30	46	76	0	0	70	0	6	92,1%
	SIMON LAZARD	SARREGUEMINES CEDEX	36	36	25	9	34	0,9	25	9	34	100,0%	26	10	36	0	0	35	0	1	97,2%
2NDPRO MET.GEST.ADM.,TRA.&LOG.2NDE COMM.			709	724	313	430	743	1,0	278	369	647	87,1%	303	390	693	15	31	685	12	36	96,6%

Post 3^{ème} – Services par formation (3-3)

Libellé formation voeu	Etablissement	Ville	CA DOS	CA affectation	Candidats voeu 1			Tx pression (voeu 1)	Affectés voeu 1			% satisf. (voeu 1)	Affectés tous voeux			Suraffect. (juin)	PV (juin)	Présents BEA (oct)	Surraffect. (oct)	PV (oct)	% d'occup.
					H	F	Total		H	F	Total		H	F	Total						
2NDPRO MET.HOTEL.-RESTAUR. 2NDE COMMUNE	ALAIN-FOURNIER	VERDUN CEDEX	35	44	32	16	48	1,4	29	15	44	91,7%	29	15	44	9	0	41	6	0	117,1%
	DARCHE	LONGWY CEDEX	48	52	37	26	63	1,3	30	22	52	82,5%	30	22	52	4	0	54	6	0	112,5%
	HOTELIER J-B SIMEON CHARDIN	GERARDMER CEDEX	48	52	39	21	60	1,3	32	20	52	86,7%	32	20	52	4	0	42	0	6	87,5%
	HOTELIER RAYMOND MONDON	METZ	96	96	65	33	98	1,0	65	31	96	98,0%	65	31	96	0	0	93	0	3	96,9%
	MARYSE BASTIE	HAYANGE	42	43	32	16	48	1,1	29	14	43	89,6%	29	14	43	1	0	44	2	0	104,8%
	PIERRE ET MARIE CURIE	FREYMING MERLEBACH CEDEX	36	36	17	15	32	0,9	17	15	32	100,0%	19	17	36	0	0	32	0	4	88,9%
	PIERRE MENDES FRANCE	CONTRREVILLE	36	36	15	16	31	0,9	15	16	31	100,0%	17	16	33	0	3	33	0	3	91,7%
	SIMON LAZARD	SARREGUEMINES CEDEX	36	36	17	22	39	1,1	15	21	36	92,3%	15	21	36	0	0	29	0	7	80,6%
	STANISLAS	VILLERS LES NANCY	48	52	45	19	64	1,3	35	17	52	81,3%	35	17	52	4	0	46	0	2	95,8%
2NDPRO MET.HOTEL.-RESTAUR. 2NDE COMMUNE			425	447	299	184	483	1,1	267	171	438	90,7%	271	173	444	22	3	414	14	25	97,4%
2NDPRO METIERS DE LA SECURITE	JEAN MORETTE	LANDRES	48	48	53	36	89	1,9	28	20	48	53,9%	28	20	48	0	0	48	0	0	100,0%
2NDPRO MET.INDUS.GRAPH.&COMM.2NDE COMM.	PAUL LOUIS CYFFLE	NANCY CEDEX	30	32	16	17	33	1,1	15	17	32	97,0%	15	17	32	2	0	30	0	0	100,0%
2NDPRO MET. RELATION CLIENT 2NDE COMMUNE	ALAIN-FOURNIER	VERDUN CEDEX	30	42	17	34	51	1,7	13	29	42	82,4%	13	29	42	12	0	40	10	0	133,3%
	BERTRAND SCHWARTZ	POMPEY	24	26	14	12	26	1,1	14	12	26	100,0%	14	12	26	2	0	25	1	0	104,2%
	CAMILLE CLAUDEL	REMIREMONT CEDEX	48	48	24	40	64	1,3	19	29	48	75,0%	19	29	48	0	0	46	0	2	95,8%
	EMILE ZOLA	BAR LE DUC CEDEX	36	41	22	28	50	1,4	18	23	41	82,0%	18	23	41	5	0	37	1	0	102,8%
	ENTRE MEURTHE ET SANON	DOMBASLE SUR MEURTHE	24	24	13	10	23	1,0	13	10	23	100,0%	13	11	24	0	0	23	0	1	95,8%
	HENRI VOGT	COMMERCEY CEDEX	42	43	16	27	43	1,0	16	27	43	100,0%	16	27	43	1	0	43	1	0	102,4%
	ISABELLE VIVANI	EPINAL CEDEX	72	72	33	44	77	1,1	32	40	72	93,5%	32	40	72	0	0	63	0	9	87,5%
	JACQUES AUGUSTIN	ST DIE DES VOSGES	36	36	22	32	54	1,5	13	23	36	66,7%	13	23	36	0	0	36	0	0	100,0%
	JEAN HANZELET	PONT A MOUSSON CEDEX	60	66	26	59	85	1,4	18	48	66	77,6%	18	48	66	6	0	64	4	0	106,7%
	JEAN MACE	FAMECK	48	48	26	44	70	1,5	20	28	48	68,6%	20	28	48	0	0	48	0	0	100,0%
	JEAN MARC REISER	LONGLAVILLE	60	64	50	37	87	1,5	35	29	64	73,6%	35	29	64	4	0	60	0	0	100,0%
	JEAN MORETTE	LANDRES	24	24	4	10	14	0,6	4	10	14	100,0%	5	19	24	0	0	21	0	3	87,5%
	JEAN-VICTOR PONCELET	ST AVOLD	48	48	69	51	120	2,5	20	28	48	40,0%	20	28	48	0	0	47	0	1	97,9%
	JEAN ZAY	JARNY CEDEX	48	54	28	43	71	1,5	23	31	54	76,1%	23	31	54	6	0	49	1	0	102,1%
	JULIE DAUBIE	ROMBAS	48	48	32	42	74	1,5	25	23	48	64,9%	25	23	48	0	0	47	0	1	97,9%
	LOUIS GEISLER	RAON L ETAPE	18	18	2	1	3	0,2	2	1	3	100,0%	6	9	15	0	3	13	0	5	72,2%
	MARIE MARVINGT	TOMBLAINE	102	106	85	55	140	1,4	69	37	106	75,7%	69	37	106	4	0	99	0	3	97,1%
	MARYSE BASTIE	HAYANGE	30	30	14	15	29	1,0	13	15	28	96,6%	14	16	30	0	0	30	0	0	100,0%
	PAUL LAPIE	LUNEVILLE CEDEX	48	50	21	45	66	1,4	15	35	50	75,8%	15	35	50	2	0	46	0	2	95,8%
	PIERRE ET MARIE CURIE	FREYMING MERLEBACH CEDEX	36	36	14	26	40	1,1	12	24	36	90,0%	12	24	36	0	0	37	1	0	102,8%
	REGIONAL DU TOULOIS	TOUL CEDEX	30	32	29	20	49	1,6	18	14	32	65,3%	18	14	32	2	0	31	1	0	103,3%
RENE CASSIN	METZ	138	138	93	107	200	1,4	62	76	138	69,0%	62	76	138	0	0	139	1	0	100,7%	
ROSA PARKS	THONVILLE	90	90	59	79	138	1,5	41	49	90	65,2%	41	49	90	0	0	89	0	1	98,9%	
SIMON LAZARD	SARREGUEMINES CEDEX	48	48	35	38	73	1,5	24	24	48	65,8%	24	24	48	0	0	48	0	0	100,0%	
2NDPRO MET. RELATION CLIENT 2NDE COMMUNE			1188	1232	748	899	1647	1,4	539	665	1204	73,1%	545	684	1229	44	3	1181	21	28	99,4%
2NDPRO TECHNICIEN EN PROTHESE DENTAIRE	JEAN PROUVE	NANCY	15	15	9	12	21	1,4	7	8	15	71,4%	7	8	15	0	0	14	0	1	93,3%
Total Services			3455	3581	1710	2737	4447	1,3	1330	2087	3417	76,8%	1376	2152	3528	126	53	3385	60	130	98,0%

Post 3^{ème} par établissement – Meurthe et Moselle (1-2)

Etablissement	Ville	Libellé formation vœu	CA DOS	CA affectation	Candidats vœu 1			Tx pression (vœu 1)	Affectés vœu 1			% satisf. (vœu 1)	Affectés tous vœux			Suraffect. (juin)	PV (juin)	Présents BEA (oct)	Surraffect. (oct)	PV (oct)	% d'occup.
					H	F	Total		H	F	Total		H	F	Total						
					ALFRED MEZIERES	LONGWY CEDEX	2NDPRO MET.PIL.MAINT.INST.AUTO.2NDE COMM		9	9	9		9	1,0	9						
		2NDPRO MET.TRANSIT.NUMER.ENERG.2NDE COMM	36	38	37	1	38	1,1	37	1	38	100,0%	37	1	38	2	0	37	1	0	102,8%
DARCHE	LONGWY CEDEX	2NDPRO ACCOMP. SOINS-SERVICES PERSONNE	60	64	11	65	76	1,3	7	57	64	84,2%	7	57	64	4	0	60	0	0	100,0%
		2NDPRO MET.HOTEL.-RESTAUR. 2NDE COMMUNE	48	52	37	26	63	1,3	30	22	52	82,5%	30	22	52	4	0	54	6	0	112,5%
JEAN MARC REISER	LONGLAVILLE	2NDPRO MET.GEST.ADM.,TRA.&LOG.2NDE COMM.	24	25	13	12	25	1,0	13	12	25	100,0%	13	12	25	1	0	25	1	0	104,2%
		2NDPRO MET. RELATION CLIENT 2NDE COMMUNE	60	64	50	37	87	1,5	35	29	64	73,6%	35	29	64	4	0	60	0	0	100,0%
		1CAP2 AGENT DE SECURITE	30	30	20	10	30	1,0	20	10	30	100,0%	20	10	30	0	0	29	0	1	96,7%
JEAN MORETTE	LANDRES	2NDPRO METIERS DE LA SECURITE	48	48	53	36	89	1,9	28	20	48	53,9%	28	20	48	0	0	48	0	0	100,0%
		2NDPRO MET.REAL.ENS.MEC.IND.2NDE COMMUNE	15	15	5		5	0,3	5		5	100,0%	7		7	0	8	12	0	3	80,0%
		2NDPRO MET. RELATION CLIENT 2NDE COMMUNE	24	24	4	10	14	0,6	4	10	14	100,0%	5	19	24	0	0	21	0	3	87,5%
		2NDPRO MET.TRANSIT.NUMER.ENERG.2NDE COMM	15	15	9		9	0,6	9		9	100,0%	10		10	0	5	14	0	1	93,3%
		2NDPRO ACCOMP. SOINS-SERVICES PERSONNE	30	31	1	44	45	1,5	1	30	31	68,9%	1	30	31	1	0	29	0	1	96,7%
		2NDPRO MET. DE L'AERONAUTIQUE 2NDE COMM.	24	28	51	4	55	2,3	25	3	28	50,9%	25	3	28	4	0	28	4	0	116,7%
JEAN ZAY	JARNY CEDEX	2NDPRO MET.PIL.MAINT.INST.AUTO.2NDE COMM	15	15	6	2	8	0,5	6	2	8	100,0%	13	2	15	0	0	15	0	0	100,0%
		2NDPRO MET. RELATION CLIENT 2NDE COMMUNE	48	54	28	43	71	1,5	23	31	54	76,1%	23	31	54	6	0	49	1	0	102,1%
		2NDPRO MET.TRANSIT.NUMER.ENERG.2NDE COMM	48	52	59		59	1,2	52		52	88,1%	52		52	4	0	50	2	0	104,2%
Total BRIEY/JARNY/LONGWY			534	564	393	290	683	1,3	304	227	531	77,7%	315	236	551	30	13	541	16	9	101,3%
JACQUES-MARIE BOUTET DE MONVEL	LUNEVILLE	2NDPRO MET.CON.DUR.BAT.&TRA.PUB.2NDE COM	15	16	18	1	19	1,3	15	1	16	84,2%	15	1	16	1	0	12	0	3	80,0%
		2NDPRO MET.REAL.ENS.MEC.IND.2NDE COMMUNE	24	24	20		20	0,8	20		20	100,0%	24		24	0	0	24	0	0	100,0%
		2NDPRO MET.TRANSIT.NUMER.ENERG.2NDE COMM	24	25	37		37	1,5	25		25	67,6%	25		25	1	0	24	0	0	100,0%
		2NDPRO ACCOMP. SOINS-SERVICES PERSONNE	45	50		55	55	1,2		50	50	90,9%		50	50	5	0	45	0	0	100,0%
PAUL LAPIE	LUNEVILLE CEDEX	2NDPRO MET.GEST.ADM.,TRA.&LOG.2NDE COMM.	30	30	12	7	19	0,6	12	7	19	100,0%	17	13	30	0	0	28	0	2	93,3%
		2NDPRO MET. RELATION CLIENT 2NDE COMMUNE	48	50	21	45	66	1,4	15	35	50	75,8%	15	35	50	2	0	46	0	2	95,8%
Total LUNEVILLE			186	195	108	108	216	1,2	87	93	180	83,3%	96	99	195	9	0	179	0	7	96,2%

Post 3^{ème} par établissement – Meuse

Etablissement	Ville	Libellé formation voeu	CA DOS	CA affectation	Candidats voeu 1			Tx pression (voeu 1)	Affectés voeu 1			% satisf. (voeu 1)	Affectés tous voeux			Suraffect. (juin)	PV (juin)	Présents BEA (oct)	Surraffect. (oct)	PV (oct)	% d'occup.
					H	F	Total		H	F	Total		H	F	Total						
ALAIN-FOURNIER	VERDUN CEDEX	2NDPRO ACCOMP. SOINS-SERVICES PERSONNE	30	32	2	38	40	1,3	1	31	32	80,0%	1	31	32	2	0	30	0	0	100,0%
		2NDPRO MET. DE L'ALIMENTAT. 2NDE COMMUNE	35	35	16	9	25	0,7	16	9	25	100,0%	23	12	35	0	0	25	0	10	71,4%
		2NDPRO MET.GEST.ADM.,TRA.&LOG.2NDE COMM.	24	24	6	6	12	0,5	6	6	12	100,0%	12	12	24	0	0	17	0	7	70,8%
		2NDPRO MET.HOTEL.-RESTAUR. 2NDE COMMUNE	35	44	32	16	48	1,4	29	15	44	91,7%	29	15	44	9	0	41	6	0	117,1%
ALFRED KASTLER	STENAY	2NDPRO MET. RELATION CLIENT 2NDE COMMUNE	30	42	17	34	51	1,7	13	29	42	82,4%	13	29	42	12	0	40	10	0	133,3%
		2NDPRO MET.GEST.ADM.,TRA.&LOG.2NDE COMM.	18	18	4	14	18	1,0	4	14	18	100,0%	4	14	18	0	0	19	1	0	105,6%
EUGENE FREYSSINET	VERDUN CEDEX	2NDPRO MET.PIL.MAINT.INST.AUTO.2NDE COMM	15	16	16		16	1,1	16		16	100,0%	16		16	1	0	16	1	0	106,7%
		2NDPRO INDET CREATION & INNOVATION BOIS	15	22	22	2	24	1,6	20	2	22	91,7%	20	2	22	7	0	9	0	6	60,0%
		2NDPRO MET.ETUD.MODELIS.NUMER.2NDE COMM.	15	15	6	1	7	0,5	6	1	7	100,0%	7	1	8	0	7	7	0	8	46,7%
JEAN-AUGUSTE MARGUERITTE	VERDUN CEDEX	2NDPRO MET.MAIN.MATER.VEHIC.2NDE COMMUNE	24	32	37	3	40	1,7	30	2	32	80,0%	30	2	32	8	0	26	2	0	108,3%
		2NDPRO MET.REAL.ENS.MEC.IND.2NDE COMMUNE	15	15	3		3	0,2	3		3	100,0%	3	1	4	0	11	4	0	11	26,7%
		2NDPRO MET.TRANSIT.NUMER.ENERG.2NDE COMM	24	24	22	1	23	1,0	22	1	23	100,0%	23	1	24	0	0	24	0	0	100,0%
Total MEUSE NORD			280	319	183	124	307	1,1	166	110	276	89,9%	181	120	301	39	18	258	20	42	92,1%
EMILE ZOLA	BAR LE DUC CEDEX	2NDPRO ACCOMP. SOINS-SERVICES PERSONNE	36	41	4	39	43	1,2	4	37	41	95,3%	4	37	41	5	0	38	2	0	105,6%
		2NDPRO MET. RELATION CLIENT 2NDE COMMUNE	36	41	22	28	50	1,4	18	23	41	82,0%	18	23	41	5	0	37	1	0	102,8%
HENRI VOGT	COMMERCY CEDEX	1CAP2 AGENT ACCOMPAGNANT AU GRAND AGE	4	4		4	4	1,0		4	4	100,0%		4	4	0	0	3	0	1	75,0%
		2NDPRO MET.REAL.ENS.MEC.IND.2NDE COMMUNE	15	15	13	1	14	0,9	13	1	14	100,0%	13	2	15	0	0	12	0	3	80,0%
		2NDPRO MET. RELATION CLIENT 2NDE COMMUNE	42	43	16	27	43	1,0	16	27	43	100,0%	16	27	43	1	0	43	1	0	102,4%
		2NDPRO MET.TRANSIT.NUMER.ENERG.2NDE COMM	15	16	16		16	1,1	16		16	100,0%	16		16	1	0	13	0	2	86,7%
LIGIER RICHIER	BAR LE DUC CEDEX	2NDPRO MET.PIL.MAINT.INST.AUTO.2NDE COMM	15	15	11	1	12	0,8	11	1	12	100,0%	14	1	15	0	0	15	0	0	100,0%
		2NDPRO MET.REAL.ENS.MEC.IND.2NDE COMMUNE	15	23	24	1	25	1,7	22	1	23	92,0%	22	1	23	8	0	22	7	0	146,7%
		2NDPRO MET.TRANSIT.NUMER.ENERG.2NDE COMM	24	30	32	2	34	1,4	29	1	30	88,2%	29	1	30	6	0	26	2	0	108,3%
Total MEUSE SUD			202	228	138	103	241	1,2	129	95	224	92,9%	132	96	228	26	0	209	13	6	103,5%
DE BAR LE DUC	BAR LE DUC	2DPROA ALIMENTATION BIO-INDUSTRIES LABO	27	27	2	5	7	0,3	2	5	7	100,0%	3	5	8	0	19	7	0	20	25,9%
		2DPROA PROD CONDUITE ELEVAGES & CULTURE	27	27	30	7	37	1,4	23	4	27	73,0%	23	4	27	0	0	23	0	4	85,2%
DE VERDUN	VERDUN	2DPROA PROD COND & GEST ENTREPR HIPPIQUE	34	34	1	26	27	0,8	1	26	27	100,0%	1	29	30	0	4	24	0	10	70,6%
Total LEGTA			88	88	33	38	71	0,8	26	35	61	85,9%	27	38	65	0	23	54	0	34	61,4%
Total 055			570	635	354	265	619	1,1	321	240	561	90,6%	340	254	594	65	41	521	33	82	91,4%

Post 3^{ème} par établissement – Moselle (1-3)

Etablissement	Ville	Libellé formation voeu	CA DOS	CA affectation	Candidats voeu 1			Tx pression (voeu 1)	Affectés voeu 1			% satisf. (voeu 1)	Affectés tous voeux			Suraffect. (juin)	PV (juin)	Présents BEA (oct)	Surraffect. (oct)	PV (oct)	% d'occup.
					H	F	Total		H	F	Total		H	F	Total						
BLAISE PASCAL	FORBACH CEDEX	2NDPRO MET.GEST.ADM.TRA.&LOG.2NDE COMM.	42	44	31	36	67	1,6	24	20	44	65,7%	24	20	44	2	0	42	0	0	100,0%
		2NDPRO METIERS DE LA MODE - VÊTEMENT	15	15	1	13	14	0,9	1	13	14	100,0%	1	14	15	0	0	15	0	0	100,0%
		2NDPRO MET.PIL.MAINT.INST.AUTO.2NDE COMM	24	24	14		14	0,6	14		14	100,0%	21		21	0	3	22	0	2	91,7%
		2NDPRO MET.REAL.ENS.MEC.IND.2NDE COMMUNE	24	24	14	2	16	0,7	14	2	16	100,0%	16	3	19	0	5	19	0	5	79,2%
CONDORCET	SCHOENECK	2NDPRO MET.TRANSIT.NUMER.ENERG.2NDE COMM	24	24	25	3	28	1,2	22	2	24	85,7%	22	2	24	0	0	23	0	1	95,8%
ERNEST CUVELETTE	FREYMING MERLEBACH	2NDPRO MET.TRANSIT.NUMER.ENERG.2NDE COMM	24	24	14		14	0,6	14		14	100,0%	19		19	0	5	22	0	2	91,7%
ET DES TECHNO INNOV. C. JULLY	ST AVOLD CEDEX	2NDPRO MET.PIL.MAINT.INST.AUTO.2NDE COMM	54	54	28	3	31	0,6	28	3	31	100,0%	49	5	54	0	0	54	0	0	100,0%
		2NDPRO MET.TRANSIT.NUMER.ENERG.2NDE COMM	54	54	56	1	57	1,1	53	1	54	94,7%	53	1	54	0	0	54	0	0	100,0%
FELIX MAYER	CREUTZWALD	2NDPRO MET.GEST.ADM.TRA.&LOG.2NDE COMM.	42	46	15	31	46	1,1	15	31	46	100,0%	15	31	46	4	0	43	1	0	102,4%
		2NDPRO PLASTIQUES ET COMPOSITES	15	15	5	3	8	0,5	5	3	8	100,0%	5	4	9	0	6	10	0	5	66,7%
HURLEVENT	BEHREN LES FORBACH	2NDPRO ARTIS. ET MET. D'ART 2NDE COMMUNE	15	15	6	2	8	0,5	6	2	8	100,0%	9	4	13	0	2	14	0	1	93,3%
		2NDPRO COMMUNE METIERS MAINTENANCE AUTO	44	44	56	4	60	1,4	41	3	44	73,3%	41	3	44	0	0	41	0	3	93,2%
JEAN-VICTOR PONCELET	ST AVOLD	2NDPRO MET.GEST.ADM.TRA.&LOG.2NDE COMM.	24	24	17	34	51	2,1	7	17	24	47,1%	7	17	24	0	0	24	0	0	100,0%
		2NDPRO MET. RELATION CLIENT 2NDE COMMUNE	48	48	69	51	120	2,5	20	28	48	40,0%	20	28	48	0	0	47	0	1	97,9%
PIERRE ET MARIE CURIE	FREYMING MERLEBACH CEDEX	2NDPRO ACCOMP. SOINS-SERVICES PERSONNE	54	57	2	78	80	1,5	2	55	57	71,3%	2	55	57	3	0	54	0	0	100,0%
		2NDPRO MET.HOTEL.-RESTAUR. 2NDE COMMUNE	36	36	17	15	32	0,9	17	15	32	100,0%	19	17	36	0	0	32	0	4	88,9%
		2NDPRO MET. RELATION CLIENT 2NDE COMMUNE	36	36	14	26	40	1,1	12	24	36	90,0%	12	24	36	0	0	37	1	0	102,8%
Total CREUTZWALD/ST-AVOLD/FORBACH			575	584	384	302	686	1,2	295	219	514	74,9%	335	228	563	9	21	553	2	24	96,2%
CHARLES HERMITE	DIEUZE	2NDPRO MET.GEST.ADM.TRA.&LOG.2NDE COMM.	18	20	4	16	20	1,1	4	16	20	100,0%	4	16	20	2	0	18	0	0	100,0%
MANGIN	SARREBOURG CEDEX	2NDPRO MET.GEST.ADM.TRA.&LOG.2NDE COMM.	18	18	6	24	30	1,7	5	13	18	60,0%	5	13	18	0	0	18	0	0	100,0%
		2NDPRO MET.TRANSIT.NUMER.ENERG.2NDE COMM	24	24	29		29	1,2	24		24	82,8%	24		24	0	0	24	0	0	100,0%
Total DIEUZE/SARREBOURG/PHALSBURG			60	62	39	40	79	1,3	33	29	62	78,5%	33	29	62	2	0	60	0	0	100,0%
GUSTAVE EIFFEL	TALANGE	1CAP2 CONDUCTEUR LIVREUR MARCHANDISES	12	12	15		15	1,3	12		12	80,0%	12		12	0	0	14	2	0	116,7%
		2NDPRO CONDUCT. TRANSP.ROUT.MARCHANDISES	36	43	53	7	60	1,7	36	7	43	71,7%	36	7	43	7	0	45	9	0	125,0%
		2NDPRO MET.ETUD.MODELIS.NUMER.2NDE COMM.	24	24	7	7	14	0,6	7	7	14	100,0%	10	8	18	0	6	24	0	0	100,0%
		2NDPRO MET.MAIN.MATER.VEHIC.2NDE COMMUNE	45	50	47	5	52	1,2	45	5	50	96,2%	45	5	50	5	0	48	3	0	106,7%
JEAN MACE	FAMECK	2NDPRO MET.TRANSIT.NUMER.ENERG.2NDE COMM	15	15	20		20	1,3	15		15	75,0%	15		15	0	0	15	0	0	100,0%
		2NDPRO MET.GEST.ADM.TRA.&LOG.2NDE COMM.	48	48	30	32	62	1,3	22	26	48	77,4%	22	26	48	0	0	48	0	0	100,0%
JULIE DAUBIE	ROMBAS	2NDPRO MET. RELATION CLIENT 2NDE COMMUNE	48	48	26	44	70	1,5	20	28	48	68,6%	20	28	48	0	0	48	0	0	100,0%
		2NDPRO MET.GEST.ADM.TRA.&LOG.2NDE COMM.	42	42	17	29	46	1,1	15	27	42	91,3%	15	27	42	0	0	42	0	0	100,0%
		2NDPRO MET.PIL.MAINT.INST.AUTO.2NDE COMM	15	15	8	2	10	0,7	8	2	10	100,0%	9	2	11	0	4	15	0	0	100,0%
MARYSE BASTIE	HAYANGE	2NDPRO MET. RELATION CLIENT 2NDE COMMUNE	48	48	32	42	74	1,5	25	23	48	64,9%	25	23	48	0	0	47	0	1	97,9%
		2NDPRO MET.TRANSIT.NUMER.ENERG.2NDE COMM	34	34	36	2	38	1,1	32	2	34	89,5%	32	2	34	0	0	34	0	0	100,0%
		1CAP2 AGENT ACCOMPAGNANT AU GRAND AGE	6	6	1	6	7	1,2	1	5	6	85,7%	1	5	6	0	0	4	0	2	66,7%
		1CAP2 PATISSIER	5	5	16	16	32	6,4	2	3	5	15,6%	2	3	5	0	0	6	1	0	120,0%
2NDPRO ACCOMP. SOINS-SERVICES PERSONNE	60	62	6	66	72	1,2	4	58	62	86,1%	4	58	62	2	0	53	0	7	88,3%		
	2NDPRO MET.HOTEL.-RESTAUR. 2NDE COMMUNE	42	43	32	16	48	1,1	29	14	43	89,6%	29	14	43	1	0	44	2	0	104,8%	
2NDPRO MET. RELATION CLIENT 2NDE COMMUNE	30	30	14	15	29	1,0	13	15	28	96,6%	14	16	30	0	0	30	0	0	100,0%		
Total FAMECK/ROMBAS			510	525	360	289	649	1,3	286	222	508	78,3%	291	224	515	15	10	517	17	10	101,4%

Post 3^{ème} par établissement – Moselle (2-3)

Etablissement	Ville	Libellé formation voeu	CA DOS	CA affectation	Candidats voeu 1			Tx pression (voeu 1)	Affectés voeu 1			% satisf. (voeu 1)	Affectés tous voeux			Suraffect. (juin)	PV (juin)	Présents BEA (oct)	Suraffect. (oct)	PV (oct)	% d'occup.
					H	F	Total		H	F	Total		H	F	Total						
ALAIN FOURNIER	METZ	2NDPRO ACCOMP. SOINS-SERVICES PERSONNE	60	62	3	98	101	1,7	1	61	62	61,4%	1	61	62	2	0	59	0	1	98,3%
		2NDPRO ANIMAT. ENFANCE& PERSONNES AGEES	24	26	16	50	66	2,8	7	19	26	39,4%	7	19	26	2	0	23	0	1	95,8%
		2NDPRO METIERS DE LA MODE - VÊTEMENT	24	26	9	48	57	2,4	6	20	26	45,6%	6	20	26	2	0	24	0	0	100,0%
HOTELIER RAYMOND MONDON	METZ	2NDPRO MET.HOTEL.-RESTAUR. 2NDE COMMUNE	96	96	65	33	98	1,0	65	31	96	98,0%	65	31	96	0	0	93	0	3	96,9%
Total METZ EST			204	210	93	229	322	1,6	79	131	210	65,2%	79	131	210	6	0	199	0	5	97,5%
LOUIS DE CORMONTAIGNE	METZ CEDEX 01	2NDPRO MET.TRANSIT.NUMER.ENERG.2NDE COMM	90	90	134	8	142	1,6	86	4	90	63,4%	86	4	90	0	0	89	0	1	98,9%
RENE CASSIN	METZ	2NDPRO MET.GEST.ADM.,TRA.&LOG.2NDE COMM.	60	61	22	41	63	1,1	22	39	61	96,8%	22	39	61	1	0	61	1	0	101,7%
		2NDPRO MET. RELATION CLIENT 2NDE COMMUNE	138	138	93	107	200	1,4	62	76	138	69,0%	62	76	138	0	0	139	1	0	100,7%
Total METZ OUEST			288	289	249	156	405	1,4	170	119	289	71,4%	170	119	289	1	0	289	2	1	100,3%
ANDRE CITROEN	MARLY	2NDPRO CARROSSIER PEINTRE AUTOMOBILE	24	24	18	1	19	0,8	18	1	19	100,0%	23	1	24	0	0	17	0	7	70,8%
		2NDPRO MET.MAIN.MATER.VEHIC.2NDE COMMUNE	58	58	79	5	84	1,4	54	4	58	69,0%	54	4	58	0	0	57	0	1	98,3%
		2NDPRO MET.REAL.ENS.MEC.IND.2NDE COMMUNE	24	24	23	1	24	1,0	23	1	24	100,0%	23	1	24	0	0	21	0	3	87,5%
METIERS DU BATIMENT ET T.P	MONTIGNY LES METZ	2NDPRO MET.TRANSIT.NUMER.ENERG.2NDE COMM	24	24	18	1	19	0,8	18	1	19	100,0%	23	1	24	0	0	24	0	0	100,0%
		2NDPRO MET.AGENC.MENUIS.AMEUB.2NDE COMM.	24	24	20		20	0,8	20		20	100,0%	23	1	24	0	0	14	0	10	58,3%
		2NDPRO MET.CON.DUR.BAT.&TRA.PUB.2NDE COM	60	60	77	5	82	1,4	55	5	60	73,2%	55	5	60	0	0	43	0	17	71,7%
		2NDPRO MET.ETUD.MODELIS.NUMER.2NDE COMM.	15	15	8	3	11	0,7	8	3	11	100,0%	12	3	15	0	0	15	0	0	100,0%
		2NDPRO MET.TRANSIT.NUMER.ENERG.2NDE COMM	24	24	26		26	1,1	24		24	92,3%	24		24	0	0	23	0	1	95,8%
Total METZ SUD			253	253	269	16	285	1,1	220	15	235	82,5%	237	16	253	0	0	214	0	39	84,6%

Post 3^{ème} par établissement – Moselle (3-3)

Etablissement	Ville	Libellé formation vœu	CA DOS	CA affectation	Candidats vœu 1			Tx pression (vœu 1)	Affectés vœu 1			% satisf. (vœu 1)	Affectés tous vœux			Suraffect. (juin)	PV (juin)	Présents BEA (oct)	Surraffect. (oct)	PV (oct)	% d'occup.
					H	F	Total		H	F	Total		H	F	Total						
DOMINIQUE LABROISE	SARREBOURG CEDEX	1CAP2 ARTS DU VERRE ET DU CRISTAL	15	15	13	11	24	1,6	8	7	15	62,5%	8	7	15	0	0	15	0	0	100,0%
		2NDPRO MET.AGENC.MENUIS.AMEUB.2NDE COMM.	15	15	9	3	12	0,8	9	3	12	100,0%	12	3	15	0	0	14	0	1	93,3%
		2NDPRO MET.MAIN.MATER.VEHIC.2NDE COMMUNE	36	36	26	2	28	0,8	26	2	28	100,0%	29	2	31	0	5	29	0	7	80,6%
		2NDPRO MET.TRANSIT.NUMER.ENERG.2NDE COMM	18	18	12	2	14	0,8	12	2	14	100,0%	16	2	18	0	0	17	0	1	94,4%
HENRI NOMINE	SARREGUEMINES CEDEX	2NDPRO MET.PIL.MAINT.INST.AUTO.2NDE COMM	30	30	17	2	19	0,6	17	2	19	100,0%	28	2	30	0	0	35	5	0	116,7%
		2NDPRO MET.REAL.ENS.MEC.IND.2NDE COMMUNE	24	24	11	1	12	0,5	11	1	12	100,0%	14	1	15	0	9	18	0	6	75,0%
		2NDPRO MET.TRANSIT.NUMER.ENERG.2NDE COMM	30	30	37	1	38	1,3	29	1	30	78,9%	29	1	30	0	0	27	0	3	90,0%
LOUIS CASIMIR TEYSSIER	BITCHE	2NDPRO MET.GEST.ADM.,TRA.&LOG.2NDE COMM.	18	18	6	10	16	0,9	6	10	16	100,0%	7	10	17	0	1	16	0	2	88,9%
		2NDPRO MET.TRANSIT.NUMER.ENERG.2NDE COMM	15	17	18		18	1,2	17		17	94,4%	17		17	2	0	17	2	0	113,3%
SIMON LAZARD	SARREGUEMINES CEDEX	1CAP2 AGENT ACCOMPAGNANT AU GRAND AGE	5	6	1	6	7	1,4	1	5	6	85,7%	1	5	6	1	0	5	0	0	100,0%
		2NDPRO ACCOMP. SOINS-SERVICES PERSONNE	48	50	8	74	82	1,7	4	46	50	61,0%	4	46	50	2	0	48	0	0	100,0%
		2NDPRO MET. DE L'ALIMENTAT. 2NDE COMMUNE	42	42	34	17	51	1,2	28	14	42	82,4%	28	14	42	0	0	32	0	10	76,2%
		2NDPRO MET.GEST.ADM.,TRA.&LOG.2NDE COMM.	36	36	25	9	34	0,9	25	9	34	100,0%	26	10	36	0	0	35	0	1	97,2%
		2NDPRO MET.HOTEL.-RESTAUR. 2NDE COMMUNE	36	36	17	22	39	1,1	15	21	36	92,3%	15	21	36	0	0	29	0	7	80,6%
		2NDPRO MET. RELATION CLIENT 2NDE COMMUNE	48	48	35	38	73	1,5	24	24	48	65,8%	24	24	48	0	0	48	0	0	100,0%
Total SARREGUEMINES/BITCHE			416	421	269	198	467	1,1	232	147	379	81,2%	258	148	406	5	15	385	7	38	92,5%
LA BRIQUERIE	THONVILLE	2NDPRO CARROSSIER PEINTRE AUTOMOBILE	24	24	20	2	22	0,9	20	2	22	100,0%	21	3	24	0	0	24	0	0	100,0%
		2NDPRO MET.AGENC.MENUIS.AMEUB.2NDE COMM.	15	15	11	2	13	0,9	11	2	13	100,0%	13	2	15	0	0	13	0	2	86,7%
		2NDPRO MET.MAIN.MATER.VEHIC.2NDE COMMUNE	45	45	47	3	50	1,1	42	3	45	90,0%	42	3	45	0	0	41	0	4	91,1%
		2NDPRO MET.PIL.MAINT.INST.AUTO.2NDE COMM	15	15	1		1	0,1	1		1	100,0%	4	2	6	0	9	16	1	0	106,7%
		2NDPRO MET.REAL.ENS.MEC.IND.2NDE COMMUNE	24	24	26	2	28	1,2	22	2	24	85,7%	22	2	24	0	0	20	0	4	83,3%
		2NDPRO MET.TRANSIT.NUMER.ENERG.2NDE COMM	102	102	89	3	92	0,9	89	3	92	100,0%	98	4	102	0	0	91	0	11	89,2%
ROSA PARKS	THONVILLE	2NDPRO TECH.N.D'INTERV.SUR INSTALL. NUCL.	15	15	6		6	0,4	6		6	100,0%	10		10	0	5	12	0	3	80,0%
		2NDPRO MET.GEST.ADM.,TRA.&LOG.2NDE COMM.	76	76	27	44	71	0,9	27	43	70	98,6%	30	46	76	0	0	70	0	6	92,1%
		2NDPRO MET. RELATION CLIENT 2NDE COMMUNE	90	90	59	79	138	1,5	41	49	90	65,2%	41	49	90	0	0	89	0	1	98,9%
Total THIONVILLE			406	406	286	135	421	1,0	259	104	363	86,2%	281	111	392	0	14	376	1	31	92,6%
DE CHATEAU SALINS	CHATEAU SALINS	2DPROA PROD COND & GEST ENTREPR HIPPIQUE	29	29	1	30	31	1,1	1	28	29	93,5%	1	28	29	0	0	25	0	4	86,2%
		2DPROA PROD CONDUITE ELEVAGES & CULTURE	29	29	30	14	44	1,5	17	12	29	65,9%	17	12	29	0	0	27	0	2	93,1%
		2DPROA SERV PERS TERRIT	32	32	2	19	21	0,7	2	19	21	100,0%	2	23	25	0	7	27	0	5	84,4%
DE COURCELLES CHAUSSY	COURCELLES CHAUSSY	1CAP2A JARDINIER PAYSAGISTE	11	11	13	2	15	1,4	10	1	11	73,3%	10	1	11	0	0	2	0	9	18,2%
		2DPROA NAT-JAR-PAY-FO : AMENAG PAYSAGERS	27	27	24		24	0,9	24		24	100,0%	27		27	0	0	18	0	9	66,7%
		2DPROA PRODUCTIONS AGROEQUIPEMENT	32	32	27	2	29	0,9	27	2	29	100,0%	30	2	32	0	0	30	0	2	93,8%
Total LEGTA			160	160	97	67	164	1,0	81	62	143	87,2%	87	66	153	0	7	129	0	31	80,6%
Total 057			2872	2910	2046	1432	3478	1,2	1655	1048	2703	77,7%	1771	1072	2843	38	67	2722	29	179	94,8%

Post 3^{ème} par établissement – Vosges

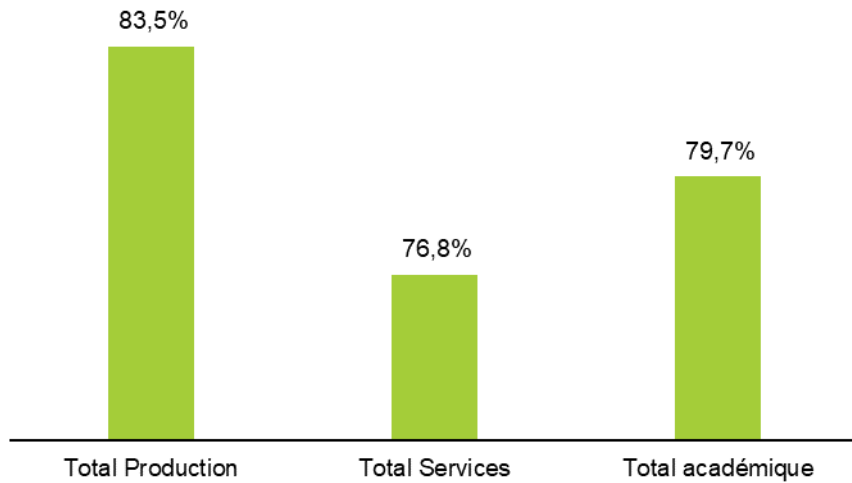
Etablissement	Ville	Libellé formation voeu	CA DOS	CA affectation	Candidats voeu 1			Tx pression (voeu 1)	Affectés voeu 1			% satisf. (voeu 1)	Affectés tous voeux			Suraffect. (juin)	PV (juin)	Présents BEA (oct)	Surraffect. (oct)	PV (oct)	% d'occup.
					H	F	Total		H	F	Total		H	F	Total						
CAMILLE CLAUDEL	REMIREMONT CEDEX	1CAP2 COMMER.SERV.HOTEL-CAFE-RESTAURANT	12	12	5	6	11	0,9	5	5	10	90,9%	7	5	12	0	0	5	0	7	41,7%
		1CAP2 CUISINE	12	15	10	5	15	1,3	10	5	15	100,0%	10	5	15	3	0	11	0	1	91,7%
FILIERE BOIS ANDRE MALRAUX	REMIREMONT CEDEX	2NDPRO METIERS ET ARTS DE LA PIERRE	15	15	4	8	12	0,8	4	8	12	100,0%	5	8	13	0	2	9	0	6	60,0%
		2NDPRO MET. RELATION CLIENT 2NDE COMMUNE	48	48	24	40	64	1,3	19	29	48	75,0%	19	29	48	0	0	46	0	2	95,8%
GEORGES BAUMONT	ST DIE DES VOSGES CEDEX	2NDPRO COMMUNE METIERS DU BOIS	36	36	32	1	33	0,9	31	1	32	97,0%	35	1	36	0	0	31	0	5	86,1%
		2NDPRO MET.PIL.MAINT.INST.AUTO.2NDE COMM	15	15	7		7	0,5	7		7	100,0%	15		15	0	0	14	0	1	93,3%
HOTELIER J-B SIMEON CHARDIN	GERARDMER CEDEX	2NDPRO MET.REAL.ENS.MEC.IND.2NDE COMMUNE	30	30	41	4	45	1,5	29	1	30	66,7%	29	1	30	0	0	30	0	0	100,0%
		2NDPRO MET.TRANSIT.NUMER.ENERG.2NDE COMM	45	45	52	1	53	1,2	45		45	84,9%	45		45	0	0	44	0	1	97,8%
JACQUES AUGUSTIN	ST DIE DES VOSGES	2NDPRO MET. DE L'ALIMENTAT. 2NDE COMMUNE	48	52	50	27	77	1,6	34	18	52	67,5%	34	18	52	4	0	45	0	3	93,8%
		2NDPRO MET.HOTEL.-RESTAUR. 2NDE COMMUNE	48	52	39	21	60	1,3	32	20	52	86,7%	32	20	52	4	0	42	0	6	87,5%
LOUIS GEISLER	RAON L ETAPE	1CAP2 AGENT ACCOMPAGNANT AU GRAND AGE	3	5	1	4	5	1,7	1	4	5	100,0%	1	4	5	2	0	2	0	1	66,7%
		2NDPRO ACCOMP. SOINS-SERVICES PERSONNE	45	45	2	44	46	1,0	2	43	45	97,8%	2	43	45	0	0	42	0	3	93,3%
PIERRE GILLES DE GENNES	GERARDMER CEDEX	2NDPRO MET.GEST.ADM.TRA.&LOG.2NDE COMM.	24	24	4	15	19	0,8	4	15	19	100,0%	5	17	22	0	2	25	1	0	104,2%
		2NDPRO MET. RELATION CLIENT 2NDE COMMUNE	36	36	22	32	54	1,5	13	23	36	66,7%	13	23	36	0	0	36	0	0	100,0%
		2NDPRO MET.CON.DUR.BAT.&TRA.PUB.2NDE COM	30	30	11	3	14	0,5	11	3	14	100,0%	15	6	21	0	9	13	0	17	43,3%
		2NDPRO MET.GEST.ADM.TRA.&LOG.2NDE COMM.	9	9	6	3	9	1,0	6	3	9	100,0%	6	3	9	0	0	10	1	0	111,1%
PIERRE MENDES FRANCE	GERARDMER CEDEX	2NDPRO MET. RELATION CLIENT 2NDE COMMUNE	18	18	2	1	3	0,2	2	1	3	100,0%	6	9	15	0	3	13	0	5	72,2%
		1CAP2 CONDUCTEUR LIVREUR MARCHANDISES	12	12	5	2	7	0,6	5	2	7	100,0%	8	2	10	0	2	12	0	0	100,0%
		1CAP2 CONDUCTEUR ROUTIER MARCHANDISES	12	12	14	2	16	1,3	11	1	12	75,0%	11	1	12	0	0	11	0	1	91,7%
		2NDPRO CARROSSIER PEINTRE AUTOMOBILE	12	12	8		8	0,7	8		8	100,0%	10		10	0	2	11	0	1	91,7%
Total VOSGES EST			594	607	451	233	684	1,2	352	193	545	79,7%	381	206	587	13	20	533	2	63	89,7%
EMILE GALLE	THAON LES VOSGES CEDEX	2NDPRO ACCOMP. SOINS-SERVICES PERSONNE	60	60	8	44	52	0,9	8	44	52	100,0%	10	50	60	0	0	57	0	3	95,0%
		2NDPRO ANIMAT. ENFANCE& PERSONNES AGEES	18	18	7	34	41	2,3	2	16	18	43,9%	2	16	18	0	0	17	0	1	94,4%
		2NDPRO METIERS DE LA MODE - VÊTEMENT	30	30	2	27	29	1,0	2	27	29	100,0%	2	28	30	0	0	27	0	3	90,0%
ISABELLE VIMANI	EPINAL CEDEX	2NDPRO MET.GEST.ADM.TRA.&LOG.2NDE COMM.	60	60	19	14	33	0,6	17	14	31	93,9%	20	17	37	0	23	42	0	18	70,0%
		2NDPRO MET. RELATION CLIENT 2NDE COMMUNE	72	72	33	44	77	1,1	32	40	72	93,5%	32	40	72	0	0	63	0	9	87,5%
LE CHESNOIS	LA VOGUE LES BAINS	2NDPRO MET.MAIN.MATER.VEHIC.2NDE COMMUNE	45	45	38	5	43	1,0	38	4	42	97,7%	41	4	45	0	0	42	0	3	93,3%
PIERRE ET MARIE CURIE	NEUFCHATEAU CEDEX	1CAP2 EBENISTE	15	15	8	1	9	0,6	8	1	9	100,0%	10	1	11	0	4	10	0	5	66,7%
		2NDPRO ARTIS.& MET.ART.TAPIS.D'AMEUBLT	8	8	1	5	6	0,8	1	5	6	100,0%	1	6	7	0	1	6	0	2	75,0%
PIERRE MENDES FRANCE	CONTREXEVILLE	2NDPRO MET.PIL.MAINT.INST.AUTO.2NDE COMM	18	18	14	1	15	0,8	14	1	15	100,0%	16	2	18	0	0	15	0	3	83,3%
		1CAP2 METIERS DE LA COIFFURE	18	18	3	29	32	1,8	1	17	18	56,3%	1	17	18	0	0	18	0	0	100,0%
		2NDPRO MET.BEAUTE&BIEN-ETRE 2NDE COMMUNE	45	47	3	85	88	2,0	1	46	47	53,4%	1	46	47	2	0	45	0	0	100,0%
	EPINAL	2NDPRO MET.HOTEL.-RESTAUR. 2NDE COMMUNE	36	36	15	16	31	0,9	15	16	31	100,0%	17	16	33	0	3	33	0	3	91,7%
Total VOSGES OUEST			494	498	217	305	522	1,1	204	231	435	83,3%	221	243	464	4	34	438	1	57	88,7%
DE MIRECOURT	MIRECOURT	2DPROA-NAT-JARD-PAY-FO FORÊT	32	32	36	3	39	1,2	30	2	32	82,1%	30	2	32	0	0	31	0	1	96,9%
		2DPROA PROD CONDUITE ELEVAGES & CULTURE	32	32	27	17	44	1,4	22	10	32	72,7%	22	10	32	0	0	33	1	0	103,1%
		2DPROA PRODUCTIONS AGROEQUIPEMENT	32	32	26	1	27	0,8	26	1	27	100,0%	29	1	30	0	2	24	0	8	75,0%
Total LEGTA			96	96	89	21	110	1,1	78	13	91	82,7%	81	13	94	0	2	88	1	9	91,7%
Total 088			1184	1201	757	559	1316	1,1	634	437	1071	81,4%	683	462	1145	17	56	1059	4	129	89,4%

Synthèse affectation Post 3^{ème}

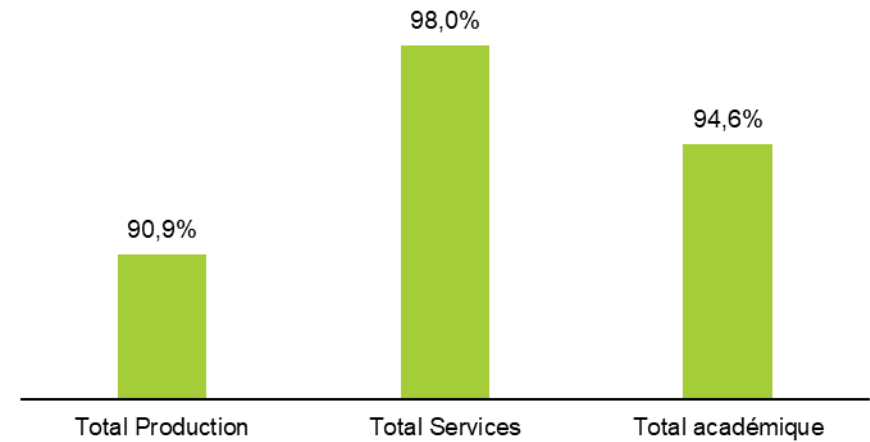
	CA DOS	CA affectation	Candidats voeu 1			Tx pression (voeu 1)	Affectés voeu 1			% satisf. (voeu 1)	Affectés tous voeux			Suraffect. (juin)	PV (juin)	Présents BEA (oct)	Suraffect. (oct)	PV (oct)	% d'occup.
			H	F	Total		H	F	Total		H	F	Total						
Total Production	3079	3157	2817	518	3335	1,1	2372	412	2784	83,5%	2568	446	3014	78	143	2799	40	330	90,9%
Total Services	3455	3581	1710	2737	4447	1,3	1330	2087	3417	76,8%	1376	2152	3528	126	53	3385	60	130	98,0%
Total académique	6534	6738	4527	3255	7782	1,2	3702	2499	6201	79,7%	3944	2598	6542	204	196	6184	100	460	94,6%

	CA DOS	CA affectation	Candidats voeu 1			Tx pression (voeu 1)	Affectés voeu 1			% satisf. (voeu 1)	Affectés tous voeux			Suraffect. (juin)	PV (juin)	Présents BEA (oct)	Suraffect. (oct)	PV (oct)	% d'occup.
			H	F	Total		H	F	Total		H	F	Total						
054	1908	1992	1370	999	2369	1,2	1092	774	1866	78,8%	1150	810	1960	84	32	1872	34	70	98,1%
055	570	635	354	265	619	1,1	321	240	561	90,6%	340	254	594	65	41	521	33	82	91,4%
057	2872	2910	2046	1432	3478	1,2	1655	1048	2703	77,7%	1771	1072	2843	38	67	2732	29	179	95,1%
088	1184	1201	757	559	1316	1,1	634	437	1071	81,4%	683	462	1145	17	56	1059	4	129	89,4%
Total académique	6534	6738	4527	3255	7782	1,2	3702	2499	6201	79,7%	3944	2598	6542	204	196	6184	100	460	94,6%

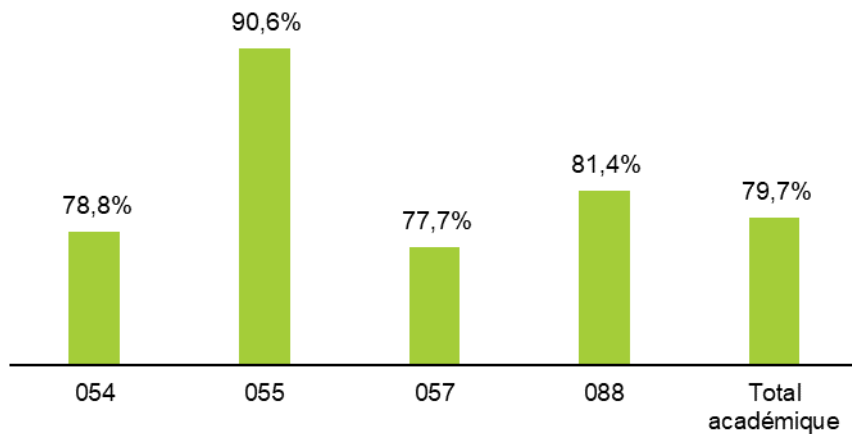
% satisfaction (voeu 1) par secteur



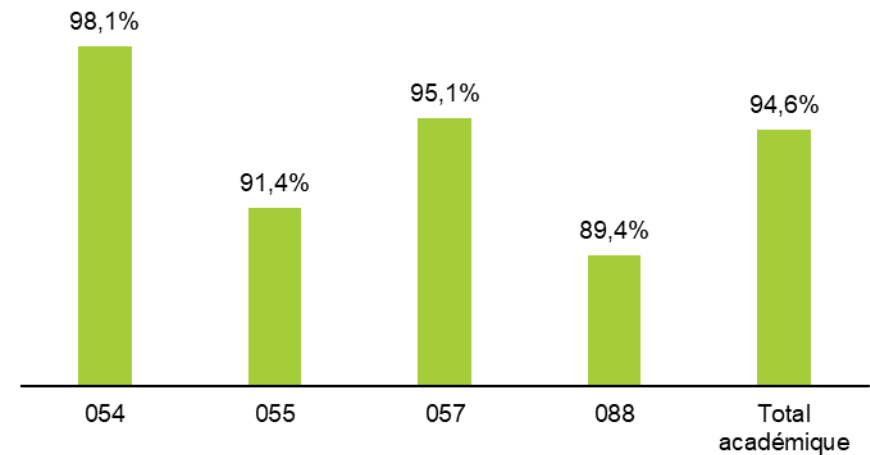
% d'occupation par secteur



% satisfaction (voeu 1) par département



% d'occupation par département



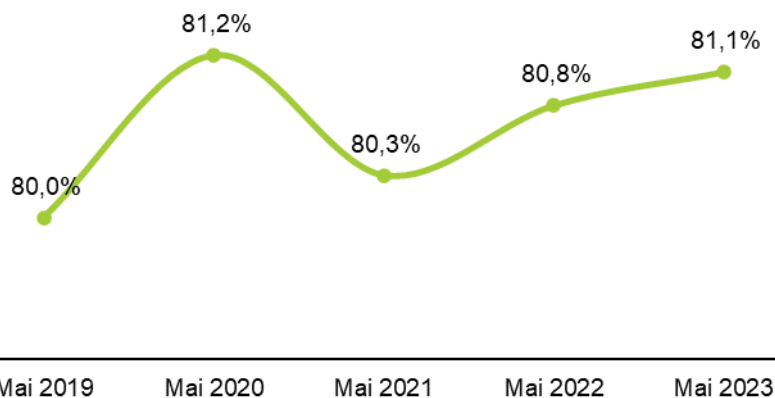
CAP Public Prioritaire

- ❖ Evolution
- ❖ Taux de pression
- ❖ Tableaux

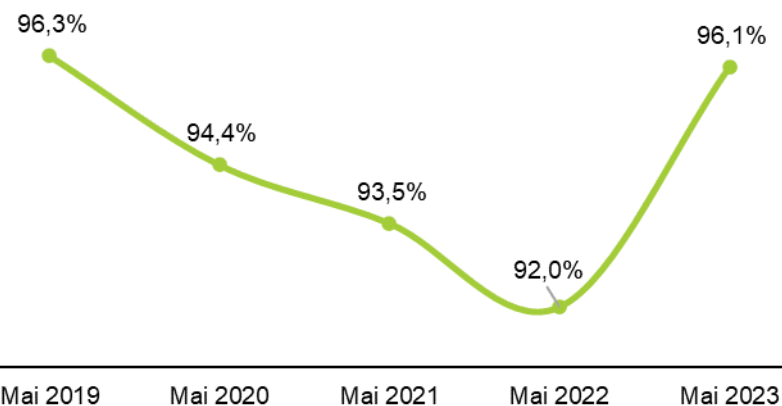
Evolution de l'affectation en 1^{ère} année de CAP Public Prioritaire (EREA compris) sur 5 années

	CA DOS	Candidats voeu 1			Tx pression (voeu 1)	Affectés voeu 1			% satisf. (voeu 1)	Affectés tous voeux			Présents BEA (oct)	% d'occup.
		H	F	Total		H	F	Total		H	F	Total		
Mai 2019	1158	915	427	1342	1,2	726	348	1074	80,0%	783	370	1153	1115	96,3%
Mai 2020	1187	924	433	1357	1,1	728	374	1102	81,2%	783	396	1179	1121	94,4%
Mai 2021	1176	857	450	1307	1,1	681	369	1050	80,3%	743	390	1133	1099	93,5%
Mai 2022	1243	929	517	1446	1,2	754	415	1169	80,8%	805	439	1244	1144	92,0%
Mai 2023	1321	989	539	1528	1,2	802	437	1239	81,1%	852	466	1318	1269	96,1%

Evolution % satisfaction (voeu 1)



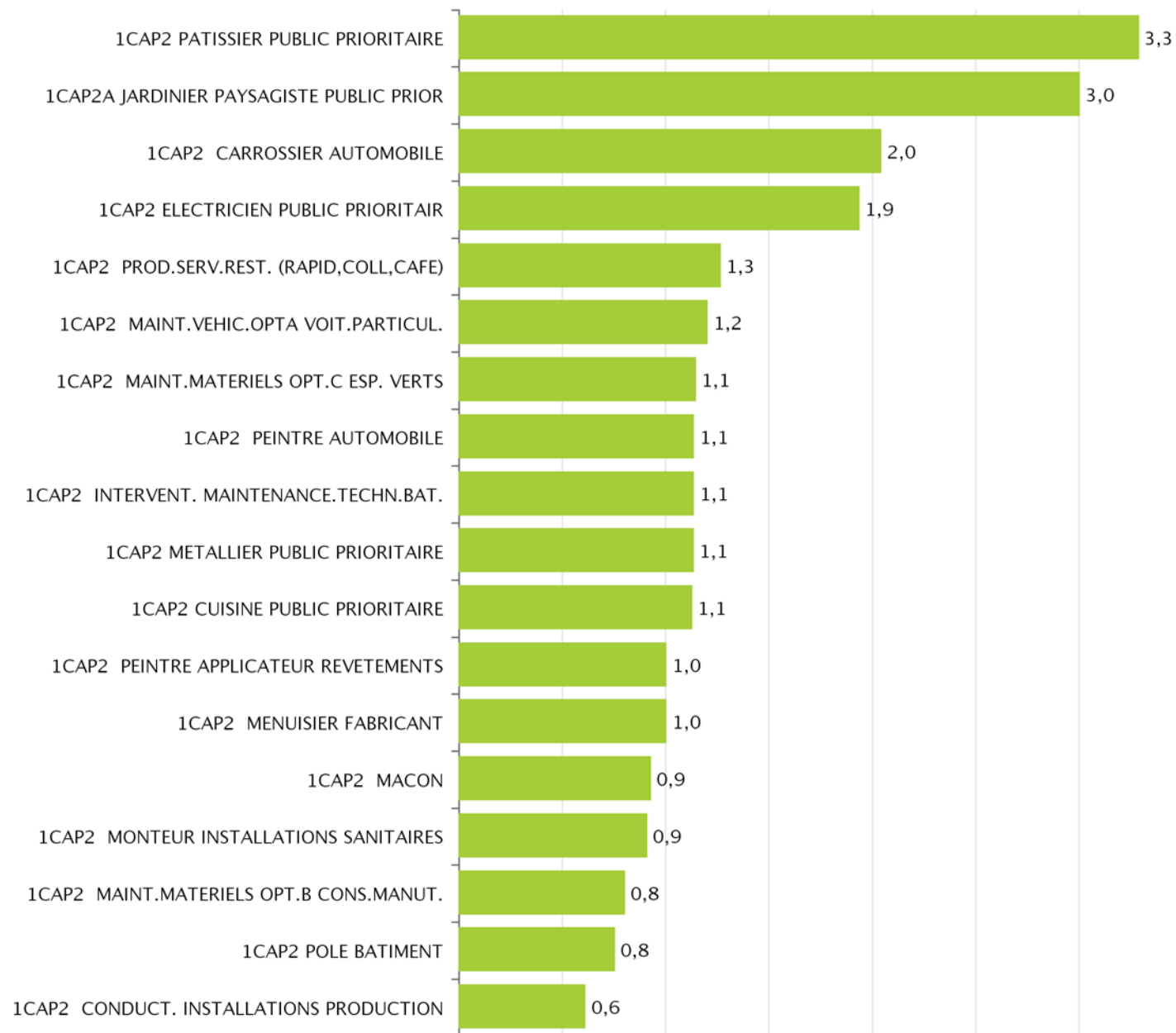
Evolution % d'occupation



Origine des élèves affectés en 1^{ère} année de CAP Public Prioritaire

Origine élève	Candidats voeu 1	Affectés voeu 1	Affectés tous voeux	% affectés tous voeux	% candidatures voeu 1	% d'affectation
1CAP2	16	13	14	87,5%	1,0%	1,1%
1CAP2U	82	72	76	92,7%	5,4%	5,8%
2NDPRO	3	3	3	100,0%	0,2%	0,2%
2PROSP	1				0,1%	
2PRO U	76	73	76	100,0%	5,0%	5,8%
3E-AGR	7	6	6	85,7%	0,5%	0,5%
3EME	282	164	187	66,3%	18,5%	14,2%
3ESPOR	3	2	2	66,7%	0,2%	0,2%
3PMET	66	48	54	81,8%	4,3%	4,1%
3SEGPA	689	641	665	96,5%	45,1%	50,5%
3THEAT	1	1	1	100,0%	0,1%	0,1%
3UEE	2	1	1	50,0%	0,1%	0,1%
3 ULIS	86	81	86	100,0%	5,6%	6,5%
3 UPEA	78	52	55	70,5%	5,1%	4,2%
APF	37	32	34	91,9%	2,4%	2,6%
NON SC	33	8	13	39,4%	2,2%	1,0%
UPEAP	66	42	45	68,2%	4,3%	3,4%
Total académique	1528	1239	1318	86,3%	100,0%	100,0%

Taux de pression CAP PP – secteur Production



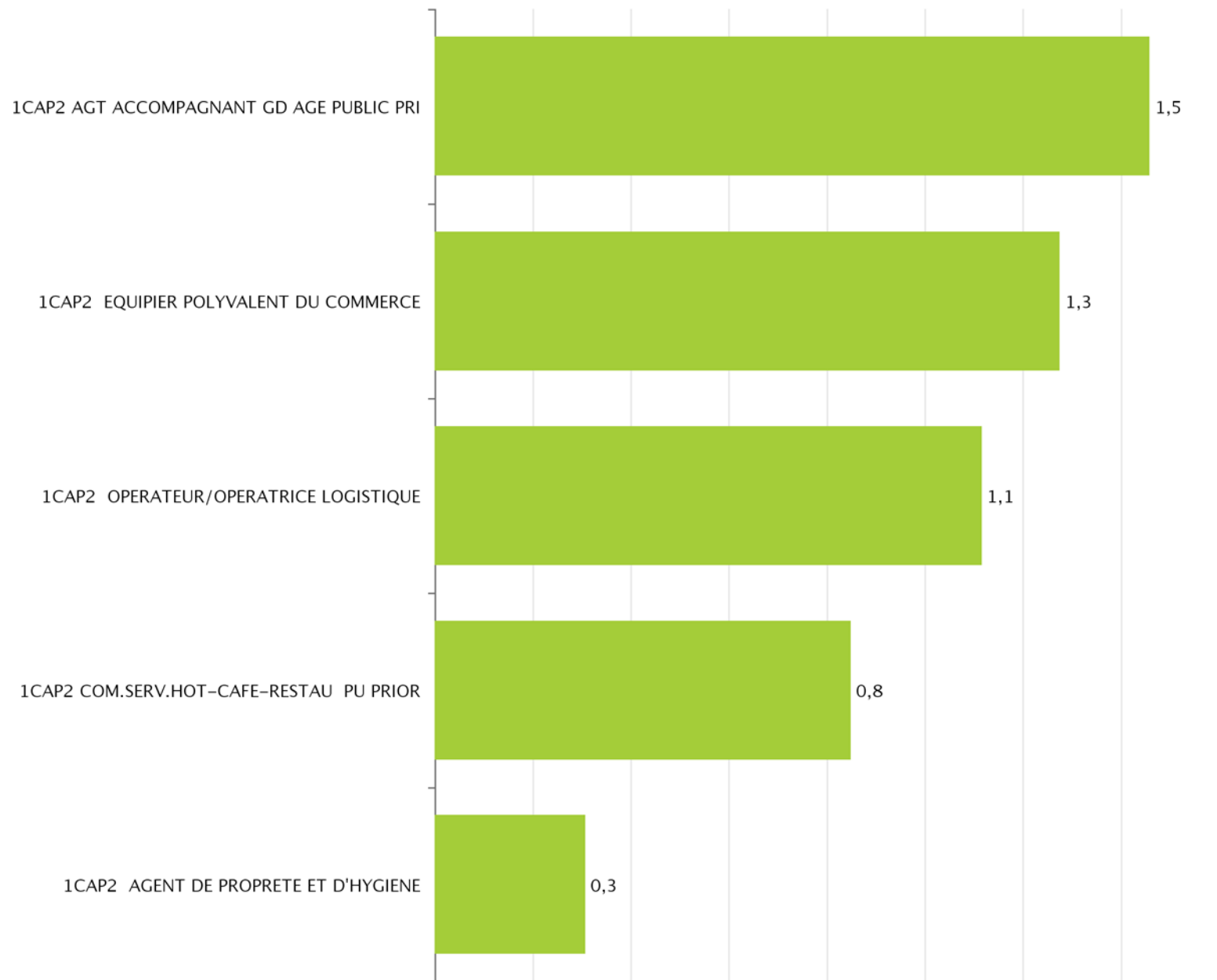
CAP PP – Production par formation (1-2)

Libellé formation voeu	Etablissement	Ville	CA DOS	CA affectation	Candidats voeu 1			Tx pression (voeu 1)	Affectés voeu 1			% satisf. (voeu 1)	Affectés tous voeux			Suraffect. (mai)	PV (mai)	Présents BEA (oct)	Suraffect. (oct)	PV (oct)	% d'occup.
					H	F	Total		H	F	Total		H	F	Total						
1CAP2A JARDINIER PAYSAGISTE PUBLIC PRIOR	DE COURCELLES CHAUSSY	COURCELLES CHAUSSY	8	8	21	3	24	3,0	6	2	8	33,3%	6	2	8	0	0	8	0	0	100,0%
1CAP2 CARROSSIER AUTOMOBILE	ANDRE CITROEN	MARLY	10	11	33	1	34	3,4	10	1	11	32,4%	10	1	11	1	0	11	1	0	110,0%
	ENTRE MEURTHE ET SANON	DOMBASLE SUR MEURTHE	15	16	17		17	1,1	16		16	94,1%	16		16	1	0	14	0	1	93,3%
1CAP2 CARROSSIER AUTOMOBILE			25	27	50	1	51	2,0	26	1	27	52,9%	26	1	27	2	0	25	1	1	100,0%
1CAP2 CONDUCT. INSTALLATIONS PRODUCTION	BLAISE PASCAL	FORBACH CEDEX	15	15	5	1	6	0,4	5	1	6	100,0%	5	1	6	0	9	12	0	3	80,0%
	ET DES TECHNO INNOV. C. JULLY	ST AVOLD CEDEX	15	15	3	2	5	0,3	3	2	5	100,0%	9	3	12	0	3	14	0	1	93,3%
	HENRI NOMINE	SARREGUEMINES CEDEX	24	24	15	3	18	0,8	15	3	18	100,0%	15	4	19	0	5	21	0	3	87,5%
	LA BRIQUERIE	THONVILLE	15	15	11	2	13	0,9	11	2	13	100,0%	13	2	15	0	0	15	0	0	100,0%
1CAP2 CONDUCT. INSTALLATIONS PRODUCTION			69	69	34	8	42	0,6	34	8	42	100,0%	42	10	52	0	17	62	0	7	89,9%
1CAP2 CUISINE PUBLIC PRIORITAIRE	ALAIN FOURNIER	METZ	24	26	27	15	42	1,8	17	8	25	59,5%	18	8	26	2	0	24	0	0	100,0%
	DARCHE	LONGWY CEDEX	24	24	11	8	19	0,8	11	8	19	100,0%	13	8	21	0	3	26	2	0	108,3%
	PIERRE ET MARIE CURIE	FREYMING MERLEBACH CEDEX	24	24	10	10	20	0,8	10	10	20	100,0%	12	12	24	0	0	20	0	4	83,3%
1CAP2 CUISINE PUBLIC PRIORITAIRE			72	74	48	33	81	1,1	38	26	64	79,0%	43	28	71	2	3	70	2	4	97,2%
1CAP2 ELECTRICIEN PUBLIC PRIORITAIRE	BAT. ET DE L'ENERGIE E.HERE	LAXOU	15	15	29		29	1,9	15		15	51,7%	15		15	0	0	13	0	2	86,7%
1CAP2 INTERVENT. MAINTENANCE. TECHN. BAT.	JACQUES-MARIE BOUTET DE MONVEL	LUNEVILLE	15	15	14		14	0,9	14		14	100,0%	15		15	0	0	14	0	1	93,3%
	LIGIER RICHIER	BAR LE DUC CEDEX	15	20	20		20	1,3	20		20	100,0%	20		20	5	0	18	3	0	120,0%
1CAP2 INTERVENT. MAINTENANCE. TECHN. BAT.			30	35	34		34	1,1	34		34	100,0%	35		35	5	0	32	3	1	106,7%
1CAP2 MACON	HUBERT MARTIN	BRIEY CEDEX	16	16	15	1	16	1,0	15	1	16	100,0%	15	1	16	0	0	15	0	1	93,8%
	LOUIS GEISLER	RAON L ETAPE	9	10	10		10	1,1	10		10	100,0%	10		10	1	0	3	0	6	33,3%
	METIERS DU BATIMENT ET T.P	MONTIGNY LES METZ	15	15	11		11	0,7	11		11	100,0%	14		14	0	1	13	0	2	86,7%
1CAP2 MACON			40	41	36	1	37	0,9	36	1	37	100,0%	39	1	40	1	1	31	0	9	77,5%
1CAP2 MAINT.MATERIELS OPT.B CONS.MANUT.	ENTRE MEURTHE ET SANON	DOMBASLE SUR MEURTHE	10	10	7	1	8	0,8	7	1	8	100,0%	8	1	9	0	1	6	0	4	60,0%
1CAP2 MAINT.MATERIELS OPT.C ESP. VERTS	LE CHESNOIS	LA VOGUE LES BAINS	14	14	15	1	16	1,1	13	1	14	87,5%	13	1	14	0	0	11	0	3	78,6%
1CAP2 MAINT.VEHIC.OPTA VOIT.PARTICUL.	ENTRE MEURTHE ET SANON	DOMBASLE SUR MEURTHE	40	43	48		48	1,2	42		42	87,5%	43		43	3	0	38	0	2	95,0%
1CAP2 MENUISIER FABRICANT	DOMINIQUE LABROISE	SARREBOURG CEDEX	15	16	9	6	15	1,0	9	6	15	100,0%	10	6	16	1	0	15	0	0	100,0%
	FRANCOIS GEORGIN	EPINAL CEDEX 9	8	8	12		12	1,5	8		8	66,7%	8		8	0	0	8	0	0	100,0%
	METIERS DU BATIMENT ET T.P	MONTIGNY LES METZ	15	15	8	3	11	0,7	8	3	11	100,0%	12	3	15	0	0	15	0	0	100,0%
1CAP2 MENUISIER FABRICANT			38	39	29	9	38	1,0	25	9	34	89,5%	30	9	39	1	0	38	0	0	100,0%
1CAP2 METALLIER PUBLIC PRIORITAIRE	ET DES TECHNO INNOV. C. JULLY	ST AVOLD CEDEX	8	9	16		16	2,0	9		9	56,3%	9		9	1	0	8	0	0	100,0%
	GEORGES BAUMONT	ST DIE DES VOSGES CEDEX	15	15	22		22	1,5	15		15	68,2%	15		15	0	0	15	0	0	100,0%
	JEAN PROUVE	NANCY	15	15	8	1	9	0,6	8	1	9	100,0%	10	1	11	0	4	14	0	1	93,3%
	LA BRIQUERIE	THONVILLE	15	15	16		16	1,1	15		15	93,8%	15		15	0	0	14	0	1	93,3%
	METIERS DU BATIMENT ET T.P	MONTIGNY LES METZ	15	15	13	1	14	0,9	13	1	14	100,0%	14	1	15	0	0	8	0	7	53,3%
1CAP2 METALLIER PUBLIC PRIORITAIRE			68	69	75	2	77	1,1	60	2	62	80,5%	63	2	65	1	4	59	0	9	86,8%

CAP PP – Production par formation (2-2)

Libellé formation voeu	Etablissement	Ville	CA DOS	CA affectation	Candidats voeu 1			Tx pression (voeu 1)	Affectés voeu 1			% satisf. (voeu 1)	Affectés tous voeux			Suraffect. (mai)	PV (mai)	Présents BEA (oct)	Surraffect. (oct)	PV (oct)	% d'occup.
					H	F	Total		H	F	Total		H	F	Total						
1CAP2 MONTEUR INSTALLATIONS SANITAIRES	ALFRED MEZIERES	LONGWY CEDEX	15	15	10		10	0,7	10		10	100,0%	12		12	0	3	14	0	1	93,3%
	BAT. ET DE L'ENERGIE E.HERE	LAXOU	24	24	26		26	1,1	24		24	92,3%	24		24	0	0	23	0	1	95,8%
	ERNEST CUVELETTE	FREYMING MERLEBACH	15	15	13		13	0,9	13		13	100,0%	14		14	0	1	14	0	1	93,3%
1CAP2 MONTEUR INSTALLATIONS SANITAIRES			54	54	49		49	0,9	47		47	95,9%	50		50	0	4	51	0	3	94,4%
1CAP2 PATISSIER PUBLIC PRIORITAIRE	MARYSE BASTIE	HAYANGE	7	7	12	11	23	3,3	3	4	7	30,4%	3	4	7	0	0	7	0	0	100,0%
1CAP2 PEINTRE APPLICATEUR REVETEMENTS	FRANCOIS GEORGIN	EPINAL CEDEX 9	15	15	15	1	16	1,1	14	1	15	93,8%	14	1	15	0	0	14	0	1	93,3%
	HUBERT MARTIN	BRIEY CEDEX	16	16	5	8	13	0,8	5	8	13	100,0%	6	8	14	0	2	16	0	0	100,0%
	LOUIS GEISLER	RAON L ETAPE	9	9	6		6	0,7	6		6	100,0%	8		8	0	1	7	0	2	77,8%
	METIERS DU BATIMENT ET T.P	MONTIGNY LES METZ	30	30	31	4	35	1,2	26	4	30	85,7%	26	4	30	0	0	31	1	0	103,3%
1CAP2 PEINTRE APPLICATEUR REVETEMENTS			70	70	57	13	70	1,0	51	13	64	91,4%	54	13	67	0	3	68	1	3	97,1%
1CAP2 PEINTRE AUTOMOBILE	ANDRE CITROEN	MARLY	20	22	21	1	22	1,1	18	1	19	86,4%	21	1	22	2	0	18	0	2	90,0%
	HURLEVENT	BEHREN LES FORBACH	10	13	10	2	12	1,2	10	2	12	100,0%	11	2	13	3	0	10	0	0	100,0%
1CAP2 PEINTRE AUTOMOBILE			30	35	31	3	34	1,1	28	3	31	91,2%	32	3	35	5	0	28	0	2	93,3%
1CAP2 POLE BATIMENT	EUGENE FREYSSINET	VERDUN CEDEX	24	24	16	2	18	0,8	16	2	18	100,0%	17	3	20	0	4	22	0	2	91,7%
	ALAIN FOURNIER	METZ	24	26	20	23	43	1,8	11	15	26	60,5%	11	15	26	2	0	22	0	2	91,7%
	ALFRED KASTLER	STENAY	12	12	7		7	0,6	7		7	100,0%	7		7	0	5	11	0	1	91,7%
	CAMILLE CLAUDEL	REMIREMONT CEDEX	24	24	17	12	29	1,2	15	9	24	82,8%	15	9	24	0	0	20	0	4	83,3%
	HUBERT MARTIN	BRIEY CEDEX	16	17	8	9	17	1,1	8	9	17	100,0%	8	9	17	1	0	19	3	0	118,8%
	LA TOURNELLE	PONT ST VINCENT	24	26	17	14	31	1,3	12	13	25	80,6%	12	14	26	2	0	24	0	0	100,0%
	MARYSE BASTIE	HAYANGE	12	12	9	6	15	1,3	8	4	12	80,0%	8	4	12	0	0	12	0	0	100,0%
	PIERRE ET MARIE CURIE	FREYMING MERLEBACH CEDEX	12	12	6	4	10	0,8	6	4	10	100,0%	6	6	12	0	0	12	0	0	100,0%
	PIERRE MENDES FRANCE	CONTREXEVILLE	12	12	9	2	11	0,9	8	2	10	90,9%	8	2	10	0	2	7	0	5	58,3%
REGIONAL DU TOULOUS	TOUL CEDEX	12	14	15	9	24	2,0	7	7	14	58,3%	7	7	14	2	0	14	2	0	116,7%	
1CAP2 PROD.SERV.REST. (RAPID,COLL,CAFE)			148	155	108	79	187	1,3	82	63	145	77,5%	82	66	148	7	7	141	5	12	95,3%
Total Production			762	789	699	167	866	1,1	563	136	699	80,7%	601	144	745	27	44	710	12	64	93,2%

Taux de pression CAP PP – secteur Services



CAP PP – Services par formation

Libellé formation vœu	Etablissement	Ville	CA DOS	CA affectation	Candidats vœu 1			Tx pression (vœu 1)	Affectés vœu 1			% satisf. (vœu 1)	Affectés tous vœux			Suraffect. (mai)	PV (mai)	Présents BEA (oct)	Suraffect. (oct)	PV (oct)	% d'occup.
					H	F	Total		H	F	Total		H	F	Total						
1CAP2 AGENT DE PROPTE ET D'HYGIENE	FRANCOIS GEORGIN	EPINAL CEDEX 9	8	8		5	5	0,6		5	5	100,0%		6	6	0	2	6	0	2	75,0%
	MARYSE BASTIE	HAYANGE	15	15	1	1	2	0,1	1	1	2	100,0%	3	4	7	0	8	10	0	5	66,7%
1CAP2 AGENT DE PROPTE ET D'HYGIENE			23	23	1	6	7	0,3	1	6	7	100,0%	3	10	13	0	10	16	0	7	69,6%
1CAP2 AGT ACCOMPAGNANT GD AGE PUBLIC PRI	HENRI VOGT	COMMERCY CEDEX	11	11		11	11	1,0		11	11	100,0%		11	11	0	0	11	0	0	100,0%
	JACQUES AUGUSTIN	ST DIE DES VOSGES	12	12	2	10	12	1,0	2	10	12	100,0%	2	10	12	0	0	12	0	0	100,0%
	MARIE MARVINGT	TOMBLAINE	10	10	1	26	27	2,7		10	10	37,0%		10	10	0	0	10	0	0	100,0%
	MARYSE BASTIE	HAYANGE	9	9	2	13	15	1,7	1	8	9	60,0%	1	8	9	0	0	9	0	0	100,0%
	REGIONAL DU TOULOIS	TOUL CEDEX	8	8	1	5	6	0,8	1	5	6	100,0%	1	7	8	0	0	8	0	0	100,0%
	SIMON LAZARD	SARREGUEMINES CEDEX	7	7	1	11	12	1,7	1	6	7	58,3%	1	6	7	0	0	7	0	0	100,0%
1CAP2 AGT ACCOMPAGNANT GD AGE PUBLIC PRI			57	57	7	76	83	1,5	5	50	55	66,3%	5	52	57	0	0	57	0	0	100,0%
1CAP2 COM.SERV.HOT-CAFE-RESTAU PU PRIOR	ALAIN FOURNIER	METZ	24	24	8	10	18	0,8	8	10	18	100,0%	11	13	24	0	0	19	0	5	79,2%
	ALAIN-FOURNIER	VERDUN CEDEX	15	16	6	9	15	1,0	6	9	15	100,0%	7	9	16	1	0	15	0	0	100,0%
1CAP2 COM.SERV.HOT-CAFE-RESTAU PU PRIOR			39	40	14	19	33	0,8	14	19	33	100,0%	18	22	40	1	0	34	0	5	87,2%
1CAP2 EQUIPIER POLYVALENT DU COMMERCE	BERTRAND SCHWARTZ	POMPEY	15	15	4	8	12	0,8	4	8	12	100,0%	5	10	15	0	0	15	0	0	100,0%
	EMILE ZOLA	BAR LE DUC CEDEX	15	17	8	12	20	1,3	7	10	17	85,0%	7	10	17	2	0	15	0	0	100,0%
	ISABELLE VIVIANI	EPINAL CEDEX	30	34	18	31	49	1,6	11	23	34	69,4%	11	23	34	4	0	31	1	0	103,3%
	JEAN HANZELET	PONT A MOUSSON CEDEX	15	17	7	15	22	1,5	5	12	17	77,3%	5	12	17	2	0	16	1	0	106,7%
	JEAN MARC REISER	LONGLAVILLE	24	26	19	16	35	1,5	15	11	26	74,3%	15	11	26	2	0	23	0	1	95,8%
	JEAN-VICTOR PONCELET	ST AVOLD	30	30	16	23	39	1,3	10	18	28	71,8%	11	19	30	0	0	30	0	0	100,0%
	LOUIS GEISLER	RAON L ETAPE	20	20	8	12	20	1,0	8	12	20	100,0%	8	12	20	0	0	20	0	0	100,0%
	MARIE MARVINGT	TOMBLAINE	45	48	28	21	49	1,1	24	21	45	91,8%	26	22	48	3	0	45	0	0	100,0%
	MARYSE BASTIE	HAYANGE	30	33	14	24	38	1,3	13	19	32	84,2%	13	20	33	3	0	32	2	0	106,7%
	PAUL LAPIE	LUNEVILLE CEDEX	15	17	6	15	21	1,4	3	14	17	81,0%	3	14	17	2	0	15	0	0	100,0%
	PIERRE ET MARIE CURIE	FREYMING MERLEBACH CEDEX	24	24	9	25	34	1,4	7	17	24	70,6%	7	17	24	0	0	22	0	2	91,7%
RENE CASSIN	METZ	45	45	21	32	53	1,2	17	27	44	83,0%	17	28	45	0	0	45	0	0	100,0%	
1CAP2 EQUIPIER POLYVALENT DU COMMERCE			308	326	158	234	392	1,3	124	192	316	80,6%	128	198	326	18	0	309	4	3	100,3%
1CAP2 OPERATEUR/OPERATRICE LOGISTIQUE	ALAIN-FOURNIER	VERDUN CEDEX	15	18	14	5	19	1,3	13	5	18	94,7%	13	5	18	3	0	17	2	0	113,3%
	BERTRAND SCHWARTZ	POMPEY	15	15	13	1	14	0,9	13	1	14	100,0%	13	2	15	0	0	14	0	1	93,3%
	FELIX MAYER	CREUTZWALD	15	17	11	6	17	1,1	11	6	17	100,0%	11	6	17	2	0	16	1	0	106,7%
	ISABELLE VIVIANI	EPINAL CEDEX	24	24	21	4	25	1,0	20	4	24	96,0%	20	4	24	0	0	28	4	0	116,7%
	JEAN MACE	FAMECK	24	26	17	8	25	1,0	15	8	23	92,0%	16	10	26	2	0	27	3	0	112,5%
	LOUIS GEISLER	RAON L ETAPE	9	11	9	2	11	1,2	9	2	11	100,0%	9	2	11	2	0	11	2	0	122,2%
	PAUL LAPIE	LUNEVILLE CEDEX	15	15	4	4	8	0,5	4	4	8	100,0%	5	6	11	0	4	15	0	0	100,0%
	RENE CASSIN	METZ	15	15	21	7	28	1,9	10	4	14	50,0%	10	5	15	0	0	15	0	0	100,0%
1CAP2 OPERATEUR/OPERATRICE LOGISTIQUE			132	141	110	37	147	1,1	95	34	129	87,8%	97	40	137	9	4	143	12	1	108,3%
Total Services			559	587	290	372	662	1,2	239	301	540	81,6%	251	322	573	28	14	559	16	16	100,0%

CAP PP par établissement – Meurthe et Moselle

Etablissement	Ville	Libellé formation voeu	CA DOS	CA affectation	Candidats voeu 1			Tx pression (voeu 1)	Affectés voeu 1			% satisf. (voeu 1)	Affectés tous voeux			Suraffect. (mai)	PV (mai)	Présents BEA (oct)	Suraffect. (oct)	PV (oct)	% d'occup.
					H	F	Total		H	F	Total		H	F	Total						
ALFRED MEZIERES	LONGWY CEDEX	1CAP2 MONTEUR INSTALLATIONS SANITAIRES	15	15	10		10	0,7	10		10	100,0%	12		12	0	3	14	0	1	93,3%
DARCHE	LONGWY CEDEX	1CAP2 CUISINE PUBLIC PRIORITAIRE	24	24	11	8	19	0,8	11	8	19	100,0%	13	8	21	0	3	26	2	0	108,3%
HUBERT MARTIN	BRIEY CEDEX	1CAP2 MACON	16	16	15	1	16	1,0	15	1	16	100,0%	15	1	16	0	0	15	0	1	93,8%
		1CAP2 PEINTRE APPLICATEUR REVETEMENTS	16	16	5	8	13	0,8	5	8	13	100,0%	6	8	14	0	2	16	0	0	100,0%
JEAN MARC REISER	LONGLAVILLE	1CAP2 PROD.SERV.REST. (RAPID,COLL,CAFE)	16	17	8	9	17	1,1	8	9	17	100,0%	8	9	17	1	0	19	3	0	118,8%
		1CAP2 EQUIPIER POLYVALENT DU COMMERCE	24	26	19	16	35	1,5	15	11	26	74,3%	15	11	26	2	0	23	0	1	95,8%
Total BRIEY/JARNY/LONGWY			111	114	68	42	110	1,0	64	37	101	91,8%	69	37	106	3	8	113	5	3	101,8%
JACQUES-MARIE BOUTET DE MONVEL	LUNEVILLE	1CAP2 INTERVENT. MAINTENANCE.TECHN.BAT.	15	15	14		14	0,9	14		14	100,0%	15		15	0	0	14	0	1	93,3%
PAUL LAPIE	LUNEVILLE CEDEX	1CAP2 EQUIPIER POLYVALENT DU COMMERCE	15	17	6	15	21	1,4	3	14	17	81,0%	3	14	17	2	0	15	0	0	100,0%
		1CAP2 OPERATEUR/OPERATRICE LOGISTIQUE	15	15	4	4	8	0,5	4	4	8	100,0%	5	6	11	0	4	15	0	0	100,0%
Total LUNEVILLE			45	47	24	19	43	1,0	21	18	39	90,7%	23	20	43	2	4	44	0	1	97,8%
BAT. ET DE L'ENERGIE E.HERE	LAXOU	1CAP2 ELECTRICIEN PUBLIC PRIORITAIR	15	15	29		29	1,9	15		15	51,7%	15		15	0	0	13	0	2	86,7%
		1CAP2 MONTEUR INSTALLATIONS SANITAIRES	24	24	26		26	1,1	24		24	92,3%	24		24	0	0	23	0	1	95,8%
ENTRE MEURTHE ET SANON	DOMBASLE SUR MEURTHE	1CAP2 CARROSSIER AUTOMOBILE	15	16	17		17	1,1	16		16	94,1%	16		16	1	0	14	0	1	93,3%
		1CAP2 MAINT.MATERIELS OPT.B CONS.MANUT.	10	10	7	1	8	0,8	7	1	8	100,0%	8	1	9	0	1	6	0	4	60,0%
		1CAP2 MAINT.VEHIC.OPTA VOIT.PARTICUL.	40	43	48		48	1,2	42		42	87,5%	43		43	3	0	38	0	2	95,0%
JEAN PROUVE	NANCY	1CAP2 METALLIER PUBLIC PRIORITAIRE	15	15	8	1	9	0,6	8	1	9	100,0%	10	1	11	0	4	14	0	1	93,3%
LA TOURNELLE	PONT ST VINCENT	1CAP2 PROD.SERV.REST. (RAPID,COLL,CAFE)	24	26	17	14	31	1,3	12	13	25	80,6%	12	14	26	2	0	24	0	0	100,0%
Total NANCY 1			143	149	152	16	168	1,2	124	15	139	82,7%	128	16	144	6	5	132	0	11	92,3%
BERTRAND SCHWARTZ	POMPEY	1CAP2 EQUIPIER POLYVALENT DU COMMERCE	15	15	4	8	12	0,8	4	8	12	100,0%	5	10	15	0	0	15	0	0	100,0%
		1CAP2 OPERATEUR/OPERATRICE LOGISTIQUE	15	15	13	1	14	0,9	13	1	14	100,0%	13	2	15	0	0	14	0	1	93,3%
MARIE MARVINGT	TOMBLAINE	1CAP2 AGT ACCOMPAGNANT GD AGE PUBLIC PRI	10	10	1	26	27	2,7		10	10	37,0%		10	10	0	0	10	0	0	100,0%
		1CAP2 EQUIPIER POLYVALENT DU COMMERCE	45	48	28	21	49	1,1	24	21	45	91,8%	26	22	48	3	0	45	0	0	100,0%
Total NANCY 2			85	88	46	56	102	1,2	41	40	81	79,4%	44	44	88	3	0	84	0	1	98,8%
JEAN HANZELET	PONT A MOUSSON CEDEX	1CAP2 EQUIPIER POLYVALENT DU COMMERCE	15	17	7	15	22	1,5	5	12	17	77,3%	5	12	17	2	0	16	1	0	106,7%
REGIONAL DU TOULOUS	TOUL CEDEX	1CAP2 AGT ACCOMPAGNANT GD AGE PUBLIC PRI	8	8	1	5	6	0,8	1	5	6	100,0%	1	7	8	0	0	8	0	0	100,0%
		1CAP2 PROD.SERV.REST. (RAPID,COLL,CAFE)	12	14	15	9	24	2,0	7	7	14	58,3%	7	7	14	2	0	14	2	0	116,7%
Total TOUL/PONT-A-MOUSSON			35	39	23	29	52	1,5	13	24	37	71,2%	13	26	39	4	0	38	3	0	108,6%
Total 054			419	437	313	162	475	1,1	263	134	397	83,6%	277	143	420	18	17	411	8	16	98,1%

CAP PP par établissement – Meuse

Etablissement	Ville	Libellé formation voeu	CA DOS	CA affectation	Candidats voeu 1			Tx pression (voeu 1)	Affectés voeu 1			% satisf. (voeu 1)	Affectés tous voeux			Suraffect. (mai)	PV (mai)	Présents BEA (oct)	Suraffect. (oct)	PV (oct)	% d'occup.
					H	F	Total		H	F	Total		H	F	Total						
ALAIN-FOURNIER	VERDUN CEDEX	1CAP2 COM.SERV.HOT-CAFE-RESTAU PU PRIOR	15	16	6	9	15	1,0	6	9	15	100,0%	7	9	16	1	0	15	0	0	100,0%
		1CAP2 OPERATEUR/OPERATRICE LOGISTIQUE	15	18	14	5	19	1,3	13	5	18	94,7%	13	5	18	3	0	17	2	0	113,3%
ALFRED KASTLER	STENAY	1CAP2 PROD.SERV.REST. (RAPID,COLL,CAFE)	12	12	7		7	0,6	7		7	100,0%	7		7	0	5	11	0	1	91,7%
EUGENE FREYSSINET	VERDUN CEDEX	1CAP2 POLE BATIMENT	24	24	16	2	18	0,8	16	2	18	100,0%	17	3	20	0	4	22	0	2	91,7%
Total MEUSE NORD			66	70	43	16	59	0,9	42	16	58	98,3%	44	17	61	4	9	65	2	3	98,5%
EMILE ZOLA	BAR LE DUC CEDEX	1CAP2 EQUIPIER POLYVALENT DU COMMERCE	15	17	8	12	20	1,3	7	10	17	85,0%	7	10	17	2	0	15	0	0	100,0%
HENRI VOGT	COMMERCY CEDEX	1CAP2 AGT ACCOMPAGNANT GD AGE PUBLIC PRI	11	11		11	11	1,0		11	11	100,0%		11	11	0	0	11	0	0	100,0%
LIGIER RICHIER	BAR LE DUC CEDEX	1CAP2 INTERVENT. MAINTENANCE.TECHN.BAT.	15	20	20		20	1,3	20		20	100,0%	20		20	5	0	18	3	0	120,0%
Total MEUSE SUD			41	48	28	23	51	1,2	27	21	48	94,1%	27	21	48	7	0	44	3	0	107,3%
Total 055			107	118	71	39	110	1,0	69	37	106	96,4%	71	38	109	11	9	109	5	3	101,9%

CAP PP par établissement – Moselle

Etablissement	Ville	Libellé formation voeu	CA DOS	CA affectation	Candidats voeu 1			Tx pression (voeu 1)	Affectés voeu 1			% satisf. (voeu 1)	Affectés tous voeux			Suraffect. (mai)	PV (mai)	Présents BEA (oct)	Suraffect. (oct)	PV (oct)	% d'occup.
					H	F	Total		H	F	Total		H	F	Total						
BLAISE PASCAL	FORBACH CEDEX	1CAP2 CONDUCT. INSTALLATIONS PRODUCTION	15	15	5	1	6	0,4	5	1	6	100,0%	5	1	6	0	9	12	0	3	80,0%
ERNEST CUVELETTE	FREYMING MERLEBACH	1CAP2 MONTEUR INSTALLATIONS SANITAIRES	15	15	13		13	0,9	13		13	100,0%	14		14	0	1	14	0	1	93,3%
ET DES TECHNO INNOV. C. JULLY	ST AVOLD CEDEX	1CAP2 CONDUCT. INSTALLATIONS PRODUCTION	15	15	3	2	5	0,3	3	2	5	100,0%	9	3	12	0	3	14	0	1	93,3%
		1CAP2 METALLIER PUBLIC PRIORITAIRE	8	9	16		16	2,0	9		9	56,3%	9		9	1	0	8	0	0	100,0%
FELIX MAYER	CREUTZWALD	1CAP2 OPERATEUR/OPERATRICE LOGISTIQUE	15	17	11	6	17	1,1	11	6	17	100,0%	11	6	17	2	0	16	1	0	106,7%
HURLEVENT	BEHREN LES FORBACH	1CAP2 PEINTRE AUTOMOBILE	10	13	10	2	12	1,2	10	2	12	100,0%	11	2	13	3	0	10	0	0	100,0%
JEAN-VICTOR PONCELET	ST AVOLD	1CAP2 EQUIPIER POLYVALENT DU COMMERCE	30	30	16	23	39	1,3	10	18	28	71,8%	11	19	30	0	0	30	0	0	100,0%
		1CAP2 CUISINE PUBLIC PRIORITAIRE	24	24	10	10	20	0,8	10	10	20	100,0%	12	12	24	0	0	20	0	4	83,3%
PIERRE ET MARIE CURIE	FREYMING MERLEBACH CEDEX	1CAP2 EQUIPIER POLYVALENT DU COMMERCE	24	24	9	25	34	1,4	7	17	24	70,6%	7	17	24	0	0	22	0	2	91,7%
		1CAP2 PROD.SERV.REST. (RAPID,COLL,CAFE)	12	12	6	4	10	0,8	6	4	10	100,0%	6	6	12	0	0	12	0	0	100,0%
Total CREUTZWALD/ST-AVOLD/FORBACH			168	174	99	73	172	1,0	84	60	144	83,7%	95	66	161	6	13	158	1	11	94,0%
JEAN MACE	FAMECK	1CAP2 OPERATEUR/OPERATRICE LOGISTIQUE	24	26	17	8	25	1,0	15	8	23	92,0%	16	10	26	2	0	27	3	0	112,5%
		1CAP2 AGENT DE PROPRETE D'HYGIENE	15	15	1	1	2	0,1	1	1	2	100,0%	3	4	7	0	8	10	0	5	66,7%
MARYSE BASTIE	HAYANGE	1CAP2 AGT ACCOMPAGNANT GD AGE PUBLIC PRI	9	9	2	13	15	1,7	1	8	9	60,0%	1	8	9	0	0	9	0	0	100,0%
		1CAP2 EQUIPIER POLYVALENT DU COMMERCE	30	33	14	24	38	1,3	13	19	32	84,2%	13	20	33	3	0	32	2	0	106,7%
		1CAP2 PATISSIER PUBLIC PRIORITAIRE	7	7	12	11	23	3,3	3	4	7	30,4%	3	4	7	0	0	7	0	0	100,0%
		1CAP2 PROD.SERV.REST. (RAPID,COLL,CAFE)	12	12	9	6	15	1,3	8	4	12	80,0%	8	4	12	0	0	12	0	0	100,0%
Total FAMECK/ROMBAS			97	102	55	63	118	1,2	41	44	85	72,0%	44	50	94	5	8	97	5	5	100,0%
ALAIN FOURNIER	METZ	1CAP2 COM.SERV.HOT-CAFE-RESTAU PU PRIOR	24	24	8	10	18	0,8	8	10	18	100,0%	11	13	24	0	0	19	0	5	79,2%
		1CAP2 CUISINE PUBLIC PRIORITAIRE	24	26	27	15	42	1,8	17	8	25	59,5%	18	8	26	2	0	24	0	0	100,0%
		1CAP2 PROD.SERV.REST. (RAPID,COLL,CAFE)	24	26	20	23	43	1,8	11	15	26	60,5%	11	15	26	2	0	22	0	2	91,7%
Total METZ EST			72	76	55	48	103	1,4	36	33	69	67,0%	40	36	76	4	0	65	0	7	90,3%
RENE CASSIN	METZ	1CAP2 EQUIPIER POLYVALENT DU COMMERCE	45	45	21	32	53	1,2	17	27	44	83,0%	17	28	45	0	0	45	0	0	100,0%
		1CAP2 OPERATEUR/OPERATRICE LOGISTIQUE	15	15	21	7	28	1,9	10	4	14	50,0%	10	5	15	0	0	15	0	0	100,0%
Total METZ OUEST			60	60	42	39	81	1,4	27	31	58	71,6%	27	33	60	0	0	60	0	0	100,0%
ANDRE CITROEN	MARLY	1CAP2 CARROSSIER AUTOMOBILE	10	11	33	1	34	3,4	10	1	11	32,4%	10	1	11	1	0	11	1	0	110,0%
		1CAP2 PEINTRE AUTOMOBILE	20	22	21	1	22	1,1	18	1	19	86,4%	21	1	22	2	0	18	0	2	90,0%
METIERS DU BATIMENT ET T.P	MONTIGNY LES METZ	1CAP2 MACON	15	15	11		11	0,7	11		11	100,0%	14		14	0	1	13	0	2	86,7%
		1CAP2 MENUISIER FABRICANT	15	15	8	3	11	0,7	8	3	11	100,0%	12	3	15	0	0	15	0	0	100,0%
		1CAP2 METALLIER PUBLIC PRIORITAIRE	15	15	13	1	14	0,9	13	1	14	100,0%	14	1	15	0	0	8	0	7	53,3%
		1CAP2 PEINTRE APPLICATEUR REVETEMENTS	30	30	31	4	35	1,2	26	4	30	85,7%	26	4	30	0	0	31	1	0	103,3%
Total METZ SUD			105	108	117	10	127	1,2	86	10	96	75,6%	97	10	107	3	1	96	2	11	91,4%
DOMINIQUE LABROISE	SARREBOURG CEDEX	1CAP2 MENUISIER FABRICANT	15	16	9	6	15	1,0	9	6	15	100,0%	10	6	16	1	0	15	0	0	100,0%
HENRI NOMINE	SARREGUEMINES CEDEX	1CAP2 CONDUCT. INSTALLATIONS PRODUCTION	24	24	15	3	18	0,8	15	3	18	100,0%	15	4	19	0	5	21	0	3	87,5%
SIMON LAZARD	SARREGUEMINES CEDEX	1CAP2 AGT ACCOMPAGNANT GD AGE PUBLIC PRI	7	7	1	11	12	1,7	1	6	7	58,3%	1	6	7	0	0	7	0	0	100,0%
Total SARREGUEMINES/BITCHE			46	47	25	20	45	1,0	25	15	40	88,9%	26	16	42	1	5	43	0	3	93,5%
LA BRIQUERIE	THONVILLE	1CAP2 CONDUCT. INSTALLATIONS PRODUCTION	15	15	11	2	13	0,9	11	2	13	100,0%	13	2	15	0	0	15	0	0	100,0%
		1CAP2 METALLIER PUBLIC PRIORITAIRE	15	15	16		16	1,1	15		15	93,8%	15		15	0	0	14	0	1	93,3%
Total THONVILLE			30	30	27	2	29	1,0	26	2	28	96,6%	28	2	30	0	0	29	0	1	96,7%
DE COURCELLES CHAUSSY	COURCELLES CHAUSSY	1CAP2A JARDINIER PAYSAGISTE PUBLIC PRIOR	8	8	21	3	24	3,0	6	2	8	33,3%	6	2	8	0	0	8	0	0	100,0%
Total 057			586	605	441	258	699	1,2	331	197	528	75,5%	363	215	578	19	27	556	8	38	94,9%

CAP PP par établissement – Vosges

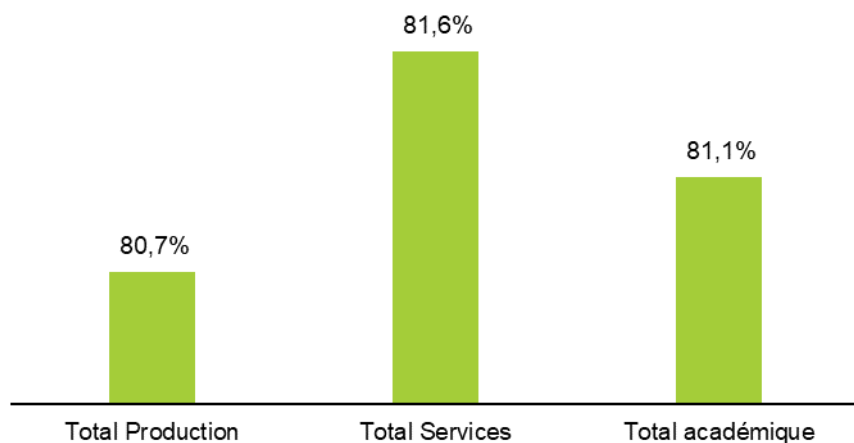
Etablissement	Ville	Libellé formation voeu	CA DOS	CA affectation	Candidats voeu 1			Tx pression (voeu 1)	Affectés voeu 1			% satisf. (voeu 1)	Affectés tous voeux			Suraffect. (mai)	PV (mai)	Présents BEA (oct)	Suraffect. (oct)	PV (oct)	% d'occup.
					H	F	Total		H	F	Total		H	F	Total						
CAMILLE CLAUDEL	REMIREMONT CEDEX	1CAP2 PROD.SERV.REST. (RAPID,COLL,CAFE)	24	24	17	12	29	1,2	15	9	24	82,8%	15	9	24	0	0	20	0	4	83,3%
GEORGES BAUMONT	ST DIE DES VOSGES CEDEX	1CAP2 METALLIER PUBLIC PRIORITAIRE	15	15	22		22	1,5	15		15	68,2%	15		15	0	0	15	0	0	100,0%
JACQUES AUGUSTIN	ST DIE DES VOSGES	1CAP2 AGT ACCOMPAGNANT GD AGE PUBLIC PRI	12	12	2	10	12	1,0	2	10	12	100,0%	2	10	12	0	0	12	0	0	100,0%
LOUIS GEISLER	RAON L ETAPE	1CAP2 EQUIPIER POLYVALENT DU COMMERCE	20	20	8	12	20	1,0	8	12	20	100,0%	8	12	20	0	0	20	0	0	100,0%
		1CAP2 MACON	9	10	10		10	1,1	10		10	100,0%	10		10	1	0	3	0	6	33,3%
		1CAP2 OPERATEUR/OPERATRICE LOGISTIQUE	9	11	9	2	11	1,2	9	2	11	100,0%	9	2	11	2	0	11	2	0	122,2%
		1CAP2 PEINTRE APPLICATEUR REVETEMENTS	9	9	6		6	0,7	6		6	100,0%	8		8	0	1	7	0	2	77,8%
Total VOSGES EST			98	101	74	36	110	1,1	65	33	98	89,1%	67	33	100	3	1	88	2	12	89,8%
FRANCOIS GEORGIN	EPINAL CEDEX 9	1CAP2 AGENT DE PROPRETE ET D'HYGIENE	8	8		5	5	0,6		5	5	100,0%		6	6	0	2	6	0	2	75,0%
		1CAP2 MENUISIER FABRICANT	8	8	12		12	1,5	8		8	66,7%	8		8	0	0	8	0	0	100,0%
		1CAP2 PEINTRE APPLICATEUR REVETEMENTS	15	15	15	1	16	1,1	14	1	15	93,8%	14	1	15	0	0	14	0	1	93,3%
ISABELLE VIVANI	EPINAL CEDEX	1CAP2 EQUIPIER POLYVALENT DU COMMERCE	30	34	18	31	49	1,6	11	23	34	69,4%	11	23	34	4	0	31	1	0	103,3%
		1CAP2 OPERATEUR/OPERATRICE LOGISTIQUE	24	24	21	4	25	1,0	20	4	24	96,0%	20	4	24	0	0	28	4	0	116,7%
LE CHESNOIS	LA VOGUE LES BAINS	1CAP2 MAINT.MATERIELS OPT.C ESP. VERTS	14	14	15	1	16	1,1	13	1	14	87,5%	13	1	14	0	0	11	0	3	78,6%
PIERRE MENDES FRANCE	CONTREXEVILLE	1CAP2 PROD.SERV.REST. (RAPID,COLL,CAFE)	12	12	9	2	11	0,9	8	2	10	90,9%	8	2	10	0	2	7	0	5	58,3%
Total VOSGES OUEST			111	115	90	44	134	1,2	74	36	110	82,1%	74	37	111	4	4	105	5	11	94,6%
Total 088			209	216	164	80	244	1,2	139	69	208	85,2%	141	70	211	7	5	193	7	23	92,3%

Synthèse affectation CAP PP

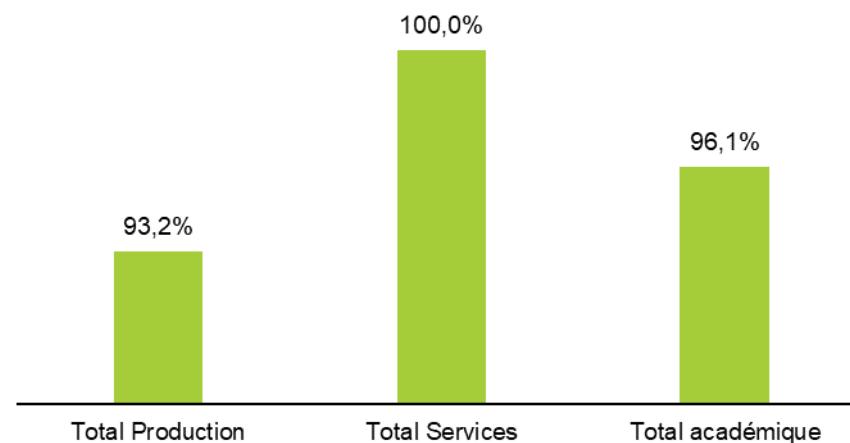
	CA DOS	CA affectation	Candidats voeu 1			Tx pression (voeu 1)	Affectés voeu 1			% satisf. (voeu 1)	Affectés tous voeux			Suraffect. (mai)	PV (mai)	Présents BEA (oct)	Suraffect. (oct)	PV (oct)	% d'occup.
			H	F	Total		H	F	Total		H	F	Total						
Total Production	762	789	699	167	866	1,1	563	136	699	80,7%	601	144	745	27	44	710	12	64	93,2%
Total Services	559	587	290	372	662	1,2	239	301	540	81,6%	251	322	573	28	14	559	16	16	100,0%
Total académique	1321	1376	989	539	1528	1,2	802	437	1239	81,1%	852	466	1318	55	58	1269	28	80	96,1%

	CA DOS	CA affectation	Candidats voeu 1			Tx pression (voeu 1)	Affectés voeu 1			% satisf. (voeu 1)	Affectés tous voeux			Suraffect. (mai)	PV (mai)	Présents BEA (oct)	Suraffect. (oct)	PV (oct)	% d'occup.
			H	F	Total		H	F	Total		H	F	Total						
054	419	437	313	162	475	1,1	263	134	397	83,6%	277	143	420	18	17	411	8	16	98,1%
055	107	118	71	39	110	1,0	69	37	106	96,4%	71	38	109	11	9	109	5	3	101,9%
057	586	605	441	258	699	1,2	331	197	528	75,5%	363	215	578	19	27	556	8	38	94,9%
088	209	216	164	80	244	1,2	139	69	208	85,2%	141	70	211	7	5	193	7	23	92,3%
Total académique	1321	1376	989	539	1528	1,2	802	437	1239	81,1%	852	466	1318	55	58	1269	28	80	96,1%

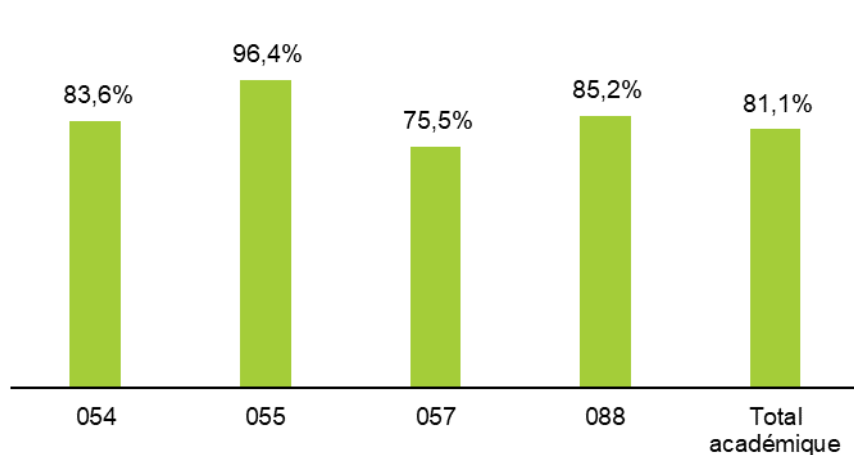
% satisfaction (voeu 1) par secteur



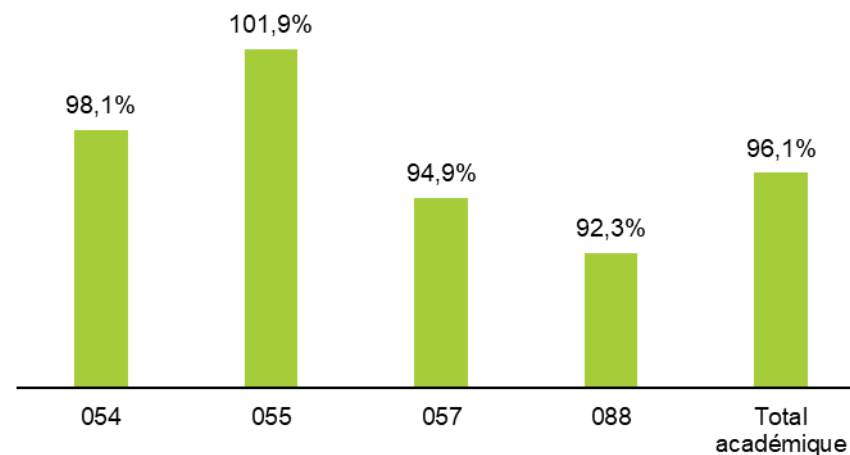
% d'occupation par secteur



% satisfaction (voeu 1) par département



% d'occupation par département



2^{nde} GT CCD & 2^{nde} STHR

2nde GT Création & Culture Design (CCD) par établissement

Libellé formation voeu	Etablissement	Ville	CA DOS	CA affectation	Candidats voeu 1			Tx pression (voeu 1)	Affectés voeu 1			% satisf. (voeu 1)	Affectés tous voeux			Suraffect. (juin)	PV (juin)	Présents BEA (oct)	Suraffect. (oct)	PV (oct)	% d'occup.
					H	F	Total		H	F	Total		H	F	Total						
					2GT Création & Culture Design	HENRI LORITZ	NANCY		35	35	21		67	88	2,5						
	DE LA COMMUNICATION	METZ	35	35	22	84	106	3,0	5	30	35	33,0%	5	30	35	0	0	35	0	0	100,0%
Total académique			70	70	43	151	194	2,8	10	58	70	36,1%	11	59	70	0	0	70	0	0	100,0%

2nde STHR par établissement

Libellé formation voeu	Etablissement	Ville	CA DOS	CA affectation	Candidats voeu 1			Tx pression (voeu 1)	Affectés voeu 1			% satisf. (voeu 1)	Affectés tous voeux			Suraffect. (juin)	PV (juin)	Présents BEA (oct)	Suraffect. (oct)	PV (oct)	% d'occup.
					H	F	Total		H	F	Total		H	F	Total						
					2-STHR SC.&TEC. HOTELIER.RESTAURAT.	STANISLAS	VILLERS LES NANCY		48	48	17		15	32	0,7						
	HOTELIER RAYMOND MONDON	METZ	48	48	13	25	38	0,8	13	25	38	100,0%	13	26	39	0	9	35	0	13	72,9%
	HOTELIER J-B SIMEON CHARDIN	GERARDMER	33	33	7	8	15	0,5	7	8	15	100,0%	8	9	17	0	16	17	0	16	51,5%
Total académique			129	129	37	48	85	0,7	37	48	85	100,0%	40	56	96	0	33	78	0	51	60,5%

Entrée en 1ère

1^{ère} technologique

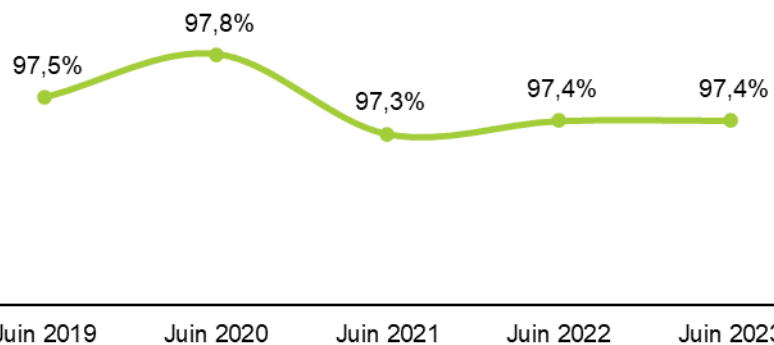
- ❖ Evolution
- ❖ Taux de pression
- ❖ Tableaux

Evolution de l'affectation en 1^{ère} Technologique sur 5 années

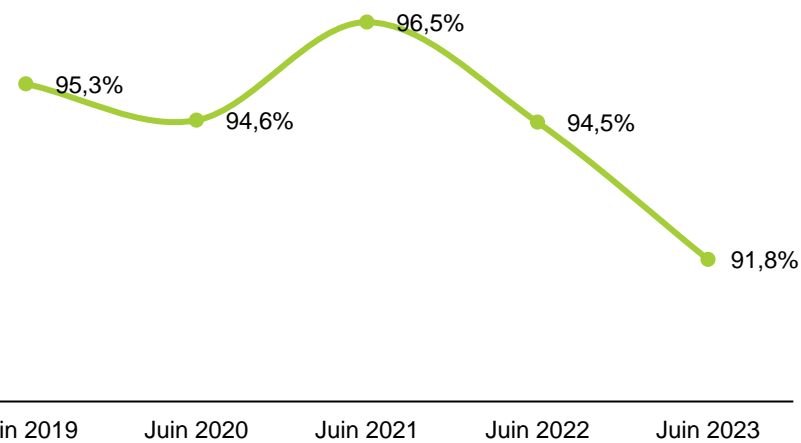
	CA DOS	Candidats voeu 1				Tx pression (voeu 1)	Affectés voeu 1				% satisf. (voeu 1)	Affectés tous voeux				Présents BEA (oct)	% d'occup.
		1 ^{ère} Techno	2 ^{de} GT	Autres	Total		1 ^{ère} Techno	2 ^{de} GT	Autres	Total		1 ^{ère} Techno	2 ^{de} GT	Autres	Total		
Juin 2019	4260	93	3877	166	4136	1,0	90	3811	133	4034	97,5%	91	3855	146	4092	4059	95,3%
Juin 2020	4506	70	4084	169	4323	1,0	68	4020	142	4230	97,8%	71	4085	144	4300	4261	94,6%
Juin 2021	4461	99	4078	209	4386	1,0	96	3999	171	4266	97,3%	100	4073	179	4352	4305	96,5%
Juin 2022	4638	83	4234	190	4507	1,0	79	4131	178	4388	97,4%	84	4206	184	4474	4384	94,5%
Juin 2023	4505	89	3985	171	4245	0,9	86	3885	162	4133	97,4%	92	3945	165	4202	4136	91,8%

Evolution des indicateurs sur 5 années

Evolution % satisfaction (voeu 1)



Evolution % d'occupation



1^{ère} Technologique par établissement – Meuse

Etablissement	Ville	Libellé formation vœu	CA DOS	CA affectation		Candidats vœu 1						TX pression (vœu 1)	Affectés vœu 1						% satis. (vœu 1)	Affectés tous vœux						Suraffect. (juin)	PV (juin)	Présents BEA (oct)	Suraffect. (oct)	PV (oct)	% d'occup.								
						1ère Techno			2nde GT				Autres	Total	1ère Techno			2nde GT			Autres	Total	1ère Techno									2nde GT			Autres	Total			
						même étab	hors étab	Total	même étab	hors étab	Total				même étab	hors étab	Total	même étab		hors étab			Total	même étab	hors étab							Total	même étab	hors étab			Total	même étab	hors étab
ALFRED KASTLER	STENAY	STMG	17	17					11		11	1	12	0,7					11		11	1	12	100,0%					13		13	1	14	0	3	17			100,0%
		ST2S	45	45					35	7	42	3	45	1,0					35	7	42	3	45	100,0%					35	7	42	3	45	0	0	45			100,0%
JEAN-AUGUSTE MARGUERITTE	VERDUN CEDEX	STI2D	33	33					26	1	27	1	28	0,8					26	1	27	1	28	100,0%					26	1	27	1	28	0	5	28		5	84,8%
		STMG	70	70					74		74		74	1,1					70		70		70	94,6%					70		70		70	0	0	74	4		105,7%
Total MEUSE NORD			165	165					146	8	154	5	159	1,0					142	8	150	5	155	97,5%					144	8	152	5	157	0	8	164	4	5	99,4%
HENRI VOGT	COMMERCY CEDEX	STI2D	15	15					14		14	1	15	1,0					14		14	1	15	100,0%					14		14	1	15	0	0	15			100,0%
		STMG	48	48					44	2	46		46	1,0					44	2	46		46	100,0%					44	2	46		46	0	2	46		2	95,8%
		STI2D	24	24					23	1	24		24	1,0					23	1	24		24	100,0%					23	1	24		24	0	0	23		1	95,8%
RAYMOND POINCARE	BAR LE DUC CEDEX	STL LABO	20	20	2		2		13	1	14	2	18	0,9	2		2		13	1	14	2	18	100,0%	2		2		13	1	14	2	18	0	2	17		3	85,0%
		STMG	60	60					55	6	61	1	62	1,0					55	6	60		60	96,8%					55	6	60		60	0	0	58		2	96,7%
Total MEUSE SUD			167	167	2		2		149	10	159	4	165	1,0	2		2		149	9	158	3	163	98,8%	2		2		149	9	158	3	163	0	4	159	8	95,2%	
DE BAR LE DUC	BAR LE DUC	STAV AGRONOMIE VIVANT	27	27					10	5	15		15	0,6					10	5	15		15	100,0%					10	6	16		16	0	11	17		10	63,0%
Total LEGTA			27	27					10	5	15		15	0,6					10	5	15		15	100,0%					10	6	16		16	0	11	17		10	63,0%
Total 055			359	359	2		2		305	23	328	9	339	0,9	2		2		301	22	323	8	333	98,2%	2		2		303	23	326	8	336	0	23	340	4	23	94,7%

1ère Technologique par établissement – Vosges

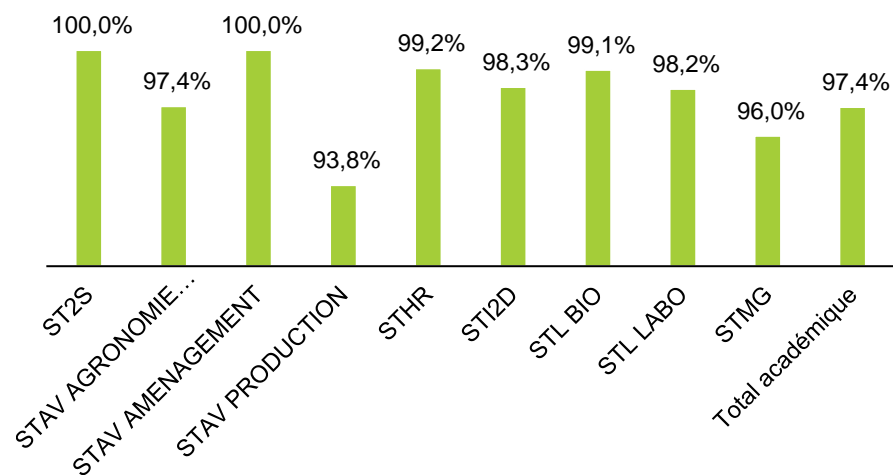
Etablissement	Ville	Libellé formation vœu	CA DOS	CA affectation		Candidats vœu 1						TX pression (vœu 1)	Affectés vœu 1						% satis. (vœu 1)	Affectés tous vœux						Suraffect. (juin)	PV (juin)	Présents BEA (oct)	Suraffect. (oct)	PV (oct)	% d'occup.									
				1ère Techno			2nde GT			Autres	Total		1ère Techno			2nde GT				Autres	Total	1ère Techno			2nde GT							Autres	Total							
				même étab	hors étab	Total	même étab	hors étab	Total				même étab	hors étab	Total	même étab	hors étab	Total				même étab	hors étab	Total	même étab									hors étab	Total					
FILIERE BOIS ANDRE MALRAUX	REMIREMONT CEDEX	STI2D	35	35				28	5	33	1	34	1,0				28	5	33	1	34	100,0%																		
		STMG	91	91	1		1	63	9	72	2	75	0,8	1		1	63	9	72	2	75	100,0%	1		1	63	9	72	2	75	0	16	76		15	83,5%				
GEORGES BAUMONT	ST DIE DES VOSGES CEDEX	STI2D	57	57			39	10	49	3	52	0,9				39	10	49	3	52	100,0%				39	10	49	3	52	0	5	54		3	94,7%					
HOTELIER J-B SIMEON CHARDIN	GERARDMER CEDEX	STHR	33	33			24	3	27	2	29	0,9				24	3	27	2	29	100,0%				24	3	27	2	29	0	4	28		5	84,8%					
JEAN LURCAT	BRUYERES	STMG	35	35			32	4	36	1	37	1,1				31	3	34	1	35	94,6%				31	3	34	1	35	0	0	35			100,0%					
JULES FERRY	ST DIE DES VOSGES	STMG	70	70			53	5	58	1	59	0,8				53	5	58	1	59	100,0%				53	5	59	1	60	0	10	60		10	85,7%					
Total VOSGES EST			321	321	1	1	239	36	275	10	286	0,9	1	1	1	238	35	273	10	284	99,3%	1	1	1	238	36	274	10	285	0	36	282	39	87,9%						
JEAN-BAPTISTE VUILLAUME	MIRECOURT CEDEX	STI2D	20	20			10	7	17	1	18	0,9				10	7	17	1	18	100,0%				10	7	17	1	18	0	2	15		5	75,0%					
		ST2S	69	69	2	1	3	24	32	56	8	67	1,0	2	1	3	24	32	56	8	67	100,0%	2	1	3	24	33	57	8	68	0	1	62		7	89,9%				
LOUIS LAPICQUE	EPINAL CEDEX	STL BIO	13	13	1		1	6	4	10	2	13	1,0	1		1	6	4	10	2	13	100,0%	1		1	6	4	10	2	13	0	0	12		1	92,3%				
		STMG	140	140	7	1	8	73	60	133	2	143	1,0	7		7	73	59	132	1	140	97,9%	7		7	73	59	132	1	140	0	0	134		6	95,7%				
PIERRE ET MARIE CURIE	NEUFCHATEAU CEDEX	STMG	35	35		1	1	28	1	29	2	32	0,9		1	1	28	1	29	2	32	100,0%		1	1	28	1	29	2	32	0	3	30		5	85,7%				
PIERRE MENDES FRANCE	EPINAL	STI2D	62	62	2		2	36	8	44	1	47	0,8	2		2	36	8	44	1	47	100,0%	2		2	36	8	44	1	47	0	15	49		13	79,0%				
		STL LABO	18	18	1		1	12	3	15	2	18	1,0	1		1	12	3	15	1	17	94,4%	1		1	12	3	15	1	17	0	1	17		1	94,4%				
Total VOSGES OUEST			357	357	13	3	16	189	115	304	18	338	0,9	13	2	15	189	114	303	16	334	98,8%	13	2	15	189	115	304	16	335	0	22	319	38	89,4%					
DE MIRECOURT	MIRECOURT	STAV AGRONOMIE VIVANT	32	32	1		1	22	10	32		33	1,0	1		1	22	9	31		32	97,0%	1		1	22	9	31		32	0	0	33	1		103,1%				
Total LEGTA			32	32	1	1	22	10	32		33	1,0	1		1	22	9	31		32	97,0%	1		1	22	9	31		32	0	0	33	1		103,1%					
Total 088			710	710	15	3	18	450	161	611	28	657	0,9	15	2	17	449	158	607	26	650	98,9%	15	2	17	449	160	609	26	652	0	58	634	1	77	89,3%				

Synthèse affectation 1^{ère} Technologique

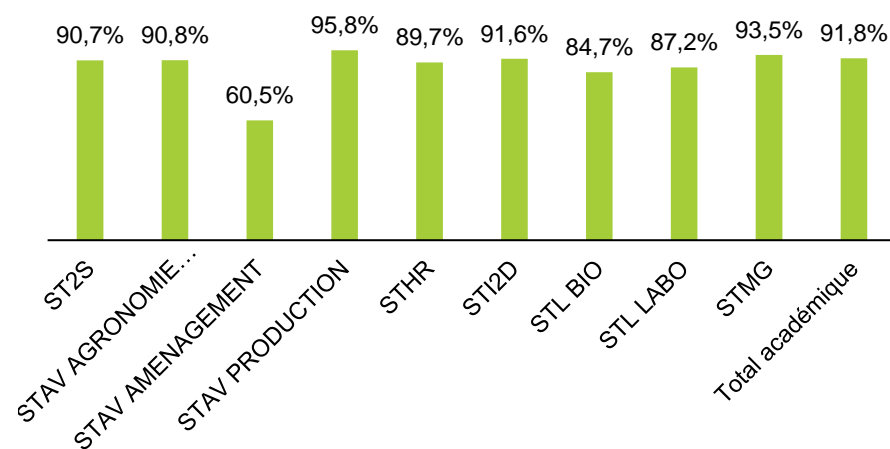
	CA DOS	CA affectation	Candidats voeu 1									Tx pression (voeu 1)	Affectés voeu 1								% satisf. (voeu 1)	Affectés tous voeux										Suraffect. (juin)	PV (juin)	Présents BEA (oct)	Suraffect. (oct)	PV (oct)	% d'occup.
			1ère Techno			2nde GT			Autres	Total	1ère Techno			2nde GT			Autres	Total	1ère Techno			2nde GT			Autres	Total											
			même étab	hors étab	Total	même étab	hors étab	Total			même étab		hors étab	Total	même étab	hors étab			Total	même étab		hors étab	Total	même étab			hors étab	Total									
ST2S	681	681	15	3	18	320	257	577	32	627	0,9	15	3	18	320	257	577	32	627	100,0%	15	3	18	321	264	585	33	636	0	45	618		63	90,7%			
STAV AGRONOMIE VIVANT	87	87	1		1	53	23	76		77	0,9	1		1	52	22	74		75	97,4%	1		1	52	23	75		76	0	11	79	2	10	90,8%			
STAV AMENAGEMENT	43	43				11	14	25	1	26	0,6				11	14	25	1	26	100,0%				11	14	25	1	26	0	17	26		17	60,5%			
STAV PRODUCTION	48	48				36	8	44	4	48	1,0				33	8	41	4	45	93,8%				33	9	42	4	46	0	2	46		2	95,8%			
STHR	126	126		1	1	83	31	114	3	118	0,9		1	1	83	30	113	3	117	99,2%		1	1	83	30	113	3	117	0	9	113		13	89,7%			
STI2D	1009	1009	8	2	10	676	198	874	51	935	0,9	8	2	10	670	188	858	51	919	98,3%	9	2	11	674	198	872	52	935	0	74	924	6	91	91,6%			
STL BIO	118	118	1	1	2	56	41	97	10	109	0,9	1	1	2	56	40	96	10	108	99,1%	2	1	3	56	40	96	10	109	0	9	100		18	84,7%			
STL LABO	125	125	3		3	79	23	102	6	111	0,9	3		3	78	23	101	5	109	98,2%	3		3	79	23	102	5	110	0	15	109		16	87,2%			
STMG	2268	2268	40	14	54	1606	470	2076	64	2194	1,0	40	11	51	1577	423	2000	56	2107	96,0%	44	11	55	1586	449	2035	57	2147	0	121	2121	9	156	93,5%			
Total académique	4505	4505	68	21	89	2920	1065	3985	171	4245	0,9	68	18	86	2880	1005	3885	162	4133	97,4%	74	18	92	2895	1050	3945	165	4202	0	303	4136	17	386	91,8%			

	CA DOS	CA affectation	Candidats voeu 1									Tx pression (voeu 1)	Affectés voeu 1								% satisf. (voeu 1)	Affectés tous voeux										Suraffect. (juin)	PV (juin)	Présents BEA (oct)	Suraffect. (oct)	PV (oct)	% d'occup.
			1ère Techno			2nde GT			Autres	Total	1ère Techno			2nde GT			Autres	Total	1ère Techno			2nde GT			Autres	Total											
			même étab	hors étab	Total	même étab	hors étab	Total			même étab		hors étab	Total	même étab	hors étab			Total	même étab		hors étab	Total	même étab			hors étab	Total									
054	1433	1433	26	10	36	996	256	1252	50	1338	0,9	26	10	36	985	235	1220	49	1305	97,5%	27	10	37	990	258	1248	50	1335	0	98	1322	2	113	92,3%			
055	359	359	2		2	305	23	328	9	339	0,9	2		2	301	22	323	8	333	98,2%	2		2	303	23	326	8	336	0	23	340	4	23	94,7%			
057	2003	2003	25	8	33	1169	625	1794	84	1911	1,0	25	6	31	1145	590	1735	79	1845	96,5%	30	6	36	1153	609	1762	81	1879	0	124	1840	10	173	91,9%			
088	710	710	15	3	18	450	161	611	28	657	0,9	15	2	17	449	158	607	26	650	98,9%	15	2	17	449	160	609	26	652	0	58	634	1	77	89,3%			
Total académique	4505	4505	68	21	89	2920	1065	3985	171	4245	0,9	68	18	86	2880	1005	3885	162	4133	97,4%	74	18	92	2895	1050	3945	165	4202	0	303	4136	17	386	91,8%			

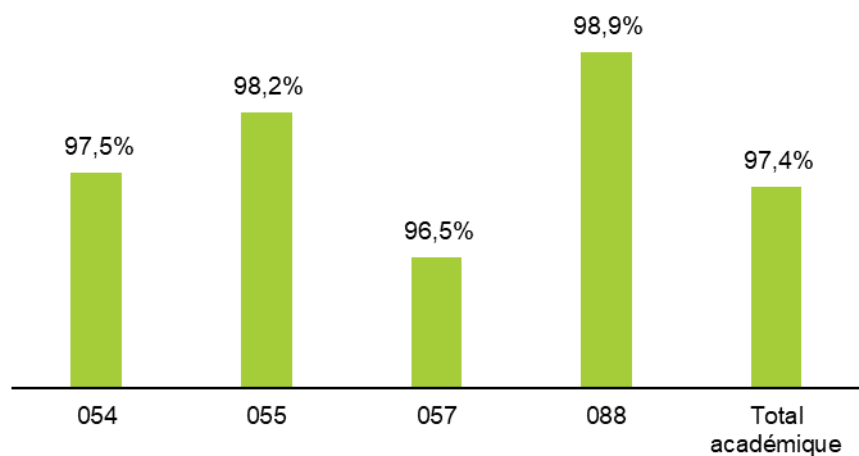
% satisfaction (voeu 1) par série



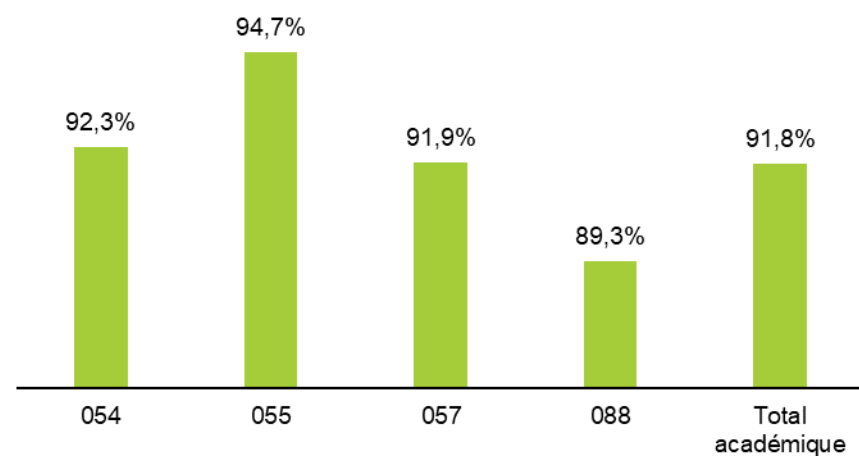
% d'occupation par série



% satisfaction (voeu 1) par département



% d'occupation par département



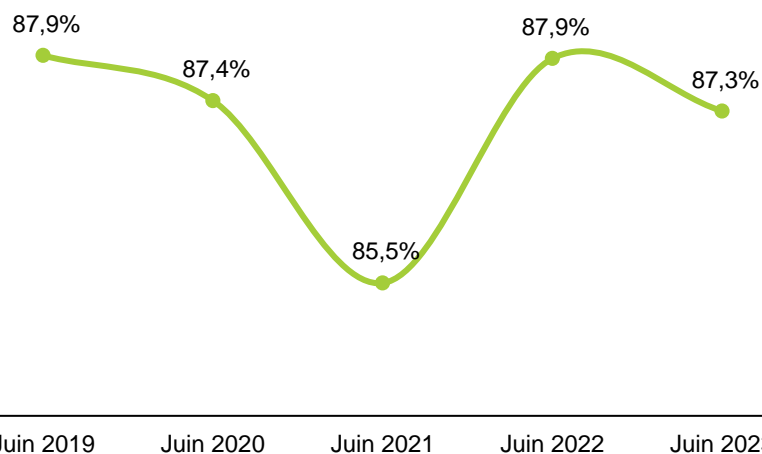
1^{ère} professionnelle

Evolution de l'affectation en 1^{ère} Professionnelle sur 5 années

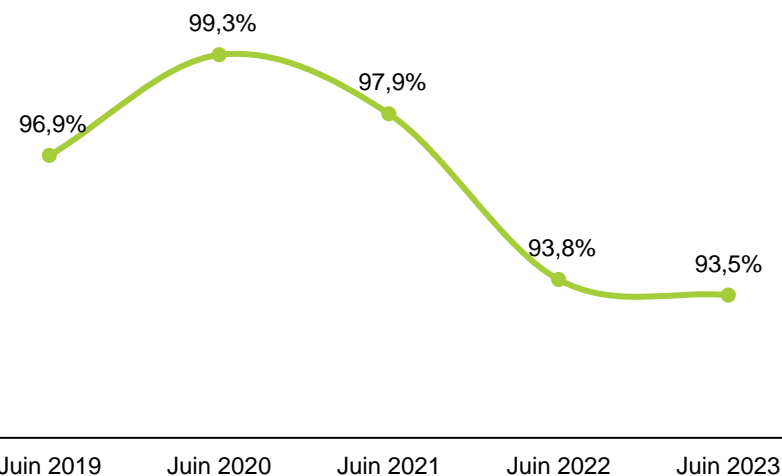
	CA DOS	Candidats voeu 1						Tx pression (voeu 1)	Affectés voeu 1						% satisf. (voeu 1)	Affectés tous voeux						Présents BEA (oct)	% d'occup.
		1 ^{ère} Pro	2 ^{nde} Pro	Ter CAP	2 ^{nde} GT	Autres	Total		1 ^{ère} Pro	2 ^{nde} Pro	Ter CAP	2 ^{nde} GT	Autres	Total		1 ^{ère} Pro	2 ^{nde} Pro	Ter CAP	2 ^{nde} GT	Autres	Total		
Juin 2019	6001	82	5551	303	572	156	6664	1,1	43	5425	83	264	45	5860	87,9%	47	5522	106	314	56	6045	5812	96,9%
Juin 2020	5955	70	5554	309	622	118	6673	1,1	41	5406	72	269	47	5835	87,4%	48	5524	94	328	48	6042	5913	99,3%
Juin 2021	5849	95	5242	285	706	126	6454	1,1	46	4997	103	324	45	5515	85,5%	54	5197	129	419	63	5862	5724	97,9%
Juin 2022	6023	75	5179	304	647	135	6340	1,1	48	4937	126	394	68	5573	87,9%	53	5165	161	471	84	5934	5652	93,8%
Juin 2023	6317	98	5488	286	660	152	6684	1,1	76	5206	105	360	90	5837	87,3%	80	5432	136	430	97	6175	5904	93,5%

Evolution des indicateurs sur 5 années

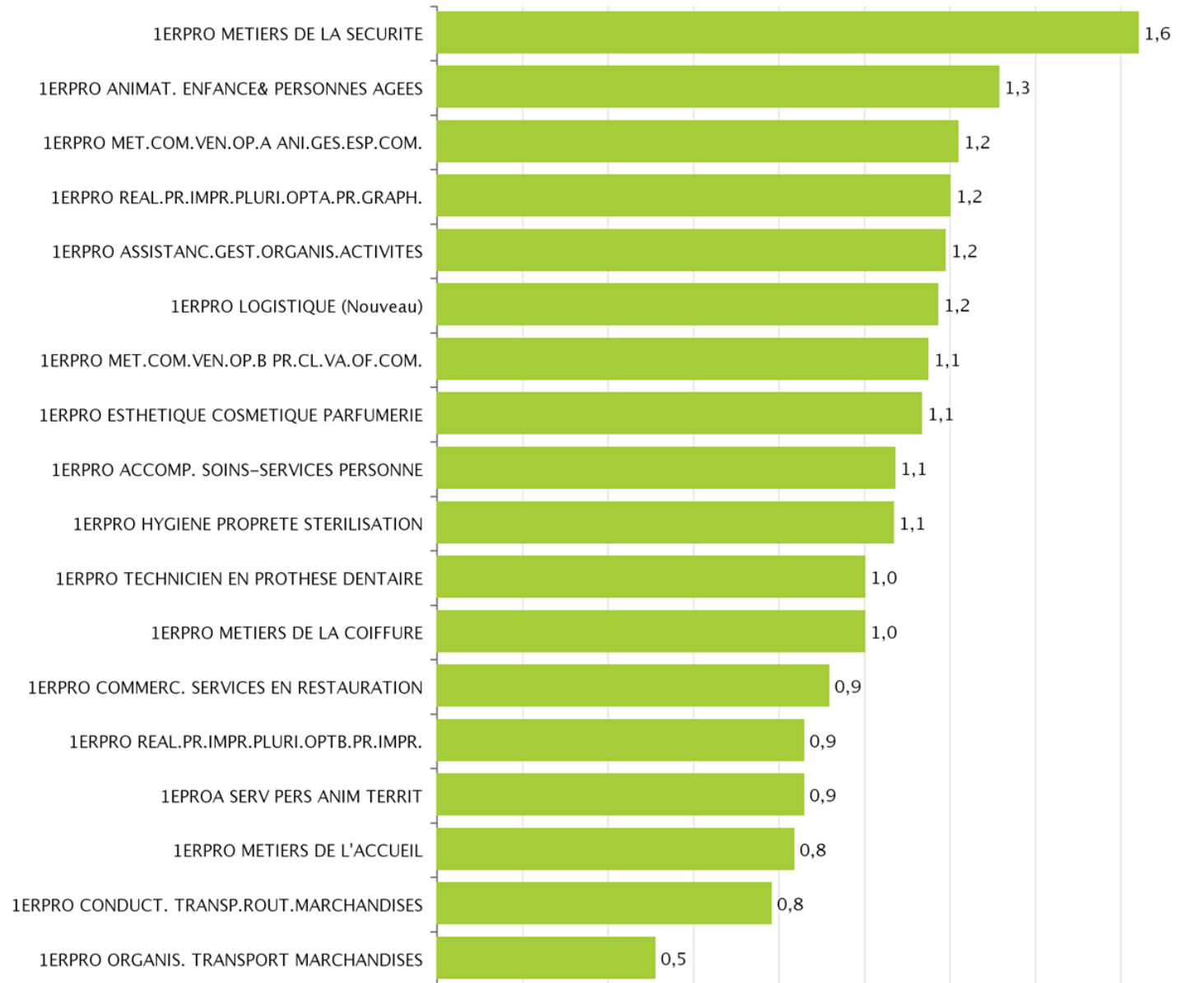
Evolution % satisfaction (voeu 1)



Evolution % d'occupation



Taux de pression 1^{ère} Professionnelle – secteur Services

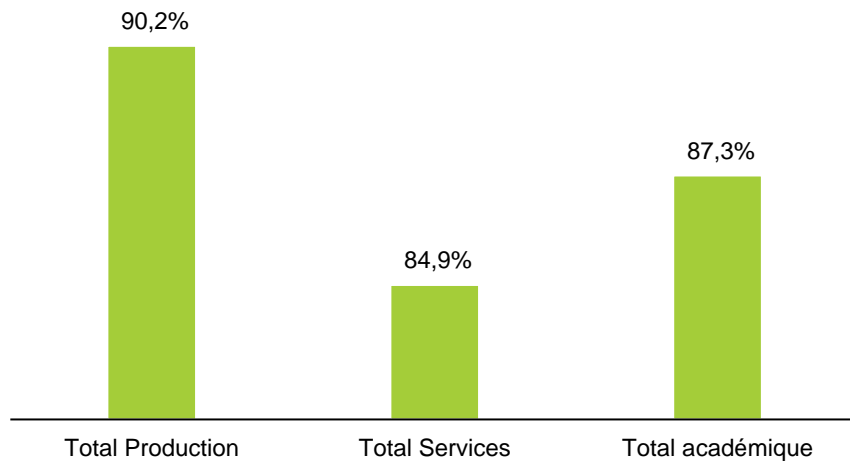


Synthèse affectation en 1^{ère} Professionnelle

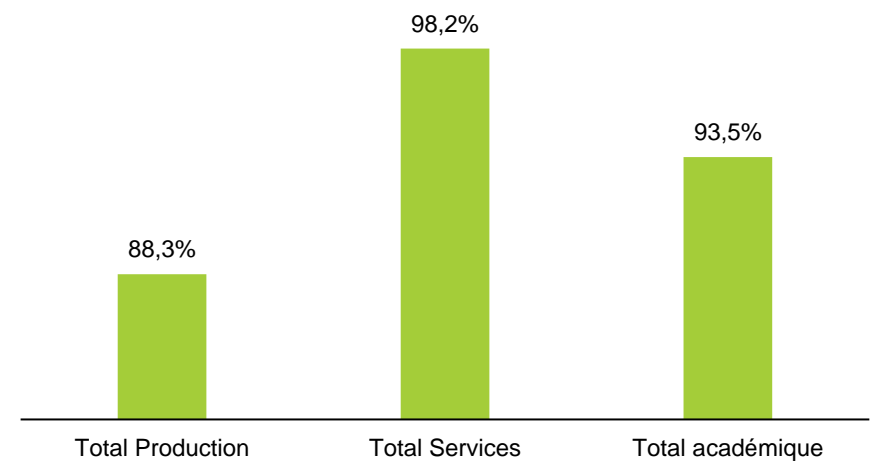
	CA DOS	CA affectation	Candidats voeu 1										Tx pression (voeu 1)	Affectés voeu 1										% satisf. (voeu 1)	Affectés tous voeux										Suraffect. (juin)	PV (juin)	Présents BEA (oct)	Suraffect. (oct)	PV (oct)	% d'occup.
			1ère Pro			2nde Pro			Ter CAP	2nde GT	Autres	Total		1ère Pro			2nde Pro			Ter CAP	2nde GT	Autres	Total		1ère Pro			2nde Pro			Ter CAP	2nde GT	Autres	Total						
			même étab	hors étab	Total	même étab	hors étab	Total						même étab	hors étab	Total	même étab	hors étab	Total						même étab	hors étab	Total	même étab	hors étab	Total										
Total Production	3037	3129	23	14	37	2493	111	2604	89	245	84	3059	1,0	23	9	32	2384	89	2473	36	166	51	2758	90,2%	24	10	34	2483	101	2584	42	198	54	2912	81	206	2683	72	426	88,3%
Total Services	3280	3356	37	24	61	2702	182	2884	197	415	68	3625	1,1	32	12	44	2614	119	2733	69	194	39	3079	84,9%	32	14	46	2709	139	2848	94	232	43	3263	75	92	3221	82	141	98,2%
Total académique	6317	6485	60	38	98	5195	293	5488	286	660	152	6684	1,1	55	21	76	4998	208	5206	105	360	90	5837	87,3%	56	24	80	5192	240	5432	136	430	97	6175	156	298	5904	154	567	93,5%

	CA DOS	CA affectation	Candidats voeu 1										Tx pression (voeu 1)	Affectés voeu 1										% satisf. (voeu 1)	Affectés tous voeux										Suraffect. (juin)	PV (juin)	Présents BEA (oct)	Suraffect. (oct)	PV (oct)	% d'occup.
			1ère Pro			2nde Pro			Ter CAP	2nde GT	Autres	Total		1ère Pro			2nde Pro			Ter CAP	2nde GT	Autres	Total		1ère Pro			2nde Pro			Ter CAP	2nde GT	Autres	Total						
			même étab	hors étab	Total	même étab	hors étab	Total						même étab	hors étab	Total	même étab	hors étab	Total						même étab	hors étab	Total	même étab	hors étab	Total										
054	1842	1893	30	6	36	1546	80	1626	109	190	46	2007	1,1	26	4	30	1492	68	1560	31	114	26	1761	87,7%	26	4	30	1542	74	1616	36	137	29	1848	51	45	1774	48	116	96,3%
055	567	590	5	4	9	477	18	495	15	25	11	555	1,0	5	4	9	472	14	486	12	24	8	539	97,1%	5	4	9	481	14	495	15	25	8	552	23	38	503	10	74	88,7%
057	2886	2919	17	17	34	2351	164	2515	121	333	68	3071	1,1	16	8	24	2229	106	2335	38	147	34	2578	83,9%	16	11	27	2347	129	2476	60	183	38	2784	33	135	2710	65	241	93,9%
088	1022	1083	8	11	19	821	31	852	41	112	27	1051	1,0	8	5	13	805	20	825	24	75	22	959	91,2%	9	5	14	822	23	845	25	85	22	991	49	80	917	31	136	89,7%
Total académique	6317	6485	60	38	98	5195	293	5488	286	660	152	6684	1,1	55	21	76	4998	208	5206	105	360	90	5837	87,3%	56	24	80	5192	240	5432	136	430	97	6175	156	298	5904	154	567	93,5%

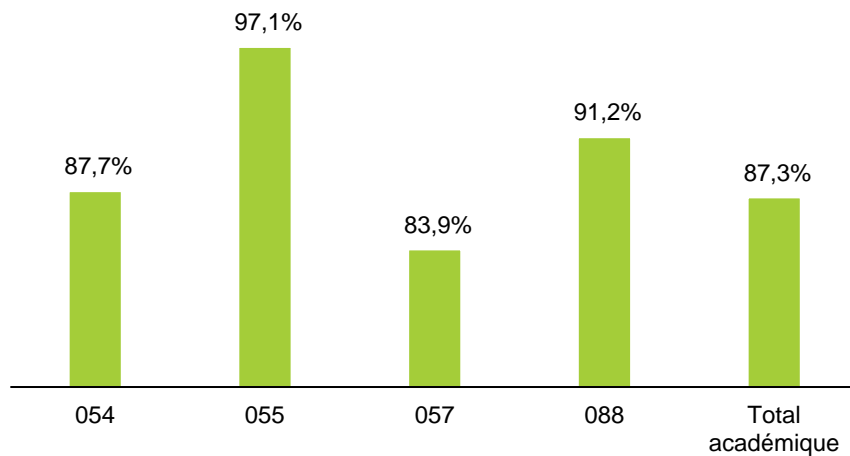
% satisfaction (voeu 1) par secteur



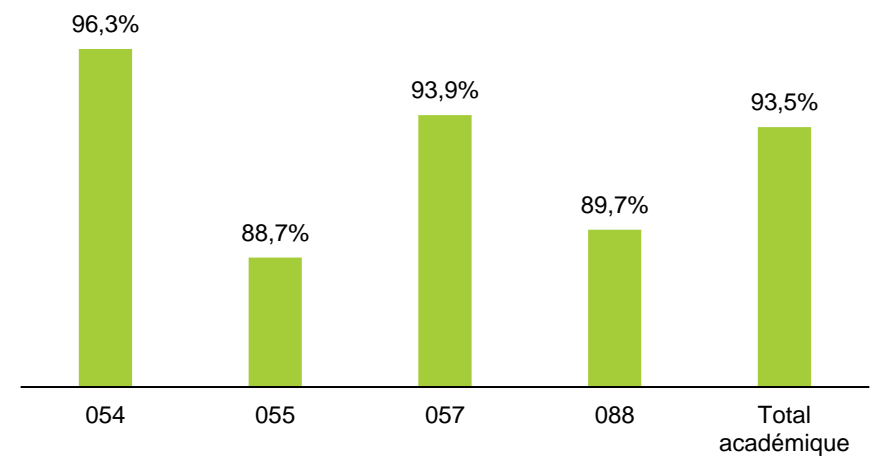
% d'occupation par secteur



% satisfaction (voeu 1) par département



% d'occupation par département



Post-Bac



Données transversales

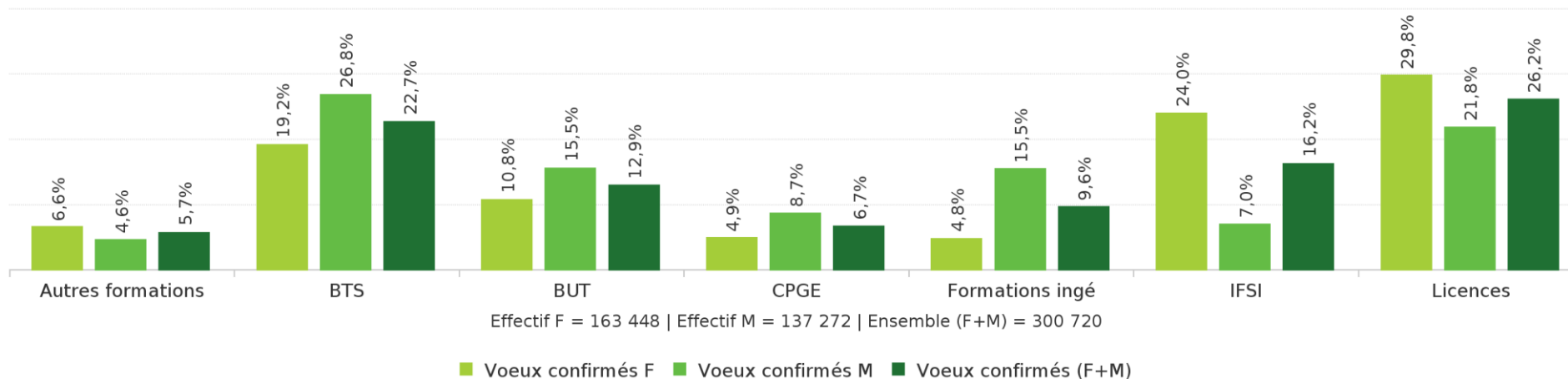
- ❖ Dispersion des vœux confirmés PP de la France entière vers l'académie de Nancy-Metz par sexe et série de bac
- ❖ Candidatures et propositions post-bac des néo bacheliers professionnels.
- ❖ Dispersion des propositions formulées par les formations de l'académie de Nancy-Metz aux candidats de la France entière par sexe et série de bac.
- ❖ Origine des présents en 1ère année de BTS et BUT dans l'académie.

Ce bilan a été constitué d'après les données extraites du site parcoursup.fr et de la BEA au 15 octobre 2023 ainsi que de l'Université de Lorraine pour la partie sur les IUT et les licences. Une partie des informations est saisie par les établissements eux-mêmes.

Légende :

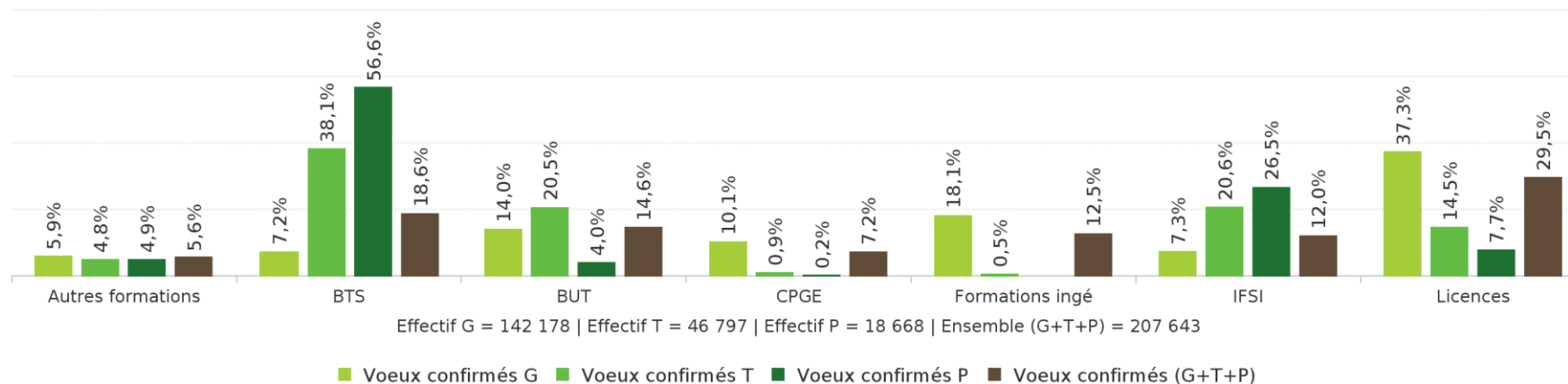
Capacité ou CA	Capacité d'accueil officielle, déclarée par les établissements sur Parcoursup
Dossiers reçus (PP)	Nombre de dossiers reçu par les formations, correspond au nombre de vœux confirmés en phase principale
Dossiers classés (PP)	Nombre de dossiers classés par les Commissions d'Examen des Vœux des formations (CEV) en phase principale.
Total admis Parcoursup	Nombre de candidats admis à l'issue de la procédure Parcoursup.
Tx Pression (PP)	Rapport entre le nombre de dossiers reçu par la formation en phase principale et la capacité d'accueil de la formation.
Oui PP	Nombre de candidats ayant définitivement accepté une proposition lors de la phase principale
Oui PC	Nombre de candidats ayant accepté une proposition lors de la phase complémentaire
Oui autre (GDD, CAES, mutation, ...)	Nombre de candidats admis en gestion des désistements, via la CAES, qui ont effectué une mutation à leur inscription ...
Présents BEA 15-10	Nombre d'inscrits présents dans la formation au 15 octobre. Pour certains BTS cette donnée comprend également le nombre d'apprentis.
Dont nb étudiants	Nombre d'inscrits présents sous statut étudiant
Dont nb apprentis	Nombre d'inscrits présents sous statut apprenti
PV au 15-10	Nombre de places vacantes au 15 octobre correspond à la différence entre la capacité d'accueil par rapport au nombre d'inscrits (sous statut étudiant).
Tx occupation au 15-10 (étd./Capa.)	Ratio des inscrits présents au 15-10 sous statut étudiant sur la capacité d'accueil,

Dispersion des vœux confirmés PP des candidats de la France entière vers les formations de l'académie de Nancy-Metz par sexe



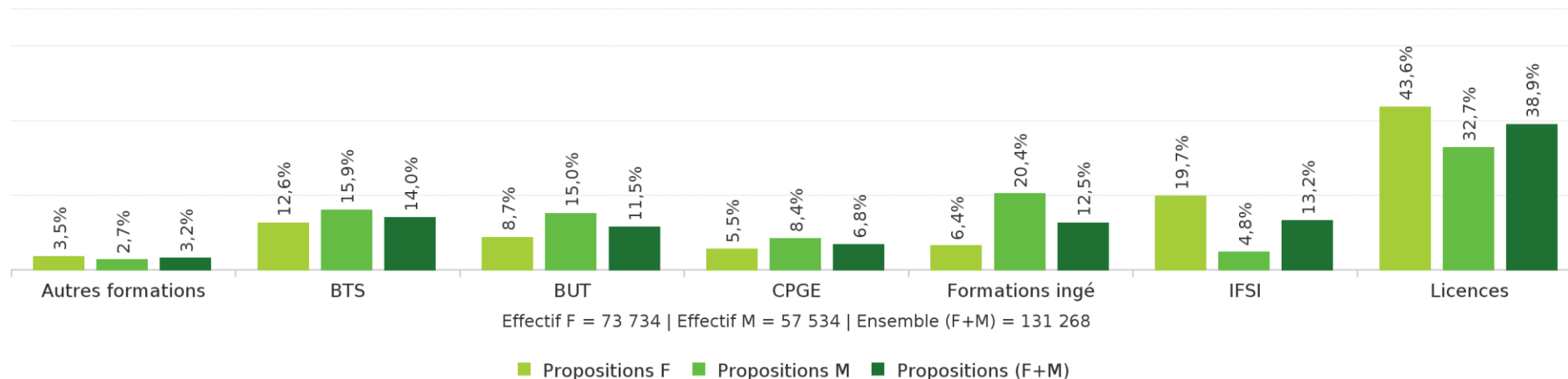
Note de lecture : Les BTS représentent 22,7% de l'ensemble des vœux confirmés

Dispersion des vœux confirmés PP des candidats en terminale de la France entière vers les formations de l'académie de Nancy Metz par type de bac



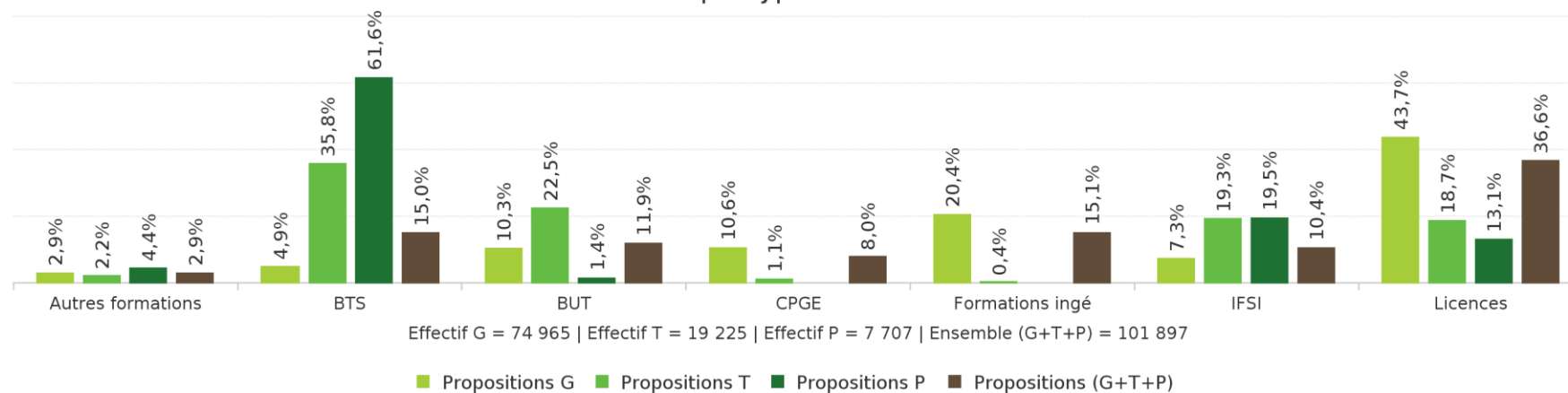
Note de lecture : Sur les 18,6% de vœux de BTS confirmés par les élèves de terminale, 56,6% des vœux confirmés le sont par des bac pro

Dispersion des propositions des formations de l'académie de Nancy-Metz faites aux candidats de la France entière par sexe



Note de lecture : 38,9% des candidat sont reçu 1 proposition de licences. 32,9% des garçons et 43,5 des filles ont reçu 1 proposition

Dispersion des propositions faites par les formations de l'académie de Nancy-Metz aux candidats en terminale de la France entière par type de bac



Source : Base de données Parcoursup 2023

Note de lecture : 36,6% des élèves de Terminale ont reçu 1 proposition de licence

Formations sélectives (hors apprentissage) des établissements publics et privés sous contrat de l'académie de Nancy-Metz : candidatures reçues, dossiers classés et nombre d'admis Parcoursup (1-5) – BTS Production

Domaine	Spécialité	CA	Dossiers reçus (PP)							Dossiers classés (PP)							Total admis Parcoursup						
			Total	Dont P	% P	Dont T	% T	Dont G	% G	Total	Dont Pro	% Pro	Dont T	% T	Dont G	% G	Total	Dont Pro	% Pro	Dont T	% T	Dont G	% G
BTS - Production	Aéronautique	15	720	96	13,3%	159	22,1%	465	64,6%	180	10	5,6%	45	25,0%	125	69,4%	14	2	14,3%	2	14,3%	10	71,4%
	Bâtiment	30	672	118	17,6%	184	27,4%	369	54,9%	150	45	30,0%	59	39,3%	46	30,7%	20	10	50,0%	7	35,0%	3	15,0%
	Bioanalyses et contrôles	15	508	25	4,9%	230	45,3%	253	49,8%	340	8	2,4%	164	48,2%	168	49,4%	16	1	6,3%	9	56,3%	6	37,5%
	Biotechnologies	30	656	13	2,0%	217	33,1%	426	64,9%	341	3	0,9%	167	49,0%	171	50,1%	28			19	67,9%	9	32,1%
	Conception de produits industriels	45	645	79	12,2%	378	58,6%	187	29,0%	451	45	10,0%	325	72,1%	81	18,0%	40	4	10,0%	28	70,0%	8	20,0%
	Conception des processus de réalisation de produits	60	349	73	20,9%	178	51,0%	98	28,1%	263	66	25,1%	165	62,7%	32	12,2%	37	18	48,6%	16	43,2%	3	8,1%
	Conception et industrialisation en microtechniques	15	122	20	16,4%	31	25,4%	71	58,2%	46	13	28,3%	21	45,7%	12	26,1%	7	3	42,9%	1	14,3%	3	42,9%
	Conception et Réalisation de Systèmes Automatiques	132	1538	373	24,3%	592	38,5%	571	37,1%	631	231	36,6%	310	49,1%	90	14,3%	98	41	41,8%	43	43,9%	14	14,3%
	Conception et réalisation en chaudronnerie industrielle	15	146	76	52,1%	42	28,8%	28	19,2%	62	36	58,1%	21	33,9%	5	8,1%	7	5	71,4%	1	14,3%	1	14,3%
	Contrôle industriel et régulation automatique	30	304	61	20,1%	121	39,8%	122	40,1%	177	29	16,4%	95	53,7%	53	29,9%	25	5	20,0%	15	60,0%	5	20,0%
	Cybersécurité, Informatique et réseaux, E.Lectronique	156	3077	424	13,8%	733	23,8%	1919	62,4%	1246	309	24,8%	471	37,8%	466	37,4%	155	51	32,9%	66	42,6%	38	24,5%
	Cybersécurité, Informatique et réseaux, E.Lectronique	84	1331	289	21,7%	431	32,4%	611	45,9%	536	163	30,4%	255	47,6%	118	22,0%	75	31	41,3%	35	46,7%	9	12,0%
	Electrotechnique	183	1890	639	33,8%	709	37,5%	541	28,6%	804	425	52,9%	280	34,8%	99	12,3%	141	96	68,1%	32	22,7%	13	9,2%
	Enveloppe des bâtiments : conception et réalisation	15	171	50	29,2%	48	28,1%	72	42,1%	81	32	39,5%	30	37,0%	19	23,5%	8	5	62,5%	2	25,0%	1	12,5%
	Etude et réalisation d'agencement	45	1065	265	24,9%	347	32,6%	451	42,3%	1061	262	24,7%	347	32,7%	450	42,4%	46	15	32,6%	16	34,8%	15	32,6%
	Europlastics et composites à référentiel commun eur	15	46	28	60,9%	9	19,6%	9	19,6%	38	28	73,7%	9	23,7%	1	2,6%	9	8	88,9%	1	11,1%		
	Fluide, énergie, domotique - option A génie climatique	24	130	62	47,7%	36	27,7%	32	24,6%	96	50	52,1%	31	32,3%	15	15,6%	20	13	65,0%	7	35,0%		
	Fluide, énergie, domotique - option B froid et condition	15	53	30	56,6%	9	17,0%	14	26,4%	43	27	62,8%	8	18,6%	8	18,6%	4	3	75,0%	1	25,0%		
	Fluide, énergie, domotique - option C domotique et bâ	15	123	69	56,1%	27	22,0%	27	22,0%	95	60	63,2%	23	24,2%	12	12,6%	14	12	85,7%	2	14,3%		
	Fonderie	24	102	15	14,7%	65	63,7%	22	21,6%	75	8	10,7%	54	72,0%	13	17,3%	21	3	14,3%	16	76,2%	2	9,5%
	Géologie appliquée	24	591	14	2,4%	18	3,0%	559	94,6%	159	2	1,3%	6	3,8%	151	95,0%	22			2	9,1%	20	90,9%
	Maintenance des systèmes - option A Systèmes de pr	30	323	143	44,3%	106	32,8%	74	22,9%	129	80	62,0%	43	33,3%	6	4,7%	25	18	72,0%	7	28,0%		
	Maintenance des véhicules option véhicules de transp	15	119	62	52,1%	20	16,8%	37	31,1%	42	24	57,1%	11	26,2%	7	16,7%	6	5	83,3%			1	16,7%
	Maintenance des véhicules option voitures particulière	24	232	99	42,7%	56	24,1%	77	33,2%	124	59	47,6%	37	29,8%	28	22,6%	21	15	71,4%	3	14,3%	3	14,3%
	Managemnt économique de la construction	24	277	82	29,6%	73	26,4%	121	43,7%	120	40	33,3%	41	34,2%	39	32,5%	15	5	33,3%	3	20,0%	7	46,7%
	Métiers de la chimie	24	463	11	2,4%	121	26,1%	329	71,1%	197	2	1,0%	102	51,8%	93	47,2%	19	1	5,3%	13	68,4%	5	26,3%
	Métiers de la mesure	24	309	5	1,6%	32	10,4%	272	88,0%	42	1	2,4%	21	50,0%	20	47,6%	7	1	14,3%	1	14,3%	5	71,4%
	Métiers de la mode-vêtements	24	293	105	35,8%	39	13,3%	148	50,5%	235	92	39,1%	38	16,2%	104	44,3%	24	14	58,3%	4	16,7%	6	25,0%
	Métiers de l'eau	15	183	10	5,5%	55	30,1%	118	64,5%	127	4	3,1%	40	31,5%	83	65,4%	12	1	8,3%	5	41,7%	6	50,0%
	Métiers du géomètre-topographe et de la modélisatio	24	516	56	10,9%	104	20,2%	356	69,0%	179	30	16,8%	67	37,4%	82	45,8%	20	3	15,0%	7	35,0%	10	50,0%
Motorisations toutes énergies	10	152	53	34,9%	44	28,9%	55	36,2%	93	29	31,2%	23	24,7%	41	44,1%	7	1	14,3%	2	28,6%	4	57,1%	
Systèmes constructifs bois et habitat	15	120	25	20,8%	42	35,0%	53	44,2%	120	25	20,8%	42	35,0%	53	44,2%	9	3	33,3%	4	44,4%	2	22,2%	
Travaux publics	15	249	43	17,3%	51	20,5%	155	62,2%	79	28	35,4%	26	32,9%	25	31,6%	5			2	40,0%	3	60,0%	
Total BTS - Production		1231	17475	3513	20,1%	5307	30,4%	8642	49,5%	8362	2266	27,1%	3377	40,4%	2716	32,5%	977	393	40,2%	372	38,1%	212	21,7%

Mode de lecture en ligne : pour les BTS du secteur de la production de notre académie (hors apprentissage) :

- ✓ 20% du total des vœux confirmés pour ce type de formation sont des vœux d'élèves issus de bac pro
- ✓ 40% du total, des admis Parcoursup en BTS Production sont issus de bac pro.

Formations sélectives (hors apprentissage) des établissements publics et privés sous contrat de l'académie de Nancy-Metz : candidatures reçues, dossiers classés et nombre d'admis Parcoursup (2-5) – BTS Services

Domaine	Spécialité	CA	Dossiers reçus (PP)							Dossiers classés (PP)							Total admis Parcoursup						
			Total	Dont P	% P	Dont T	% T	Dont G	% G	Total	Dont Pro	% Pro	Dont T	% T	Dont G	% G	Total	Dont Pro	% Pro	Dont T	% T	Dont G	% G
BTS - Services	Analyses de biologie médicale	45	1060	51	4,8%	366	34,5%	641	60,5%	467	21	4,5%	194	41,5%	251	53,7%	41	2	4,9%	20	48,8%	19	46,3%
	Assurance	59	450	83	18,4%	182	40,4%	185	41,1%	238	58	24,4%	100	42,0%	80	33,6%	43	6	14,0%	19	44,2%	18	41,9%
	Banque conseiller de clientèle	54	1409	225	16,0%	552	39,2%	631	44,8%	559	66	11,8%	273	48,8%	220	39,4%	46	7	15,2%	25	54,3%	14	30,4%
	Collaborateur juriste notarial	48	849	67	7,9%	270	31,8%	512	60,3%	377	41	10,9%	143	37,9%	193	51,2%	45	1	2,2%	21	46,7%	23	51,1%
	Commerce International	200	5201	512	9,8%	1513	29,1%	3174	61,0%	2260	140	6,2%	938	41,5%	1182	52,3%	192	15	7,8%	78	40,6%	99	51,6%
	Communication	54	1252	127	10,1%	304	24,3%	820	65,5%	483	56	11,6%	151	31,3%	276	57,1%	49	6	12,2%	16	32,7%	27	55,1%
	Comptabilité et gestion	330	5099	778	15,3%	1835	36,0%	2480	48,6%	2577	430	16,7%	1264	49,0%	881	34,2%	285	75	26,3%	127	44,6%	83	29,1%
	Conseil et commercialisation de solutions techniques	48	301	69	22,9%	70	23,3%	162	53,8%	162	62	38,3%	64	39,5%	36	22,2%	34	14	41,2%	13	38,2%	7	20,6%
	Economie sociale familiale	170	2211	580	26,2%	679	30,7%	949	42,9%	1321	438	33,2%	501	37,9%	380	28,8%	144	58	40,3%	52	36,1%	34	23,6%
	Etudes de réalisation d'un projet de communication -	24	293	74	25,3%	30	10,2%	189	64,5%	116	59	50,9%	27	23,3%	30	25,9%	23	12	52,2%	3	13,0%	8	34,8%
	Gestion de la PME	261	3529	702	19,9%	1266	35,9%	1557	44,1%	1713	497	29,0%	865	50,5%	349	20,4%	222	94	42,3%	98	44,1%	29	13,1%
	Gestion des transports et logistique associée	48	762	177	23,2%	160	21,0%	423	55,5%	172	101	58,7%	47	27,3%	24	14,0%	40	28	70,0%	9	22,5%	3	7,5%
	Management Commercial Opérationnel	387	7094	1660	23,4%	3027	42,7%	2402	33,9%	3899	1063	27,3%	1969	50,5%	867	22,2%	330	118	35,8%	151	45,8%	61	18,5%
	Management en hôtellerie restauration	132	518	247	47,7%	231	44,6%	40	7,7%	466	211	45,3%	219	47,0%	36	7,7%	105	54	51,4%	43	41,0%	8	7,6%
	Métiers de l'audio-visuel opt : gestion de la production	6	356	36	10,1%	50	14,0%	270	75,8%	63	4	6,3%	2	3,2%	57	90,5%	6					6	100,0%
	Métiers de l'audio-visuel opt : métiers de l'image	6	871	85	9,8%	157	18,0%	629	72,2%	130	30	23,1%	5	3,8%	95	73,1%	6	1	16,7%			5	83,3%
	Métiers de l'audio-visuel opt : métiers du son	6	487	56	11,5%	98	20,1%	330	67,8%	139	17	12,2%	13	9,4%	108	77,7%	6	1	16,7%			4	66,7%
	Métiers de l'audio-visuel opt : montage et post-product	6	669	88	13,2%	122	18,2%	457	68,3%	173	53	30,6%	12	6,9%	107	61,8%	6	1	16,7%			5	83,3%
	Métiers de l'audio-visuel opt : techn. d'ingénierie et exp	6	209	33	15,8%	46	22,0%	130	62,2%	129	18	14,0%	19	14,7%	92	71,3%	7	1	14,3%			6	85,7%
	Métiers de l'esthétique-cosmétique-parfumerie	24	109	38	34,9%	32	29,4%	39	35,8%	91	35	38,5%	26	28,6%	30	33,0%	19	10	52,6%	7	36,8%	2	10,5%
	Négociation et digitalisation de la Relation Client	295	5594	1252	22,4%	2407	43,0%	1934	34,6%	2906	658	22,6%	1594	54,9%	654	22,5%	250	93	37,2%	127	50,8%	30	12,0%
	Opticien-Lunetier	35	197	37	18,8%	66	33,5%	94	47,7%	124	26	21,0%	28	22,6%	70	56,5%	31	14	45,2%	3	9,7%	14	45,2%
	Photographie	16	202	34	16,8%	42	20,8%	126	62,4%	156	21	13,5%	32	20,5%	103	66,0%	15	2	13,3%	1	6,7%	12	80,0%
	Professions immobilières	24	1024	149	14,6%	394	38,5%	480	46,9%	436	76	17,4%	150	34,4%	210	48,2%	19	5	26,3%	10	52,6%	4	21,1%
	Service et prestation des secteurs sanitaire et social	172	2002	558	27,9%	691	34,5%	748	37,4%	1222	435	35,6%	556	45,5%	230	18,8%	127	45	35,4%	55	43,3%	27	21,3%
	Services informatiques aux organisations	104	1634	305	18,7%	447	27,4%	881	53,9%	719	201	28,0%	292	40,6%	226	31,4%	94	41	43,6%	28	29,8%	25	26,6%
Support à l'action managériale	166	2358	509	21,6%	990	42,0%	858	36,4%	1180	249	21,1%	641	54,3%	290	24,6%	142	47	33,1%	73	51,4%	22	15,5%	
Tourisme	59	1189	165	13,9%	311	26,2%	712	59,9%	411	65	15,8%	126	30,7%	220	53,5%	45	10	22,2%	15	33,3%	20	44,4%	
Total BTS - Services		2785	46929	8697	18,5%	16338	34,8%	21853	46,6%	22689	5131	22,6%	10251	45,2%	7297	32,2%	2372	761	32,1%	994	41,9%	615	25,9%
Total BTS - Production & Service		4016	64404	12210	19,0%	21645	33,6%	30495	47,3%	31051	7397	23,8%	13628	43,9%	10013	32,2%	3349	1154	34,5%	1366	40,8%	827	24,7%

Formations sélectives (hors apprentissage) des établissements publics et privés sous contrat de l'académie de Nancy-Metz : candidatures reçues, dossiers classés et nombre d'admis Parcoursup (3-5) – BTS Agricole

Domaine	Spécialité	CA	Dossiers reçus (PP)							Dossiers classés (PP)							Total admis Parcoursup						
			Total	Dont P	%P	Dont T	%T	Dont G	%G	Total	Dont Pro	%Pro	Dont T	%T	Dont G	%G	Total	Dont Pro	%Pro	Dont T	%T	Dont G	%G
BTS - Agricole	Agronomie et cultures durables	12	215	31	14,4%	58	27,0%	126	58,6%	127	26	20,5%	57	44,9%	44	34,6%	8	2	25,0%	1	12,5%	5	62,5%
	Aménagements paysagers	24	102	19	18,6%	28	27,5%	55	53,9%	77	17	22,1%	26	33,8%	34	44,2%	9	3	33,3%	3	33,3%	3	33,3%
	Analyse, conduite et stratégie de l'entreprise agricole	112	1422	227	16,0%	200	14,1%	995	70,0%	465	181	38,9%	178	38,3%	106	22,8%	69	39	56,5%	19	27,5%	11	15,9%
	Développement, animation des territoires ruraux	20	25	14	56,0%	0	0,0%	11	44,0%	14	13	92,9%	0	0,0%	1	7,1%	8	8	100,0%				
	génie des équipements agricoles	8	140	46	32,9%	50	35,7%	44	31,4%	86	28	32,6%	41	47,7%	17	19,8%	4	2	50,0%	2	50,0%		
	Gestion et maîtrise de l'eau	12	88	4	4,5%	41	46,6%	43	48,9%	57	3	5,3%	37	64,9%	17	29,8%	9	1	11,1%	6	66,7%	2	22,2%
	Gestion et protection de la nature	53	697	129	18,5%	181	26,0%	386	55,4%	490	90	18,4%	138	28,2%	262	53,5%	48	13	27,1%	8	16,7%	27	56,3%
	Gestion forestière	32	487	70	14,4%	131	26,9%	285	58,5%	363	66	18,2%	130	35,8%	166	45,7%	31	7	22,6%	10	32,3%	14	45,2%
	Métiers du Végétal : Alimentation, Ornement, Environnement	24	42	5	11,9%	7	16,7%	30	71,4%	26	5	19,2%	7	26,9%	14	53,8%	5	2	40,0%			3	60,0%
	productions animales	27	258	49	19,0%	103	39,9%	106	41,1%	232	47	20,3%	92	39,7%	93	40,1%	20	4	20,0%	9	45,0%	7	35,0%
	QUalité, ALimentation, Innovation et Maîtrise Sanitaire	35	190	26	13,7%	27	14,2%	137	72,1%	65	22	33,8%	23	35,4%	20	30,8%	16	4	25,0%	9	56,3%	3	18,8%
	Technico-commercial - Spécialité alimentation et bois	18	13	2	15,4%	3	23,1%	8	61,5%	10	2	20,0%	3	30,0%	5	50,0%	3					3	100,0%
Technico-commercial - Spécialité biens et services agricoles	18	44	10	22,7%	5	11,4%	29	65,9%	16	8	50,0%	4	25,0%	4	25,0%	4	1	25,0%	2	50,0%	1	25,0%	
Technico-commercial - Spécialité univers jardins et arboriculture	24	55	25	45,5%	10	18,2%	20	36,4%	45	24	53,3%	7	15,6%	14	31,1%	12	6	50,0%	2	16,7%	4	33,3%	
Total BTS - Agricole		419	3778	657	17,4%	844	22,3%	2275	60,2%	2073	532	25,7%	743	35,8%	797	38,4%	246	92	37,4%	71	28,9%	83	33,7%

Formations sélectives (hors apprentissage) des établissements publics et privés sous contrat de l'académie de Nancy-Metz : Candidatures reçues, dossiers classés et nombre d'admis Parcoursup (4-5) – BUT et D.E Infirmier

Domaine	Spécialité	CA	Dossiers reçus (PP)							Dossiers classés (PP)							Total admis Parcoursup						
			Total	Dont P	%P	Dont T	%T	Dont G	%G	Total	Dont Pro	%Pro	Dont T	%T	Dont G	%G	Total	Dont Pro	%Pro	Dont T	%T	Dont G	%G
BUT - Production	Chimie	60	485	5	1,0%	92	19,0%	386	79,6%	452	2	0,4%	79	17,5%	369	81,6%	50	1	2,0%	13	26,0%	35	70,0%
	Génie biologique Parcours agronomie	56	870	4	0,5%	114	13,1%	750	86,2%	656	0	0,0%	70	10,7%	585	89,2%	56			6	10,7%	50	89,3%
	Génie biologique parcours biologie méca	67	3558	19	0,5%	711	20,0%	2826	79,4%	2070	3	0,1%	408	19,7%	1659	80,1%	62			28	45,2%	34	54,8%
	Génie biologique Parcours diététique et	28	971	8	0,8%	245	25,2%	715	73,6%	541	0	0,0%	102	18,9%	439	81,1%	25			12	48,0%	13	52,0%
	Génie biologique parcours sciences de	80	958	2	0,2%	200	20,9%	756	78,9%	750	0	0,0%	138	18,4%	612	81,6%	74			14	18,9%	60	81,1%
	Génie biologique parcours sciences de	50	543	3	0,6%	98	18,0%	442	81,4%	458	2	0,4%	72	15,7%	384	83,8%	36			6	16,7%	30	83,3%
	Génie chimique génie des procédés	84	538	2	0,4%	80	14,9%	455	84,6%	471	1	0,2%	49	10,4%	421	89,4%	42	1	2,4%	7	16,7%	34	81,0%
	Génie civil - Construction durable	104	1035	15	1,4%	299	28,9%	719	69,5%	766	2	0,3%	182	23,8%	582	76,0%	97			34	35,1%	63	64,9%
	Génie électrique et informatique industri	150	1076	57	5,3%	331	30,8%	686	63,8%	800	33	4,1%	246	30,8%	520	65,0%	92	10	10,9%	25	27,2%	56	60,9%
	Génie industriel et maintenance	104	466	17	3,6%	192	41,2%	255	54,7%	332	5	1,5%	137	41,3%	189	56,9%	26	1	3,8%	12	46,2%	13	50,0%
	Génie mécanique et productique	180	1644	19	1,2%	515	31,3%	1109	67,5%	1266	1	0,1%	358	28,3%	907	71,6%	150			74	49,3%	76	50,7%
	Hygiène Sécurité Environnement	25	369	18	4,9%	119	32,2%	231	62,6%	236	6	2,5%	68	28,8%	162	68,6%	18			9	50,0%	9	50,0%
	Informatique	273	3808	119	3,1%	965	25,3%	2718	71,4%	2552	9	0,4%	580	22,7%	1963	76,9%	258			81	31,4%	177	68,6%
	Mesures physiques	78	445	3	0,7%	50	11,2%	391	87,9%	430	1	0,2%	45	10,5%	383	89,1%	55			9	16,4%	45	81,8%
	Métiers de la Transition et de l'Efficacité	52	224	16	7,1%	83	37,1%	125	55,8%	209	5	2,4%	79	37,8%	125	59,8%	29	3	10,3%	8	27,6%	18	62,1%
	Métiers du multimédia et de l'internet	104	1969	132	6,7%	605	30,7%	1232	62,6%	778	18	2,3%	236	30,3%	524	67,4%	104	7	6,7%	43	41,3%	54	51,9%
	Qualité, logistique industrielle et organis	85	365	19	5,2%	116	31,8%	228	62,5%	319	11	3,4%	97	30,4%	210	65,8%	32	2	6,3%	9	28,1%	20	62,5%
Réseaux et télécommunications	60	500	10	2,0%	142	28,4%	348	69,6%	310	1	0,3%	88	28,4%	221	71,3%	48			13	27,1%	35	72,9%	
Science et génie des matériaux	32	188	2	1,1%	58	30,9%	127	67,6%	177	1	0,6%	51	28,8%	125	70,6%	14	1	7,1%	9	64,3%	4	28,6%	
Total BUT - Production		1672	20012	470	2,3%	5015	25,1%	14499	72,5%	13573	101	0,7%	3085	22,7%	10380	76,5%	1268	26	2,1%	412	32,5%	826	65,1%
BUT - Service	Gestion administrative et commerciale c	62	627	18	2,9%	245	39,1%	364	58,1%	510	10	2,0%	188	36,9%	312	61,2%	63			32	50,8%	31	49,2%
	Gestion des entreprises et des adminis	442	5524	163	3,0%	1976	35,8%	3379	61,2%	3582	10	0,3%	1267	35,4%	2305	64,3%	421	6	1,4%	200	47,5%	215	51,1%
	Information communication Parcours co	56	1289	15	1,2%	304	23,6%	970	75,3%	873	0	0,0%	183	21,0%	690	79,0%	54			25	46,3%	29	53,7%
	Information communication Parcours in	28	507	15	3,0%	164	32,3%	328	64,7%	408	1	0,2%	131	32,1%	276	67,6%	27			11	40,7%	16	59,3%
	Information communication Parcours m	56	1016	28	2,8%	111	10,9%	873	85,9%	728	11	1,5%	82	11,3%	631	86,7%	56	1	1,8%	9	16,1%	46	82,1%
	Information communication Parcours pu	28	1147	22	1,9%	263	22,9%	861	75,1%	851	1	0,1%	184	21,6%	666	78,3%	26			12	46,2%	14	53,8%
	Management de la Logistique et des Tra	45	184	23	12,5%	69	37,5%	91	49,5%	146	14	9,6%	61	41,8%	70	47,9%	32	8	25,0%	9	28,1%	15	46,9%
	Science des données	56	384	1	0,3%	70	18,2%	312	81,3%	257	0	0,0%	43	16,7%	214	83,3%	38	1	2,6%	8	21,1%	29	76,3%
Techniques de commercialisation	514	8229	263	3,2%	2745	33,4%	5213	63,3%	5456	50	0,9%	1739	31,9%	3664	67,2%	509	4	0,8%	217	42,6%	287	56,4%	
Total BUT - Service		1287	18907	548	2,9%	5947	31,5%	12391	65,5%	12811	97	0,8%	3878	30,3%	8828	68,9%	1226	20	1,6%	523	42,7%	682	55,6%
Total BUT - Production & Service		2959	38919	1018	2,6%	10962	28,2%	26890	69,1%	26384	198	0,8%	6963	26,4%	19208	72,8%	2494	46	1,8%	935	37,5%	1508	60,5%
Domaine	Spécialité	CA	Dossiers reçus (PP)							Dossiers classés (PP)							Total admis Parcoursup						
			Total	Dont P	%P	Dont T	%T	Dont G	%G	Total	Dont Pro	%Pro	Dont T	%T	Dont G	%G	Total	Dont Pro	%Pro	Dont T	%T	Dont G	%G
D.E secteur sanitaire	D.E Infirmier	1409	48792	8897	18,2%	14568	29,9%	25044	51,3%	40567	6773	16,7%	12386	30,5%	21229	52,3%	1388	269	19,4%	431	31,1%	681	49,1%
Total IFSI		1409	48792	8897	18,2%	14568	29,9%	25044	51,3%	40567	6773	16,7%	12386	30,5%	21229	52,3%	1388	269	19,4%	431	31,1%	681	49,1%

Formations sélectives (hors apprentissage) des établissements publics et privés sous contrat de l'académie de Nancy-Metz : Candidatures reçues, dossiers classés et nombre d'admis Parcoursup (5-5) – Autres formations

Domaine	Spécialité	CA	Dossiers reçus (PP)								Dossiers classés (PP)								Total admis Parcoursup							
			Total	Dont P	% P	Dont T	% T	Dont G	% G	Total	Dont Pro	%Pro	Dont T	% T	Dont G	% G	Total	Dont Pro	%Pro	Dont T	% T	Dont G	% G			
Année préparatoire	Année préparatoire	15	479	38	7,9%	65	13,6%	374	78,1%	120	0	0,0%	5	4,2%	115	95,8%	18					18	100,0%			
	Spécialité Educateur sportif - Mention Ac	3	26	5	19,2%	6	23,1%	15	57,7%	5	0	0,0%	0	0,0%	5	100,0%	3					3	100,0%			
	Spécialité Educateur sportif - Mention Ac	3	136	31	22,8%	45	33,1%	60	44,1%	2	0	0,0%	0	0,0%	2	100,0%	3					3	100,0%			
	Spécialité Educateur sportif - Mention Ac	6	320	79	24,7%	111	34,7%	127	39,7%	10	3	30,0%	4	40,0%	3	30,0%	4	1	25,0%	2	50,0%	1	25,0%			
Total BPJEPS		12	482	115	23,9%	162	33,6%	202	41,9%	17	3	17,6%	4	23,5%	10	58,8%	10	1	10,0%	2	20,0%	7	70,0%			
Classe préparatoire	Classe préparatoire aux études supérie	24	320	24	7,5%	27	8,4%	268	83,8%	320	24	7,5%	27	8,4%	268	83,8%	25			2	8,0%	23	92,0%			
C.M.I - Coursus Mast	Sciences de la vie	20	396	1	0,3%	22	5,6%	372	93,9%	180	0	0,0%	5	2,8%	175	97,2%	20			2	10,0%	18	90,0%			
CUPQE - Sciences	Classe Préparatoire Universitaire Mathé	32	452	1	0,2%	6	1,3%	445	98,5%	234	0	0,0%	0	0,0%	234	100,0%	21					21	100,0%			
	Classe Préparatoire Universitaire - Phys	30	385	1	0,3%	7	1,8%	377	97,9%	251	0	0,0%	0	0,0%	251	100,0%	11					11	100,0%			
Total CUPQE - Sciences, technologie, santé		62	837	2	0,2%	13	1,6%	822	98,2%	485	0	0,0%	0	0,0%	485	100,0%	32					32	100,0%			
DCG	Diplôme de Comptabilité et de Gestion	118	2152	56	2,6%	623	28,9%	1473	68,4%	1103	0	0,0%	231	20,9%	872	79,1%	120			33	27,5%	87	72,5%			
	Certificat de capacité d'Orthophoniste	40	1474	8	0,5%	82	5,6%	1383	93,8%	383	1	0,3%	6	1,6%	375	97,9%	40			2	5,0%	38	95,0%			
D.E secteur sanitaire	D.E Audioprothésiste	20	785	16	2,0%	102	13,0%	665	84,7%	481	4	0,8%	11	2,3%	465	96,7%	20					20	100,0%			
	D.E manipulateur/trice en électroradiologi	50	1002	33	3,3%	271	27,0%	696	69,5%	620	1	0,2%	80	12,9%	539	86,9%	48			8	16,7%	40	83,3%			
	D.TS Imagerie médicale et radiologie thé	30	273	15	5,5%	120	44,0%	138	50,5%	205	0	0,0%	82	40,0%	123	60,0%	29			12	41,4%	17	58,6%			
Total D.E secteur sanitaire		140	3534	72	2,0%	575	16,3%	2882	81,6%	1689	6	0,4%	179	10,6%	1502	88,9%	137			22	16,1%	115	83,9%			
D.E secteur social	D.E Assistant de Service Social	48	99	20	20,2%	25	25,3%	54	54,5%	75	13	17,3%	18	24,0%	44	58,7%	42	8	19,0%	11	26,2%	23	54,8%			
	D.E Educateur de Jeunes Enfants	48	248	40	16,1%	75	30,2%	133	53,6%	186	27	14,5%	58	31,2%	101	54,3%	45	6	13,3%	13	28,9%	26	57,8%			
	D.E Educateur Spécialisé	118	418	78	18,7%	122	29,2%	218	52,2%	310	52	16,8%	79	25,5%	179	57,7%	111	22	19,8%	28	25,2%	61	55,0%			
	D.E Educateur Technique Spécialisé	9	19	5	26,3%	7	36,8%	7	36,8%	11	1	9,1%	3	27,3%	7	63,6%	3					3	100,0%			
Total D.E secteur social		223	784	143	18,2%	229	29,2%	412	52,6%	582	93	16,0%	158	27,1%	331	56,9%	201	36	17,9%	52	25,9%	113	56,2%			
DN MADE	Espace	15	568	64	11,3%	109	19,2%	391	68,8%	568	64	11,3%	109	19,2%	391	68,8%	15					15	100,0%			
	Graphisme	30	1265	175	13,8%	365	28,9%	714	56,4%	942	117	12,4%	272	28,9%	546	58,0%	27	2	7,4%	4	14,8%	20	74,1%			
	Numérique	15	86	20	23,3%	18	20,9%	47	54,7%	60	9	15,0%	13	21,7%	37	61,7%	20	4	20,0%	7	35,0%	9	45,0%			
	Objet	30	277	40	14,4%	67	24,2%	156	56,3%	259	36	13,9%	63	24,3%	147	56,8%	26	1	3,8%	6	23,1%	17	65,4%			
	Spectacle	30	232	27	11,6%	42	18,1%	156	67,2%	174	20	11,5%	28	16,1%	123	70,7%	28	8	28,6%	2	7,1%	18	64,3%			
Total DN MADE		120	2428	326	13,4%	601	24,8%	1464	60,3%	2003	246	12,3%	485	24,2%	1244	62,1%	116	15	12,9%	19	16,4%	79	68,1%			
Formation des écol	Formation des écoles de commerce et c	300	691	11	1,6%	82	11,9%	598	86,5%	524	4	0,8%	57	10,9%	463	88,4%	204	4	2,0%	29	14,2%	171	83,8%			
Formations Bac + 5	Architecture	106	1919	71	3,7%	247	12,9%	1597	83,2%	487	9	1,8%	52	10,7%	425	87,3%	106	2	1,9%	14	13,2%	90	84,9%			
Mention complémentaire	Accueil réception	12	72	34	47,2%	7	9,7%	31	43,1%	57	34	59,6%	7	12,3%	16	28,1%	10	4	40,0%			6	60,0%			
	Animation-gestion de projets dans le se	30	157	39	24,8%	51	32,5%	67	42,7%	127	37	29,1%	43	33,9%	47	37,0%	23	10	43,5%	7	30,4%	6	26,1%			
	Encadrement du secteur sportif Option A	15																								
	Maintenance des installations oléohydr	10	10	6	60,0%	1	10,0%	2	20,0%	10	6	60,0%	1	10,0%	2	20,0%	8	5	62,5%	1	12,5%	1	12,5%			
	Organisateur de réception	10	13	12	92,3%	1	7,7%			13	12	92,3%	1	7,7%			2	2	100,0%							
	Services numériques aux organisations	27	81	38	46,9%	5	6,2%	38	46,9%	41	30	73,2%	4	9,8%	7	17,1%	11	7	63,6%	1	9,1%	3	27,3%			
	Sommellerie	12	22	13	59,1%	6	27,3%	3	13,6%	15	12	80,0%	3	20,0%	0	0,0%	4	4	100,0%							
	Technicien ascensoriste, service et moc	15	40	35	87,5%	2	5,0%	3	7,5%	21	21	100,0%	0	0,0%	0	0,0%	7	7	100,0%							
	Technicien(ne) en soudage	30	55	46	83,6%	2	3,6%	6	10,9%	40	39	97,5%	1	2,5%	0	0,0%	16	16	100,0%							
	Technicien(ne) en tuyauterie	10	32	30	93,8%	1	3,1%			31	29	93,5%	1	3,2%			6	5	83,3%							
Vendeur-conseil en produits techniques	15	20	10	50,0%	2	10,0%	7	35,0%	10	9	90,0%	1	10,0%	0	0,0%	3	3	100,0%								
Total Mention complémentaire		186	502	263	52,4%	78	15,5%	157	31,3%	365	229	62,7%	62	17,0%	72	19,7%	90	63	70,0%	9	10,0%	16	17,8%			
Mise à niveau	Hôtellerie restauration	24	251	20	8,0%	55	21,9%	175	69,7%	120	7	5,8%	34	28,3%	79	65,8%	24	2	8,3%	4	16,7%	18	75,0%			
Sciences politiques	Sciences Po / Instituts d'études politique	20	227	0	0,0%	1	0,4%	226	99,6%	36	0	0,0%	0	0,0%	36	100,0%	20					20	100,0%			
	Sciences Po / Instituts d'études politique	100	1013	1	0,1%	5	0,5%	1007	99,4%	153	0	0,0%	1	0,7%	152	99,3%	100			1	1,0%	99	99,0%			
Total Sciences politiques		120	1240	1	0,1%	6	0,5%	1233	99,4%	189	0	0,0%	1	0,5%	188	99,5%	120			1	0,8%	119	99,2%			
Total Autres formation		1470	16015	1143	7,1%	2785	17,4%	12029	75,1%	8184	621	7,6%	1300	15,9%	6229	76,1%	1223	123	10,1%	189	15,5%	906	74,1%			

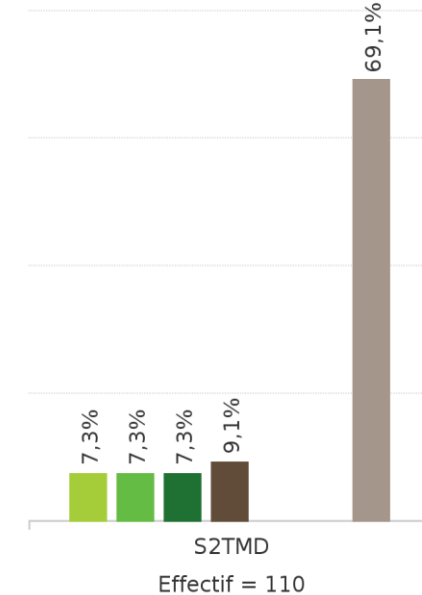
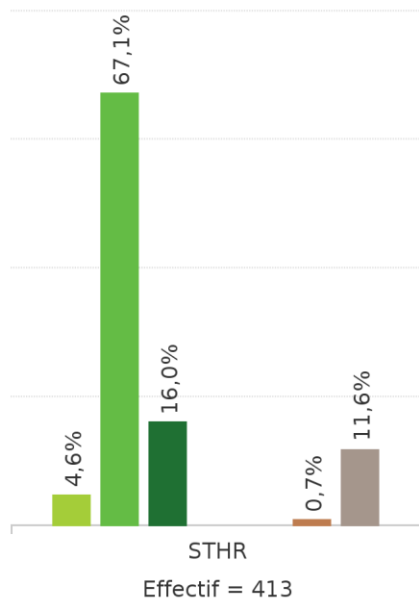
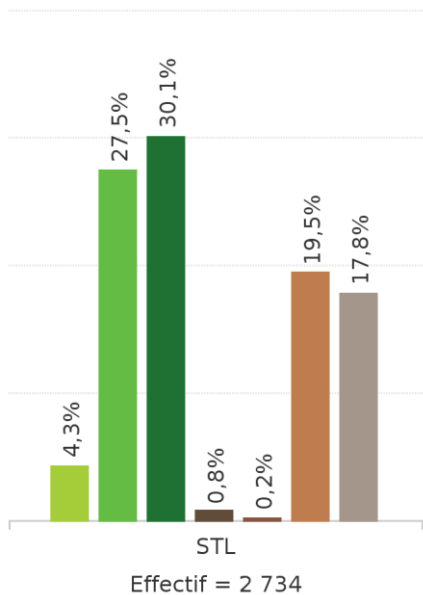
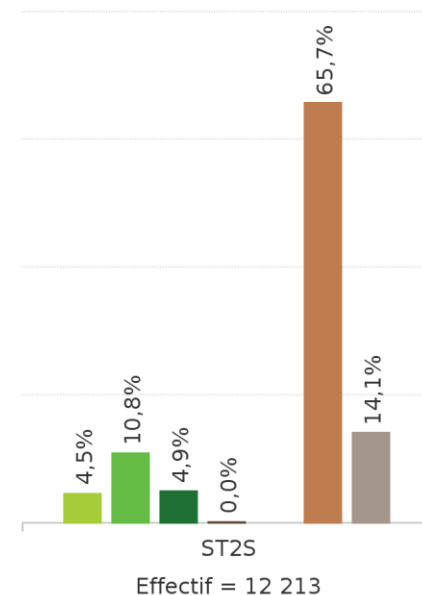
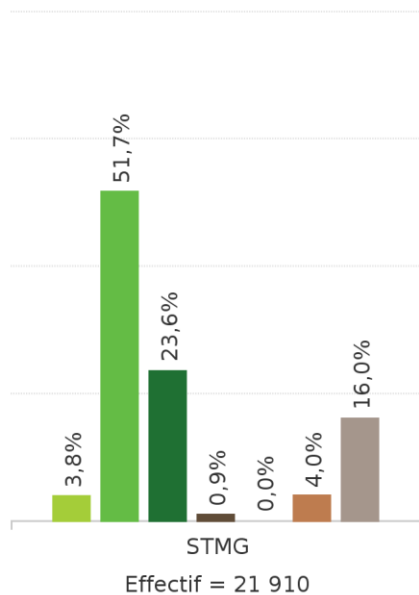
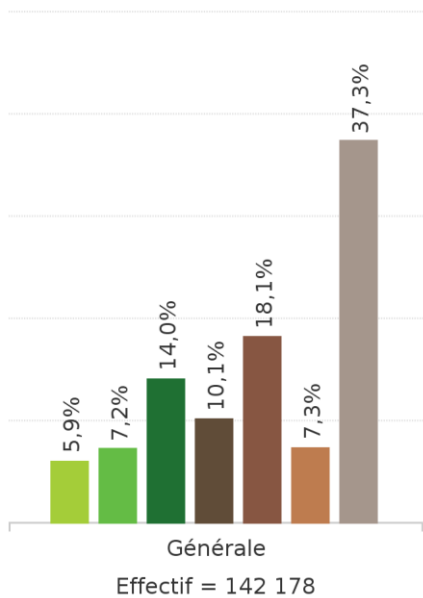
Formations non sélectives (hors apprentissage) de l'académie de Nancy-Metz : Candidatures reçues, dossiers classés et nombre d'admis Parcoursup (1-2)

Domaine	Spécialité	CA	Dossiers reçus (PP)							Dossiers classés (PP)							Total admis Parcoursup						
			Total	Dont P	% P	Dont T	% T	Dont G	% G	Total	Dont Pro	%Pro	Dont T	% T	Dont G	% G	Total	Dont Pro	%Pro	Dont T	% T	Dont G	% G
Licence - Arts-lettres-langues	Arts du spectacle	140	751	53	7,1%	102	13,6%	595	79,2%	750	53	7,1%	102	13,6%	594	79,2%	140	18	12,9%	22	15,7%	100	71,4%
	Arts plastiques	125	624	45	7,2%	96	15,4%	480	76,9%	624	45	7,2%	96	15,4%	480	76,9%	124	20	16,1%	22	17,7%	82	66,1%
	Etudes culturelles	130	453	19	4,2%	44	9,7%	389	85,9%	448	18	4,0%	44	9,8%	385	85,9%	109	11	10,1%	10	9,2%	87	79,8%
	Humanités	80	635	21	3,3%	80	12,6%	532	83,8%	624	21	3,4%	79	12,7%	523	83,8%	72	7	9,7%	10	13,9%	55	76,4%
	Langues étrangères appliquées - Angla	220	686	26	3,8%	83	12,1%	577	84,1%	682	25	3,7%	83	12,2%	574	84,2%	108	9	8,3%	22	20,4%	77	71,3%
	Langues étrangères appliquées - Angla	50	217	20	9,2%	45	20,7%	148	68,2%	208	19	9,1%	45	21,6%	140	67,3%	46	5	10,9%	10	21,7%	30	65,2%
	Langues étrangères appliquées - Angla	90	202	11	5,4%	26	12,9%	163	80,7%	201	11	5,5%	26	12,9%	162	80,6%	53	7	13,2%	6	11,3%	39	73,6%
	Langues étrangères appliquées - Angla	280	1084	56	5,2%	158	14,6%	869	80,2%	1075	55	5,1%	158	14,7%	861	80,1%	230	29	12,6%	36	15,7%	164	71,3%
	Langues étrangères appliquées - Angla	150	408	19	4,7%	67	16,4%	322	78,9%	404	19	4,7%	67	16,6%	318	78,7%	76	9	11,8%	13	17,1%	54	71,1%
	Langues étrangères appliquées - Angla	20	40	3	7,5%	5	12,5%	32	80,0%	39	3	7,7%	5	12,8%	31	79,5%	8	1	12,5%	2	25,0%	5	62,5%
	Langues étrangères appliquées - Angla	60	148	9	6,1%	25	16,9%	114	77,0%	147	9	6,1%	25	17,0%	113	76,9%	35	2	5,7%	8	22,9%	25	71,4%
	Langues, littératures et civilisations étra	40	84	0	0,0%	10	11,9%	74	88,1%	84	0	0,0%	10	11,9%	74	88,1%	5			2	40,0%	3	60,0%
	Langues, littératures et civilisations étra	15	58	0	0,0%	1	1,7%	57	98,3%	58	0	0,0%	1	1,7%	57	98,3%	14			1	7,1%	13	92,9%
	Langues, littératures et civilisations étra	430	2069	63	3,0%	223	10,8%	1779	86,0%	2063	63	3,1%	223	10,8%	1773	85,9%	359	25	7,0%	45	12,5%	287	79,9%
	Langues, littératures et civilisations étra	110	246	14	5,7%	27	11,0%	200	81,3%	95	2	2,1%	7	7,4%	84	88,4%	125	7	5,6%	12	9,6%	102	81,6%
	Langues, littératures et civilisations étra	25	61	12	19,7%	15	24,6%	33	54,1%	61	12	19,7%	15	24,6%	33	54,1%	12	1	8,3%	4	33,3%	7	58,3%
	Langues, littératures et civilisations étra	110	116	11	9,5%	17	14,7%	83	71,6%	81	5	6,2%	11	13,6%	61	75,3%	83	4	4,8%	11	13,3%	62	74,7%
	Langues, littératures et civilisations étra	85	297	5	1,7%	14	4,7%	278	93,6%	297	5	1,7%	14	4,7%	278	93,6%	73	3	4,1%	3	4,1%	67	91,8%
	Langues, littératures et civilisations étra	100	137	5	3,6%	9	6,6%	122	89,1%	135	4	3,0%	9	6,7%	121	89,6%	19	1	5,3%	1	5,3%	17	89,5%
	Langues, littératures et civilisations étra	30	78	5	6,4%	6	7,7%	67	85,9%	78	5	6,4%	6	7,7%	67	85,9%	9			1	11,1%	8	88,9%
	Langues, littératures et civilisations étra	15	55	0	0,0%	2	3,6%	52	94,5%	50	0	0,0%	2	4,0%	48	96,0%	5					5	100,0%
	Langues, littératures et civilisations étra	30	40	2	5,0%	4	10,0%	34	85,0%	38	2	5,3%	4	10,5%	32	84,2%	5					5	100,0%
	Lettres classiques	20	238	15	6,3%	29	12,2%	192	80,7%	236	15	6,4%	29	12,3%	190	80,5%	14	2	14,3%	2	14,3%	9	64,3%
Lettres modernes	195	1137	64	5,6%	104	9,1%	963	84,7%	1134	63	5,6%	104	9,2%	962	84,8%	145	21	14,5%	20	13,8%	102	70,3%	
Musicologie	150	456	21	4,6%	63	13,8%	364	79,8%	455	21	4,6%	63	13,8%	363	79,8%	98	11	11,2%	16	16,3%	69	70,4%	
Musicologie - Parcours franco-allemand	10	33	2	6,1%	5	15,2%	25	75,8%	9	0	0,0%	1	11,1%	8	88,9%	2					2	100,0%	
Total Licence - Arts-lettres-langues		2710	10353	501	4,8%	1260	12,2%	8544	82,5%	10076	475	4,7%	1229	12,2%	8332	82,7%	1969	193	9,8%	279	14,2%	1476	75,0%
Licence - Droit-économie-gestion	Administration économique et sociale	530	3485	111	3,2%	778	22,3%	2590	74,3%	3431	110	3,2%	777	22,6%	2540	74,0%	480	48	10,0%	109	22,7%	321	66,9%
	Double licence - Droit / Economie	135	1605	29	1,8%	147	9,2%	1428	89,0%	1589	29	1,8%	147	9,3%	1412	88,9%	134	6	4,5%	7	5,2%	121	90,3%
	Double licence - Economie / Philosophie	40	148	2	1,4%	13	8,8%	133	89,9%	145	2	1,4%	13	9,0%	130	89,7%	34	2	5,9%	8	23,5%	24	70,6%
	Droit	1200	8000	192	2,4%	1089	13,6%	6698	83,7%	7921	192	2,4%	1087	13,7%	6621	83,6%	1098	38	3,5%	104	9,5%	948	86,3%
	Droit - option santé	100	1178	45	3,8%	172	14,6%	960	81,5%	1163	45	3,9%	172	14,8%	945	81,3%	96	10	10,4%	12	12,5%	74	77,1%
	Droit - Parcours Droit langue anglaise : r	95	1191	7	0,6%	59	5,0%	1122	94,2%	1171	7	0,6%	59	5,0%	1102	94,1%	94					94	100,0%
	Droit - Parcours franco-allemand	24	176	3	1,7%	8	4,5%	165	93,8%	74	0	0,0%	0	0,0%	74	100,0%	15					15	100,0%
	Economie	360	3182	88	2,8%	368	11,6%	2717	85,4%	3141	87	2,8%	368	11,7%	2678	85,3%	299	23	7,7%	34	11,4%	241	80,6%
	Economie - option santé	90	944	51	5,4%	107	11,3%	783	82,9%	936	51	5,4%	107	11,4%	775	82,8%	85	8	9,4%	11	12,9%	65	76,5%
	Economie - Parcours franco-allemand -	10	59	1	1,7%	10	16,9%	48	81,4%	37	0	0,0%	2	5,4%	35	94,6%	9			1	11,1%	8	88,9%
Economie - Parcours franco-allemand -	8	55	3	5,5%	9	16,4%	43	78,2%	31	1	3,2%	1	3,2%	29	93,5%	8					8	100,0%	
Economie - Parcours franco-allemand -	20	159	5	3,1%	13	8,2%	141	88,7%	116	0	0,0%	3	2,6%	113	97,4%	20					20	100,0%	
Total Licence - Droit-économie-gestion		2612	20182	537	2,7%	2773	13,7%	16828	83,4%	19755	524	2,7%	2736	13,8%	16454	83,3%	2372	135	5,7%	286	12,1%	1939	81,7%

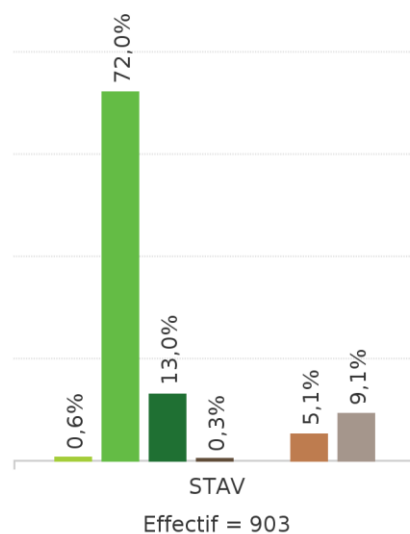
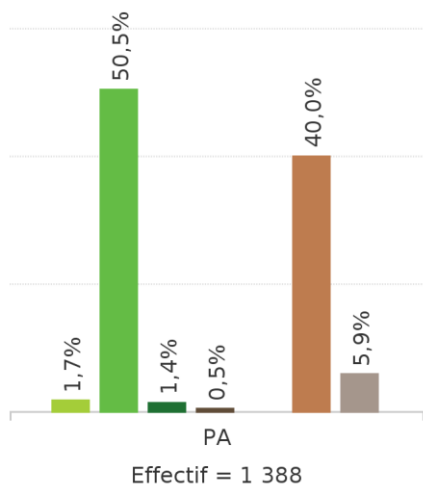
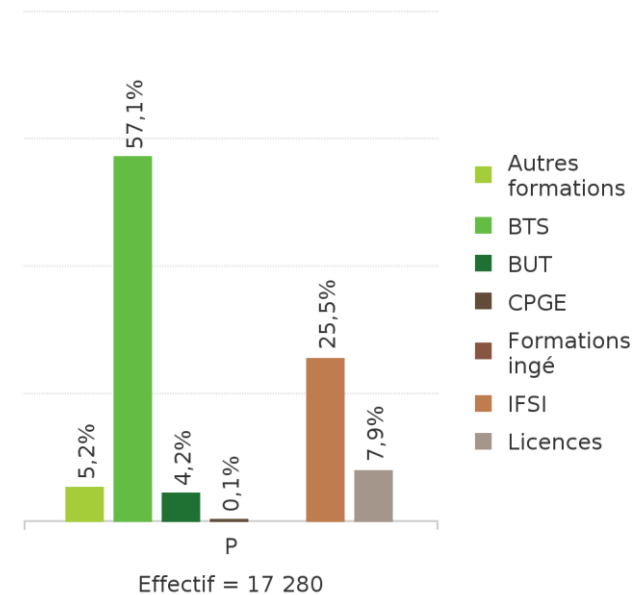
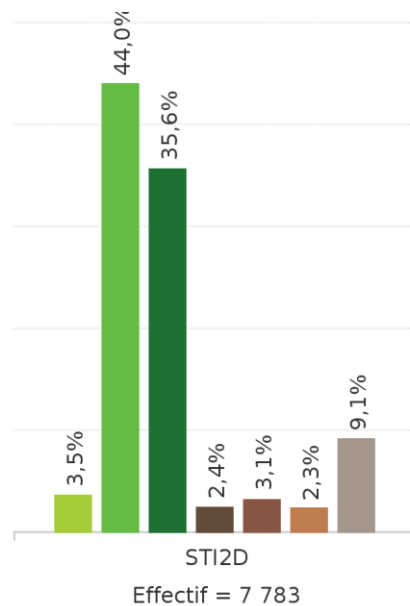
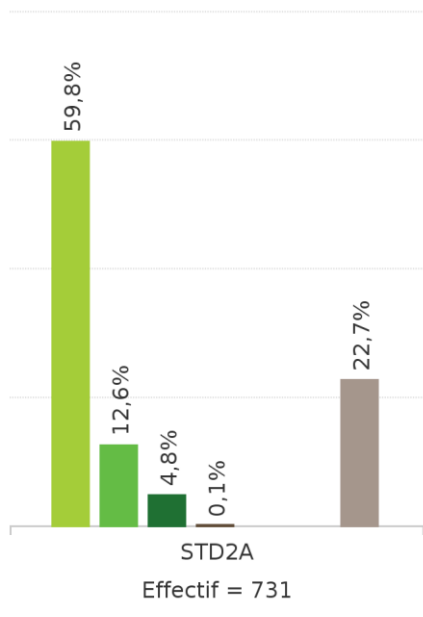
Formations non sélectives (hors apprentissage) des établissements publics et privés sous contrat de l'académie de Nancy-Metz : Candidatures reçues, dossiers classés et nombre d'admis Parcoursup (2-2)

Domaine	Spécialité	CA	Dossiers reçus (PP)							Dossiers classés (PP)							Total admis Parcoursup						
			Total	Dont P	%P	Dont T	%T	Dont G	%G	Total	Dont Pro	%Pro	Dont T	%T	Dont G	%G	Total	Dont Pro	%Pro	Dont T	%T	Dont G	%G
Licence - Sciences humaines et sociales	Géographie et aménagement	130	462	14	3,0%	52	11,3%	395	85,5%	446	14	3,1%	52	11,7%	379	85,0%	76	6	7,9%	11	14,5%	59	77,6%
	Histoire	380	2099	82	3,9%	193	9,2%	1817	86,6%	2093	82	3,9%	193	9,2%	1812	86,6%	350	20	5,7%	47	13,4%	282	80,6%
	Histoire de l'art et archéologie	120	856	36	4,2%	97	11,3%	718	83,9%	855	36	4,2%	97	11,3%	717	83,9%	120	15	12,5%	11	9,2%	92	76,7%
	Information et communication	400	3252	161	5,0%	538	16,5%	2540	78,1%	3179	160	5,0%	538	16,9%	2471	77,7%	511	42	8,2%	93	18,2%	374	73,2%
	Philosophie	45	338	16	4,7%	39	11,5%	282	83,4%	337	16	4,7%	39	11,6%	281	83,4%	45	3	6,7%	7	15,6%	35	77,8%
	Psychologie	700	7080	342	4,8%	1112	15,7%	5594	79,0%	7011	341	4,9%	1110	15,8%	5531	78,9%	691	51	7,4%	117	16,9%	522	75,5%
	Sciences du langage	190	772	28	3,6%	96	12,4%	645	83,5%	766	28	3,7%	96	12,5%	639	83,4%	167	9	5,4%	30	18,0%	127	76,0%
	Sociologie	390	1623	72	4,4%	216	13,3%	1332	82,1%	1621	72	4,4%	216	13,3%	1330	82,0%	294	33	11,2%	67	22,8%	193	65,6%
	Théologie	120	127	8	6,3%	18	14,2%	101	79,5%	127	8	6,3%	18	14,2%	101	79,5%	14	1	7,1%	2	14,3%	11	78,6%
Théologie - entièrement en distanciel	120	145	9	6,2%	14	9,7%	115	79,3%	145	9	6,2%	14	9,7%	115	79,3%	85	10	11,8%	9	10,6%	62	72,9%	
Total Licence - Sciences humaines et sociales		2595	16754	768	4,6%	2375	14,2%	13539	80,8%	16580	766	4,6%	2373	14,3%	13376	80,7%	2353	190	8,1%	394	16,7%	1757	74,7%
Licence - Sciences - technologies - santé	Mathématiques et informatique appliquée	125	541	8	1,5%	33	6,1%	499	92,2%	532	8	1,5%	33	6,2%	490	92,1%	104	3	2,9%	5	4,8%	94	90,4%
	Mathématiques et informatique appliquée	40	262	7	2,7%	22	8,4%	232	88,5%	257	7	2,7%	22	8,6%	227	88,3%	31	2	6,5%	1	3,2%	28	90,3%
	Mathématiques / Informatique	580	2661	33	1,2%	140	5,3%	2479	93,2%	2559	31	1,2%	140	5,5%	2379	93,0%	367	9	2,5%	34	9,3%	318	86,6%
	Mathématiques / Informatique - option s	36	704	10	1,4%	28	4,0%	662	94,0%	668	10	1,5%	28	4,2%	626	93,7%	34			4	11,8%	30	88,2%
	Mathématiques / Informatique - Parcours	12	61	0	0,0%	4	6,6%	56	91,8%	43	0	0,0%	1	2,3%	42	97,7%	10	1	10,0%			9	90,0%
	Parcours d'Accès Spécifique Santé (PAS)	800	4151	67	1,6%	236	5,7%	3837	92,4%	4101	66	1,6%	236	5,8%	3789	92,4%	798	6	0,8%	18	2,3%	774	97,0%
	Parcours Préparatoire aux Professorat c	35	348	5	1,4%	31	8,9%	310	89,1%	345	5	1,4%	31	9,0%	308	89,3%	29	2	6,9%	1	3,4%	26	89,7%
	Physique / Chimie	272	1930	7	0,4%	84	4,4%	1833	95,0%	1922	7	0,4%	84	4,4%	1825	95,0%	132	2	1,5%	10	7,6%	119	90,2%
	Physique / Chimie - option santé	52	1175	10	0,9%	55	4,7%	1104	94,0%	1168	10	0,9%	54	4,6%	1098	94,0%	51			1	2,0%	50	98,0%
	Sciences de la terre	50	496	9	1,8%	24	4,8%	463	93,3%	496	9	1,8%	24	4,8%	463	93,3%	37			1	2,7%	36	97,3%
	Sciences de la vie	444	3394	27	0,8%	143	4,2%	3215	94,7%	3347	27	0,8%	143	4,3%	3169	94,7%	389	6	1,5%	15	3,9%	366	94,1%
	Sciences de la vie - option santé	72	2131	16	0,8%	105	4,9%	2000	93,9%	2101	16	0,8%	105	5,0%	1971	93,8%	72			3	4,2%	69	95,8%
	Sciences et Techniques des Activités Ph	614	6752	220	3,3%	927	13,7%	5598	82,9%	6748	220	3,3%	926	13,7%	5595	82,9%	608	15	2,5%	68	11,2%	525	86,3%
	Sciences et Techniques des Activités Ph	66	2693	67	2,5%	323	12,0%	2300	85,4%	2693	67	2,5%	323	12,0%	2300	85,4%	66			1	1,5%	65	98,5%
	Sciences pour la santé	72	1151	7	0,6%	69	6,0%	1074	93,3%	1138	7	0,6%	69	6,1%	1061	93,2%	44	3	6,8%	4	9,1%	37	84,1%
	Sciences pour la santé - option santé	18	1126	14	1,2%	93	8,3%	1016	90,2%	1114	14	1,3%	93	8,3%	1004	90,1%	16			5	31,3%	11	68,8%
	Sciences pour l'ingénieur	144	1233	17	1,4%	89	7,2%	1120	90,8%	1187	17	1,4%	88	7,4%	1076	90,6%	91	3	3,3%	11	12,1%	76	83,5%
	Sciences pour l'ingénieur - option santé	34	386	4	1,0%	24	6,2%	353	91,5%	367	4	1,1%	24	6,5%	334	91,0%	32	5	15,6%	2	6,3%	25	78,1%
Sciences pour l'ingénieur - Parcours fra	12	59	0	0,0%	3	5,1%	56	94,9%	45	0	0,0%	0	0,0%	45	100,0%	9					9	100,0%	
Sciences pour l'ingénieur - Parcours fra	12	94	0	0,0%	8	8,5%	86	91,5%	94	0	0,0%	2	3,8%	90	95,6%	11			1	9,1%	10	90,9%	
Sciences pour l'ingénieur - Parcours fra	12	40	0	0,0%	2	5,0%	38	95,0%	37	0	0,0%	2	5,4%	35	94,6%	7					7	100,0%	
Total Licence - Sciences - technologies - santé		3502	31388	528	1,7%	2443	7,8%	28331	90,3%	30920	525	1,7%	2428	7,9%	27887	90,2%	2938	57	1,9%	185	6,3%	2684	91,4%
Total Licences		11419	78677	2334	3,0%	8851	11,2%	67242	85,5%	77331	2290	3,0%	8766	11,3%	66049	85,4%	9632	575	6,0%	1144	11,9%	7856	81,6%

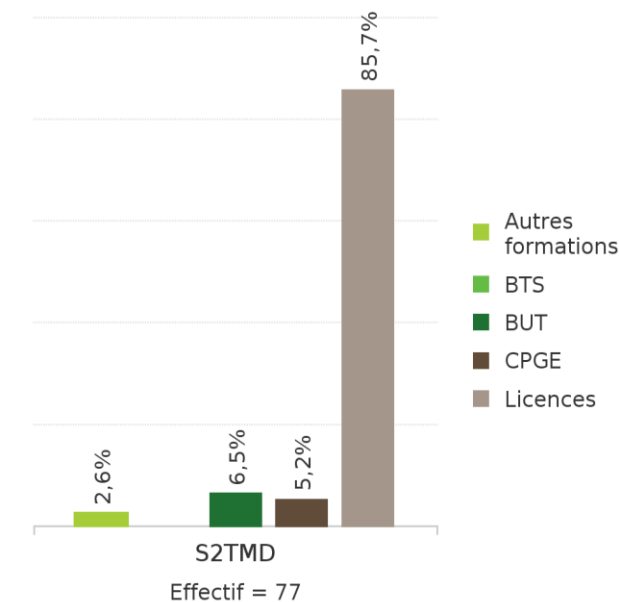
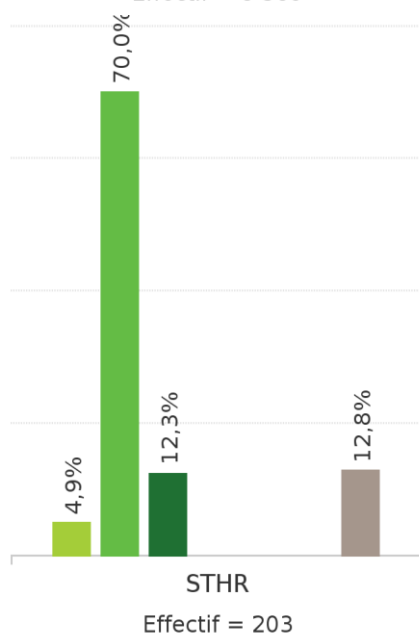
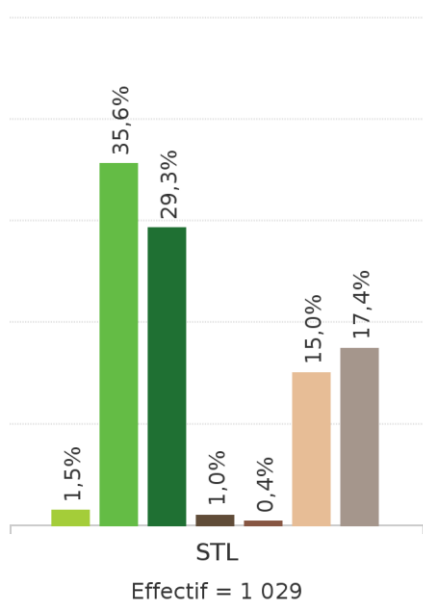
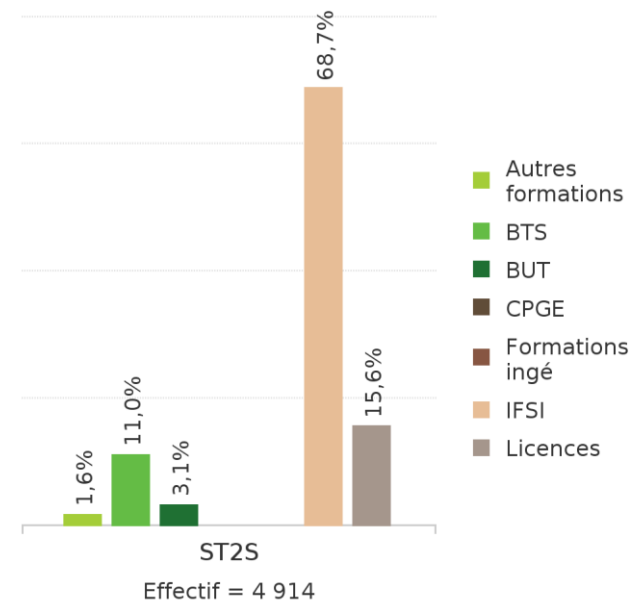
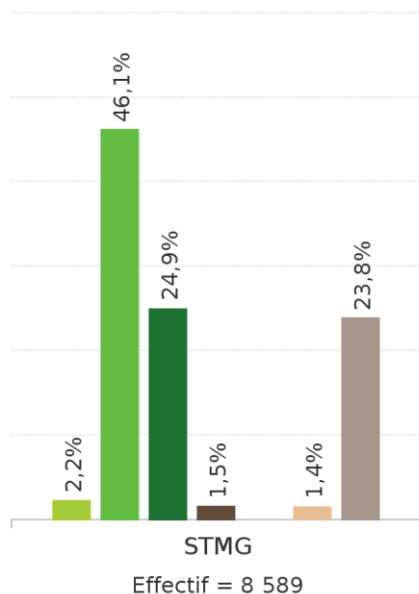
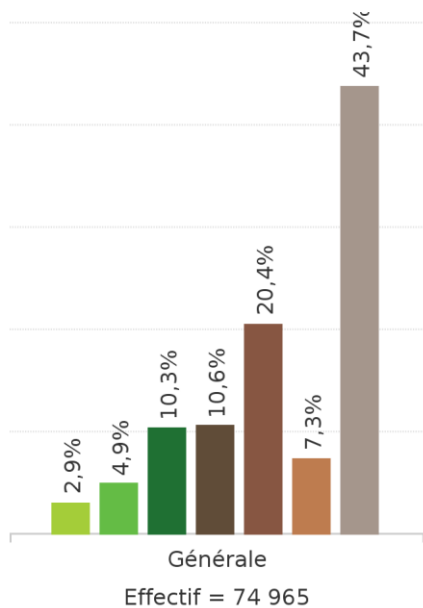
Attractivité des formations selon la série de terminale des élèves de notre académie : Vœux confirmés PP par série du bac des candidats en terminale 1-2



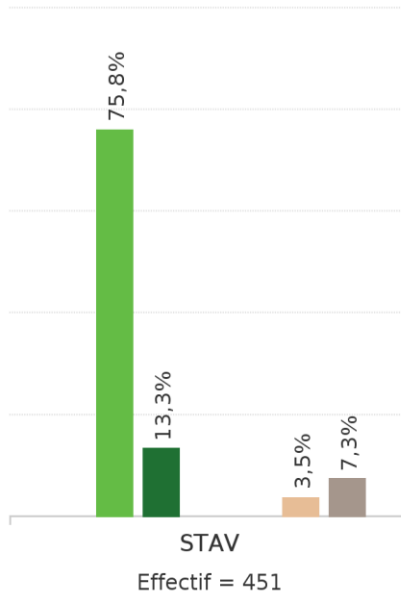
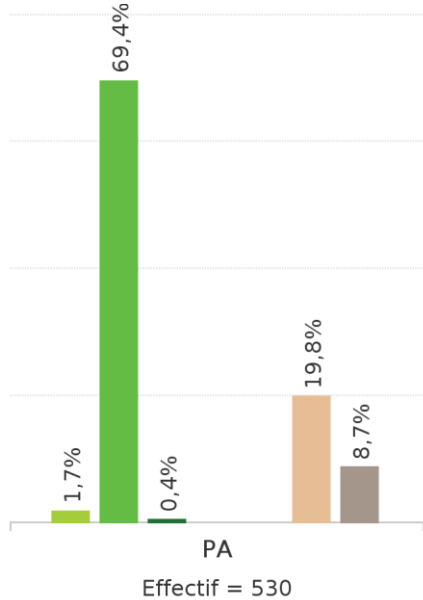
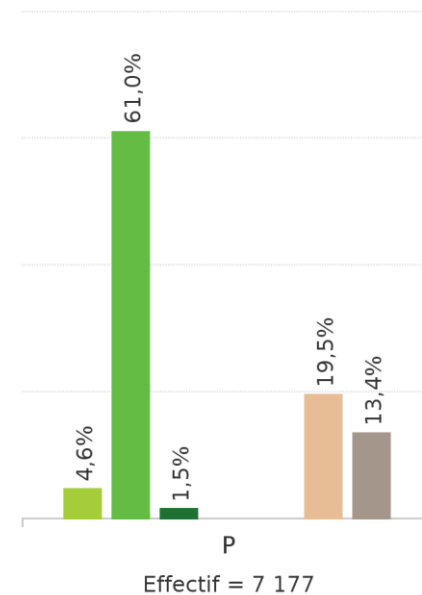
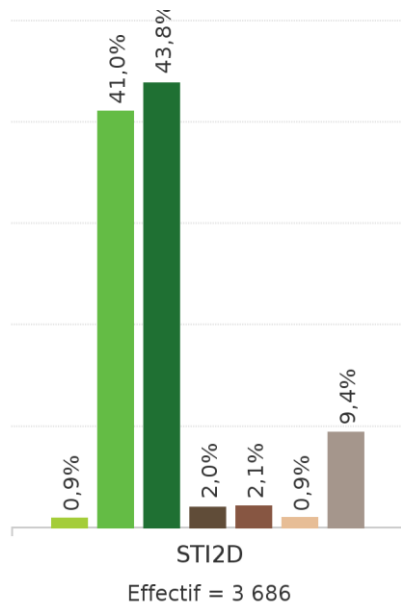
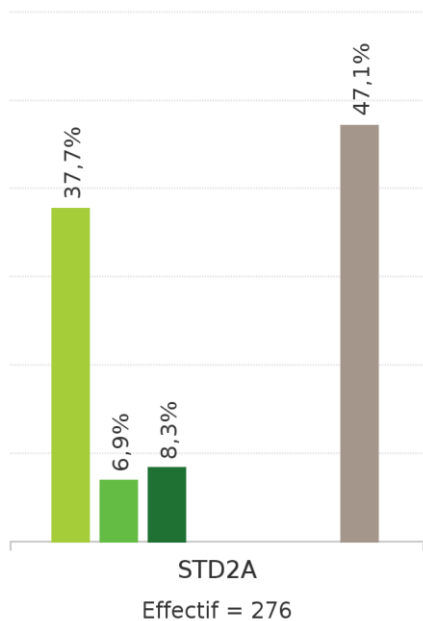
Attractivité des formations selon la série de terminale des élèves de notre académie : Vœux confirmés PP par série du bac des candidats en terminale 2-2



Propositions par série du bac des candidats en terminale 1-2



Propositions par série du bac des candidats en terminale 2-2



P : Professionnelle
PA : Professionnelle Agricole

S.T.S. – D.C.G. - D.M.A. - M.A.N. – M.C.

- ❖ Taux de pression
- ❖ Bilan des inscriptions
- ❖ Historique
- ❖ Origine

Taux de pression BTS - Production par formation



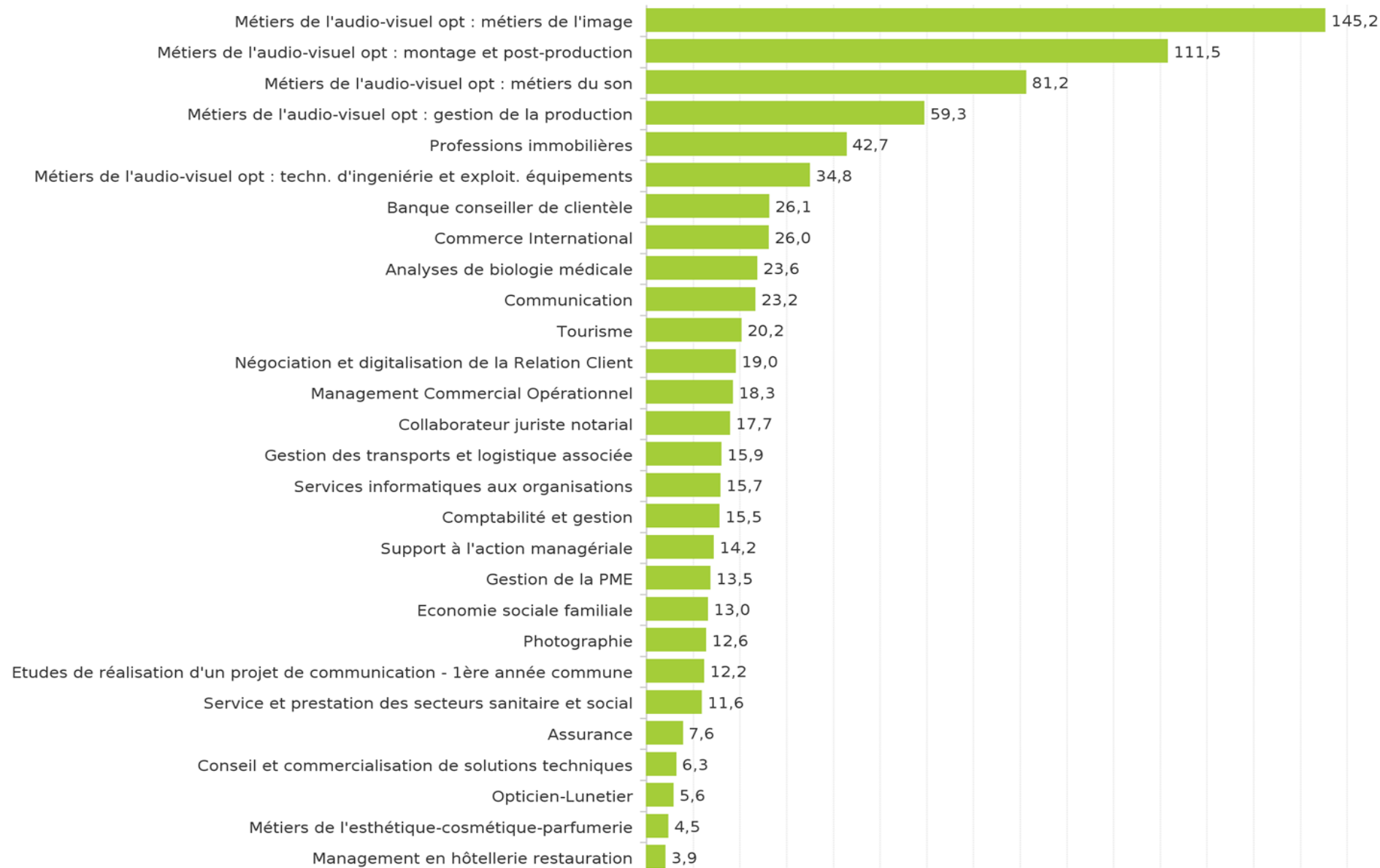
BTS - Production par formation (1-2)

Domaine	Spécialité	Etablissement	Ville	Statut	Capacité	Dossiers reçus (PP)	Dossiers classés (PP)	Tx Pression (PP)	Voeux PC	Oùl PP	Oùl PC	Oùl autres (GDD, CAES, mutation)	Total admis parcoursup	Présents au 15-10	PV au 15-10	Tx occup. au 15-10		
BTS - Production	Aéronautique	Lycée Jean Zay	Jamy	Public	15	720	180	48,0		12		2	14	13	2	87%		
	Bâtiment	Lycée Emmanuel Héré	Laxou	Public	30	672	150	22,4	31	18	2		20	18	12	60%		
	Bioanalyses et contrôles	Lycée Georges De La Tour	Metz	Public	15	508	340	33,9		13		3	16	17	0	113%		
	Biotechnologies	Lycée Stanislas (Biotec.Hotellerie)	Villers-lès-Nancy	Public	30	656	341	21,9	2	23		5	28	30	0	100%		
	Conception de produits industriels	Lycée des Métiers Charles Jully	Saint-Avold	Public	15	172	89	11,5	6	11	1	1	13	10	5	67%		
		Lycée Henri Loritz	Nancy	Public	15	221	184	14,7		12		1	13	13	2	87%		
		Lycée Louis Vincent	Metz	Public	15	252	178	16,8	12	12		2	14	14	1	93%		
	Total - Conception de produits industriels					45	645	451	14,3	18	35	1	4	40	37	8	82%	
	Conception des processus de réalisation de produits (1ère année commune)	Lycée Andre Malraux	Remiremont	Public	15	64	64	4,3		6			6	5	10	33%		
		Lycée des Métiers Charles Jully	Saint-Avold	Public	15	53	42	3,5	11	7	2		9	7	8	47%		
		Lycée Henri Loritz	Nancy	Public	15	94	88	6,3	14	4	4	1	9	9	6	60%		
		Lycée Louis Vincent	Metz	Public	15	138	69	9,2	22	8	5	5	13	12	3	80%		
	Total - Conception des processus de réalisation de produits (1ère année commune)					60	349	263	5,8	47	25	11	1	37	33	27	55%	
	Conception et industrialisation en microtechniques	Lycée Alfred Mezieres	Longwy	Public	15	122	46	8,1	10	4	2	1	7	11	4	73%		
		Lycée des Métiers Charles Jully	Saint-Avold	Public	15	170	45	11,3	3	16			16	15	0	100%		
		Lycée Henri Loritz	Nancy	Public	15	190	116	12,7	9	9	3	3	15	15	0	100%		
	Conception et Réalisation de Systèmes Automatiques	Lycée Henri Nominé	Sarreguemines	Public	15	136	94	9,1	3	9		2	11	10	5	67%		
		Lycée Jean-Auguste Marguerite	Verdun	Public	24	104	35	4,3	7	13	1		14	15	9	63%		
		Lycée Julie Daubie	Rombas	Public	15	82	56	5,5	7	9	1	1	11	12	3	80%		
		Lycée Louis Vincent	Metz	Public	24	308	191	12,8	3	18	1	4	23	16	8	67%		
		Lycée Pierre Mendès France	Epinal	Public	24	548	94	22,8	14	7	1		8	11	13	46%		
	Total - Conception et Réalisation de Systèmes Automatiques					132	1538	631	11,7	46	81	7	10	98	94	38	71%	
	Conception et réalisation en chaudronnerie industrielle	Lycée La Briquerie	Thionville	Public	15	146	62	9,7	9	5	2		7	7	8	47%		
	Contrôle industriel et régulation automatique	Lycée Louis Vincent	Metz	Public	15	147	85	9,8	19	11	4		15	12	3	80%		
		Lycée Stanislas (Biotec.Hotellerie)	Villers-lès-Nancy	Public	15	157	92	10,5	6	8	2		10	11	4	73%		
	Total - Contrôle industriel et régulation automatique					30	304	177	10,1	25	19	6		25	23	7	77%	
	Cybersécurité, Informatique et réseaux, ELelectronique - Option A : Informatique et réseaux	Lycée Charles De Foucauld	Nancy	Privé sous contr	18	151	118	8,4	28	10	9			19	19	0	106%	
		Lycée Condorcet	Schoeneck	Public	15	216	94	14,4	1	13				13	14	1	93%	
		Lycée Henri Loritz	Nancy	Public	30	509	404	17,0		25			5	30	29	1	97%	
		Lycée Jean Zay	Jamy	Public	15	214	155	14,3		16				16	16	0	107%	
		Lycée La Briquerie	Thionville	Public	30	735	175	24,5	44	26	3			29	28	2	93%	
		Lycée Pierre Mendès France	Epinal	Public	24	354	143	14,8	1	27			1	28	25	0	104%	
		Lycée Raymond-Poincaré	Bar-le-Duc	Public	24	898	157	37,4		19				1	20	19	5	79%
		Total - Cybersécurité, Informatique et réseaux, ELelectronique - Option A : Informatique et réseaux					156	3077	1246	19,7	74	136	12	7	155	150	6	96%
		Cybersécurité, Informatique et réseaux, ELelectronique - Option B : Electronique et réseaux	Lycée Condorcet	Schoeneck	Public	15	154	76	10,3		14			2	16	16	0	107%
			Lycée De La Communication	Metz	Public	24	354	161	14,8	7	19	1	4	24	24	0	100%	
	Lycée Henri Loritz		Nancy	Public	15	202	153	13,5		14			1	15	14	1	93%	
	Lycée Mangin		Sarrebourg	Public	15	552	93	36,8	13	7	1			8	6	9	40%	
	Lycée Pierre De Coubertin		Nancy	Privé sous contr	15	69	53	4,6	13	11			1	12	14	1	93%	
	Total - Cybersécurité, Informatique et réseaux, ELelectronique - Option B : Electronique et réseaux					84	1331	536	15,8	33	65	2	8	75	74	10	88%	
	Electrotechnique	Lycée des Métiers Charles Jully	Saint-Avold	Public	24	110	58	4,6	3	13	1	2	16	15	9	63%		
		Lycée Georges Baumont	Saint-Dié-des-Vo	Public	15	60	37	4,0	5	9	1		10	12	3	80%		
		Lycée Hanzelet	Pont-à-Mousson	Public	15	230	63	15,3		13				13	13	2	87%	
		Lycée Henri Loritz	Nancy	Public	30	570	243	19,0	10	17	5	2	24	24	6	80%		
		Lycée Henri Nominé	Sarreguemines	Public	15	83	51	5,5	18	7	2		9	7	8	47%		
Lycée Jacques-Marie Boutet De Monvel		Lunéville	Public	15	69	53	4,6	7	11			1	12	9	6	60%		
Lycée La Briquerie		Thionville	Public	24	353	124	14,7	14	19	1	1	21	18	6	75%			
Lycée Louis De Cormontaigne		Metz	Public	30	204	93	6,8	31	20	4	1	25	20	10	67%			
Lycée Pierre Mendès France	Epinal	Public	15	211	82	14,1	5	9	2			11	10	5	67%			
Total - Electrotechnique					183	1890	804	10,3	93	118	16	7	141	128	55	70%		
Enveloppe des bâtiments : conception et réalisation	Lycée des Métiers Gustave Eiffel	Talange	Public	15	171	81	11,4	7	6			2	8	5	10	33%		
Etude et réalisation d'agencement	Lycée Andre Malraux	Remiremont	Public	15	403	403	26,9		15			2	17	16	0	107%		
	Lycée Emmanuel Héré	Laxou	Public	15	504	504	33,6		13				13	15	0	100%		
	LYCEE GEN.ET TECHNOL.PRIVE LYCEE PRIVE ST ETIENNE	Metz	Privé sous contr	15	158	154	10,5		16				16	15	0	100%		
Total - Etude et réalisation d'agencement					45	1065	1061	23,7		44		2	46	46	0	102%		

BTS - Production par formation (2-2)

Domaine	Spécialité	Etablissement	Ville	Statut	Capacité	Dossiers reçus (PP)	Dossiers classés (PP)	Tx Pression (PP)	Voeux PC	Oui PP	Oui PC	Oui autres (GDD, CAES, mutation)	Total admis Parcoursup	Présents au 15-10	PV au 15-10	Tx occup. au 15-10	
BTS - Production	Europlastics et composites à référentiel commun européen - option Pilotage et Optimisation	Lycée des Métiers Charles Jully	Saint-Avold	Public	15	46	38	3,1	2	9			9	8	7	53%	
	Fluide, énergie, domotique - option A génie climatique et fluide	Lycée des Métiers Gustave Eiffel	Talange	Public	24	130	96	5,4	6	17	1	2	20	19	5	79%	
	Fluide, énergie, domotique - option B froid et conditionnement d'air	Lycée Saint Michel	Art-sur-Meurthe	Privé sous contrat	15	53	43	3,5	2	3	1		4	6	9	40%	
	Fluide, énergie, domotique - option C domotique et bâtiment communicants	Lycée Emmanuel Héré	Laxou	Public	15	123	95	8,2	6	11	2	1	14	14	1	93%	
	Fonderie	Lycée Henri Loritz	Nancy	Public	24	102	75	4,3	4	19		2	21	21	3	88%	
	Géologie appliquée	Lycée Henri Loritz	Nancy	Public	24	591	159	24,6		19		3	22	23	1	96%	
	Maintenance des systèmes - option A Systèmes de production	Lycée Hanzelet	Pont-à-Mousson	Public	15	230	64	15,3	4	12		1	13	13	2	87%	
		Lycée Henri Nominé	Sarreguemines	Public	15	93	65	6,2	7	11	1		12	9	6	60%	
	Total - Maintenance des systèmes - option A Systèmes de production					30	323	129	10,8	11	23	1	1	25	22	8	73%
	Maintenance des véhicules option véhicules de transport routier	Lycée des Métiers Gustave Eiffel	Talange	Public	15	119	42	7,9	8	4	1	1	6	5	10	33%	
	Maintenance des véhicules option voitures particulières	Lycée des Métiers Gustave Eiffel	Talange	Public	24	232	124	9,7		19		2	21	22	2	92%	
	Management économique de la construction	Lycée Emmanuel Héré	Laxou	Public	24	277	120	11,5	22	12	3		15	17	7	71%	
	Métiers de la chimie	Lycée Louis Vincent	Metz	Public	24	463	197	19,3	24	16	3		19	18	6	75%	
	Métiers de la mesure	Lycée Arthur Varoquaux	Tomblaine	Public	24	309	42	12,9	4	7			7	7	17	29%	
	Métiers de la mode-vêtements	Lycée Pierre Mendès France	Epinal	Public	24	293	235	12,2		21		3	24	23	1	96%	
	Métiers de l'eau	Lycée Arthur Varoquaux	Tomblaine	Public	15	183	127	12,2	7	11	1		12	11	4	73%	
	Métiers du géomètre-topographe et de la modélisation numérique	Lycée Henri Loritz	Nancy	Public	24	516	179	21,5	7	17	1	2	20	21	3	88%	
	Motorisations toutes énergies	Lycée des Métiers Gustave Eiffel	Talange	Public	10	152	93	15,2	6	7			7	7	3	70%	
	Systèmes constructifs bois et habitat	Lycée Andre Malraux	Remiremont	Public	15	120	120	8,0	5	9			9	10	5	67%	
	Travaux publics	Lycée des Métiers Gustave Eiffel	Talange	Public	15	249	79	16,6	22	3	2		5	4	11	27%	
Total BTS - Production Public					1168	17044	7994	14,6	488	791	67	68	926	890	278	76%	
Total BTS - Production Privé					63	431	368	6,8	43	40	10	1	51	54	9	86%	
Total BTS - Production					1231	17475	8362	14,2	531	831	77	69	977	944	287	77%	

Taux de pression BTS - Services par formation



BTS - Services par formation (1-3)

Domaine	Spécialité	Etablissement	Ville	Statut	Capacité	Dossiers reçus (PP)	Dossiers classés (PP)	Tx Pression (PP)	Voeux PC	Oui PP	Oui PC	Oui autres (GDD, CAES, mutation)	Total admis Parcoursup	Présents au 15-10	PV au 15-10	Tx occup. au 15-10	
BTS - Services	Analyses de biologie médicale	Lycée Arthur Varoquaux	Tomblaine	Public	45	1060	467	23,6	79	32	8	1	41	36	9	80%	
	Assurance	Lycée De La Salle Lycée Georges de la Tour	Metz Nancy	Privé sous contra Public	24 35	76 374	52 186	3,2 10,7	35 79	6 15	11 8		17 26	15 26	9 9	63% 74%	
	Total - Assurance				59	450	238	7,6	114	21	19	3	43	41	18	69%	
	Banque conseiller de clientèle	Lycée Ernest Bichat Lycée Robert Schuman	Lunéville Metz	Public Public	24 30	399 1010	180 379	16,6 33,7	51 41	15 14	5 10	2	22	25	0	104% 107%	
	Total - Banque conseiller de clientèle				54	1409	559	26,1	92	29	15	2	46	57	0	106%	
	Collaborateur juriste notarial	LYCEE GEN.ET TECHNOL.PRIVE LYCEE PRIVE ST ETIENNE Lycée Georges de la Tour	Metz Nancy	Privé sous contra Public	24 24	139 710	98 279	5,8 29,6	9 22	20 22	3		23	10	14	42% 96%	
	Total - Collaborateur juriste notarial				48	849	377	17,7	9	42	3		45	33	15	69%	
	Commerce International		Lycée Alfred Mezieres	Longwy	Public	24	709	228	29,5	15	18	2	3	23	24	0	100%
			Lycée De La Salle	Metz	Privé sous contra	35	520	300	14,9	24	24	5	6	35	31	4	89%
			Lycée Frédéric Chopin	Nancy	Public	35	1119	509	32,0	10	35		3	38	33	2	94%
			Lycée Jean De Pange	Sarreguemines	Public	35	1028	289	29,4	89	20	3		23	24	11	69%
			Lycée Notre Dame De La Providence Lycée Robert Schuman	Thionville Metz	Privé sous contra Public	36 35	516 1309	255 679	14,3 37,4	5 9	26 32	2	7	35	35	1	97% 109%
	Total - Commerce International				200	5201	2260	26,0	152	155	12	25	192	185	15	93%	
	Communication	Lycée De La Communication Lycée Sainte-Anne	Metz Verdun	Public Privé sous contra	30 24	1008 244	388 95	33,6 10,2	1 37	22 11	8 8		8	30	30	0	100% 92%
	Total - Communication				54	1252	483	23,2	38	33	8	8	49	52	2	96%	
	Comptabilité et gestion		Ensemble scolaire Notre-Dame Saint-Joseph	Epinal	Privé sous contra	35	157	81	4,5	18	18	8		26	29	6	83%
			Lycée Blaise Pascal	Forbach	Public	24	224	152	9,3	32	18	2		20	24	0	100%
			Lycée Charles De Foucauld	Nancy	Privé sous contra	24	196	176	8,2	9	10	1	3	14	19	5	79%
			Lycée De La Salle	Metz	Privé sous contra	35	246	162	7,0	41	19	11		30	28	7	80%
			Lycée Georges de la Tour	Nancy	Public	35	682	337	19,5	21	25	3	2	30	33	2	94%
			Lycée Jean-Victor Poncelet	Saint-Avold	Public	24	325	210	13,5	35	16	5	2	23	22	2	92%
			Lycée Jean Zay	Jarmy	Public	24	1236	302	51,5	11	20	2	1	23	21	3	88%
			Lycée Louis Lapique Lycée Robert Schuman	Epinal Metz	Public Public	24 70	288 1317	268 618	12,0 18,8	1 40	20 59		1 2	1 7	21 68	24 70	0 0
		Lycée Rosa Parks	Thionville	Public	35	428	271	12,2		26		4	30	31	4	89%	
	Total - Comptabilité et gestion				330	5099	2577	15,5	208	231	34	20	285	301	29	91%	
	Conseil et commercialisation de solutions techniques	Ensemble scolaire Notre-Dame Saint-Joseph Lycée Henri Nominé	Epinal Sarreguemines	Privé sous contra Public	24 24	148 153	61 101	6,2 6,4	21 9	9 15	8 1		17	14	10	5 58%	
	Total - Conseil et commercialisation de solutions techniques				48	301	162	6,3	30	24	9	1	34	33	15	69%	

BTS - Services par formation (2-3)

Domaine	Spécialité	Etablissement	Ville	Statut	Capacité	Dossiers reçus (PP)	Dossiers classés (PP)	Tx Pression (PP)	Voeux PC	Oui PP	Oui PC	Oui autres (GDD, CAES, mutation)	Total admis parcoursup	Présents au 15-10	PV au 15-10	Tx occup. au 15-10	
BTS - Services	Economie sociale familiale	Lycée Arthur Varoquaux	Tomblaine	Public	35	465	251	13,3	20	21	4	6	31	33	2	94%	
		Lycée Blaise Pascal	Forbach	Public	24	334	315	13,9	6	13		7	20	20	4	83%	
		Lycée Georges De La Tour	Metz	Public	48	777	422	16,2	15	29	3	10	42	40	8	83%	
		Lycée Louis Lapique	Epinal	Public	24	346	191	14,4	10	13	1	3	17	15	9	63%	
		Lycée professionnel Sainte Marie	Sarrebourg	Privé sous contra	15	79	78	5,3	10	13	2		15	16	0	107%	
		Lycée Sainte-Anne	Verdun	Privé sous contra	24	210	64	8,8	23	14	5		19	16	8	67%	
	Total - Economie sociale familiale					170	2211	1321	13,0	84	103	15	26	144	140	30	82%
	Etudes de réalisation d'un projet de communication - 1ère année commune		Lycée professionnel Paul Louis Cyfflé	Nancy	Public	24	293	116	12,2	1	23			23	21	3	88%
	Gestion de la PME	Lycée Alfred Kastler	Stenay	Public	18	128	50	7,1	4	12			1	13	15	3	83%
		Lycée Blaise Pascal	Forbach	Public	24	192	173	8,0	28	17	4	1	22	24	0	100%	
		Lycée Charles De Foucauld	Nancy	Privé sous contra	24	382	199	15,9	15	12	3	1	16	20	4	83%	
		Lycée Charles Hermite	Dieuze	Public	24	271	161	11,3	14	13	2	1	16	15	9	63%	
		Lycée Felix Mayer	Creutzwald	Public	24	536	192	22,3	20	17	1	4	22	18	6	75%	
		Lycée Jacques Marquette	Pont-à-Mousson	Public	24	273	189	11,4	20	13	1	6	20	23	1	96%	
		Lycée Louis Lapique	Epinal	Public	35	600	268	17,1	14	19		5	24	23	12	66%	
		Lycée Robert Schuman	Metz	Public	70	1107	445	15,8	83	53	12	6	71	56	14	80%	
	Lycée Sainte-Anne	Verdun	Privé sous contra	18	40	36	2,2	9	15	3		18	15	3	83%		
	Total - Gestion de la PME					261	3529	1713	13,5	207	171	26	25	222	209	52	80%
	Gestion des transports et logistique associée		Lycée Louis Majorelle	Toul	Public	24	257	77	10,7	15	14	3		17	18	6	75%
	Lycée Rosa Parks	Thionville	Public	24	505	95	21,0	35	16	6	1	23	24	0	100%		
	Total - Gestion des transports et logistique associée					48	762	172	15,9	50	30	9	1	40	42	6	88%
	Management Commercial Opérationnel	Lycée Charles De Foucauld	Nancy	Privé sous contra	24	444	285	18,5	24	8	7	4	19	23	1	96%	
		Lycée De La Salle	Metz	Privé sous contra	35	320	227	9,1	30	18	5	7	30	22	13	63%	
		Lycée Ernest Bichat	Lunéville	Public	35	477	242	13,6	54	23	10	1	34	33	2	94%	
		Lycée Frédéric Chopin	Nancy	Public	35	1345	694	38,4					4	30	33	2	94%
		Lycée Jean-Auguste Marguerite	Verdun	Public	24	265	135	11,0	3	16		2	18	23	1	96%	
		Lycée Jean-Victor Poncelet	Saint-Avold	Public	35	573	250	16,4	9	28	1	5	34	36	0	103%	
Lycée Louis Lapique		Epinal	Public	35	398	354	11,4		27		4	31	28	7	80%		
Lycée Mangin		Sarrebourg	Public	35	776	301	22,2	1	29	1	1	31	34	1	97%		
Lycée Pierre De Coubertin		Nancy	Privé sous contra	35	313	281	8,9		20		2	22	30	5	86%		
Lycée Robert Schuman		Metz	Public	70	1335	780	19,1	76	33	11	13	57	69	1	99%		
Lycée Rosa Parks		Thionville	Public	24	848	350	35,3	21	20	1	3	24	23	1	96%		
Total - Management Commercial Opérationnel					387	7094	3899	18,3	218	248	36	46	330	354	33	91%	
Management en hôtellerie restauration		Lycée des Métiers - Hôtelier JBS Chardin	Gérardmer	Public	36	152	152	4,2	4	29	2		31	32	4	89%	
Lycée des Métiers - Hotelier Raymond Mondon	Metz	Public	60	193	157	3,2	7	51	3			54	44	16	73%		
Lycée Stanislas (Biotec.Hotellerie)	Villers-lès-Nancy	Public	36	173	157	4,8	2	19	1			20	22	14	61%		
Total - Management en hôtellerie restauration					132	518	466	3,9	13	99	6		105	98	34	74%	
Métiers de l'audio-visuel opt : gestion de la production	Lycée De La Communication	Metz	Public	6	356	63	59,3			6			6	6	0	100%	
Métiers de l'audio-visuel opt : métiers de l'image	Lycée De La Communication	Metz	Public	6	871	130	145,2			5		1	6	6	0	100%	
Métiers de l'audio-visuel opt : métiers du son	Lycée De La Communication	Metz	Public	6	487	139	81,2			6			6	7	0	117%	
Métiers de l'audio-visuel opt : montage et post-production	Lycée De La Communication	Metz	Public	6	669	173	111,5			4		2	6	6	0	100%	
Métiers de l'audio-visuel opt : techn. d'ingénierie et exploit. équipements	Lycée De La Communication	Metz	Public	6	209	129	34,8			6		1	7	6	0	100%	
Métiers de l'esthétique-cosmétique-parfumerie	LYCEE GEN.ET TECHNOL.PRIVE LYCEE PRIVE ST ETIENNE	Metz	Privé sous contra	24	109	91	4,5	5	17			2	19	8	16	33%	
Négociation et digitalisation de la Relation Client	Lycée Antoine De Saint-Exupery	Fameck	Public	35	382	203	10,9	21	27		2	3	32	32	3	91%	
	Lycée Frédéric Chopin	Nancy	Public	48	1552	826	32,3	6	38			7	45	45	3	94%	
	Lycée Jean De Pange	Sarreguemines	Public	35	458	311	13,1	10	17	2	8	27	33	2	94%		
	Lycée Jules Ferry	Saint-Dié-des-Vo	Public	35	347	192	9,9	21	28	6	3	37	36	0	103%		
	Lycée Louis Bertrand	Val de Briey	Public	24	459	227	19,1	16	23	2	2	27	27	0	113%		
	Lycée Notre Dame	Peltre	Privé sous contra	24	259	169	10,8	17	7	2			9	17	7	71%	
	Lycée Raymond-Poincaré	Bar-le-Duc	Public	35	1009	372	28,8	4	17			7	24	27	8	77%	
Lycée Robert Schuman	Metz	Public	59	1128	606	19,1	53	36	2	11	49	62	0	105%			
Total - Négociation et digitalisation de la Relation Client					295	5594	2906	19,0	148	193	16	41	250	279	16	95%	

BTS - Services par formation (3-3)

Domaine	Spécialité	Etablissement	Ville	Statut	Capacité	Dossiers reçus (PP)	Dossiers classés (PP)	Tx Pression (PP)	Voeux PC	Oui PP	Oui PC	Oui autres (GDD, CAES, mutation)	Total admis parcours sup	Présents au 15-10	PV au 15-10	Tx occup. au 15-10	
BTS - Services	Opticien-Lunetier	Lycée Saint André	Ottange	Privé sous contra	35	197	124	5,6	26	22	9		31	35	0	100%	
	Photographie	Lycée Beau Jardin	Saint-Dié-des-Vosges	Privé sous contra	16	202	156	12,6	4	11	1	3	15	14	2	88%	
	Professions immobilières	Lycée Georges de la Tour	Nancy	Public	24	1024	436	42,7	3	11	1	7	19	22	2	92%	
	Service et prestation des secteurs sanitaire et social		Lycée Arthur Varoquaux	Tomblaine	Public	24	357	211	14,9	5	17	1	1	19	21	3	88%
			Lycée Blaise Pascal	Forbach	Public	18	251	201	13,9	7	8		4	12	9	9	50%
			Lycée Charles De Foucauld	Nancy	Privé sous contra	35	215	189	6,1	9	18	2		20	17	18	49%
			Lycée Jean-Auguste Margueritte	Verdun	Public	18	173	98	9,6	42	8	5		13	19	0	106%
			Lycée Louis Lapique	Epinal	Public	35	285	173	8,1	45	21	10	1	32	25	10	71%
			Lycée Notre Dame	Peltre	Privé sous contra	18	159	132	8,8	16	10	2	1	13	13	5	72%
			Lycée Rosa Parks	Thionville	Public	24	562	218	23,4	20	14	4		18	19	5	79%
	Total - Service et prestation des secteurs sanitaire et social					172	2002	1222	11,6	144	96	24	7	127	123	49	72%
	Services informatiques aux organisations		Lycée Frédéric Chopin	Nancy	Public	34	509	310	15,0	27	31	1	2	34	31	3	91%
			Lycée Raymond-Poincaré	Bar-le-Duc	Public	35	644	109	18,4	40	27	4	1	32	32	3	91%
			Lycée Robert Schuman	Metz	Public	35	481	300	13,7	1	23		5	28	34	1	97%
	Total - Services informatiques aux organisations					104	1634	719	15,7	68	81	5	8	94	97	7	93%
	Support à l'action managériale		Lycée Charles De Foucauld	Nancy	Privé sous contra	24	274	223	11,4	9	15	3	1	19	20	4	83%
			Lycée De La Salle	Metz	Privé sous contra	24	154	97	6,4	19	16	6		22	16	8	67%
			Lycée Frédéric Chopin	Nancy	Public	35	464	268	13,3	41	29	5	2	36	31	4	89%
			Lycée Jean-Victor Poncelet	Saint-Avold	Public	24	434	147	18,1	41	13	5	1	19	20	4	83%
			Lycée Robert Schuman	Metz	Public	35	671	284	19,2	89	15	5	2	22	25	10	71%
		Lycée Rosa Parks	Thionville	Public	24	361	161	15,0	15	18	1	5	24	25	0	104%	
	Total - Support à l'action managériale					166	2358	1180	14,2	214	106	25	11	142	137	29	83%
	Tourisme		Lycée Notre Dame	Peltre	Privé sous contra	35	406	244	11,6	10	22	1		23	31	4	89%
		Lycée Stanislas (Biotec.Hotellerie)	Villers-lès-Nancy	Public	24	783	167	32,6	6	17		5	22	24	0	100%	
Total - Tourisme					59	1189	411	20,2	16	39	1	5	45	55	4	93%	
Total BTS - Services Public					2114	40924	18814	19,4	1498	1463	174	209	1846	1882	232	89%	
Total BTS - Services Privé					671	6005	3875	8,9	425	381	108	37	526	521	150	78%	
Total BTS - Services					2785	46929	22689	16,9	1923	1844	282	246	2372	2403	382	86%	

BTS par établissement (1-4)

Etablissement	Ville	Statut	Domaine	Spécialité	Capacité	Dossiers reçus (PP)	Dossiers classés (PP)	Tx Pression (PP)	Vaux PC	Oui PP	Oui PC	Oui autres (GDD, CAES, mutation)	Total admis Parcoursup	Présents au 15-10	PV au 15-10	Tx occup. au 15-10
Ensemble scolaire Notre-Dame Saint-Joseph	Epinal	Privé sous contr	BTS - Services	Comptabilité et gestion	35	157	81	4,5	18	18	8		26	29	6	83%
				Conseil et commercialisation de solutions techniques	24	148	61	6,2	21	9	8		17	19	5	79%
Total Ensemble scolaire Notre-Dame Saint-Joseph					59	305	142	5,2	39	27	16		43	48	11	81%
Lycée Alfred Kastler	Stenay	Public	BTS - Services	Gestion de la PME	18	128	50	7,1	4	12		1	13	15	3	83%
Lycée Alfred Mezieres	Longwy	Public	BTS - Production	Conception et industrialisation en microtechniques	15	122	46	8,1	10	4	2	1	7	11	4	73%
				BTS - Services	Commerce International	24	709	228	29,5	15	18	2	3	23	24	0
Total Lycée Alfred Mezieres					39	831	274	21,3	25	22	4	4	30	35	4	90%
Lycée Andre Malraux	Remiremont	Public	BTS - Production	Conception des processus de réalisation de produits (1ère année commune)	15	64	64	4,3		6			6	5	10	33%
				Etude et réalisation d'agencement	15	403	403	26,9		15		2	17	16	0	107%
				Systèmes constructifs bois et habitat	15	120	120	8,0	5	9			9	10	5	67%
Total Lycée Andre Malraux					45	587	587	13,0	5	30		2	32	31	14	69%
Lycée Antoine De Saint-Exupery	Fameck	Public	BTS - Services	Négociation et digitalisation de la Relation Client	35	382	203	10,9	21	27	2	3	32	32	3	91%
Lycée Arthur Varoquaux	Tomblaine	Public	BTS - Production	Métiers de la mesure	24	309	42	12,9	4	7			7	7	17	29%
				Métiers de l'eau	15	183	127	12,2	7	11	1		12	11	4	73%
			BTS - Services	Analyses de biologie médicale	45	1060	467	23,6	79	32	8	1	41	36	9	80%
				Economie sociale familiale	35	465	251	13,3	20	21	4	6	31	33	2	94%
Total Lycée Arthur Varoquaux					24	357	211	14,9	5	17	1	1	19	21	3	88%
Lycée Beau Jardin	Saint-Dié-des-Vo	Privé sous contr	BTS - Services	Photographie	16	202	156	12,6	4	11	1	3	15	14	2	88%
Lycée Blaise Pascal	Forbach	Public	BTS - Services	Comptabilité et gestion	24	224	152	9,3	32	18	2		20	24	0	100%
				Economie sociale familiale	24	334	315	13,9	6	13		7	20	20	4	83%
				Gestion de la PME	24	192	173	8,0	28	17	4	1	22	24	0	100%
				Service et prestation des secteurs sanitaire et social	18	251	201	13,9	7	8		4	12	9	9	50%
Total Lycée Blaise Pascal					90	1001	841	11,1	73	56	6	12	74	77	13	86%
Lycée Charles De Foucauld	Nancy	Privé sous contr	BTS - Production	Cybersécurité, Informatique et réseaux, E	18	151	118	8,4	28	10	9		19	19	0	106%
				Electronique - Option A : Informatique et réseaux	24	196	176	8,2	9	10	1	3	14	19	5	79%
			BTS - Services	Comptabilité et gestion	24	382	199	15,9	15	12	3	1	16	20	4	83%
				Gestion de la PME	24	444	285	18,5	24	8	7	4	19	23	1	96%
				Service et prestation des secteurs sanitaire et social	35	215	189	6,1	9	18	2		20	17	18	49%
Total Lycée Charles De Foucauld					24	274	223	11,4	9	15	3	1	19	20	4	83%
Lycée Charles Hermite	Dieuze	Public	BTS - Services	Gestion de la PME	24	271	161	11,3	14	13	2	1	16	15	9	63%
Lycée Condorcet	Schoeneck	Public	BTS - Production	Cybersécurité, Informatique et réseaux, E	15	216	94	14,4	1	13			13	14	1	93%
				Electronique - Option B : Electronique et réseaux	15	154	76	10,3		14		2	16	16	0	107%
Total Lycée Condorcet					30	370	170	12,3	1	27		2	29	30	0	100%
Lycée De La Communication	Metz	Public	BTS - Production	Cybersécurité, Informatique et réseaux, E	24	354	161	14,8	7	19	1	4	24	24	0	100%
				Electronique - Option B : Electronique et réseaux	30	1008	388	33,6	1	22		8	30	30	0	100%
			BTS - Services	Communication	6	356	63	59,3		6			6	6	0	100%
				Métiers de l'audio-visuel opt : gestion de la production	6	871	130	145,2		5		1	6	6	0	100%
				Métiers de l'audio-visuel opt : métiers de l'image	6	487	139	81,2		6			6	7	0	117%
				Métiers de l'audio-visuel opt : métiers du son	6	669	173	111,5		4		2	6	6	0	100%
				Métiers de l'audio-visuel opt : montage et post-production	6	209	129	34,8		6		1	7	6	0	100%
Métiers de l'audio-visuel opt : techn. d'ingénierie et exploit. équipements	6	209	129	34,8		6		1	7	6	0	100%				
Total Lycée De La Communication					84	3954	1183	47,1	8	68	1	16	85	85	0	101%
Lycée De La Salle	Metz	Privé sous contr	BTS - Services	Assurance	24	76	52	3,2	35	6	11		17	15	9	63%
				Commerce International	35	520	300	14,9	24	24	5	6	35	31	4	89%
				Comptabilité et gestion	35	246	162	7,0	41	19	11		30	28	7	80%
				Management Commercial Opérationnel	35	320	227	9,1	30	18	5	7	30	22	13	63%
				Support à l'action managériale	24	154	97	6,4	19	16	6		22	16	8	67%
Total Lycée De La Salle					153	1316	838	8,6	149	83	13	134	112	41	73%	
Lycée des Métiers Charles July	Saint-Avold	Public	BTS - Production	Conception de produits industriels	15	172	89	11,5	6	11	1	1	13	10	5	67%
				Conception des processus de réalisation de produits (1ère année commune)	15	53	42	3,5	11	7	2		9	7	8	47%
				Conception et Réalisation de Systèmes Automatiques	15	170	45	11,3	3	16			16	15	0	100%
				Electrotechnique	24	110	58	4,6	3	13	1	2	16	15	9	63%
				Europlastics et composites à référentiel commun européen - option Pilotage et Optimisation de la production	15	46	38	3,1	2	9			9	8	7	53%
Total Lycée des Métiers Charles July					84	551	272	6,6	25	56	4	3	63	55	29	65%

BTS par établissement (2-4)

Etablissement	Ville	Statut	Domaine	Spécialité	Capacité	Dossiers reçus (PP)	Dossiers classés (PP)	Tx Pression (PP)	Vaux PC	Oui PP	Oui PC	Oui autres (GDD, CAES, mutation)	Total admis Parcours up	Présents au 15-10	PV au 15-10	Tx occup. au 15-10		
Lycée des Métiers Gustave Eiffel	Talange	Public	BTS - Production	Enveloppe des bâtiments : conception et réalisation	15	171	81	11,4	7	6				8	5	10	33%	
				Fluide, énergie, domotique - option A génie climatique et fluide	24	130	96	5,4	6	17	1	2	20	19	5	79%		
				Maintenance des véhicules option véhicules de transport routier	15	119	42	7,9	8	4	1	1	6	5	10	33%		
				Maintenance des véhicules option voitures particulières	24	232	124	9,7				19		2	21	22	2	92%
				Motorisations toutes énergies	10	152	93	15,2	6	7				7	7	3	70%	
				Travaux publics	15	249	79	16,6	22	3	2			5	4	11	27%	
				Total Lycée des Métiers Gustave Eiffel					103	1053	515	10,2	49	56	4	7	67	62
Lycée des Métiers - Hôtelier JBS Chardin	Gérardmer	Public	BTS - Services	Management en hôtellerie restauration	36	152	152	4,2	4	29	2		31	32	4	89%		
Lycée des Métiers - Hotelier Raymond Mondon	Metz	Public	BTS - Services	Management en hôtellerie restauration	60	193	157	3,2	7	51	3		54	44	16	73%		
Lycée Emmanuel Héré	Laxou	Public	BTS - Production	Bâtiment	30	672	150	22,4	31	18	2		20	18	12	60%		
				Etude et réalisation d'agencement	15	504	504	33,6		13			13	15	0	100%		
				Fluide, énergie, domotique - option C domotique et bâtiment communicants	15	123	95	8,2	6	11	2	1	14	14	1	93%		
				Management économique de la construction	24	277	120	11,5	22	12	3		15	17	7	71%		
Total Lycée Emmanuel Héré					84	1576	869	18,8	59	54	7	1	62	64	20	76%		
Lycée Ernest Bichat	Lunéville	Public	BTS - Services	Banque conseiller de clientèle	24	399	180	16,6	51	15	5	2	22	25	0	104%		
Lycée Ernest Bichat	Lunéville	Public	BTS - Services	Management Commercial Opérationnel	35	477	242	13,6	54	23	10	1	34	33	2	94%		
Total Lycée Ernest Bichat					59	876	422	14,8	105	38	15	3	56	58	1	98%		
Lycée Felix Mayer	Creutzwald	Public	BTS - Services	Gestion de la PME	24	536	192	22,3	20	17	1	4	22	18	6	75%		
Lycée Frédéric Chopin	Nancy	Public	BTS - Services	Commerce International	35	1119	509	32,0	10	35		3	38	33	2	94%		
				Management Commercial Opérationnel	35	1345	694	38,4		26		4	30	33	2	94%		
				Négociation et digitalisation de la Relation Client	48	1552	826	32,3	6	38		7	45	45	3	94%		
				Services informatiques aux organisations	34	509	310	15,0	27	31	1	2	34	31	3	91%		
				Support à l'action managériale	35	464	268	13,3	41	29	5	2	36	31	4	89%		
Total Lycée Frédéric Chopin					187	4989	2607	26,7	84	159	6	18	183	173	14	93%		
LYCEE GEN.ET TECHNOL.PRIVE LYCEE PRIVE ST ETIENNE	Metz	Privé sous contr	BTS - Production	Etude et réalisation d'agencement	15	158	154	10,5		16			16	15	0	100%		
				BTS - Services	Collaborateur juriste notarial	24	139	98	5,8	9	20	3		23	10	14	42%	
				Métiers de l'esthétique-cosmétique-parfumerie	24	109	91	4,5	5	17		2	19	8	16	33%		
Total LYCEE GEN.ET TECHNOL.PRIVE LYCEE PRIVE ST ETIENNE					63	406	343	6,4	14	53	3	2	58	33	30	52%		
Lycée Georges Baumont	Saint-Dié-des-Vo	Public	BTS - Production	Electrotechnique	15	60	37	4,0	5	9	1		10	12	3	80%		
Lycée Georges de la Tour	Nancy	Public	BTS - Services	Assurance	35	374	186	10,7	79	15	8	3	26	26	9	74%		
				Collaborateur juriste notarial	24	710	279	29,6		22			22	23	1	96%		
				Comptabilité et gestion	35	682	337	19,5	21	25	3	2	30	33	2	94%		
Lycée Georges de la Tour	Nancy	Public	BTS - Services	Professions immobilières	24	1024	436	42,7	3	11	1	7	19	22	2	92%		
Total Lycée Georges de la Tour					118	2790	1238	23,6	103	73	12	12	97	104	14	88%		
Lycée Georges De La Tour	Metz	Public	BTS - Production	Bioanalyses et contrôles	15	508	340	33,9		13		3	16	17	0	113%		
Lycée Georges De La Tour	Metz	Public	BTS - Services	Economie sociale familiale	48	777	422	16,2	15	29	3	10	42	40	8	83%		
Total Lycée Georges De La Tour					63	1285	762	20,4	15	42	3	13	58	57	6	90%		
Lycée Hanzelet	Pont-à-Mousson	Public	BTS - Production	Electrotechnique	15	230	63	15,3		13			13	13	2	87%		
Lycée Hanzelet	Pont-à-Mousson	Public	BTS - Production	Maintenance des systèmes - option A Systèmes de production	15	230	64	15,3	4	12		1	13	13	2	87%		
Total Lycée Hanzelet					30	460	127	15,3	4	25		1	26	26	4	87%		
Lycée Henri Loritz	Nancy	Public	BTS - Production	Conception de produits industriels	15	221	184	14,7		12		1	13	13	2	87%		
				Conception des processus de réalisation de produits (1ère année commune)	15	94	88	6,3	14	4	4	1	9	9	6	60%		
				Conception et Réalisation de Systèmes Automatiques	15	190	116	12,7	9	9	3	3	15	15	0	100%		
				Cybersécurité, Informatique et réseaux, EElectronique - Option A : Informatique et réseaux	30	509	404	17,0		25			5	30	29	1	97%	
				Cybersécurité, Informatique et réseaux, EElectronique - Option B : Electronique et réseaux	15	202	153	13,5		14			1	15	14	1	93%	
				Electrotechnique	30	570	243	19,0	10	17		5	2	24	24	6	80%	
				Fonderie	24	102	75	4,3	4	19			2	21	21	3	88%	
				Géologie appliquée	24	591	159	24,6		19			3	22	23	1	96%	
Métiers du géomètre-topographe et de la modélisation numérique	24	516	179	21,5	7	17	1	2	20	21	3	88%						
Total Lycée Henri Loritz					192	2995	1601	15,6	44	136	13	20	169	169	23	88%		

BTS par établissement (3-4)

Etablissement	Ville	Statut	Domaine	Spécialité	Capacité	Dossiers reçus (PP)	Dossiers classés (PP)	Tx Pression (PP)	Vaux PC	Oui PP	Oui PC	Oui autres (GDD, CAES, mutation)	Total admis Parcours up	Présents au 15-10	PV au 15-10	Tx occup. au 15-10		
Lycée Henri Nominé	Sarreguemines	Public	BTS - Production	Conception et Réalisation de Systèmes Automatiques	15	136	94	9,1	3	9				11	10	5	67%	
				Electrotechnique	15	83	51	5,5	18	7	2				9	7	8	47%
				Maintenance des systèmes - option A Systèmes de production	15	93	65	6,2	7	11	1				12	9	6	60%
				BTS - Services	24	153	101	6,4	9	15	1	1	17	14	10	10	58%	
Total Lycée Henri Nominé					69	465	311	6,7	37	42	4	3	49	40	29	58%		
Lycée Jacques-Marie Boutet De Monvel	Lunéville	Public	BTS - Production	Electrotechnique	15	69	53	4,6	7	11		1	12	9	6	60%		
Lycée Jacques Marquette	Pont-à-Mousson	Public	BTS - Services	Gestion de la PME	24	273	189	11,4	20	13	1	6	20	23	1	96%		
Lycée Jean-Auguste Margueritte	Verdun	Public	BTS - Production	Conception et Réalisation de Systèmes Automatiques	24	104	35	4,3	7	13	1		14	15	9	63%		
				Management Commercial Opérationnel	24	265	135	11,0	3	16		2	18	23	1	96%		
				BTS - Services	18	173	98	9,6	42	8	5		13	19	0	106%		
Total Lycée Jean-Auguste Margueritte					66	542	268	8,2	52	37	6	2	45	57	9	86%		
Lycée Jean De Pange	Sarreguemines	Public	BTS - Services	Commerce International	35	1028	289	29,4	89	20	3		23	24	11	69%		
				Négociation et digitalisation de la Relation Client	35	458	311	13,1	10	17	2	8	27	33	2	94%		
Total Lycée Jean De Pange					70	1486	600	21,2	99	37	5	8	50	57	13	81%		
Lycée Jean-Victor Poncelet	Saint-Avold	Public	BTS - Services	Comptabilité et gestion	24	325	210	13,5	35	16	5	2	23	22	2	92%		
				Management Commercial Opérationnel	35	573	250	16,4	9	28	1	5	34	36	0	103%		
				BTS - Services	24	434	147	18,1	41	13	5	1	19	20	4	83%		
Total Lycée Jean-Victor Poncelet					83	1332	607	16,0	85	57	11	8	76	78	5	94%		
Lycée Jean Zay	Jarny	Public	BTS - Production	Aéronautique	15	720	180	48,0		12		2	14	13	2	87%		
				Cybersécurité, Informatique et réseaux, EElectronique - Option A : Informatique et réseaux	15	214	155	14,3		16			16	16	0	107%		
				BTS - Services	24	1236	302	51,5	11	20	2	1	23	21	3	88%		
Total Lycée Jean Zay					54	2170	637	40,2	11	48	2	3	53	50	4	93%		
Lycée Jules Ferry	Saint-Dié-des-Vosges	Public	BTS - Services	Négociation et digitalisation de la Relation Client	35	347	192	9,9	21	28	6	3	37	36	0	103%		
Lycée Julie Daubie	Rombas	Public	BTS - Production	Conception et Réalisation de Systèmes Automatiques	15	82	56	5,5	7	9	1	1	11	12	3	80%		
Lycée La Briquerie	Thionville	Public	BTS - Production	Conception et réalisation en chaudronnerie industrielle	15	146	62	9,7	9	5	2		7	7	8	47%		
				Cybersécurité, Informatique et réseaux, EElectronique - Option A : Informatique et réseaux	30	735	175	24,5	44	26	3		29	28	2	93%		
				Electrotechnique	24	353	124	14,7	14	19	1	1	21	18	6	75%		
Total Lycée La Briquerie					69	1234	361	17,9	67	50	6	1	57	53	16	77%		
Lycée Louis Bertrand	Val de Briey	Public	BTS - Services	Négociation et digitalisation de la Relation Client	24	459	227	19,1	16	23	2	2	27	27	0	113%		
Lycée Louis De Cormontaigne	Metz	Public	BTS - Production	Electrotechnique	30	204	93	6,8	31	20	4	1	25	20	10	67%		
Lycée Louis Lapicque	Epinal	Public	BTS - Services	Comptabilité et gestion	24	288	268	12,0	1	20		1	21	24	0	100%		
				Economie sociale familiale	24	346	191	14,4	10	13	1	3	17	15	9	63%		
				Gestion de la PME	35	600	268	17,1	14	19		5	24	23	12	66%		
				Management Commercial Opérationnel	35	398	354	11,4		27		4	31	28	7	80%		
				BTS - Services	35	285	173	8,1	45	21	10	1	32	25	10	71%		
Total Lycée Louis Lapicque					153	1917	1254	12,5	70	100	11	14	125	115	38	75%		
Lycée Louis Majorelle	Toul	Public	BTS - Services	Gestion des transports et logistique associée	24	257	77	10,7	15	14	3		17	18	6	75%		
Lycée Louis Vincent	Metz	Public	BTS - Production	Conception de produits industriels	15	252	178	16,8	12	12		2	14	14	1	93%		
				Conception des processus de réalisation de produits (1ère année commune)	15	138	69	9,2	22	8	5		13	12	3	80%		
				Conception et Réalisation de Systèmes Automatiques	24	308	191	12,8	3	18	1	4	23	16	8	67%		
				Contrôle industriel et régulation automatique	15	147	85	9,8	19	11	4		15	12	3	80%		
				Métiers de la chimie	24	463	197	19,3	24	16	3		19	18	6	75%		
Total Lycée Louis Vincent					93	1308	720	14,1	80	65	13	6	84	72	21	77%		

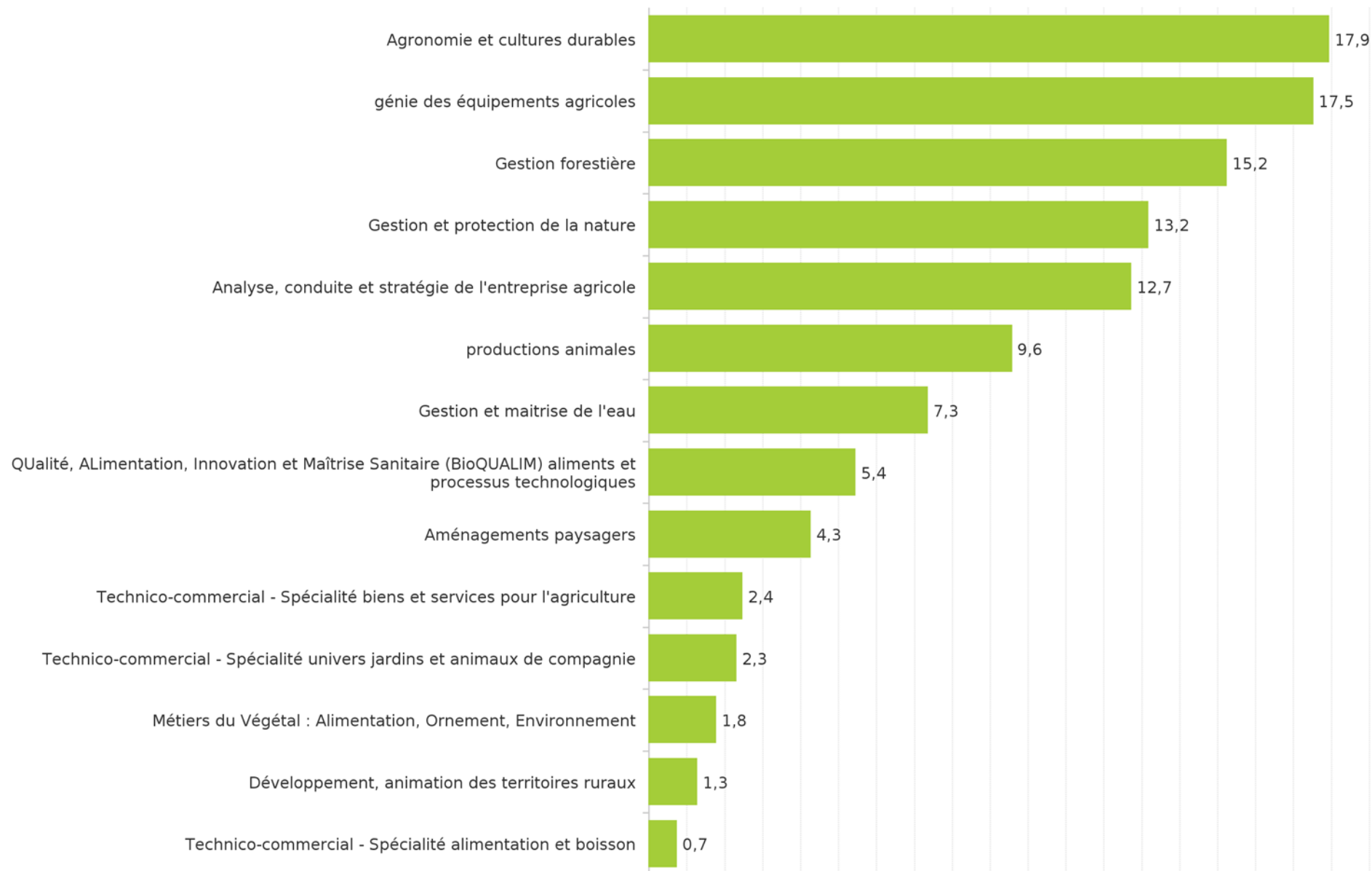
BTS par établissement (4-4)

Etablissement	Ville	Statut	Domaine	Spécialité	Capacité	Dossiers reçus (PP)	Dossiers classés (PP)	Tx Pression (PP)	Vaux_PC	Oui_PP	Oui_PC	Oui autres (GDD, CAES, mutation)	Total admis Parcours up	Présents au 15-10	PV au 15-10	Tx occup. au 15-10
Lycée Mangin	Sarrebou	Public	BTS - Production BTS - Services	Cybersécurité, Informatique et réseaux, EElectronique - Option B : Electronique et réseaux Management Commercial Opérationnel	15	552	93	36,8	13	7	1			6	9	40%
					35	776	301	22,2	1	29	1	1	31	34	1	97%
					50	1328	394	26,6	14	36	2	1	39	40	10	80%
Lycée Notre Dame	Peltre	Privé sous contr	BTS - Services	Négociation et digitalisation de la Relation Client Service et prestation des secteurs sanitaire et social Tourisme	24	259	169	10,8	17	7	2		9	17	7	71%
					18	159	132	8,8	16	10	2	1	13	13	5	72%
					35	406	244	11,6	10	22	1		23	31	4	89%
Total Lycée Notre Dame					77	824	545	10,7	43	39	5	1	45	61	16	79%
Lycée Notre Dame De La Providence	Thionville	Privé sous contr	BTS - Services	Commerce International	36	516	255	14,3	5	26	2	7	35	35	1	97%
Lycée Pierre De Coubertin	Nancy	Privé sous contr	BTS - Production BTS - Services	Cybersécurité, Informatique et réseaux, EElectronique - Option B : Electronique et réseaux Management Commercial Opérationnel	15	69	53	4,6	13	11		1	12	14	1	93%
					35	313	281	8,9		20		2	22	30	5	86%
					50	382	334	7,6	13	31		3	34	44	6	88%
Lycée Pierre Mendes France	Epinal	Public	BTS - Production	Conception et Réalisation de Systèmes Automatiques Cybersécurité, Informatique et réseaux, EElectronique - Option A : Informatique et réseaux Electrotechnique Métiers de la mode-vêtements	24	548	94	22,8	14	7	1		8	11	13	46%
					24	354	143	14,8	1	27		1	28	25	0	104%
					15	211	82	14,1	5	9	2		11	10	5	67%
Total Lycée Pierre Mendes France					87	1406	554	16,2	20	64	3	4	71	69	18	73%
Lycée professionnel Paul Louis Cyfflé	Nancy	Public	BTS - Services	Etudes de réalisation d'un projet de communication - 1ère année commune	24	293	116	12,2	1	23			23	21	3	88%
Lycée professionnel Sainte Marie	Sarrebou	Privé sous contr	BTS - Services BTS - Production	Economie sociale familiale Cybersécurité, Informatique et réseaux, EElectronique - Option A : Informatique et réseaux	15	79	78	5,3	10	13	2		15	16	0	107%
					24	898	157	37,4		19		1	20	19	5	79%
					35	1009	372	28,8	4	17		7	24	27	8	77%
Total Lycée Raymond-Poincaré					35	644	109	18,4	40	27	4	1	32	32	3	91%
Lycée Robert Schuman	Metz	Public	BTS - Services	Banque conseiller de clientèle Commerce International Comptabilité et gestion Gestion de la PME Management Commercial Opérationnel Négociation et digitalisation de la Relation Client Services informatiques aux organisations Support à l'action managériale	94	2551	638	27,1	44	63	4	9	76	78	16	83%
					30	1010	379	33,7	41	14	10		24	32	0	107%
					35	1309	679	37,4	9	32		6	38	38	0	109%
					70	1317	618	18,8	40	59	2	7	68	70	0	100%
					70	1107	445	15,8	83	53	12	6	71	56	14	80%
					70	1335	780	19,1	76	33	11	13	57	69	1	99%
					59	1128	606	19,1	53	36	2	11	49	62	0	105%
					35	481	300	13,7	1	23		5	28	34	1	97%
Total Lycée Robert Schuman					404	8358	4091	20,7	392	265	42	50	357	386	18	96%
Lycée Rosa Parks	Thionville	Public	BTS - Services	Comptabilité et gestion Gestion des transports et logistique associée Management Commercial Opérationnel Service et prestation des secteurs sanitaire et social Support à l'action managériale	35	428	271	12,2		26		4	30	31	4	89%
					24	505	95	21,0	35	16	6	1	23	24	0	100%
					24	848	350	35,3	21	20	1	3	24	23	1	96%
					24	562	218	23,4	20	14	4		18	19	5	79%
					24	361	161	15,0	15	18	1	5	24	25	0	104%
Total Lycée Rosa Parks					131	2704	1095	20,6	91	94	12	13	119	122	9	93%
Lycée Saint André	Ottange	Privé sous contr	BTS - Services	Opticien-Lunetier	35	197	124	5,6	26	22	9		31	35	0	100%
Lycée Sainte-Anne	Verdun	Privé sous contr	BTS - Services	Communication Economie sociale familiale Gestion de la PME	24	244	95	10,2	37	11	8		19	22	2	92%
					24	210	64	8,8	23	14	5		19	16	8	67%
					18	40	36	2,2	9	15	3		18	15	3	83%
Total Lycée Sainte-Anne					66	494	195	7,5	69	40	16		56	53	13	80%
Lycée Saint Michel	Art-sur-Meurthe	Privé sous contr	BTS - Production	Fluide, énergie, domotique - option B froid et conditionnement d'air	15	53	43	3,5	2	3	1		4	6	9	40%
Total Lycée Saint Michel					15	53	43	3,5	2	3	1		4	6	9	40%
Lycée Stanislas (Biotec.Hotellerie)	Villers-lès-Nancy	Public	BTS - Production	Biotechnologies Contrôle industriel et régulation automatique	30	656	341	21,9	2	23		5	28	30	0	100%
					15	157	92	10,5	6	8	2		10	11	4	73%
			BTS - Services	Management en hôtellerie restauration Tourisme	36	173	157	4,8	2	19	1		20	22	14	61%
					24	783	167	32,6	6	17		5	22	24	0	100%
Total Lycée Stanislas (Biotec.Hotellerie)					105	1769	757	16,8	16	67	3	10	80	87	18	83%
Total BTS Public					3282	57968	26808	17,7	1986	2254	241	277	2772	2772	510	84%
Total BTS Privé					734	6436	4243	8,8	468	421	118	38	577	575	159	78%
Total général BTS					4016	64404	31051	16,0	2454	2675	359	315	3349	3347	669	83%

Synthèse BTS

	CA	Dossiers reçus (PP)	Dossiers classés (PP)	Tx Pression (PP)	Vœux PC	Oui PP	Oui PC	Oui autres (GDD, CAES, mutation)	Total admis Parcoursup	Présents au 15-10	PV au 15-10	Tx occup. au 15-10
Total BTS - Production Public	1168	17044	7994	14,6	488	791	67	68	926	890	278	76%
Total BTS - Production Privé	63	431	368	6,8	43	40	10	1	51	54	9	86%
Total BTS - Production	1231	17475	8362	14,2	531	831	77	69	977	944	287	77%
Total BTS - Services Public	2114	40924	18814	19,4	1498	1463	174	209	1846	1882	232	89%
Total BTS - Services Privé	671	6005	3875	8,9	425	381	108	37	526	521	150	78%
Total BTS - Services	2785	46929	22689	16,9	1923	1844	282	246	2372	2403	382	86%
Total académique BTS Public	3282	57968	26808	17,7	1986	2254	241	277	2772	2772	510	84%
Total académique BTS Privé	734	6436	4243	8,8	468	421	118	38	577	575	159	78%
Total académique BTS	4016	64404	31051	16,0	2454	2675	359	315	3349	3347	669	83%

Taux de pression BTS - Agricole par formation



BTS Agricole par formation

Domaine	Spécialité	Etablissement	Ville	Statut	Capacité	Dossiers reçus (PP)	Dossiers classés (PP)	Tx Pression (PP)	Voeux PC	OUI PP	OUI PC	Oui autres (GDD, CAES, mutation)	Total admis Parcours up	
BTS - Agricole	Agronomie et cultures durables	Lycée agricole Metz-Courcelles-Chaussy	Courcelles-Chau	Public	12	215	127	17,9	2	8			8	
	Aménagements paysagers	Ecole Sup. Agricole Roville - Section BTS - site de Nancy	Villers-lès-Nancy	Privé sous contra	24	102	77	4,3	10	6	3		9	
	Analyse, conduite et stratégie de l'entreprise agricole		CFRP de Gugnecourt	Gugnécourt	Privé sous contra	30	29	20	1,0		5			5
			Lycée agricole de Mirecourt	Mirecourt	Public	19	189	150	9,9	5	10	1		11
			Lycée agricole du Val de Seille	Château-Salins	Public	31	288	168	9,3		27		2	29
			Lycée agricole Philippe De Vilmorin	Bar-le-Duc	Public	32	916	127	28,6	6	22	1	1	24
	Total - Analyse, conduite et stratégie de l'entreprise agricole					112	1422	465	12,7	11	64	2	3	69
	Développement, animation des territoires ruraux	CFRP de Gugnecourt	Gugnécourt	Privé sous contra	20	25	14	1,3	1	8				8
	génie des équipements agricoles	Lycée agricole Metz-Courcelles-Chaussy	Courcelles-Chau	Public	8	140	86	17,5	2	3	1			4
	Gestion et maîtrise de l'eau	Lycée agricole Metz-Courcelles-Chaussy	Courcelles-Chau	Public	12	88	57	7,3	6	8	1			9
	Gestion et protection de la nature		Ecole d'horticulture et de paysage	Roville-aux-Chên	Privé sous contra	24	173	140	7,2	1	13	1	3	17
			Lycée agricole Nancy-Pixerecourt	Malzéville	Public	29	524	350	18,1	1	27		4	31
	Total - Gestion et protection de la nature					53	697	490	13,2	2	40	1	7	48
	Gestion forestière	Lycée agricole de Mirecourt	Mirecourt	Public	32	487	363	15,2		25			6	31
	Métiers du Végétal : Alimentation, Ornement, Environnement	Ecole d'horticulture et de paysage	Roville-aux-Chên	Privé sous contra	24	42	26	1,8	3	4	1			5
	productions animales	Lycée agricole Nancy-Pixerecourt	Malzéville	Public	27	258	232	9,6		19		1		20
	QQualité, ALimentation, Innovation et Maîtrise Sanitaire (BioQUALIM) aliments et processus		Lycée agricole Nancy-Pixerecourt	Malzéville	Public	19	135	47	7,1	15	3	2		5
			Lycée agricole Philippe De Vilmorin	Bar-le-Duc	Public	16	55	18	3,4	8	3	8		11
	Total - QQualité, ALimentation, Innovation et Maîtrise Sanitaire (BioQUALIM) aliments et processus technologiques					35	190	65	5,4	23	6	10		16
	Technico-commercial - Spécialité alimentation et boisson	LEAP AGRICULTURE ET TERRITOIRE IS4A	Laxou	Privé sous contra	18	13	10	0,7	3	3				3
Technico-commercial - Spécialité biens et services pour l'agriculture	LEAP AGRICULTURE ET TERRITOIRE IS4A	Laxou	Privé sous contra	18	44	16	2,4	3	2	2			4	
Technico-commercial - Spécialité univers jardins et animaux de compagnie	Ecole Sup. Agricole Roville - Section BTS - site de Nancy	Villers-lès-Nancy	Privé sous contra	24	55	45	2,3	3	10	2			12	
Total BTS - Agricole Public					237	3295	1725	13,9	45	155	14	14	183	
Total BTS - Agricole Privé					182	483	348	2,7	24	51	9	3	63	
Total BTS - Agricole					419	3778	2073	9,0	69	206	23	17	246	

BTS Agricole par établissement

Etablissement	Ville	Statut	Domaine	Spécialité	Capacité	Dossiers reçus (PP)	Dossiers classés (PP)	Tx Pression (PP)	Vœux PC	OUI PP	OUI PC	OUI autres (GDD, CAES, mutation)	Total admis Parcoursup
CFRP de Gugnecou	Gugnécourt	Privé sous contrat d'association	BTS - Agricole	Analyse, conduite	30	29	20	1,0		5			5
				Développement,	20	25	14	1,3	1	8			8
Total CFRP de Gugnecourt					50	54	34	1,1	1	13			13
Ecole d'horticulture	Roville-aux-Chênes	Privé sous contrat d'association	BTS - Agricole	Gestion et protec	24	173	140	7,2	1	13	1	3	17
				Métiers du Végét	24	42	26	1,8	3	4	1		5
Total Ecole d'horticulture et de paysage					48	215	166	4,5	4	17	2	3	22
Ecole Sup. Agricole	Villers-lès-Nancy	Privé sous contrat d'association	BTS - Agricole	Aménagements	24	102	77	4,3	10	6	3		9
				Technico-commé	24	55	45	2,3	3	10	2		12
Total Ecole Sup. Agricole Roville - Section BTS - site de Nancy					48	157	122	3,3	13	16	5		21
LEAP AGRICULTUF	Laxou	Privé sous contrat d'association	BTS - Agricole	Technico-commé	18	13	10	0,7	3	3			3
				Technico-commé	18	44	16	2,4	3	2	2		4
Total LEAP AGRICULTURE ET TERRITOIRE IS4A					36	57	26	1,6	6	5	2		7
Lycée agricole de M	Mirecourt	Public	BTS - Agricole	Analyse, conduite	19	189	150	9,9	5	10	1		11
				Gestion forestière	32	487	363	15,2		25		6	31
Total Lycée agricole de Mirecourt					51	676	513	13,3	5	35	1	6	42
Lycée agricole du V	Château-Salins	Public	BTS - Agricole	Analyse, conduite	31	288	168	9,3		27		2	29
Lycée agricole Metz	Courcelles-Chaussy	Public	BTS - Agricole	Agronomie et cul	12	215	127	17,9	2	8			8
				géné des équipe	8	140	86	17,5	2	3	1		4
				Gestion et maîtres	12	88	57	7,3	6	8	1		9
Total Lycée agricole Metz-Courcelles-Chaussy					32	443	270	13,8	10	19	2		21
Lycée agricole Nancy	Malzéville	Public	BTS - Agricole	Gestion et protec	29	524	350	18,1	1	27		4	31
				productions anim	27	258	232	9,6		19		1	20
				QUalité, ALiment	19	135	47	7,1	15	3	2		5
Total Lycée agricole Nancy-Pixerecourt					75	917	629	12,2	16	49	2	5	56
Lycée agricole Philij	Bar-le-Duc	Public	BTS - Agricole	Analyse, conduite	32	916	127	28,6	6	22	1	1	24
				QUalité, ALiment	16	55	18	3,4	8	3	8		11
Total Lycée agricole Philippe De Vilmorin					48	971	145	20,2	14	25	9	1	35
Total BTS - Agricole Public					237	3295	1725	13,9	45	155	14	14	183
Total BTS - Agricole Privé					182	483	348	2,7	24	51	9	3	63
Total BTS - Agricole					419	3778	2073	9,0	69	206	23	17	246

Historique BTS - BTSa (2-6)

Domaine	Spécialité	Etablissement	Ville	Statut	2021					2022					2023				
					CA	Dossiers reçus (PP)	Tx. pression (PP)	Dossiers classés (PP)	Total admis Parcoursup	CA	Dossiers reçus (PP)	Tx. pression (PP)	Nb de vœux classés PP	Total admis Parcoursup	CA	Dossiers reçus (PP)	Tx. pression (PP)	Dossiers classés (PP)	Total admis Parcoursup
BTS - Production	Europlastics et composites à référentiel commun européen - option Pilotage et Optimisation	Lycée des Métiers Charles Jully	Saint-Avold	Public	15	51	3,4	42	15	15	32	2,1	25	15	15	46	3,1	38	9
	Fluide, énergie, domotique - option A génie climatique et fluidique	Lycée des Métiers Gustave Eiffel	Talange	Public	24	147	6,1	147	20	24	192	8,0	111	24	24	130	5,4	96	20
	Fluide, énergie, domotique - option B froid et conditionnement d'air	Lycée Saint Michel	Art-sur-Meurthe	Privé sous contra	15	73	4,9	73	13	15	44	2,9	28	8	15	53	3,5	43	4
	Fluide, énergie, domotique - option C domotique et bâtiment communicants	Lycée Emmanuel Héré	Laxou	Public	30	172	5,7	98	22	15	169	11,3	128	13	15	123	8,2	95	14
	Fonderie	Lycée Henri Loritz	Nancy	Public	30	164	5,5	164	29	24	177	7,4	177	24	24	102	4,3	75	21
	Géologie appliquée	Lycée Henri Loritz	Nancy	Public	24	413	17,2	202	22	24	452	18,8	171	22	24	591	24,6	159	22
	Maintenance des systèmes - option A Systèmes de production	Lycée Hanzélet	Pont-à-Mousson	Public	15	168	11,2	74	13	15	111	7,4	86	11	15	230	15,3	64	13
	Maintenance des systèmes - option A Systèmes de production	Lycée Henri Nominé	Sarreguemines	Public	15	135	9,0	109	10	15	105	7,0	78	11	15	93	6,2	65	12
	Total Maintenance des systèmes - option A Systèmes de production				30	303	10,1	183	23	30	216	7,2	164	22	30	323	10,8	129	25
	Maintenance des véhicules option véhicules de transport routier	Lycée des Métiers Gustave Eiffel	Talange	Public						15	76	5,1	19	3	15	119	7,9	42	6
	Maintenance des véhicules option voitures particulières	Lycée des Métiers Gustave Eiffel	Talange	Public	24	205	8,5	158	21	24	149	6,2	103	20	24	232	9,7	124	21
	Management économique de la construction	Lycée Emmanuel Héré	Laxou	Public	24	199	8,3	121	25	24	248	10,3	120	24	24	277	11,5	120	15
	Métiers de la chimie	Lycée Louis Vincent	Metz	Public	24	446	18,6	236	25	24	501	20,9	233	24	24	463	19,3	197	19
	Métiers de la mesure	Lycée Arthur Varoquaux	Tomblaine	Public	24	46	1,9	29	7	24	151	6,3	40	13	24	309	12,9	42	7
	Métiers de la mode-vêtements	Lycée Pierre Mendes France	Epinal	Public	24	274	11,4	273	23	24	346	14,4	255	17	24	293	12,2	235	24
	Métiers de l'eau	Lycée Arthur Varoquaux	Tomblaine	Public	15	166	11,1	90	10	15	245	16,3	101	14	15	183	12,2	127	12
	Métiers du géomètre-topographe et de la modélisation numérique	Lycée Henri Loritz	Nancy	Public	24	494	20,6	222	21	24	368	15,3	167	20	24	516	21,5	179	20
	Motorisations toutes énergies	Lycée des Métiers Gustave Eiffel	Talange	Public	10	172	17,2	156	9	10	136	13,6	87	8	10	152	15,2	93	7
	Systèmes constructifs bois et habitat	Lycée Andre Malraux	Remiremont	Public	15	134	8,9	132	11	15	229	15,3	103	12	15	120	8,0	120	10
	Travaux publics	Lycée des Métiers Gustave Eiffel	Talange	Public	15	203	13,5	140	12	15	241	16,1	102	12	15	249	16,6	79	5
BTS - Production					1273	13650	10,7	9185	1105	1272	16418	12,9	8453	1026	1231	17475	14,2	8362	979

Historique BTS - BTSa (3-6)

Domaine	Spécialité	Etablissement	Ville	Statut	2021					2022					2023					
					CA	Dossiers reçus (PP)	Tx. pression (PP)	Dossiers classés (PP)	Total admis Parcoursup	CA	Dossiers reçus (PP)	Tx. pression (PP)	Nb de vœux classés PP	Total admis Parcoursup	CA	Dossiers reçus (PP)	Tx. pression (PP)	Dossiers classés (PP)	Total admis Parcoursup	
BTS - Services	Analyses de biologie médicale	Lycée Arthur Varoquaux	Tomblaine	Public	45	1464	32,5	697	43	45	1379	30,6	535	44	45	1060	23,6	467	41	
	Assurance	Lycée De La Salle Lycée Georges de la Tour	Metz Nancy	Privé sous contra Public	24 35	401 864	16,7 24,7	190 382	21 26	24	170	7,1	74	17	24	76	3,2	52	17	
	Total Assurance				59	1265	21,4	572	49	59	1176	19,3	339	45	59	450	10,7	136	26	
	Banque conseiller de clientèle	Lycée Ernest Bichat Lycée Robert Schuman	Lunéville Metz	Public Public	35 30	805 1044	23,0 34,8	239 611	22 26	24	564	23,5	209	18	24	399	16,6	180	22	
	Total Banque conseiller de clientèle				65	1849	28,4	850	48	54	1663	30,8	715	45	54	1409	26,1	559	47	
	Collaborateur juriste notarial	LYCEE GEN.ET TECHNOL.PRIVE LYCEE PRIVE ST ETIENNE	Metz Nancy	Privé sous contra Public	24 24	164 817	6,8 34,0	89 240	19 22	24	148	6,2	99	20	24	139	5,8	98	23	
	Total Collaborateur juriste notarial				48	981	20,4	329	41	48	942	19,6	434	43	48	849	17,7	377	45	
	Commerce International	Lycée Alfred Mezieres	Lycée De La Salle	Longwy Metz	Public Privé sous contra	24 35	569 466	23,7 13,3	129 358	17 34	24	327	13,6	143	22	24	709	29,5	228	23
		Lycée Frédéric Chopin	Lycée Ernest Bichat	Nancy Lunéville	Public Public	35	1061	30,3	505	32	35	1452	41,5	599	35	35	1119	32,0	509	38
		Lycée Jean De Pange	Lycée Ernest Bichat	Sarreguemines Lunéville	Public Privé sous contra	35	337	9,6	221	29	35	1454	41,5	295	33	35	1028	29,4	289	23
		Lycée Notre Dame De La Providence	Lycée Ernest Bichat	Thionville	Privé sous contra	35	499	14,3	329	32	35	242	6,9	196	36	35	516	14,3	255	35
		Lycée Robert Schuman	Lycée Ernest Bichat	Metz	Public	35	1824	52,1	784	35	35	1454	41,5	677	33	35	1309	37,4	679	38
	Total Commerce International				199	4756	23,9	2326	179	199	5271	26,5	2100	195	200	5201	26,0	2280	192	
	Communication	Lycée De La Communication Lycée Sainte-Anne	Metz Verdun	Public Privé sous contra	30 24	1669 293	55,6 12,2	340 80	31 16	30	2256	75,2	359	28	30	1008	33,6	388	30	
	Total Communication				54	1962	33,3	420	47	54	2354	43,6	430	51	54	1252	23,2	483	50	
	Comptabilité et gestion	Ensemble scolaire Notre-Dame Saint-Joseph	Lycée Blaise Pascal	Epinal Forbach	Privé sous contra Public	35 24	117 208	3,3 8,7	64 156	25 19	35	123	3,5	57	26	35	157	4,5	81	26
		Lycée Charles De Foucauld	Lycée Ernest Bichat	Nancy Lunéville	Privé sous contra Public	35	196	5,6	174	29	35	371	10,6	137	24	24	196	8,2	176	14
		Lycée De La Salle	Lycée Ernest Bichat	Metz	Privé sous contra	35	238	6,8	237	37	35	278	7,9	127	32	35	246	7,0	162	30
		Lycée Ernest Bichat	Lycée Georges de la Tour	Lunéville Nancy	Public Public	24 35	351 680	14,6 19,4	137 329	22 36	24	209	8,7	116	16		682	19,5	337	30
		Lycée Georges de la Tour	Lycée Jean-Auguste Marguerite	Verdun	Public	24	502	20,9	74	13	24	104	4,3	69	14					
		Lycée Jean-Victor Poncelet	Lycée Jean-Victor Poncelet	Saint-Avold	Public	35	329	9,4	244	31	24	280	11,7	171	20	24	325	13,5	210	23
		Lycée Jean Zay	Lycée Jean Zay	Jarny	Public	24	357	14,9	145	17	24	177	7,4	132	18	24	1236	51,5	302	23
		Lycée Julie Daubie	Lycée Ernest Bichat	Rombas	Public	35	256	7,3	107	31	35	493	14,1	169	34					
		Lycée Louis Lapicque	Lycée Ernest Bichat	Epinal	Public	35	211	6,0	113	28	24	298	12,4	181	19	24	288	12,0	268	21
		Lycée Robert Schuman	Lycée Ernest Bichat	Metz	Public	70	1149	16,4	419	67	70	1000	14,3	547	73	70	1317	18,8	618	68
	Lycée Rosa Parks	Lycée Ernest Bichat	Thionville	Public	35	477	13,6	167	32	35	644	18,4	214	33	35	428	12,2	271	30	
	Total Comptabilité et gestion				416	5071	11,4	2356	387	424	5265	12,4	2441	355	330	5099	15,5	2577	285	
	Conseil et commercialisation de solutions techniques	Ensemble scolaire Notre-Dame Saint-Joseph	Lycée André Malraux	Epinal Remiremont	Privé sous contra Public	24 15	83 85	3,5 5,7	53 59	17 9	24	79	3,3	56	22	24	148	6,2	61	17
		Lycée Henri Nominé	Lycée Ernest Bichat	Sarreguemines	Public	24	120	5,0	112	19	24	463	19,3	145	21	24	153	6,4	101	17
	Total Conseil et commercialisation de solutions techniques				63	288	4,6	224	45	63	542	8,6	201	43	48	301	6,3	162	34	
	Economie sociale familiale	Lycée Arthur Varoquaux	Lycée Ernest Bichat	Tomblaine Forbach	Public Public	35	787	22,5	238	31	35	496	14,2	421	31	35	465	13,3	251	31
		Lycée Blaise Pascal	Lycée Ernest Bichat	Metz	Public	35	467	13,3	151	18	24	302	12,6	225	22	24	334	13,9	315	20
		Lycée Georges De La Tour	Lycée Ernest Bichat	Metz	Public	59	876	14,8	527	54	59	795	13,5	391	51	48	777	16,2	422	42
		Lycée Louis Lapicque	Lycée Ernest Bichat	Epinal	Public	24	218	9,1	144	23	24	358	14,9	205	21	24	346	14,4	191	17
		Lycée professionnel La Providence	Lycée Ernest Bichat	Dieuze	Privé sous contra	24	177	7,4	71	15	24	89	3,7	52	9					
	Total Economie sociale familiale	Lycée professionnel Sainte Marie Lycée Sainte-Anne	Sarrebourg Verdun	Privé sous contra Privé sous contra	35	230	6,6	121	25	24	115	4,8	80	22	24	210	8,8	64	19	
	Total Economie sociale familiale				212	2755	13,0	1252	166	190	2155	11,3	1374	156	170	2211	13,0	1321	144	

Historique BTS - BTS (5-6)

Domaine	Spécialité	Etablissement	Ville	Statut	2021					2022					2023					
					CA	Dossiers reçus (PP)	Tx pression (PP)	Dossiers classés (PP)	Total admis Parcoursup	CA	Dossiers reçus (PP)	Tx pression (PP)	Nb de vœux classés PP	Total admis Parcoursup	CA	Dossiers reçus (PP)	Tx pression (PP)	Dossiers classés (PP)	Total admis Parcoursup	
BTS - Services	Opticien-Lunetier	Lycée Saint André	Ottange	Privé sous contra	48	296	6,2	130	32	48	180	3,8	105	31	35	197	5,6	124	31	
	Photographie	Lycée Beau Jardin	Saint-Dié-des-Vosges	Privé sous contra	16	289	18,1	190	14	16	246	15,4	208	16	16	202	12,6	156	15	
	Professions immobilières	Lycée Georges de la Tour	Nancy	Public	24	1562	65,9	443	20	24	1361	56,7	500	19	24	1024	42,7	436	19	
		Lycée Arthur Varoquaux	Tombaine	Public	24	515	21,5	367	23	24	371	15,5	267	22	24	357	14,9	211	19	
		Lycée Blaise Pascal	Forbach	Public	18	329	18,3	130	10	18	246	13,7	200	13	18	251	13,9	201	12	
		Lycée Charles De Foucauld	Nancy	Privé sous contra	35	302	8,6	283	23	35	226	6,5	182	22	35	215	6,1	189	20	
	Service et prestation des secteurs sanitaire et social	Lycée Jean-Auguste Marguerite	Verdun	Public	18	198	11,0	109	15	18	248	13,8	152	16	18	173	9,6	98	13	
		Lycée Louis Lapicque	Epinal	Public	35	270	7,7	155	30	35	474	13,5	134	22	35	285	8,1	173	32	
		Lycée Notre Dame	Peltre	Privé sous contra	24	215	9,0	196	22	24	122	5,1	96	11	18	159	8,8	132	13	
		Lycée Rosa Parks	Thionville	Public	24	341	14,2	152	19	24	332	13,8	213	24	24	562	23,4	218	18	
	Total Service et prestation des secteurs sanitaire et social					178	2170	12,2	1392	142	178	2019	11,3	1244	130	172	2002	11,6	1222	127
		Services informatiques aux organisations	Lycée Frédéric Chopin	Nancy	Public	34	729	21,4	360	29	34	564	16,6	391	30	34	509	15,0	310	34
			Lycée Raymond-Poincaré	Bar-le-Duc	Public	35	374	10,7	112	30	35	230	6,6	118	34	35	644	18,4	109	32
			Lycée Robert Schuman	Metz	Public	35	690	19,7	370	30	35	653	18,7	333	32	35	481	13,7	300	28
	Total Services informatiques aux organisations					104	1793	17,2	842	89	104	1447	13,9	842	96	104	1634	15,7	719	94
		Support à l'action managériale	Lycée Charles De Foucauld	Nancy	Privé sous contra	24	247	10,3	167	14	24	292	12,2	118	18	24	274	11,4	223	19
			Lycée De La Salle	Metz	Privé sous contra	24	171	7,1	164	24	24	165	6,9	90	17	24	154	6,4	97	24
			Lycée Frédéric Chopin	Nancy	Public	35	468	13,4	302	35	35	582	16,6	369	33	35	464	13,3	268	36
			Lycée Jean-Victor Poncelet	Saint-Avold	Public	35	297	8,5	157	22	24	219	9,1	135	21	24	434	18,1	147	19
			Lycée Louis Lapicque	Epinal	Public	35	247	7,1	93	27	35	332	9,5	158	18					
		Lycée Robert Schuman	Metz	Public	35	640	18,3	394	32	35	679	19,4	442	29	35	671	19,2	284	22	
		Lycée Rosa Parks	Thionville	Public	35	311	8,9	146	26	24	371	15,5	143	21	24	361	15,0	161	24	
		Lycée Sainte-Anne	Verdun	Privé sous contra	18	50	2,8	37	10	18	79	4,4	32	6						
Total Support à l'action managériale					241	2431	10,1	1460	190	219	2719	12,4	1487	163	166	2358	14,2	1180	144	
	Tourisme	Lycée Notre Dame	Peltre	Privé sous contra	48	283	5,9	217	31	35	311	8,9	166	22	35	406	11,6	244	23	
		Lycée Stanislas (Biotech.Hotellerie)	Villers-lès-Nancy	Public	24	547	22,8	260	17	24	715	29,8	265	21	24	783	32,6	167	22	
Total Tourisme					72	830	11,5	477	48	59	1026	17,4	431	43	59	1189	20,2	411	45	
BTS - Services					3227	51924	16,1	25311	2734	3076	50437	16,4	23636	2520	2785	46929	16,9	22689	2376	
Total académique BTS Public					3637	57685	15,9	29158	3145	3517	60971	17,3	28471	2924	3282	57968	17,7	26808	2775	
Total académique BTS Privé					863	7889	9,1	5338	694	831	5884	7,1	3618	622	734	6436	8,8	4243	580	
Total académique BTS					4500	65574	14,6	34496	3839	4348	66855	15,4	32089	3546	4016	64404	16,0	31051	3355	

Historique BTS - BTSA (6-6)

Domaine	Spécialité	Etablissement	Ville	Statut	2021					2022					2023				
					CA	Dossiers reçus (PP)	Tx. pression (PP)	Dossiers classés (PP)	Total admis Parcoursup	CA	Dossiers reçus (PP)	Tx. pression (PP)	Nb de vœux classés PP	Total admis Parcoursup	CA	Dossiers reçus (PP)	Tx. pression (PP)	Dossiers classés (PP)	Total admis Parcoursup
BTS - Agricole	Agronomie et cultures durables	Lycée agricole Metz-Courcelles-Chaussy	Courcelles-Chau	Public	20	218	10,9	104	9	16	345	21,6	104	9	12	215	17,9	127	8
	Aménagements paysagers	Ecole Sup. Agricole Roville - Section BTS - site de Nancy	Villers-lès-Nancy	Privé sous contra	35	264	7,5	143	28	35	227	6,5	105	12	24	102	4,3	77	9
	Analyse, conduite et stratégie de l'entreprise agricole	CFRP de Gugnecourt	Gugnecourt	Privé sous contra	25	37	1,5	35	6	30	73	2,4	17	3	30	29	1,0	20	5
		Lycée agricole de Mirecourt	Mirecourt	Public	19	157	8,3	148	13	19	553	29,1	122	9	19	189	9,9	150	11
		Lycée agricole du Val de Seille	Château-Salins	Public	32	214	6,7	142	25	32	296	9,3	131	29	31	288	9,3	168	29
		Lycée agricole Philippe De Vilmorin	Bar-le-Duc	Public	27	186	6,9	123	17	30	260	8,7	113	16	32	916	28,6	127	24
		Total Analyse, conduite et stratégie de l'entreprise agricole			103	594	5,8	448	61	111	1182	10,6	383	57	112	1422	12,7	465	69
	Développement, animation des territoires ruraux	CFRP de Gugnecourt	Gugnecourt	Privé sous contra	25	58	2,3	28	7	25	29	1,2	22	6	20	25	1,3	14	8
	génie des équipements agricoles	Lycée agricole Metz-Courcelles-Chaussy	Courcelles-Chau	Public										8	140	17,5	86	4	
	Gestion et maîtrise de l'eau	Lycée agricole Metz-Courcelles-Chaussy	Courcelles-Chau	Public	20	134	6,7	87	15	16	150	9,4	72	10	12	88	7,3	57	9
	Gestion et protection de la nature	Ecole d'horticulture et de paysage	Roville-aux-Chêns	Privé sous contra	24	233	9,7	212	22	24	177	7,4	153	20	24	173	7,2	140	17
		Lycée agricole Nancy-Pixerecourt	Malzéville	Public	31	580	18,7	380	29	27	610	22,6	361	30	29	524	18,1	350	31
		Total Gestion et protection de la nature			55	813	14,8	592	51	51	787	15,4	514	50	53	697	13,2	490	48
	Gestion forestière	Lycée agricole de Mirecourt	Mirecourt	Public	32	509	15,9	439	36	32	504	15,8	379	26	32	487	15,2	363	31
	Métiers du Végétal : Alimentation, Ornement, Environnement productions animales	Ecole d'horticulture et de paysage	Roville-aux-Chêns	Privé sous contra	24	78	3,3	58	5	24	73	3,0	55	3	24	42	1,8	26	5
		Lycée agricole Nancy-Pixerecourt	Malzéville	Public	27	280	10,4	190	23	27	424	15,7	234	28	27	258	9,6	232	20
		Lycée agricole Nancy-Pixerecourt	Malzéville	Public	26	286	11,0	96	18	19	106	5,6	59	8	19	135	7,1	47	5
		Lycée agricole Philippe De Vilmorin	Bar-le-Duc	Public	8	51	6,4	48	6	15	41	2,7	13	7	16	55	3,4	18	11
		Total Qualité, ALimentation, Innovation et Maîtrise Sanitaire (BioQUALIM) aliments et processus technologiques			84	337	9,9	144	24	34	147	4,3	72	15	35	190	5,4	65	16
	Technico-commercial	Ecole Sup. Agricole Roville - Section BTS - site de Nancy	Villers-lès-Nancy	Privé sous contra	35	262	7,5	117	18	35	117	3,3	80	13	24	55	2,3	45	12
		LEAP AGRICULTURE ET TERRITOIRE IS4A	Laxou	Privé sous contra	18	39	2,2	28	8	36	50	1,4	24	3	36	57	1,6	26	7
		Total Technico-commercial			53	301	5,7	145	26	71	167	2,4	104	16	60	112	1,9	71	19
	Total académique BTS - Agricole Public					242	2615	10,8	1757	191	233	3289	14,1	1588	172	237	3295	13,9	1725
Total académique BTS - Agricole Privé					186	971	5,2	621	94	209	746	3,6	456	60	182	483	2,7	348	63
Total académique BTS - Agricole					428	3586	8,4	2378	285	442	4035	9,1	2044	232	419	3778	9,0	2073	246

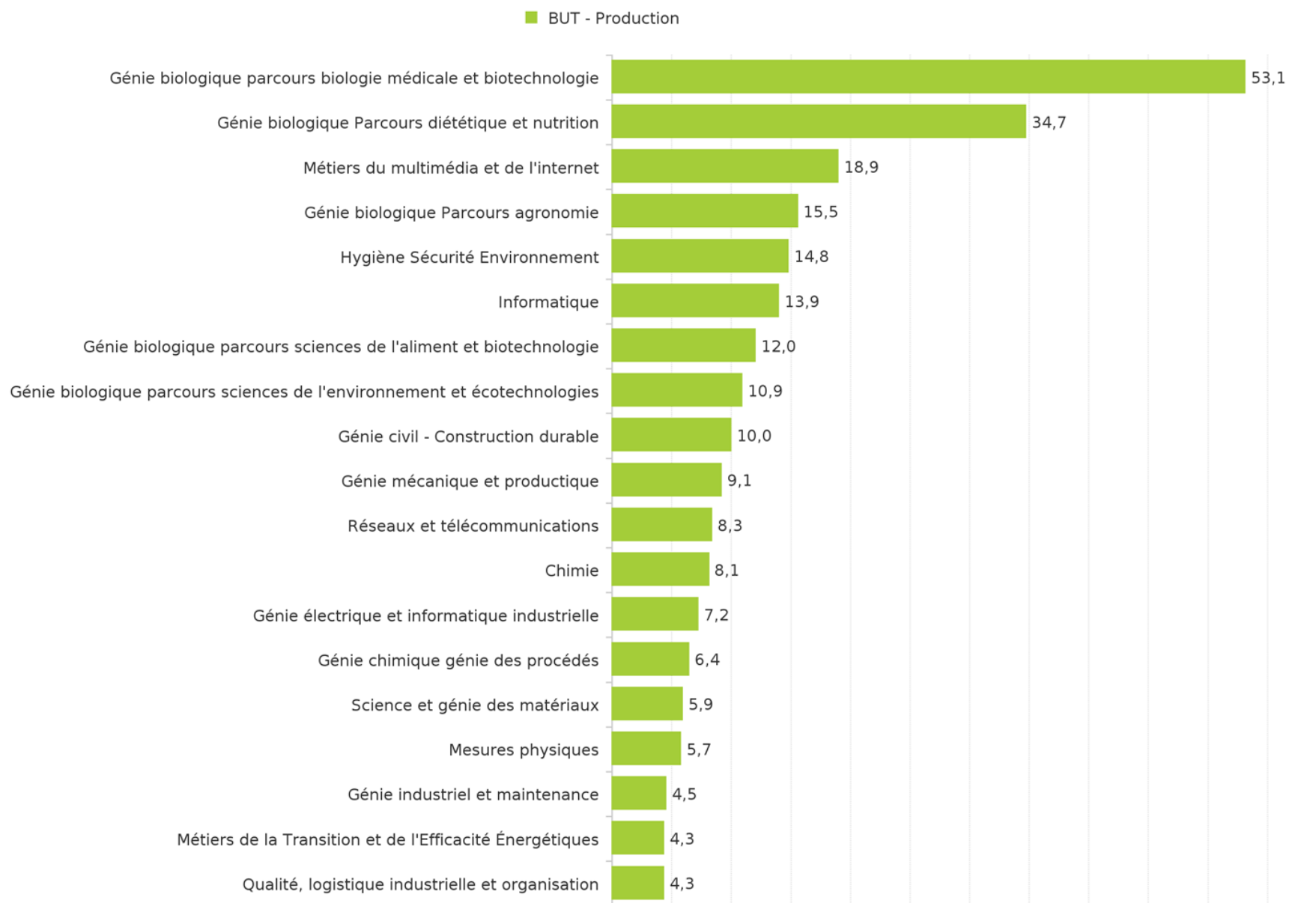
Origine scolaire des présents au 15-10 en BTS (établissements publics et privés sous contrat)

Origine	Classe d'origine		Présents 2021		Présents 2022		Présents 2023	
			Somme	%	Somme	%	Somme	%
Terminale	Total Terminale Générale		575	14,7%	494	14,2%	511	15,3%
	Technologique	STHR	47	1,2%	56	1,6%	39	1,2%
		ST2S	103	2,6%	106	3,1%	78	2,3%
		STD2A	0	0,0%	5	0,1%	1	0,0%
		STI2D	334	8,5%	306	8,8%	272	8,1%
		STL	78	2,0%	59	1,7%	65	1,9%
		STMG	682	17,4%	610	17,6%	693	20,7%
	Total Terminale Technologique		1244	31,8%	1142	32,9%	1148	34,3%
Professionnelle		1168	29,8%	1034	29,8%	949	28,4%	
Total Terminale		2987	76,2%	2670	76,9%	2608	77,9%	
Autres origines		931	23,8%	802	23,1%	739	22,1%	
Total		3918	100%	3472	100%	3347	100%	

I.U.T

- ❖ Taux de pression
- ❖ Bilan des inscriptions
- ❖ Historique
- ❖ Origine scolaire

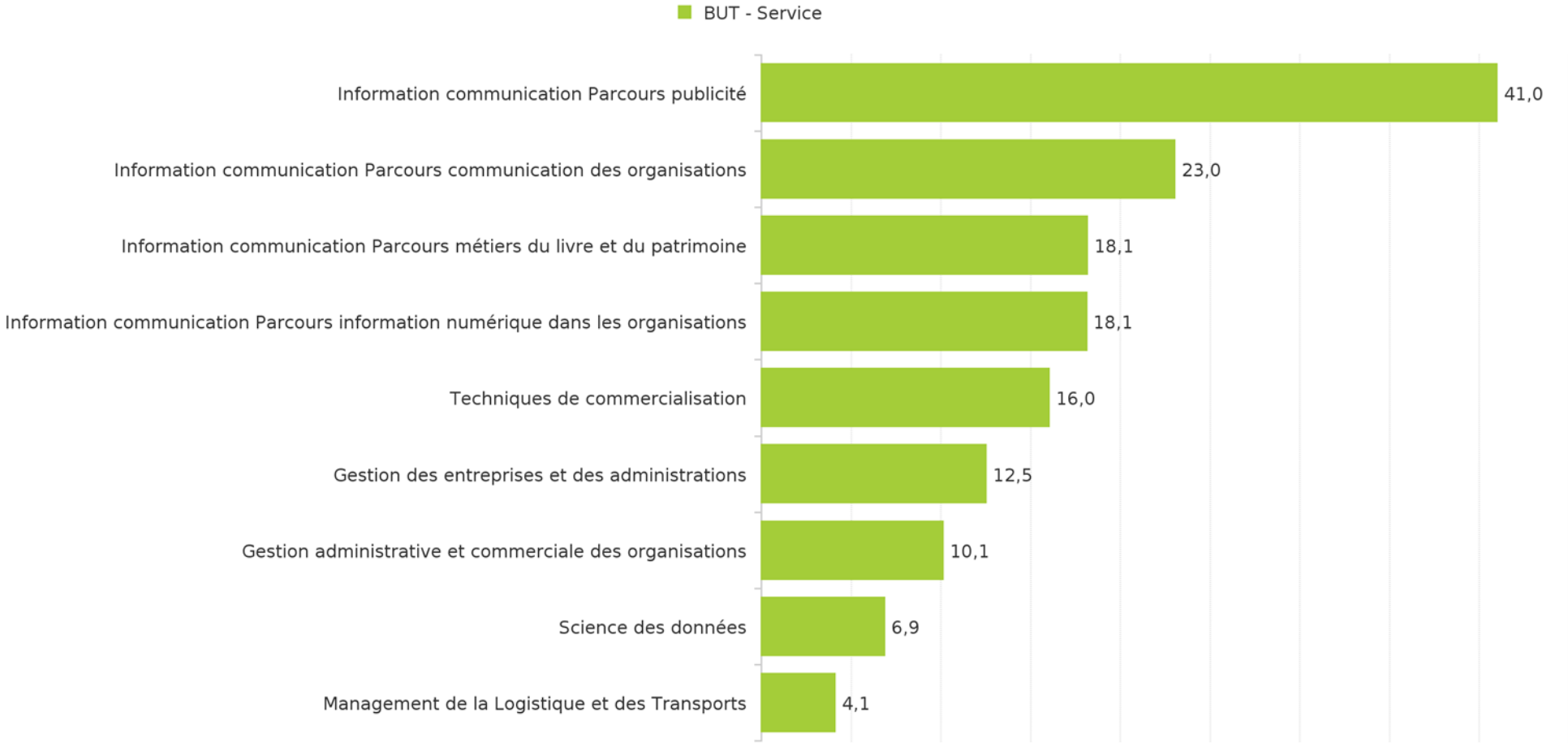
Taux de pression BUT production par formation



BUT Production par formation

Domaine	Spécialité	Etablissement	Ville	Capacité	Dossiers reçus (PP)	Dossiers classés (PP)	Tx P.ression (PP)	Voeux PC	Oui PP	Oui PC	Oui autres (GDD, CAES, mutation)	Total admis Parcoursup	Présent au 15-10	PV au 15-10	Tx occupation au 15-10
BUT - Production	Chimie	IUT de Moselle Est - Site de Saint-avold - Université de Lorraine	Saint-Avold	60	485	452	8,1	42	45	5		50	51	9	85%
	Génie biologique Parcours agronomie	I.U.T de Nancy-Brabois - Université de Lorraine	Villers-lès-Nancy	56	870	656	15,5	15	47	3		56	53	3	95%
	Génie biologique parcours biologie médicale et biotechnologie	I.U.T de Nancy-Brabois - Université de Lorraine	Villers-lès-Nancy	54	2642	1291	48,9		35		14	49	55	0	102%
		I.U.T. Thionville-Yutz - Université de Lorraine	Yutz	13	916	779	70,5		11		2	13	13	0	100%
	Total - Génie biologique parcours biologie médicale et biotechnologie			67	3558	2070	53,1		46		16	62	68	0	101%
	Génie biologique Parcours diététique et nutrition	I.U.T de Nancy-Brabois - Université de Lorraine	Villers-lès-Nancy	28	971	541	34,7	3	20		5	25	24	4	86%
	Génie biologique parcours sciences de l'aliment et biotechnologie	I.U.T de Nancy-Brabois - Université de Lorraine	Villers-lès-Nancy	56	631	499	11,3	16	55			55	54	2	96%
		I.U.T. Thionville-Yutz - Université de Lorraine	Yutz	24	327	251	13,6	42	16	3		19	19	5	79%
	Total - Génie biologique parcours sciences de l'aliment et biotechnologie			80	958	750	12,0	58	71	3		74	73	7	91%
	Génie biologique parcours sciences de l'environnement et éco technologies	I.U.T. Thionville-Yutz - Université de Lorraine	Yutz	50	543	458	10,9	32	34	2		36	38	12	76%
	Génie chimique génie des procédés	I.U.T de Nancy-Brabois - Université de Lorraine	Villers-lès-Nancy	84	538	471	6,4	53	36	6		42	39	45	46%
	Génie civil - Construction durable	I.U.T de Nancy-Brabois - Université de Lorraine	Villers-lès-Nancy	104	1035	766	10,0	16	88	3	6	97	106	0	102%
	Génie électrique et informatique industrielle	I.U.T de Nancy-Brabois - Université de Lorraine	Villers-lès-Nancy	70	662	441	9,5	34	37	2		39	44	26	63%
		I.U.T de Saint Dié - Université de Lorraine	Saint-Dié-des-Vosges	28	195	180	7,0	33	14	11		25	29	0	104%
		I.U.T. H. Poincaré de Longwy - Université de Lorraine	Cosnes-et-Romain	52	219	179	4,2	44	22	6		28	60	0	115%
	Total - Génie électrique et informatique industrielle			150	1076	800	7,2	111	73	19		92	133	18	89%
	Génie industriel et maintenance	I.U.T Epinal-Hubert Curien - Université de Lorraine	Epinal	52	181	160	3,5	20	11	3		14	16	36	31%
		I.U.T. Thionville-Yutz - Université de Lorraine	Yutz	52	285	172	5,5	18	11	1		12	18	34	35%
	Total - Génie industriel et maintenance			104	466	332	4,5	38	22	4		26	34	70	33%
	Génie mécanique et productique	I.U.T de Metz - Université de Lorraine	Metz	100	811	632	8,1	45	72	2		74	85	15	85%
		I.U.T de Nancy-Brabois - Université de Lorraine	Villers-lès-Nancy	80	833	634	10,4	27	74	2		76	70	10	88%
	Total - Génie mécanique et productique			180	1644	1266	9,1	72	146	4		150	155	25	86%
	Hygiène Sécurité Environnement	I.U.T. Thionville-Yutz - Université de Lorraine	Yutz	25	369	236	14,8	21	17	1		18	19	6	76%
		I.U.T de Metz - Université de Lorraine	Metz	96	1438	1046	15,0	17	84		10	94	102	0	106%
	Informatique	I.U.T de Saint Dié - Université de Lorraine	Saint-Dié-des-Vosges	52	837	469	16,1	197	21	19		40	44	8	85%
		I.U.T Nancy-Charlemagne - Université de Lorraine	Nancy	125	1533	1037	12,3	36	105	1	18	124	131	0	105%
	Total - Informatique			273	3808	2552	13,9	250	210	20	28	258	277	0	101%
	Mesures physiques	I.U.T de Metz - Université de Lorraine	Metz	78	445	430	5,7	20	51	4		55	56	22	72%
	Métiers de la Transition et de l'Efficacité Énergétiques	I.U.T. H. Poincaré de Longwy - Université de Lorraine	Cosnes-et-Romain	52	224	209	4,3	24	21	8		29	32	20	62%
	Métiers du multimédia et de l'internet	I.U.T de Saint Dié - Université de Lorraine	Saint-Dié-des-Vosges	52	485	199	9,3	28	48	1	1	50	54	0	104%
		I.U.T Nancy-Charlemagne - Université de Lorraine	Nancy	52	1484	579	28,5		51		3	54	52	0	100%
	Total - Métiers du multimédia et de l'internet			104	1969	778	18,9	28	99	1	4	104	106	0	102%
	Qualité, logistique industrielle et organisation	I.U.T de Nancy-Brabois - Université de Lorraine	Villers-lès-Nancy	40	178	149	4,5	24	17	3		20	31	9	78%
		I.U.T Epinal-Hubert Curien - Université de Lorraine	Epinal	45	187	170	4,2	28	9	3		12	16	29	36%
Total - Qualité, logistique industrielle et organisation			85	365	319	4,3	52	26	6		32	47	38	55%	
Réseaux et télécommunications	I.U.T de Nancy-Brabois - Université de Lorraine	Villers-lès-Nancy	60	500	310	8,3	123	44	4		48	63	0	105%	
Science et génie des matériaux	IUT de Moselle Est - Site de Forbach - Université de Lorraine	Forbach	32	188	177	5,9	15	12	2		14	21	11	66%	
Total BUT - Production			1672	20012	13573	12,0	973	1108	95	65	1268	1395	277	83%	

Taux de pression BUT Service



BUT Service par formation

Domaine	Spécialité	Etablissement	Ville	Capacité	Dossiers reçus (PP)	Dossiers classés (PP)	Tx Pression (PP)	Voeux FC	Oui PP	Oui PC	Oui autres (GDD, CAES, mutation)	Total admis Parcoursup	Présent au 15-10	PV au 15-10	Tx occupation au 15-10	
BUT - Service	Gestion administrative et commerciale des organisations	IUT de Moselle Est - Site de Sarreguemines - Université de Lorraine	Sarreguemines	62	627	510	10,1	7	58	1	4	63	72	0	116%	
	Gestion des entreprises et des administrations	I.U.T de Metz - Université de Lorraine	Metz	168	2524	1553	15,0	12	141		16	157	189	0	113%	
		I.U.T. H. Poincaré de Longwy - Université de Lorraine	Cosnes-et-Romain	112	872	649	7,8	95	94	13	3	110	150	0	134%	
		I.U.T Nancy-Charlemagne - Université de Lorraine	Nancy	162	2128	1380	13,1	6	139		15	154	157	5	97%	
	Total - Gestion des entreprises et des administrations				442	5524	3582	12,5	113	374	13	34	421	496	0	112%
	Information communication Parcours communication des organisations	I.U.T Nancy-Charlemagne - Université de Lorraine	Nancy	56	1289	873	23,0	5	50	2	2	54	55	1	98%	
	Information communication Parcours information numérique dans les organisations	I.U.T Nancy-Charlemagne - Université de Lorraine	Nancy	28	507	408	18,1	1	20		7	27	28	0	100%	
	Information communication Parcours métiers du livre et du patrimoine	I.U.T Nancy-Charlemagne - Université de Lorraine	Nancy	56	1016	728	18,1		53		3	56	55	1	98%	
	Information communication Parcours publicité	I.U.T Nancy-Charlemagne - Université de Lorraine	Nancy	28	1147	851	41,0		25		1	26	27	1	96%	
	Management de la Logistique et des Transports	IUT de Moselle Est - Site de Sarreguemines - Université de Lorraine	Sarreguemines	45	184	146	4,1	21	28	3	1	32	49	0	109%	
	Science des données	I.U.T de Metz - Université de Lorraine	Metz	56	384	257	6,9	59	31	7		38	45	11	80%	
		I.U.T de Metz - Université de Lorraine	Metz	158	2713	1797	17,2	29	136	6	30	172	193	0	122%	
		I.U.T Epinal-Hubert Curien - Université de Lorraine	Epinal	110	943	678	8,6	135	74	18	6	98	105	5	95%	
	Techniques de commercialisation	I.U.T Nancy-Charlemagne - Université de Lorraine	Nancy	162	3115	1981	19,2		142		19	161	183	0	113%	
		I.U.T. Thionville-Yutz - Université de Lorraine	Yutz	84	1458	1000	17,4		62		16	78	84	0	100%	
Total - Techniques de commercialisation				514	8229	5456	16,0	164	414	24	71	509	824	0	160%	
Total BUT - Service				1287	18907	12811	14,7	370	1053	50	123	1226	1392	0	108%	
Total BUT				2959	38919	26384	13,2	1343	2161	145	188	2494	2787	172	94%	

BUT - par établissement (1-2)

Etablissement	Ville	Domaine	Spécialité	Capacité	Dossiers reçus (PP)	Dossiers classés (PP)	Tx P.ression (PP)	Vaux PC	Oui PP	Oui PC	Oui autres (GD, CAES, mutation)	Total admis Parcoursup	Présent au 15-10	PV au 15-10	Tx occupation au 15-10
I.U.T de Metz - Université de Lorraine	Metz	BUT - Production	Génie mécanique et productique	100	811	632	8,1	45	72	2		74	85	15	85%
			Informatique	96	1438	1046	15,0	17	84		10	94	102	0	106%
			Mesures physiques	78	445	430	5,7	20	51	4		55	56	22	72%
		BUT - Service	Gestion des entreprises et des administrations	168	2524	1553	15,0	12	141		16	157	189	0	113%
			Science des données	56	384	257	6,9	59	31	7		38	45	11	80%
			Techniques de commercialisation	158	2713	1797	17,2	29	136	6	30	172	193	0	122%
Total I.U.T de Metz - Université de Lorraine				656	8315	5715	12,7	182	515	19	56	590	670	0	102%
IUT de Moselle Est - Site de Forbach - Université de Lorraine	Forbach	BUT - Production	Science et génie des matériaux	32	188	177	5,9	15	12	2		14	21	11	66%
IUT de Moselle Est - Site de Saint-avold - Université de Lorraine	Saint-Avold	BUT - Production	Chimie	60	485	452	8,1	42	45	5		50	51	9	85%
IUT de Moselle Est - Site de Sarreguemines - Université de Lorraine	Sarreguemines	BUT - Service	Gestion administrative et commerciale des organisations	62	627	510	10,1	7	58	1	4	63	72	0	116%
			Management de la Logistique et des Transports	45	184	146	4,1	21	28	3	1	32	49	0	109%
Total IUT de Moselle Est - Site de Sarreguemines - Université de Lorraine				107	811	656	7,6	28	86	4	5	95	121	0	113%
I.U.T de Nancy-Brabois - Université de Lorraine	Villers-lès-Nancy	BUT - Production	Génie biologique Parcours agronomie	56	870	656	15,5	15	47	3	6	56	53	3	95%
			Génie biologique parcours biologie médicale et biotechnologie	54	2642	1291	48,9		35		14	49	55	0	102%
			Génie biologique Parcours diététique et nutrition	28	971	541	34,7	3	20		5	25	24	4	86%
			Génie biologique parcours sciences de l'aliment et biotechnologie	56	631	499	11,3	16	55			55	54	2	96%
			Génie chimique génie des procédés	84	538	471	6,4	53	36	6		42	39	45	46%
			Génie civil - Construction durable	104	1035	766	10,0	16	88	3	6	97	106	0	102%
			Génie électrique et informatique industrielle	70	662	441	9,5	34	37	2		39	44	26	63%
			Génie mécanique et productique	80	833	634	10,4	27	74	2		76	70	10	88%
			Qualité, logistique industrielle et organisation	40	178	149	4,5	24	17	3		20	31	9	78%
			Réseaux et télécommunications	60	500	310	8,3	123	44	4		48	63	0	105%
Total I.U.T de Nancy-Brabois - Université de Lorraine				632	8860	5758	14,0	311	453	23	31	507	539	93	85%
I.U.T de Saint Dié - Université de Lorraine	Saint-Dié-des-Vosges	BUT - Production	Génie électrique et informatique industrielle	28	195	180	7,0	33	14	11		25	29	0	104%
			Informatique	52	837	469	16,1	197	21	19		40	44	8	85%
			Métiers du multimédia et de l'internet	52	485	199	9,3	28	48	1	1	50	54	0	104%
Total I.U.T de Saint Dié - Université de Lorraine				132	1517	848	11,5	258	83	31	1	115	127	5	96%
I.U.T Epinal-Hubert Curien - Université de Lorraine	Epinal	BUT - Production	Génie industriel et maintenance	52	181	160	3,5	20	11	3		14	16	36	31%
			Qualité, logistique industrielle et organisation	45	187	170	4,2	28	9	3		12	16	29	36%
		BUT - Service	Techniques de commercialisation	110	943	678	8,6	135	74	18	6	98	105	5	95%
Total I.U.T Epinal-Hubert Curien - Université de Lorraine				207	1311	1008	6,3	183	94	24	6	124	137	70	66%

BUT par établissement (2-2)

Etablissement	Ville	Domaine	Spécialité	Capacité	Dossiers reçus (PP)	Dossiers classés (PP)	Tx Pression (PP)	Voeux PC	Oui PP	Oui PC	Oui autres (GDD, CAES, mutation)	Total admis Parcoursup	Présent au 15-10	PV au 15-10	Tx occupation au 15-10
I.U.T. H. Poincaré de Longwy - Université de Lorraine	Cosnes-et-Romain	BUT - Production	Génie électrique et informatique industrielle	52	219	179	4,2	44	22	6		28	60	0	115%
			Métiers de la Transition et de l'Efficacité Énergétiques	52	224	209	4,3	24	21	8		29	32	20	62%
		BUT - Service	Gestion des entreprises et des administrations	112	872	649	7,8	95	94	13	3	110	150	0	134%
Total I.U.T. H. Poincaré de Longwy - Université de Lorraine				216	1315	1037	6,1	163	137	27	3	167	242	0	112%
I.U.T Nancy-Charlemagne - Université de Lorraine	Nancy	BUT - Production	Informatique	125	1533	1037	12,3	36	105	1	18	124	131	0	105%
			Métiers du multimédia et de l'internet	52	1484	579	28,5		51		3	54	52	0	100%
			Gestion des entreprises et des administrations	162	2128	1380	13,1	6	139		15	154	157	5	97%
		BUT - Service	Information communication Parcours communication des organisations	56	1289	873	23,0	5	50	2	2	54	55	1	98%
			Information communication Parcours information numérique dans les organisations	28	507	408	18,1	1	20		7	27	28	0	100%
			Information communication Parcours métiers du livre et du patrimoine	56	1016	728	18,1		53		3	56	55	1	98%
			Information communication Parcours publicité	28	1147	851	41,0		25		1	26	27	1	96%
	Techniques de commercialisation	162	3115	1981	19,2		142		19	161	183	0	113%		
Total I.U.T Nancy-Charlemagne - Université de Lorraine				669	12219	7837	18,3	48	585	3	68	656	688	0	103%
I.U.T. Thionville-Yutz - Université de Lorraine	Yutz	BUT - Production	Génie biologique parcours biologie médicale et biotechnologie	13	916	779	70,5		11		2	13	13	0	100%
			Génie biologique parcours sciences de l'aliment et biotechnologie	24	327	251	13,6	42	16	3		19	19	5	79%
			Génie biologique parcours sciences de l'environnement et écotechnologies	50	543	458	10,9	32	34	2		36	38	12	76%
		Génie industriel et maintenance	52	285	172	5,5	18	11	1		12	18	34	35%	
		Hygiène Sécurité Environnement	25	369	236	14,8	21	17	1		18	19	6	76%	
BUT - Service	Techniques de commercialisation	84	1458	1000	17,4		62		16	78	84	0	100%		
Total I.U.T. Thionville-Yutz - Université de Lorraine				248	3898	2896	15,7	113	151	7	18	176	191	57	77%
Total BUT				2959	38919	26384	13,2	1343	2161	145	188	2494	2787	172	94%

	Capacité	Dossiers reçus (PP)	Dossiers classés (PP)	Tx Pression (PP)	Voeux PC	Oui PP	Oui PC	Oui autres (GDD, CAES, mutation)	Total admis Parcoursup	Présent au 15-10	PV au 15-10	Tx occupation au 15-10
Total BUT - Production	1672	20012	13573	12,0	973	1108	95	65	1268	1395	277	83%
Total BUT - Service	1287	18907	12811	14,7	370	1053	50	123	1226	1392	0	108%
Total BUT	2959	38919	26384	13,2	1343	2161	145	188	2494	2787	172	94%

Historique BUT (1-2)

Domaine	Spécialité	Etablissement	Ville	2021					2022					2023				
				CA	Dossiers reçus (PP)	Tx pression (PP)	Dossiers classés (PP)	Total admis Parcours up	CA	Dossiers reçus (PP)	Tx pression (PP)	Dossiers classés (PP)	Total admis Parcours up	CA	Dossiers reçus (PP)	Tx pression (PP)	Dossiers classés (PP)	Total admis Parcours up
BUT - Production	Chimie	IUT de Moselle Est - Site de Saint-avold - Université de Lorraine	Saint-Avold	60	558	9,3	516	48	60	593	9,9	534	37	60	485	8,1	452	50
	Génie biologique Parcours agronomie	I.U.T de Nancy-Brabois - Université de Lorraine	Villers-lès-Nancy	54	694	12,9	582	56	56	702	12,5	609	46	56	870	15,5	656	56
	Génie biologique parcours biologie médicale et biotechnologie	I.U.T de Nancy-Brabois - Université de Lorraine	Villers-lès-Nancy	50	2347	46,9	1619	48	52	2080	40,0	1421	50	54	2642	48,9	1291	49
		I.U.T. Thionville-Yutz - Université de Lorraine	Yutz											13	916	70,5	779	13
	Total Génie biologique parcours biologie médicale et biotechnologie			50	2347	46,9	1619	48	52	2080	40,0	1421	50	67	3558	53,1	2070	62
	Génie biologique Parcours diététique et nutrition	I.U.T de Nancy-Brabois - Université de Lorraine	Villers-lès-Nancy	30	1213	40,4	619	29	28	1009	36,0	570	27	28	971	34,7	541	25
	Génie biologique parcours sciences de l'aliment et biotechnologie	I.U.T. Thionville-Yutz - Université de Lorraine	Yutz	54	828	15,3	683	51	56	667	11,9	563	56	56	631	11,3	499	55
		I.U.T. Thionville-Yutz - Université de Lorraine	Yutz	22	296	13,5	216	24	24	439	18,3	309	11	24	327	13,6	251	19
	Total Génie biologique parcours sciences de l'aliment et biotechnologie			76	1124	14,8	899	75	80	1106	13,8	872	67	80	958	12,0	750	74
	Génie biologique parcours sciences de l'environnement et écotecnologies	I.U.T. Thionville-Yutz - Université de Lorraine	Yutz	56	666	11,9	494	45	56	561	10,0	428	23	50	543	10,9	458	36
	Génie chimique génie des procédés	I.U.T de Nancy-Brabois - Université de Lorraine	Villers-lès-Nancy	84	732	8,7	600	73	84	620	7,4	514	46	84	538	6,4	471	42
	Génie civil - Construction durable	I.U.T de Nancy-Brabois - Université de Lorraine	Villers-lès-Nancy	104	1319	12,7	970	109	104	1557	15,0	1007	102	104	1035	10,0	766	97
		I.U.T de Nancy-Brabois - Université de Lorraine	Villers-lès-Nancy	76	577	7,6	426	54	76	517	6,8	357	39	70	662	9,5	441	39
	Génie électrique et informatique industrielle	I.U.T de Saint Dié - Université de Lorraine	Saint-Dié-des-Vosges	42	208	5,0	181	18	42	187	4,5	172	13	28	195	7,0	180	25
		I.U.T. H. Poincaré de Longwy - Université de Lorraine	Cosnes-et-Romain	52	210	4,0	185	35	52	185	3,6	153	34	52	219	4,2	179	28
	Total Génie électrique et informatique industrielle			170	995	5,9	792	107	170	889	5,2	682	86	150	1076	7,2	800	92
	Génie industriel et maintenance	I.U.T Epinal-Hubert Curien - Université de Lorraine	Epinal	52	164	3,2	142	11	52	182	3,5	156	3	52	181	3,5	160	14
		I.U.T. Thionville-Yutz - Université de Lorraine	Yutz	52	213	4,1	160	11	52	264	5,1	165	12	52	285	5,5	172	12
	Total Génie industriel et maintenance			104	377	3,6	302	22	104	446	4,3	321	15	104	466	4,5	332	26
	Génie mécanique et productique	I.U.T de Metz - Université de Lorraine	Metz	100	822	8,2	680	71	104	969	9,3	712	68	100	811	8,1	632	74
		I.U.T de Nancy-Brabois - Université de Lorraine	Villers-lès-Nancy	78	1019	13,1	788	82	74	915	12,4	682	68	80	833	10,4	634	76
	Total Génie mécanique et productique			178	1841	10,3	1468	153	178	1884	10,6	1394	136	180	1644	9,1	1266	150
	Hygiène Sécurité Environnement	I.U.T. Thionville-Yutz - Université de Lorraine	Yutz	26	391	15,0	271	21	26	458	17,6	255	21	25	369	14,8	236	18
		I.U.T de Metz - Université de Lorraine	Metz	95	1196	12,6	888	94	95	1488	15,7	1063	93	96	1438	15,0	1046	94
	Informatique	I.U.T de Saint Dié - Université de Lorraine	Saint-Dié-des-Vosges	52	597	11,5	399	45	52	703	13,5	427	45	52	837	16,1	469	40
		I.U.T Nancy-Charlemagne - Université de Lorraine	Nancy	125	1294	10,4	908	124	125	1820	14,6	1217	128	125	1533	12,3	1037	124
	Total Informatique			272	3087	11,3	2195	263	272	4011	14,7	2707	266	273	3808	13,9	2552	258
Mesures physiques	I.U.T de Metz - Université de Lorraine	Metz	78	518	6,6	488	55	78	488	6,3	449	53	78	445	5,7	430	55	
Métiers de la Transition et de l'Efficacité Énergétiques	I.U.T. H. Poincaré de Longwy - Université de Lorraine	Cosnes-et-Romain	52	187	3,6	173	22	52	120	2,3	118	22	52	224	4,3	209	29	
	I.U.T de Saint Dié - Université de Lorraine	Saint-Dié-des-Vosges	56	769	13,7	361	51	52	643	12,4	220	56	52	485	9,3	199	50	
Métiers du multimédia et de l'internet	I.U.T Nancy-Charlemagne - Université de Lorraine	Nancy	52	1117	21,5	545	56	52	1098	21,1	482	56	52	1484	28,5	579	54	
Total Métiers du multimédia et de l'internet			108	1886	17,5	906	107	104	1741	16,7	702	112	104	1969	18,9	778	104	
Qualité, logistique industrielle et organisation	I.U.T de Nancy-Brabois - Université de Lorraine	Villers-lès-Nancy	42	216	5,1	143	27	40	209	5,2	100	24	40	178	4,5	149	20	
	I.U.T Epinal-Hubert Curien - Université de Lorraine	Epinal	45	153	3,4	125	13	52	190	3,7	158	29	45	187	4,2	170	12	
Total Qualité, logistique industrielle et organisation			87	369	4,2	268	40	92	399	4,3	258	53	85	365	4,3	319	32	
Réseaux et télécommunications	I.U.T de Nancy-Brabois - Université de Lorraine	Villers-lès-Nancy	60	502	8,4	338	52	60	725	12,1	439	42	60	500	8,3	310	48	
Science et génie des matériaux	IUT de Moselle Est - Site de Forbach - Université de Lorraine	Forbach	32	295	9,2	285	27	32	339	10,6	301	23	32	188	5,9	177	14	
Total BUT - Production			1681	19101	11,4	13785	1352	1688	19728	11,7	13581	1227	1672	20012	12,0	13573	1268	

Historique BUT (2-2)

Domaine	Spécialité	Etablissement	Ville	2021					2022					2023				
				CA	Dossiers reçus (PP)	Tx pression (PP)	Dossiers classés (PP)	Total admis Parcours up	CA	Dossiers reçus (PP)	Tx pression (PP)	Dossiers classés (PP)	Total admis Parcours up	CA	Dossiers reçus (PP)	Tx pression (PP)	Dossiers classés (PP)	Total admis Parcours up
BUT - Service	Gestion administrative et commerciale des organisations	IUT de Moselle Est - Site de Sarreguemines - Université de Lorraine	Sarreguemines	62	711	11,5	385	61	62	628	10,1	438	64	62	627	10,1	510	63
		I.U.T de Metz - Université de Lorraine	Metz	168	2119	12,6	1422	165	168	2443	14,5	1569	163	168	2524	15,0	1553	157
	Gestion des entreprises et des administrations	I.U.T. H. Poincaré de Longwy - Université de Lorraine	Cosnes-et-Romain	135	825	6,1	654	127	135	794	5,9	643	118	112	872	7,8	649	110
		I.U.T Nancy-Charlemagne - Université de Lorraine	Nancy	168	1919	11,4	1145	164	168	1945	11,6	1254	165	162	2128	13,1	1380	154
	Total Gestion des entreprises et des administrations			471	4863	10,3	3221	456	471	5182	11,0	3466	446	442	5524	12,5	3582	421
	Information communication Parcours communication des organisations	I.U.T Nancy-Charlemagne - Université de Lorraine	Nancy	52	1613	31,0	955	56	52	1670	32,1	1147	53	56	1289	23,0	873	54
	Information communication Parcours information numérique dans les organisations	I.U.T Nancy-Charlemagne - Université de Lorraine	Nancy	25	635	25,4	486	28	25	445	17,8	371	26	28	507	18,1	408	27
	Information communication Parcours métiers du livre et du patrimoine	I.U.T Nancy-Charlemagne - Université de Lorraine	Nancy	52	646	12,4	478	52	52	800	15,4	602	56	56	1016	18,1	728	56
	Information communication Parcours publicité	I.U.T Nancy-Charlemagne - Université de Lorraine	Nancy	25	1202	48,1	500	28	25	1277	51,1	832	26	28	1147	41,0	851	26
	Management de la Logistique et des Transports	IUT de Moselle Est - Site de Sarreguemines - Université de Lorraine	Sarreguemines	40	204	5,1	114	20	45	228	5,1	140	32	45	184	4,1	146	32
	Science des données	I.U.T de Metz - Université de Lorraine	Metz	56	589	10,5	486	56	56	574	10,3	449	57	56	384	6,9	257	38
		I.U.T de Metz - Université de Lorraine	Metz	158	2541	16,1	1653	159	158	2674	16,9	1767	161	158	2713	17,2	1797	172
		I.U.T Epinal-Hubert Curien - Université de Lorraine	Epinal	110	1169	10,6	783	101	110	926	8,4	628	102	110	943	8,6	678	98
	Techniques de commercialisation	I.U.T Nancy-Charlemagne - Université de Lorraine	Nancy	168	3187	19,0	1946	164	162	3178	19,6	1931	157	162	3115	19,2	1981	161
		I.U.T. Thionville-Yutz - Université de Lorraine	Yutz	88	926	10,5	634	72	84	1102	13,1	785	79	84	1458	17,4	1000	78
Total Techniques de commercialisation			524	7823	14,9	5016	496	514	7880	15,3	5111	499	514	8229	16,0	5456	509	
Total BUT - Service			1307	18286	14,0	11641	1253	1302	18684	14,4	12556	1259	1287	18907	14,7	12811	1226	
Total académique BUT			2988	37387	12,5	25426	2605	2990	38412	12,8	26137	2486	2959	38919	13,2	26384	2494	

Origine scolaire des présents en BUT au 15-10

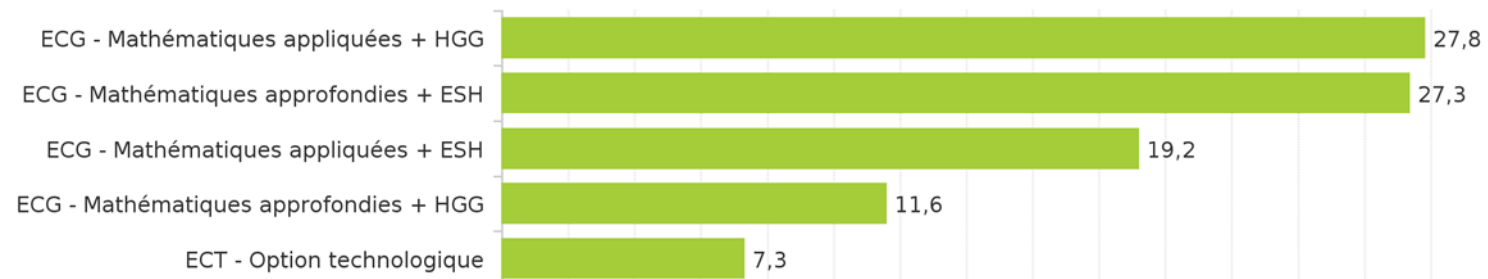
Origine	Classe d'origine	Présents 2021		Présents 2022		Présents 2023		
		Somme	%	Somme	%	Somme	%	
Terminale	Total Terminale Générale	1388	47,6%	1170	46,9%	1209	43,4%	
	Technologique	STHR	2	0,1%	3	0,1%	4	0,1%
		ST2S	12	0,4%	23	0,9%	24	0,9%
		STAV	6	0,2%	7	0,3%	12	0,4%
		STD2A	1	0,0%	4	0,2%	2	0,1%
		STI2D	257	8,8%	242	9,7%	276	9,9%
		STL	48	1,6%	41	1,6%	51	1,8%
	STMG	394	13,5%	446	17,9%	453	16,3%	
	Total Terminale Technologique	720	24,7%	766	30,7%	822	29,5%	
	Professionnelle	54	1,9%	50	2,0%	51	1,8%	
Autres terminale	30	1,0%	25	1,0%	36	1,3%		
Total Terminale	2192	75,1%	2011	80,6%	2118	76,0%		
Autres origines	725	24,9%	483	19,4%	669	24,0%		
Total	2917	100%	2494	100%	2787	100%		

C.P.G.E.

- ❖ Taux de pression
- ❖ Bilan des inscriptions
- ❖ Historique
- ❖ Origine scolaire
- ❖ Caractéristiques

Taux de pression CPGE par formation

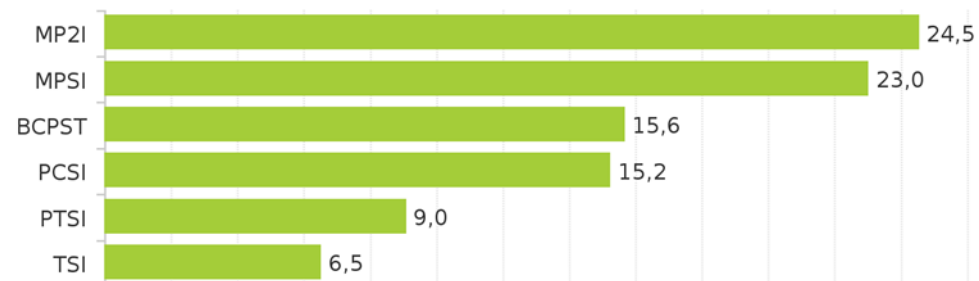
■ Classe préparatoire économique et commerciale



■ Classe préparatoire littéraire



■ Classe préparatoire scientifique



CPGE par formation

Domaine	Spécialité	Etablissement	Ville	Statut	Capacité	Dossiers reçus (PP)	Dossiers classés (PP)	Tx Pression (PP)	Vœux PC	Oui PP	Oui PC	Oui autres (GDD, CAES, mutation)	Total admis Parcoursup	Présent au 15-10	PV au 15-10	Tx occupation au 15-10	
Classe préparatoire économique et commerciale	ECG - Mathématiques appliquées + ESH	Lycée Jean XXIII	Montigny-lès-Metz	Privé sous contrat d'association	15	130	119	8,7	5	6	1		7	7	8	47%	
		Lycée Georges De La Tour	Metz	Public	48	592	412	12,3	15	29	2		31	30	18	63%	
		Lycée Henri Poincaré	Nancy	Public	24	946	822	39,4		28			28	28	-4	117%	
	Total ECG - Mathématiques appliquées + ESH					87	1668	1353	19,2	20	63	3		66	65	22	75%
	ECG - Mathématiques appliquées + HGG	Lycée Henri Poincaré	Nancy	Public	24	667	551	27,8	2	20		1	21	17	7	71%	
	ECG - Mathématiques approfondies + ESH	Lycée Henri Poincaré	Nancy	Public	24	656	569	27,3		25			25	22	2	92%	
	ECG - Mathématiques approfondies + HGG	Lycée Fabert	Metz	Public	48	349	295	7,3	9	39		1	40	40	8	83%	
		Lycée Henri Poincaré	Nancy		24	484	411	20,2	7	13	2		15	17	7	71%	
Total ECG - Mathématiques approfondies + HGG					72	833	706	11,6	16	52	2	1	55	57	15	79%	
ECT - Option technologique					32	233	206	7,3	6	29			29	29	3	91%	
Total Classe préparatoire économique et commerciale Public					224	3927	3266	17,5	39	183	4	2	189	183	41	82%	
Total Classe préparatoire économique et commerciale Privé					15	130	119	8,7	5	6	1		7	7	8	47%	
Total Classe préparatoire économique et commerciale					239	4057	3385	17,0	44	189	5	2	196	190	49	73%	
Classe préparatoire littéraire	B/L - Lettres et sciences sociales	Lycée Notre Dame Saint Sigisbert	Nancy	Privé sous contrat d'association	30	298	197	9,9	16	17			17	19	11	63%	
		Lycée Georges De La Tour	Metz	Public	96	470	379	4,9	15	40	1		41	43	53	45%	
	Lettres	Lycée Henri Poincaré	Nancy	Public	96	803	679	8,4	6	90		2	92	90	6	94%	
		Total Lettres					192	1273	1058	6,6	21	130	1	2	133	133	59
Total Classe préparatoire littéraire Public					192	1273	1058	6,6	21	130	1	2	133	133	59	69%	
Total Classe préparatoire littéraire Privé					30	298	197	9,9	16	17			17	19	11	63%	
Total Classe préparatoire littéraire					222	1571	1255	7,1	37	147	1	2	150	152	70	68%	
Classe préparatoire scientifique	BCPST	Lycée Georges De La Tour	Metz	Public	48	886	542	18,5	21	28	2	2	32	33	15	69%	
		Lycée Henri Poincaré	Nancy		96	1364	866	14,2		77		10	87	85	11	89%	
	Total BCPST					144	2250	1408	15,6	21	105	2	12	119	118	26	82%
	MP2I	Lycée Henri Poincaré	Nancy	Public	48	1176	619	24,5		40		6	46	43	5	90%	
		Lycée Claude Gellée	Epinal		36	847	460	23,5		27			27	27	9	75%	
	MPSI	Lycée Fabert	Metz	Public	96	1645	1157	17,1		92		2	94	93	3	97%	
		Lycée Henri Poincaré	Nancy		96	2651	1108	27,6		85		8	93	87	9	91%	
		Lycée Jean Moulin	Forbach		30	786	299	26,2		34	26		1	27	28	2	93%
	Total MPSI					258	5929	3024	23,0	34	230	11	241	235	23	91%	
	PCSI	Lycée Fabert	Metz	Public	84	1471	958	17,5	20	65	3	4	72	72	12	86%	
		Lycée Henri Loritz	Nancy		90	938	583	10,4	41	75	8		83	72	18	80%	
		Lycée Henri Poincaré	Nancy		96	1692	1257	17,6		89		9	98	93	3	97%	
	Total PCSI					270	4101	2798	15,2	61	229	11	13	253	237	33	88%
	PTSI	Lycée Henri Loritz	Nancy	Public	45	486	333	10,8	35	33	2		35	35	10	78%	
Lycée Louis De Cormontaigne		Metz	36		246	203	6,8	18	25	4		29	27	9	75%		
Total PTSI					81	732	536	9,0	53	58	6		64	62	19	77%	
TSI		Lycée Louis Vincent	Metz	Public	30	194	164	6,5		31			31	32	0	107%	
					831	14382	8549	17,3	169	693	19	42	754	727	104	87%	
Total Classe préparatoire scientifique Public					831	14382	8549	17,3	169	693	19	42	754	727	104	87%	
Total Classe préparatoire scientifique Privé																	
Total Classe préparatoire scientifique					831	14382	8549	17,3	169	693	19	42	754	727	104	87%	
Total académique CPGE Public					1247	19582	12873	15,7	229	1006	24	46	1076	1043	204	84%	
Total académique CPGE Privé					45	428	316	9,5	21	23	1		24	26	19	58%	
Total académique CPGE					1292	20010	13189	15,5	250	1029	25	46	1100	1069	223	83%	

BCPST : Biologie, chimie, physique et sciences de la terre & vétérinaire

MPSI : Mathématiques, physique, sciences de l'ingénieur

PCSI : Physique, chimie, sciences de l'ingénieur

PTSI : Physique, technologie, sciences de l'ingénieur

TSI : Technologie et sciences de l'ingénieur

CPGE par établissement (1-2)

Etablissement	Ville	Statut	Domaine	Spécialité	Capacité	Dossiers reçus (PP)	Dossiers classés (PP)	Tx. Pression (PP)	Vœux PC	Oui PP	Oui PC	Oui autres (GDD, CAES, mutation)	Total admis Parcoursup	Présent au 15-10	PV au 15-10	Tx occupation au 15-10	
Lycée Claude Gellée	Epinal	Public	Classe préparatoire scientifique	MPSI	36	847	460	23,5		27			27	27	9	75%	
			Classe préparatoire économique et commerciale	ECG - Mathématiques approfondies + HGG	48	349	295	7,3	9	39		1	40	40	8	83%	
Lycée Fabert	Metz	Public	Classe préparatoire scientifique	MPSI	96	1645	1157	17,1		92		2	94	93	3	97%	
				PCSI	84	1471	958	17,5	20	65	3	4	72	72	12	86%	
Total Lycée Fabert					228	3465	2410	15,2	29	196	3	7	206	205	23	90%	
Lycée Frédéric Chopin	Nancy	Public	Classe préparatoire économique et commerciale	ECT - Option technologique	32	233	206	7,3	6	29			29	29	3	91%	
			Classe préparatoire économique et commerciale	ECG - Mathématiques appliquées + ESH	48	592	412	12,3	15	29	2		31	30	18	63%	
Lycée Georges De La Tour	Metz	Public	Classe préparatoire littéraire	Lettres	96	470	379	4,9	15	40	1		41	43	53	45%	
			Classe préparatoire scientifique	BCPST	48	886	542	18,5	21	28	2	2	32	33	15	69%	
Total Lycée Georges De La Tour					192	1948	1333	10,1	51	97	5	2	104	106	86	55%	
Lycée Henri Loritz	Nancy	Public	Classe préparatoire scientifique	PCSI	90	938	583	10,4	41	75	8		83	72	18	80%	
				PTSI	45	486	333	10,8	35	33	2		35	35	10	78%	
Total Lycée Henri Loritz					135	1424	916	10,5	76	108	10		118	107	28	79%	
Lycée Henri Poincaré	Nancy	Public	Classe préparatoire économique et commerciale	ECG - Mathématiques appliquées + ESH	24	946	822	39,4		28			28	28	-4	117%	
				ECG - Mathématiques appliquées + HGG	24	667	551	27,8	2	20		1	21	17	7	71%	
				ECG - Mathématiques approfondies + ESH	24	656	569	27,3		25			25	22	2	92%	
				ECG - Mathématiques approfondies + HGG	24	484	411	20,2	7	13	2		15	17	7	71%	
				Classe préparatoire littéraire	Lettres	96	803	679	8,4	6	90		2	92	90	6	94%
				BCPST	96	1364	866	14,2		77		10	87	85	11	89%	
Classe préparatoire scientifique	MP2I	48	1176	619	24,5		40		6	46	43	5	90%				
	MPSI	96	2651	1108	27,6		85		8	93	87	9	91%				
	PCSI	96	1692	1257	17,6		89		9	98	93	3	97%				
Total Lycée Henri Poincaré					528	10439	6882	19,8	15	467	2	36	505	482	46	91%	
Lycée Jean Moulin	Forbach	Public	Classe préparatoire scientifique	MPSI	30	786	299	26,2	34	26		1	27	28	2	93%	
Lycée Jean XXIII	Montigny-lès-Metz	Privé sous contrat d'association	Classe préparatoire économique et commerciale	ECG - Mathématiques appliquées + ESH	15	130	119	8,7	5	6	1		7	7	8	47%	
Lycée Louis De Cormontaigne	Metz	Public	Classe préparatoire scientifique	PTSI	36	246	203	6,8	18	25	4		29	27	9	75%	
Lycée Louis Vincent	Metz	Public	Classe préparatoire scientifique	TSI	30	194	164	6,5		31			31	32	-2	107%	
Lycée Notre Dame Saint Sigisber	Nancy	Privé sous contrat d'association	Classe préparatoire littéraire	B/L - Lettres et sciences sociales	30	298	197	9,9	16	17			17	19	11	63%	
Total CPGE Public					1247	19582	12873	15,7	229	1006	24	46	1076	1043	204	84%	
Total CPGE Privé					45	428	316	9,5	21	23	1		24	26	19	58%	
Total CPGE					1292	20010	13189	15,5	250	1029	25	46	1100	1069	223	83%	

	CA	Dossiers reçus (PP)	Dossiers classés (PP)	Tx. Pression (PP)	Vœux PC	Oui PP	Oui PC	Oui autres (GDD, CAES, mutation)	Total admis Parcoursup	Présent au 15-10	PV au 15-10	Tx occupation au 15-10
Total Classe préparatoire économique et commerciale Public	224	3927	3266	17,5	39	183	4	2	189	183	41	82%
Total Classe préparatoire économique et commerciale Privé	15	130	119	8,7	5	6	1		7	7	8	47%
Total Classe préparatoire économique et commerciale	239	4057	3385	17,0	44	189	5	2	196	190	49	79%
Total Classe préparatoire littéraire Public	192	1273	1058	6,6	21	130	1	2	133	133	59	69%
Total Classe préparatoire littéraire Privé	30	298	197	9,9	16	17			17	19	11	63%
Total Classe préparatoire littéraire	222	1571	1255	7,1	37	147	1	2	150	152	70	68%
Total Classe préparatoire scientifique Public	831	14382	8549	17,3	169	693	19	42	754	727	104	87%
Total Classe préparatoire scientifique Privé												
Total Classe préparatoire scientifique	831	14382	8549	17,3	169	693	19	42	754	727	104	87%

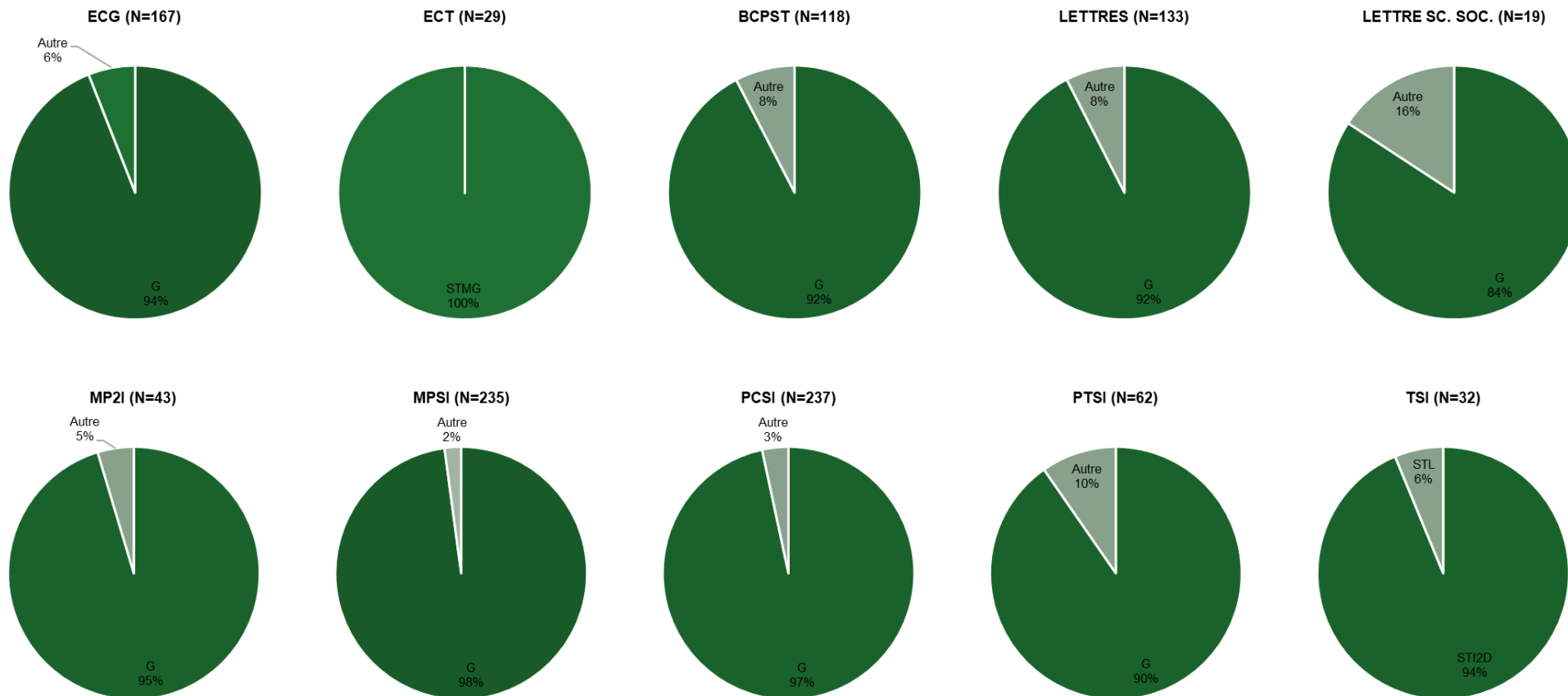
CPGE par établissement (2-2)

	CA	Dossiers reçus (PP)	Dossiers classés (PP)	Tx. Pression (PP)	Vœux PC	Oui PP	Oui PC	Oui autres (GDD, CAES, mutation)	Total admis Parcoursup	Présent au 15-10	PV au 15-10	Tx occupation au 15-10
Total Classe préparatoire économique et commerciale Public	224	3927	3266	17,5	39	183	4	2	189	189	35	84%
Total Classe préparatoire économique et commerciale Privé	15	130	119	8,7	5	6	1		7	7	8	47%
Total Classe préparatoire économique et commerciale	239	4057	3385	17,0	44	189	5	2	196	196	43	82%
Total Classe préparatoire littéraire Public	192	1273	1058	6,6	21	130	1	2	133	133	59	69%
Total Classe préparatoire littéraire Privé	30	298	197	9,9	16	17			17	19	11	63%
Total Classe préparatoire littéraire	222	1571	1255	7,1	37	147	1	2	150	152	70	68%
Total Classe préparatoire scientifique Public	831	14382	8549	17,3	169	693	19	42	754	727	104	87%
Total Classe préparatoire scientifique Privé												
Total Classe préparatoire scientifique	831	14382	8549	17,3	169	693	19	42	754	727	104	87%
Total CPGE Public	1247	19582	12873	15,7	229	1006	24	46	1076	1049	198	84%
Total CPGE Privé	45	428	316	9,5	21	23	1		24	26	19	58%
Total CPGE	1292	20010	13189	15,5	250	1029	25	46	1100	1075	217	83%

Historique CPGE

Domaine	Spécialité	Etablissement	Ville	Statut	2021					2022					2023					
					CA	Dossiers reçus (PP)	Tx pression (PP)	Dossiers classés (PP)	Total admis Parcoursup	CA	Dossiers reçus (PP)	Tx pression (PP)	Dossiers classés (PP)	Total admis Parcoursup	CA	Dossiers reçus (PP)	Tx pression (PP)	Dossiers classés (PP)	Total admis Parcoursup	
Classe préparatoire économique et commerciale	ECG - Mathématiques appliquées + ESH	Lycée Georges De La Tour	Metz	Public	48	439	9,1	303	35	48	377	7,9	317	34	48	592	12,3	412	31	
		Lycée Henri Poincaré	Nancy	Public	24	779	32,5	599	22	24	838	34,9	629	22	24	946	39,4	822	28	
		Lycée Jean XXIII	Montigny-lès-Metz	Privé sous contr	30	164	5,5	151	25	25	129	5,2	101	11	15	130	8,7	119	7	
	Total ECG - Mathématiques appliquées + ESH					102	1382	13,5	1053	82	97	1344	13,9	1047	67	87	1668	19,2	1353	66
	ECG - Mathématiques appliquées + HGG	Lycée Henri Poincaré	Nancy	Public	24	614	25,6	485	15	24	622	25,9	462	18	24	667	27,8	551	21	
	ECG - Mathématiques approfondies + ESH	Lycée Henri Poincaré	Nancy	Public	24	570	23,8	453	16	24	638	26,6	502	24	24	656	27,3	569	25	
	ECG - Mathématiques approfondies + HGG	Lycée Fabert	Metz	Public	48	343	7,1	277	29	48	397	8,3	306	37	48	349	7,3	295	40	
Total ECG - Mathématiques approfondies + HGG					72	831	11,5	667	45	72	883	12,3	677	47	72	833	11,6	706	55	
ECT - Option technologique		Lycée Frédéric Chopin	Nancy	Public	32	228	7,1	196	28	32	219	6,8	192	28	32	233	7,3	206	29	
Total Classe préparatoire économique et commerciale					254	3625	14,3	2854	186	249	3706	14,9	2880	184	239	4057	17,0	3385	196	
Classe préparatoire littéraire	B/L - Lettres et sciences sociales	Lycée Notre Dame Saint Sigisbert	Nancy	Privé sous contr	45	265	5,9	176	12	45	227	5,0	171	29	30	298	9,9	197	17	
	Lettres	Lycée Georges De La Tour	Metz	Public	96	401	4,2	335	69	96	739	7,7	374	51	96	470	4,9	379	41	
		Lycée Henri Poincaré	Nancy	Public	96	934	9,7	734	94	96	946	9,9	772	100	96	803	8,4	679	92	
Total Lettres					192	1335	7,0	1069	163	192	1685	8,8	1146	151	192	1273	6,6	1058	133	
Total Classe préparatoire littéraire					237	1600	6,8	1245	175	237	1912	8,1	1317	180	222	1571	7,1	1255	150	
Classe préparatoire scientifique	BCPST	Lycée Georges De La Tour	Metz	Public	48	879	18,3	556	48	48	1048	21,8	577	43	48	886	18,5	542	32	
		Lycée Henri Poincaré	Nancy	Public	96	1612	16,8	858	93	96	1600	16,7	801	89	96	1364	14,2	866	87	
	Total BCPST					144	2491	17,3	1414	141	144	2648	18,4	1378	132	144	2250	15,6	1408	119
	MP2I	Lycée Henri Poincaré	Nancy	Public						35	815	23,3	586	46	48	1176	24,5	619	46	
	MPSI	Lycée Claude Gellée	Epinal	Public	36	407	11,3	288	20	36	977	27,1	441	19	36	847	23,5	460	27	
		Lycée Fabert	Metz	Public	96	1639	17,1	1020	90	96	1458	15,2	1043	90	96	1645	17,1	1157	94	
		Lycée Henri Poincaré	Nancy	Public	96	2824	29,4	1322	89	96	2400	25,0	1185	99	96	2651	27,6	1108	93	
	Total MPSI					258	5286	20,5	2817	212	258	5172	20,0	2877	219	258	5929	23,0	3024	241
	PCSI	Lycée Fabert	Metz	Public	84	1079	12,8	828	85	84	1427	17,0	938	75	84	1471	17,5	958	72	
		Lycée Henri Loritz	Nancy	Public	84	917	10,9	628	88	84	902	10,7	570	58	90	938	10,4	583	83	
		Lycée Henri Poincaré	Nancy	Public	96	1867	19,4	1365	92	96	1664	17,3	1158	98	96	1692	17,6	1257	98	
	Total PCSI					264	3863	14,6	2821	265	264	3993	15,1	2666	231	270	4101	15,2	2798	253
PTSI	Lycée Henri Loritz	Nancy	Public	40	529	13,2	331	44	40	426	10,7	282	35	45	486	10,8	333	35		
	Lycée Louis De Cormontaigne	Metz	Public	36	292	8,1	204	22	36	308	8,6	182	20	36	246	6,8	203	29		
Total PTSI					76	821	10,8	535	66	76	734	9,7	464	55	81	732	9,0	536	64	
TSI		Lycée Louis Vincent	Metz	Public	30	238	7,9	191	31	30	203	6,8	152	30	30	194	6,5	164	31	
Total Classe préparatoire scientifique					772	12699	16,4	7778	715	807	13565	16,8	8123	713	831	14382	17,3	8549	754	
Total académique CPGE Public					1188	17495	14,7	11550	1039	1223	18827	15,4	12048	1037	1247	19582	15,7	12873	1076	
Total académique CPGE Privé					75	429	5,7	327	37	70	356	5,1	272	40	45	428	9,5	316	24	
Total académique CPGE					1263	17924	14,2	11877	1076	1293	19183	14,8	12320	1077	1292	20010	15,5	13189	1100	

Note : A des fins de comparaisons avec les anciennes CPGE ECE et ECS, un regroupement de l'ensemble des ECG a dû être opéré.



Formations d'ingénieur

- ❖ Taux de pression
- ❖ Bilan des inscriptions

Taux pression Formations ingénieur par formation

Formation d'ingénieur Bac + 5 44,0

Domaine	Spécialité	Etablissement	Ville	Statut	Capacité	Dossiers reçus (PP)	Dossiers classés (PP)	Tx Pression (PP)	Voeux PC	Oui PP	Oui PC	Oui autres (GDD, CAES, mutation)	Total admis Parcoursup	
Formations des écoles d'ingénieurs	Formation d'ingénieur Bac + 5	CESI - Ecole d'ingénieurs - Campus de Nancy	Vandoeuvre-lès-Nancy	Privé enseignem	75	828	655	11,0	25	37	6		43	
		Ecole Supérieure d'Ingénieur des Travaux de la Construction ESITC METZ	Metz	Privé enseignem	50	161	110	3,2	16	26	2	1	29	
		EEIGM Nancy - Groupe INP	Nancy	Public	82	5580	4144	68,0	5	64			64	
		ENIM Metz	Metz	Public	136	6115	4398	45,0	16	96			96	
		ENSGSI Nancy - Groupe INP	Nancy	Public	60	5476	3503	91,3	18	24			24	
		HEI-ICAM-ISEN-ISEP cycle préparatoire Metz - Jean XXIII	Montigny-lès-Metz	Privé sous contra	30	132	93	4,4	16	8	3			11
		La Prépa des INP - Groupe INP - Nancy	Vandoeuvre-lès-Nancy	Public	82	2549	2046	31,1		76			9	85
		Polytech Nancy	Vandoeuvre-lès-Nancy	Public	144	8174	5388	56,8		125			2	127
Total Formations des écoles d'ingénieurs Public					504	27894	19479	55,3	39	385		11	396	
Total Formations des écoles d'ingénieurs Privé					30	132	93	4,4	16	8	3		11	
Total Formations des écoles d'ingénieurs					659	29015	20337	44,0	96	456	11	12	479	

IFSI.

- ❖ Taux de pression.
- ❖ Bilan des inscriptions

Taux de pression et formations par établissement

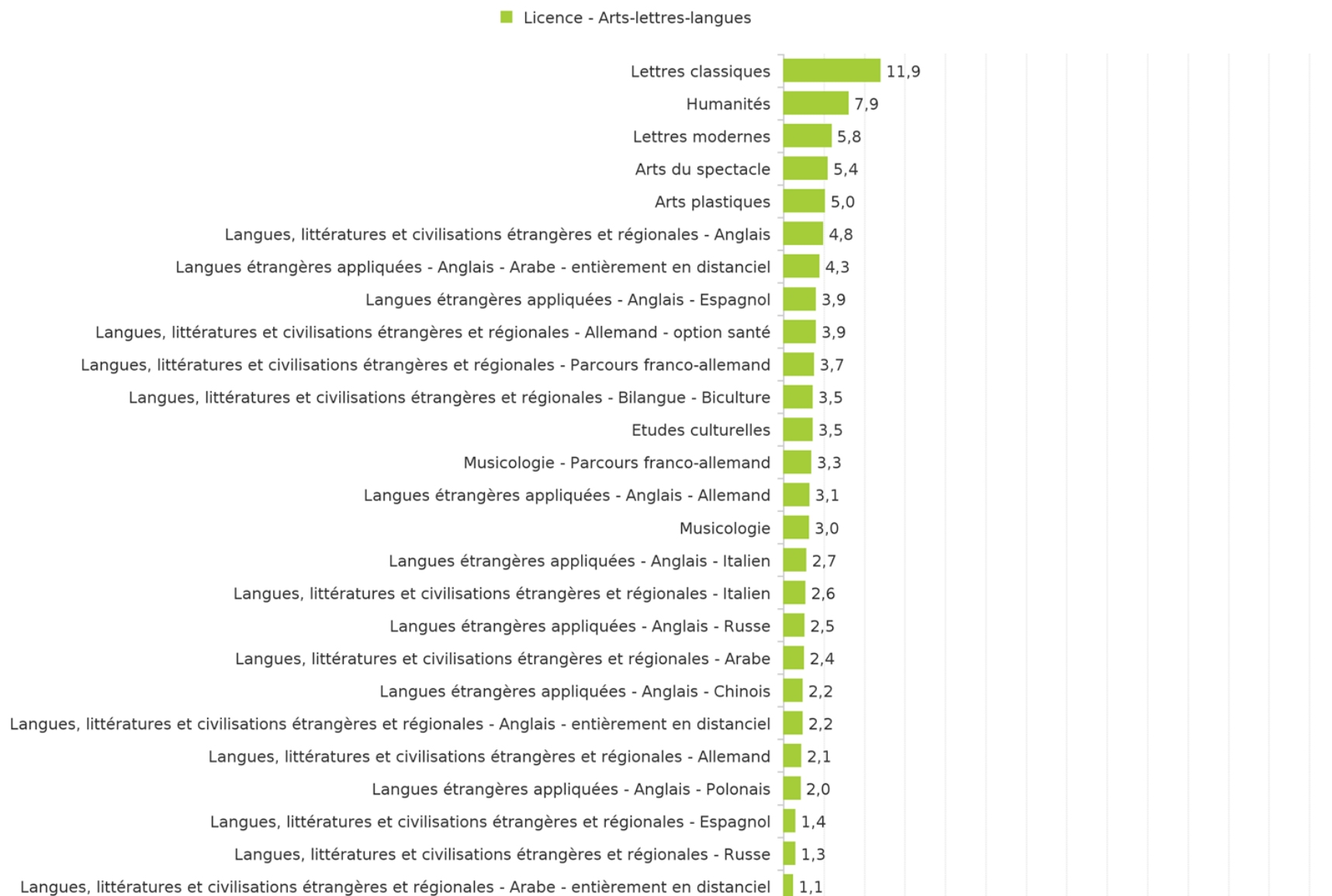
D.E Infirmier 34,6

Domaine	Spécialité	Etablissement	Ville	Statut	Capacité	Dossiers reçus (PP)	Dossiers classés (PP)	Tx Pression (PP)	Voeux PC	Oui PP	Oui PC	Oui autres (GDD, CAES, mutation)	Total admis Parcoursup
D.E secteur s	D.E Infirmier	IFSI Bar Le Duc - rentrée en septembre	Bar-le-Duc	Public	42	2207	1819	52,5		32		9	41
		IFSI Briey - rentrée en septembre	Val de Briey	Public	39	2579	2109	66,1		33		6	39
		IFSI CHR Metz - rentrée en septembre	Metz	Public	335	4543	3844	13,6		226		97	323
		IFSI CHR Thionville - rentrée en septembre	Thionville	Public	77	3310	2727	43,0		62		14	76
		IFSI CH St Dié des Vosges - rentrée en septembre	Saint-Dié-des-Vo	Public	39	2251	1861	57,7		30		9	39
		IFSI Croix Rouge Française Metz - rentrée en septembre	Metz	Privé sous contra	97	3488	2913	36,0		67		29	96
		IFSI Epinal - rentrée en septembre	Epinal	Public	58	2629	2198	45,3		38		18	56
		IFSI Forbach - rentrée en septembre	Forbach	Public	77	2669	2187	34,7		73		6	79
		IFSI Laxou - rentrée en septembre	Laxou	Public	94	3657	3137	38,9		72		22	94
		IFSI Lionnois - rentrée en septembre	Nancy	Public	158	3750	3185	23,7		110		47	157
		IFSI Mont Saint Martin - rentrée en septembre	Mont-Saint-Martin	Privé enseignem	20	2265	1833	113,3		13		7	20
		IFSI Neufchateau - rentrée en septembre	Neufchâteau	Public	51	2149	1754	42,1		32		18	50
		IFSI Remiremont - rentrée en septembre	Remiremont	Public	52	2204	1809	42,4		37		15	52
		IFSI SANTEST - rentrée en septembre	Nancy	Privé enseignem	20	3525	2960	176,3		15		5	20
		IFSI Sarrebourg - rentrée en septembre	Sarrebourg	Public	49	2478	2038	50,6		34		16	50
		IFSI Sarreguemines - rentrée en septembre	Sarreguemines	Public	91	2631	2168	28,9		70		21	91
		IFSI Verdun - rentrée en septembre	Verdun	Public	110	2457	2025	22,3		53		52	105
Total D.E secteur sanitaire Public					1272	39514	32861	31,1		902		350	1252
Total D.E secteur sanitaire Privé					97	3488	2913	36,0		67		29	96
Total D.E secteur sanitaire					1409	48792	40567	34,6		997		391	1388

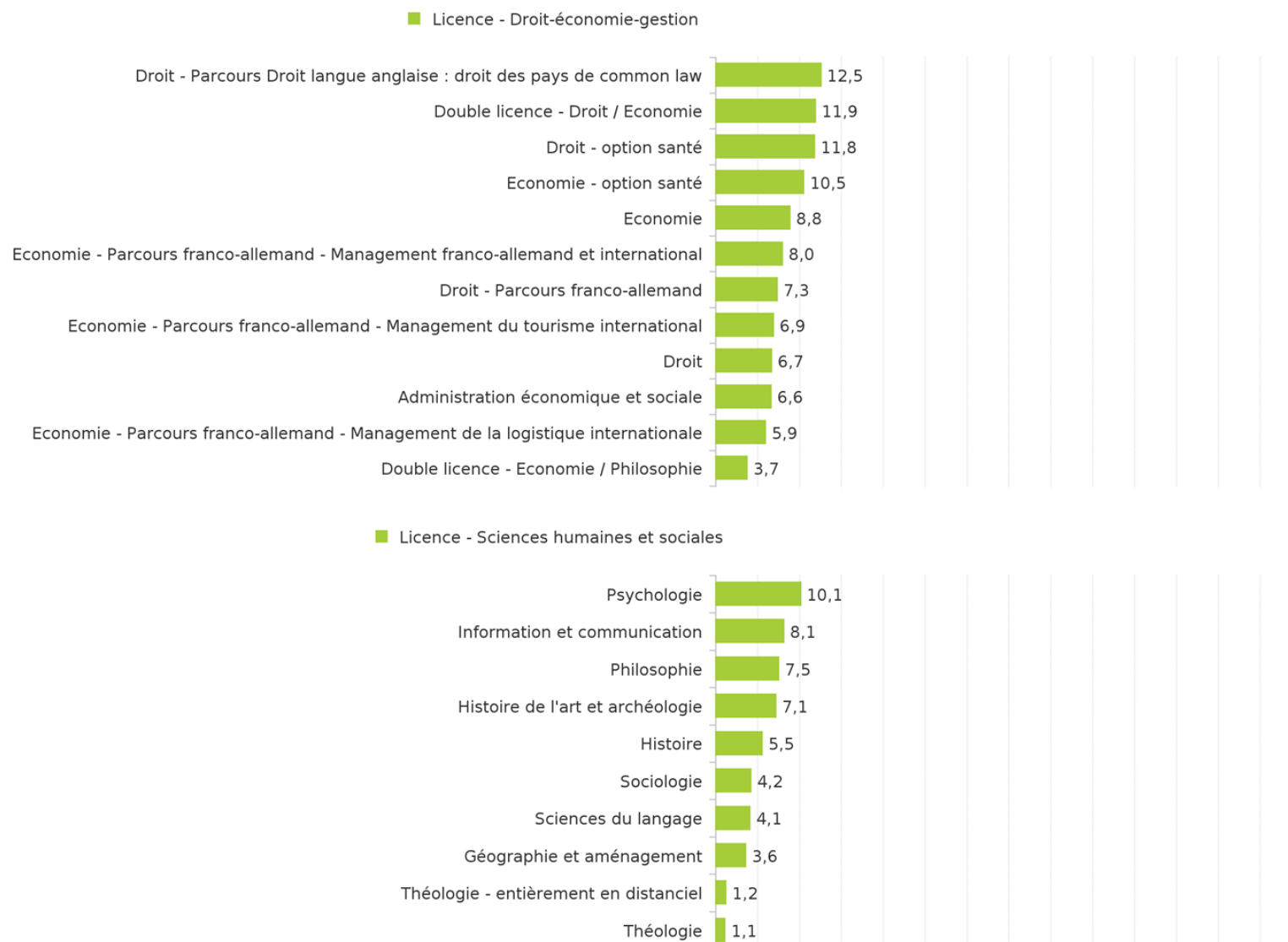
Université de Lorraine

- ❖ Taux de pression
- ❖ Bilan des inscriptions
- ❖ Origine.

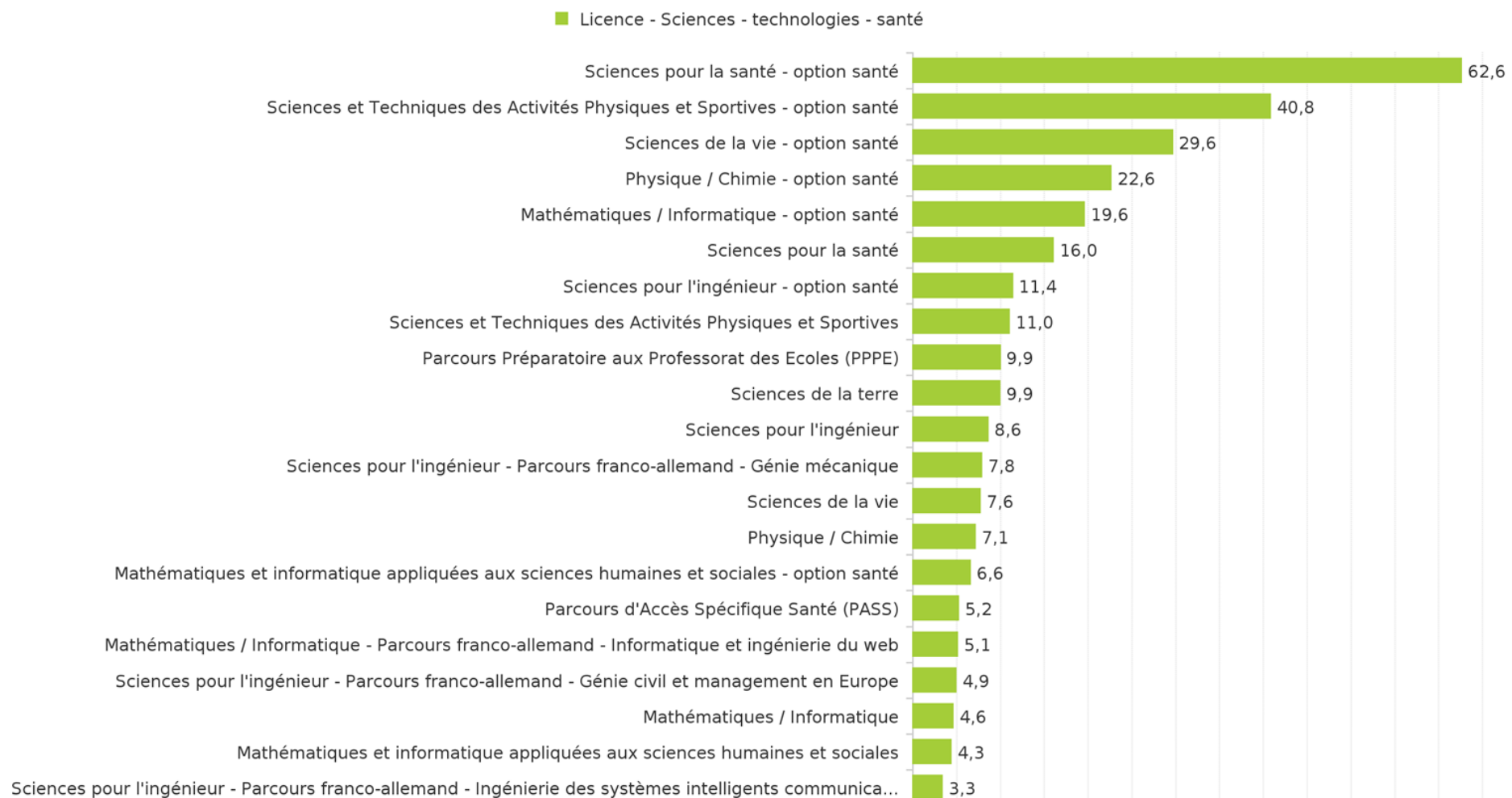
Taux de pression licences par formation (1-3)



Taux de pression licences par formation (2-3)



Taux de pression licences par formation (3-3)



Licences par formation (1-3)

Domaine	Spécialité	Etablissement	Ville	Capacité	Dossiers reçus (PP)	Dossiers classés (PP)	Tx. Pression (PP)	Voeux PC	Oui PP	Oui PC	Oui autres (GDD, CAES, mutation)	Total admis Parcoursup	Présent au 15-10	PV au 15-10	Tx occupation au 15-10	
Licence - Arts-lettres-langues	Arts du spectacle	Université de Lorraine - Site de Metz	Metz	140	751	750	5,4	57	111	27	2	140	140	0	100%	
	Arts plastiques	Université de Lorraine - Site de Metz	Metz	125	624	624	5,0	81	102	14	8	124	126	0	101%	
	Etudes culturelles	Université de Lorraine - Site de Nancy	Nancy	130	453	448	3,5	114	64	44	1	109	114	16	88%	
	Humanités	Université de Lorraine - Site de Metz	Metz	80	635	624	7,9	50	59	12	1	72	65	15	81%	
	Langues étrangères appliquées - Anglais - Allemand	Université de Lorraine - Site de Metz	Metz	110	339	337	3,1	43	56	10	1	67	70	40	64%	
		Université de Lorraine - Site de Nancy	Nancy	110	347	345	3,2	47	27	14		41	35	75	32%	
	Total Langues étrangères appliquées - Anglais - Allemand				220	686	682	3,1	90	83	24	1	108	105	115	48%
	Langues étrangères appliquées - Anglais - Arabe - entièrement en distanciel	Université de Lorraine - Site de Nancy	Nancy	50	217	208	4,3	11	41	2	3	46	55	0	110%	
	Langues étrangères appliquées - Anglais - Chinois	Université de Lorraine - Site de Metz	Metz	90	202	201	2,2	51	39	14		53	67	23	74%	
	Langues étrangères appliquées - Anglais - Espagnol	Université de Lorraine - Site de Metz	Metz	110	502	498	4,6	79	62	32	1	95	98	12	89%	
		Université de Lorraine - Site de Nancy	Nancy	170	582	577	3,4	111	98	37		135	139	31	82%	
	Total Langues étrangères appliquées - Anglais - Espagnol				280	1084	1075	3,9	190	160	69	1	230	237	43	85%
	Langues étrangères appliquées - Anglais - Italien	Université de Lorraine - Site de Metz	Metz	90	167	166	1,9	39	26	7		33	36	54	40%	
		Université de Lorraine - Site de Nancy	Nancy	60	241	238	4,0	49	35	8		43	51	9	85%	
	Total Langues étrangères appliquées - Anglais - Italien				150	408	404	2,7	88	61	15		76	87	63	58%
	Langues étrangères appliquées - Anglais - Polonais	Université de Lorraine - Site de Nancy	Nancy	20	40	39	2,0	16	5	3		8	8	12	40%	
	Langues étrangères appliquées - Anglais - Russe	Université de Lorraine - Site de Nancy	Nancy	60	148	147	2,5	21	29	6		35	31	29	52%	
	Langues, littératures et civilisations étrangères et régionales - Allemand	Université de Lorraine - Site de Metz	Metz	40	84	84	2,1	8	4	1		5	5	35	13%	
	Langues, littératures et civilisations étrangères et régionales - Allemand - option santé	Université de Lorraine - Site de Metz	Metz	15	58	58	3,9	14	10	4		14	12	3	80%	
	Langues, littératures et civilisations étrangères et régionales - Anglais	Université de Lorraine - Site de Metz	Metz	160	967	963	6,0	102	110	34	3	147	173	0	108%	
		Université de Lorraine - Site de Nancy	Nancy	270	1102	1100	4,1	160	169	39	4	212	257	13	95%	
	Total Langues, littératures et civilisations étrangères et régionales - Anglais				430	2069	2063	4,8	262	279	73	7	359	430	0	100%
	Langues, littératures et civilisations étrangères et régionales - Anglais - entièrement en distanciel	Université de Lorraine - Site de Nancy	Nancy	110	246	95	2,2	532	20	105		125	141	0	128%	
	Langues, littératures et civilisations étrangères et régionales - Arabe	Université de Lorraine - Site de Nancy	Nancy	25	61	61	2,4	36	3	9		12	15	10	60%	
	Langues, littératures et civilisations étrangères et régionales - Arabe - entièrement en distanciel	Université de Lorraine - Site de Nancy	Nancy	110	116	81	1,1	183	23	58	2	83	119	0	108%	
	Langues, littératures et civilisations étrangères et régionales - Bilangue - Biculture	Université de Lorraine - Site de Nancy	Nancy	85	297	297	3,5	48	55	17	1	73	82	3	96%	
	Langues, littératures et civilisations étrangères et régionales - Espagnol	Université de Lorraine - Site de Nancy	Nancy	100	137	135	1,4	23	15	3	1	19	17	83	17%	
	Langues, littératures et civilisations étrangères et régionales - Italien	Université de Lorraine - Site de Nancy	Nancy	30	78	78	2,6	18	9			9	10	20	33%	
	Langues, littératures et civilisations étrangères et régionales - Parcours franco-allemand	Université de Lorraine - Site de Metz	Metz	15	55	50	3,7	6	4	1		5	5	10	33%	
	Langues, littératures et civilisations étrangères et régionales - Russe	Université de Lorraine - Site de Nancy	Nancy	30	40	38	1,3	19	2	3		5	9	21	30%	
	Lettres classiques	Université de Lorraine - Site de Nancy	Nancy	20	238	236	11,9	24	12	2		14	12	8	60%	
	Lettres modernes	Université de Lorraine - Site de Metz	Metz	85	395	395	4,6	70	34	26		60	54	31	64%	
		Université de Lorraine - Site de Nancy	Nancy	110	742	739	6,7	59	66	19		85	89	21	81%	
	Total Lettres modernes				195	1137	1134	5,8	129	100	45		145	143	52	73%
	Musicologie	Université de Lorraine - Site de Metz	Metz	80	199	198	2,5	42	22	15		37	37	43	46%	
		Université de Lorraine - Site de Nancy	Nancy	70	257	257	3,7	33	44	17		61	60	10	86%	
	Total Musicologie				150	456	455	3,0	75	66	32		98	97	53	65%
	Musicologie - Parcours franco-allemand	Université de Lorraine - Site de Metz	Metz	10	33	9	3,3					2				
	Total Licence - Arts-lettres-langues				2710	10353	10076	3,8	2146	1358	583	28	1969	2132	578	79%

*Données non disponibles (99 inscrits en ISFATES)

Licences par formation (2-3)

Domaine	Spécialité	Etablissement	Ville	Capacité	Dossiers reçus (PP)	Dossiers classés (PP)	Tx. Pression (PP)	Voeux PC	Oui PP	Oui PC	Oui autres (GDD, CAES, mutation)	Total admis Parcoursup	Présent au 15-10	PV au 15-10	Tx occupation au 15-10	
Licence - Droit-éco	Administration économique et sociale	Université de Lorraine - Site de Metz	Metz	350	1782	1746	5,1	283	193	112	4	309	335	15	96%	
		Université de Lorraine - Site de Nancy	Nancy	180	1703	1685	9,5	28	145	11	15	171	182	0	101%	
	Total Administration économique et sociale				530	3485	3431	6,6	311	338	123	19	480	517	13	98%
	Double licence - Droit / Economie	Université de Lorraine - Site de Nancy	Nancy	135	1605	1589	11,9	6	122	4	8	134	99	36	73%	
	Double licence - Economie / Philosophie	Université de Lorraine - Site de Nancy	Nancy	40	148	145	3,7	83	16	18		34	23	17	58%	
	Droit		Université de Lorraine - Faculté Droit Sciences économiques Ge	Epinal	160	962	952	6,0	151	76	27		103	149	11	93%
			Université de Lorraine - Site de Metz	Metz	370	2897	2867	7,8	80	318	34	11	363	525	0	142%
			Université de Lorraine - Site de Nancy	Nancy	570	3394	3367	6,0	17	523	9	29	561	860	0	151%
			Université de Lorraine - UFR Droit Economie Administration - Site	Sarreguemines	100	747	735	7,5	46	60	11		71	96	4	96%
		Total Droit				1200	8000	7921	6,7	294	977	81	40	1098	1630	0
	Droit - option santé	Université de Lorraine - Site de Metz	Metz	50	571	563	11,4	50	31	14	2	47	42	8	84%	
		Université de Lorraine - Site de Nancy	Nancy	50	607	600	12,1	8	40	6	3	49	57	0	114%	
	Total Droit - option santé				100	1178	1163	11,8	58	71	20	5	96	99	1	99%
	Droit - Parcours Droit langue anglaise : droit des pays de common law	Université de Lorraine - Site de Nancy	Nancy	95	1191	1171	12,5		90		4	94	116	0	122%	
	Droit - Parcours franco-allemand	Université de Lorraine - Site de Metz	Metz	24	176	74	7,3	26	14	1		15				
	Economie		Université de Lorraine - Site de Metz	Metz	130	1446	1428	11,1	96	96	25	1	122	138	0	106%
			Université de Lorraine - Site de Nancy	Nancy	230	1736	1713	7,5	189	131	44	2	177	240	0	104%
	Total Economie				360	3182	3141	8,8	285	227	69	3	299	378	0	105%
	Economie - option santé	Université de Lorraine - Site de Metz	Metz	40	462	458	11,6	14	29	2	5	36	35	5	88%	
		Université de Lorraine - Site de Nancy	Nancy	50	482	478	9,6	38	37	11	1	49	41	9	82%	
Total Economie - option santé				90	944	936	10,5	52	66	13	6	85	76	14	84%	
Economie - Parcours franco-allemand - Management de la logistique internationale	Université de Lorraine - Site de Metz	Metz	10	59	37	5,9	24	6	3			9				
Economie - Parcours franco-allemand - Management du tourisme international	Université de Lorraine - Site de Metz	Metz	8	55	31	6,9		8				8				
Economie - Parcours franco-allemand - Management franco-allemand et international	Université de Lorraine - Site de Metz	Metz	20	159	116	8,0	3	18	1	1	20					
Total Licence - Droit-économie-gestion				2612	20182	19755	7,7	1142	1953	333	86	2372	2938	0	112%	
Licence - Sciences	Géographie et aménagement	Université de Lorraine - Site de Metz	Metz	50	180	173	3,6	48	20	7	1	28	28	22	56%	
		Université de Lorraine - Site de Nancy	Nancy	80	282	273	3,5	61	38	10		48	48	32	60%	
	Total Géographie et aménagement				130	462	446	3,6	109	58	17	1	76	76	54	58%
	Histoire		Université de Lorraine - Site de Metz	Metz	150	797	795	5,3	112	96	22	3	121	142	8	95%
			Université de Lorraine - Site de Nancy	Nancy	230	1302	1298	5,7	64	197	30	2	229	252	0	110%
	Total Histoire				380	2099	2093	5,5	176	293	52	5	350	394	0	104%
	Histoire de l'art et archéologie	Université de Lorraine - Site de Nancy	Nancy	120	856	855	7,1	25	107	12	1	120	122	0	102%	
	Information et communication		Université de Lorraine - Site de Metz	Metz	160	1255	1231	7,8		187			187	191	0	119%
			Université de Lorraine - Site de Nancy	Nancy	240	1997	1948	8,3		324			324	318	0	133%
	Total Information et communication				400	3252	3179	8,1		511			511	509	0	127%
	Philosophie	Université de Lorraine - Site de Nancy	Nancy	45	338	337	7,5	4	41	4			45	48	0	107%
	Psychologie		Université de Lorraine - Site de Metz	Metz	300	3168	3129	10,6		255		39	294	334	0	111%
			Université de Lorraine - Site de Nancy	Nancy	400	3912	3882	9,8		357		40	397	450	0	113%
	Total Psychologie				700	7080	7011	10,1		612		79	691	784	0	112%
	Sciences du langage		Université de Lorraine - Site de Metz	Metz	70	343	341	4,9	57	47	9	1	57	60	10	86%
			Université de Lorraine - Site de Nancy	Nancy	120	429	425	3,6	78	80	29	1	110	105	15	88%
	Total Sciences du langage				190	772	766	4,1	135	127	38	2	167	165	25	87%
	Sociologie		Université de Lorraine - Site de Metz	Metz	140	576	576	4,1	237	47	60		107	111	29	79%
			Université de Lorraine - Site de Nancy	Nancy	250	1047	1045	4,2	272	103	79	5	187	181	69	72%
	Total Sociologie				390	1623	1621	4,2	509	150	139	5	294	292	98	75%
Théologie	Université de Lorraine - Site de Metz	Metz	120	127	127	1,1	37	6	8			14	10	110	8%	
Théologie - entièrement en distanciel	Université de Lorraine - Site de Metz	Metz	120	145	145	1,2	202	22	63			85	105	15	88%	
Total Licence - Sciences humaines et sociales				2595	16754	16580	6,5	1197	1927	333	93	2353	2505	90	97%	

*Données non disponibles (99 inscrits en ISFATES)

Licences par formation (3-3)

Domaine	Spécialité	Etablissement	Ville	Capacité	Dossiers reçus (PP)	Dossiers classés (PP)	Tx. Pression (PP)	Voeux PC	Oui PP	Oui PC	Oui autres (GDD, CAES, mutation)	Total admis Parcoursup	Présent au 15-10	PV au 15-10	Tx occupation au 15-10	
Licence - Sciences	Mathématiques et informatique appliquées aux sciences humaines et sociales	Université de Lorraine - Site de Nancy	Nancy	125	541	532	4,3	143	71	33		104	122	3	98%	
	Mathématiques et informatique appliquées aux sciences humaines et sociales - option santé	Université de Lorraine - Site de Nancy	Nancy	40	262	257	6,6	64	17	14		31	37	3	93%	
	Mathématiques / Informatique	Université de Lorraine - Site de Metz	Metz	260	1194	1147	4,6	212	136	37	1	174	235	25	90%	
		Université de Lorraine - Site de Nancy	Nancy	320	1467	1412	4,6	238	125	66	2	193	262	58	82%	
	Total Mathématiques / Informatique			580	2661	2559	4,6	450	261	103	3	367	497	83	86%	
	Mathématiques / Informatique - option santé	Université de Lorraine - Site de Metz	Metz	18	303	287	16,8	3	15	1		16	18	0	100%	
		Université de Lorraine - Site de Nancy	Nancy	18	401	381	22,3	5	14	2	2	2	18	15	3	83%
	Total Mathématiques / Informatique - option santé			36	704	668	19,6	8	29	3	2	34	33	3	92%	
	Mathématiques / Informatique - Parcours franco-allemand - Informatique et ingénierie du w	Université de Lorraine - Site de Metz	Metz	12	61	43	5,1	32	8	2		10				*
	Parcours d'Accès Spécifique Santé (PASS)	Université de Lorraine - Site de Nancy	Nancy	800	4151	4101	5,2		772			26	798	797	3	100%
	Parcours Préparatoire aux Professions des Ecoles (PPPE)	Université de Lorraine - Site de Metz / Lycée Robert Schuman Me	Metz	35	348	345	9,9	6	28	1		29	34	1	97%	
	Physique / Chimie	Université de Lorraine - Site de Metz	Metz	92	744	738	8,1	80	39	14		53	68	24	74%	
		Université de Lorraine - Site de Nancy	Nancy	180	1186	1184	6,6	74	64	15		79	109	71	61%	
	Total Physique / Chimie			272	1930	1922	7,1	154	103	29		132	177	95	65%	
	Physique / Chimie - option santé	Université de Lorraine - Site de Metz	Metz	16	414	409	25,9		13			3	16	16	0	100%
		Université de Lorraine - Site de Nancy	Nancy	36	761	759	21,1		25			10	35	35	1	97%
	Total Physique / Chimie - option santé			52	1175	1168	22,6		38			13	51	51	1	98%
	Sciences de la terre	Université de Lorraine - Site de Nancy	Nancy	50	496	496	9,9	32	31	5	1	37	38	12	76%	
	Sciences de la vie	Université de Lorraine - Site de Metz	Metz	110	1159	1146	10,5	27	86	11	7	104	121	0	110%	
		Université de Lorraine - Site de Nancy	Nancy	334	2235	2201	6,7	137	225	55	5	285	340	0	102%	
	Total Sciences de la vie			444	3394	3347	7,6	164	311	66	12	389	461	0	104%	
	Sciences de la vie - option santé	Université de Lorraine - Site de Metz	Metz	36	795	785	22,1		33			3	36	35	1	97%
		Université de Lorraine - Site de Nancy	Nancy	36	1336	1316	37,1		32			4	36	33	3	92%
	Total Sciences de la vie - option santé			72	2131	2101	29,6		65			7	72	68	4	94%
	Sciences et Techniques des Activités Physiques et Sportives	Université de Lorraine - Site de Metz	Metz	164	2183	2183	13,3		139			24	163	205	0	125%
		Université de Lorraine - Site de Nancy	Nancy	350	3147	3147	9,0		316			31	347	418	0	119%
		Université de Lorraine - UFR STAPS - Site d'Epinal	Epinal	100	1422	1418	14,2		76			22	98	105	0	105%
	Total Sciences et Techniques des Activités Physiques et Sportives			614	6752	6748	11,0		531			77	608	728	0	119%
	Sciences et Techniques des Activités Physiques et Sportives - option santé	Université de Lorraine - Site de Metz	Metz	16	1093	1093	68,3		11			5	16	23	0	144%
		Université de Lorraine - Site de Nancy	Nancy	50	1600	1600	32,0		48			2	50	45	5	90%
	Total Sciences et Techniques des Activités Physiques et Sportives - option santé			66	2693	2693	40,8		59			7	66	68	0	103%
	Sciences pour la santé	Université de Lorraine - Site de Nancy	Nancy	72	1151	1138	16,0	17	9	10	25	44	42	30	58%	
	Sciences pour la santé - option santé	Université de Lorraine - Site de Nancy	Nancy	18	1126	1114	62,6		11			5	16	18	0	100%
	Sciences pour l'ingénieur	Université de Lorraine - Site de Metz	Metz	54	544	520	10,1	24	39	2		41	48	6	89%	
		Université de Lorraine - Site de Nancy	Nancy	90	689	667	7,7	115	27	21	2	50	63	27	70%	
	Total Sciences pour l'ingénieur			144	1233	1187	8,6	139	66	23	2	91	111	33	77%	
	Sciences pour l'ingénieur - option santé	Université de Lorraine - Site de Metz	Metz	16	176	167	11,0	26	7	9		16	12	4	75%	
		Université de Lorraine - Site de Nancy	Nancy	18	210	200	11,7	6	15			1	16	12	6	67%
	Total Sciences pour l'ingénieur - option santé			34	386	367	11,4	32	22	9	1	32	24	10	71%	
	Sciences pour l'ingénieur - Parcours franco-allemand - Génie civil et management en Euro	Université de Lorraine - Site de Metz	Metz	12	59	45	4,9	24	9				9			*
	Sciences pour l'ingénieur - Parcours franco-allemand - Génie mécanique	Université de Lorraine - Site de Metz	Metz	12	94	52	7,8	1	11				11			*
	Sciences pour l'ingénieur - Parcours franco-allemand - Ingénierie des systèmes intelligents	Université de Lorraine - Site de Metz	Metz	12	40	37	3,3	7	7				7			*
Total Licence - Sciences - technologies - santé			3502	31388	30920	9,0	1273	2459	298	181	2938	3306	196	94%		
Total Licences			11419	78677	77331	6,9	5758	7697	1547	388	9632	10881	538	95%		

*Données non disponibles (99 inscrits en ISFATES)

Licences par établissement (1-2)

Établissement	Ville	Domaine	Spécialité	Capacité	Dossiers reçus (PP)	Dossiers classés (PP)	Tx Pression (PP)	Vœux PC	Où PP	Où PC	Où autres (GDD, CAES, mutation)	Total admis Parcours up	Présent au 15-10	PV au 15-10	Tx occupation au 15-10		
Université de Lorraine - Faculté Droit Sciences économiques Ge	Epinal	Licence - Droit-économie-gestion	Droit	160	962	952	6,0	151	76	27		103	149	11	93%		
Université de Lorraine - UFR STAPS - Site d'Epinal	Epinal	Licence - Sciences - technologies - santé	Sciences et Techniques des Activités Physiques et Sportives	100	1422	1418	14,2		76		22	98	105	0	105%		
Université de Lorraine - Site de Metz	Metz	Licence - Arts-lettres-langues	Arts du spectacle	140	751	750	5,4	57	111	27	2	140	140	0	100%		
			Arts plastiques	125	624	624	5,0	81	102	14	8	8	124	126	0	101%	
			Humanités	80	635	624	7,9	50	59	12	1	1	72	65	15	81%	
			Langues étrangères appliquées - Anglais - Allemand	110	339	337	3,1	43	56	10	1	1	67	70	40	64%	
			Langues étrangères appliquées - Anglais - Chinois	90	202	201	2,2	51	39	14			53	67	23	74%	
			Langues étrangères appliquées - Anglais - Espagnol	110	502	498	4,6	79	62	32	1	1	95	98	12	89%	
			Langues étrangères appliquées - Anglais - Italien	90	167	166	1,9	39	26	7			33	36	54	40%	
			Langues, littératures et civilisations étrangères et régionales - Allemand	40	84	84	2,1	8	4	1			5	5	35	13%	
			Langues, littératures et civilisations étrangères et régionales - Allemand - option santé	15	58	58	3,9	14	10	4			14	12	3	80%	
			Langues, littératures et civilisations étrangères et régionales - Anglais	160	967	963	6,0	102	110	34	3	3	147	173	0	108%	
			Langues, littératures et civilisations étrangères et régionales - Parcours franco-allemand	15	55	50	3,7	6	4	1			5	5	10	33%	
			Lettres modernes	85	395	395	4,6	70	34	26			60	54	31	64%	
		Musicologie	80	199	198	2,5	42	22	15			37	37	43	46%		
		Musicologie - Parcours franco-allemand	10	33	9	3,3				2			2				
		Administration économique et sociale	350	1782	1746	5,1	283	193	112	4	309	335	15	96%			
		Droit	370	2897	2867	7,8	80	318	34	11	363	525	0	142%			
		Droit - option santé	50	571	563	11,4	50	31	14	2	47	42	8	84%			
		Droit - Parcours franco-allemand	24	176	74	7,3	26	14	1			15					
		Economie	130	1446	1428	11,1	96	96	25	1	122	138	0	106%			
		Economie - option santé	40	462	458	11,6	14	29	2	5	36	35	5	88%			
		Economie - Parcours franco-allemand - Management de la logistique internationale	10	59	37	5,9	24	6	3			9					
		Economie - Parcours franco-allemand - Management du tourisme international	8	55	31	6,9				8							
		Economie - Parcours franco-allemand - Management franco-allemand et international	20	159	116	8,0	3	18	1	1	20						
		Géographie et aménagement	50	180	173	3,6	48	20	7	1	28	28	22	56%			
		Histoire	150	797	795	5,3	112	96	22	3	121	142	8	95%			
		Information et communication	160	1255	1231	7,8				187		187	191	0	119%		
		Psychologie	300	3168	3129	10,6				255		39	294	334	0	111%	
		Sciences du langage	70	343	341	4,9	57	47	9	1	57	60	10	86%			
		Sociologie	140	576	576	4,1	237	47	60		107	111	29	79%			
		Théologie	120	127	127	1,1	37	6	8		14	10	110	8%			
		Théologie - entièrement en distanciel	120	145	145	1,2	202	22	63		85	105	15	88%			
		Mathématiques / Informatique	260	1194	1147	4,6	212	136	37	1	174	235	25	90%			
		Mathématiques / Informatique - option santé	18	303	287	16,8	3	15	1		16	18	0	100%			
		Mathématiques / Informatique - Parcours franco-allemand - Informatique et ingénierie du w	12	61	43	5,1	32	8	2		10						
		Physique / Chimie	92	744	738	8,1	80	39	14		53	68	24	74%			
		Physique / Chimie - option santé	16	414	409	25,9				13		3	16	16	0	100%	
Sciences de la vie	110	1159	1146	10,5	27	86	11	7	104	121	0	110%					
Sciences de la vie - option santé	36	795	785	22,1				33		3	36	35	1	97%			
Sciences et Techniques des Activités Physiques et Sportives	164	2183	2183	13,3				139		24	163	205	0	125%			
Sciences et Techniques des Activités Physiques et Sportives - option santé	16	1093	1093	68,3				11		5	16	23	0	144%			
Sciences pour l'ingénieur	54	544	520	10,1	24	39	2		41	48	6	89%					
Sciences pour l'ingénieur - option santé	16	176	167	11,0	26	7	9		16	12	4	75%					
Sciences pour l'ingénieur - Parcours franco-allemand - Génie civil et management en Euro	12	59	45	4,9	24	9			9								
Sciences pour l'ingénieur - Parcours franco-allemand - Génie mécanique	12	94	52	7,8	1	11			11								
Sciences pour l'ingénieur - Parcours franco-allemand - Ingénierie des systèmes intelligent	12	40	37	3,3	7	7			7								
Total Université de Lorraine - Site de Metz				4092	28068	27446	6,9	2347	2587	634	127	3348	3979	113	97%		

*Données non disponibles (99 inscrits en ISFATES)

Licences par établissement (2-2)

Etablissement	Ville	Domaine	Spécialité	Capacité	Dossiers reçus (PP)	Dossiers classés (PP)	Tx Pression (PP)	Vœux PC	Où PP	Où PC	Où autres (GDD, CAES, mutation)	Total admis Parcours up	Présent au 15-10	PV au 15-10	Tx occupation au 15-10			
Université de Lorraine - Site de Metz / Lycée Robert Schuman Metz	Metz	Licence - Sciences - technologies - santé	Parcours Préparatoire aux Professeurat des Ecoles (PPPE)	35	348	345	9,9	6	28	1		29	34	1	97%			
			Etudes culturelles	130	453	448	3,5	114	64	44	1	109	114	16	88%			
			Langues étrangères appliquées - Anglais - Allemand	110	347	345	3,2	47	27	14		41	35	75	32%			
			Langues étrangères appliquées - Anglais - Arabe - entièrement en distanciel	50	217	208	4,3	11	41	2	3	46	55	0	110%			
			Langues étrangères appliquées - Anglais - Espagnol	170	582	577	3,4	111	98	37		135	139	31	82%			
			Langues étrangères appliquées - Anglais - Italien	60	241	238	4,0	49	35	8		43	51	9	85%			
			Langues étrangères appliquées - Anglais - Polonais	20	40	39	2,0	16	5	3		8	8	12	40%			
			Langues étrangères appliquées - Anglais - Russe	60	148	147	2,5	21	29	6		35	31	29	52%			
			Langues, littératures et civilisations étrangères et régionales - Anglais	270	1102	1100	4,1	160	169	39	4	212	257	13	95%			
			Langues, littératures et civilisations étrangères et régionales - Anglais - entièrement en distanciel	110	246	95	2,2	532	20	105		125	141	0	128%			
			Langues, littératures et civilisations étrangères et régionales - Arabe	25	61	61	2,4	36	3	9		12	15	10	60%			
			Langues, littératures et civilisations étrangères et régionales - Arabe - entièrement en distanciel	110	116	81	1,1	183	23	58	2	83	119	0	108%			
			Langues, littératures et civilisations étrangères et régionales - Bilangue - Biculture	85	297	297	3,5	48	55	17	1	73	82	3	96%			
			Langues, littératures et civilisations étrangères et régionales - Espagnol	100	137	135	1,4	23	15	3	1	19	17	83	17%			
			Langues, littératures et civilisations étrangères et régionales - Italien	30	78	78	2,6	18	9			9	10	20	33%			
			Langues, littératures et civilisations étrangères et régionales - Russe	30	40	38	1,3	19	2	3		5	9	21	30%			
			Lettres classiques	20	238	236	11,9	24	12	2		14	12	8	60%			
			Lettres modernes	110	742	739	6,7	59	66	19		85	89	21	81%			
			Musicologie	70	257	257	3,7	33	44	17		61	60	10	86%			
			Université de Lorraine - Site de Nancy	Nancy	Licence - Droit-économie-gestion	Administration économique et sociale	180	1703	1685	9,5	28	145	11	15	171	182	0	101%
						Double licence - Droit / Economie	135	1605	1589	11,9	6	122	4	8	134	99	36	73%
						Double licence - Economie / Philosophie	40	148	145	3,7	83	16	18		34	23	17	58%
						Droit	570	3394	3367	6,0	17	523	9	29	561	860	0	151%
						Droit - option santé	50	607	600	12,1	8	40	6	3	49	57	0	114%
						Droit - Parcours Droit langue anglaise : droit des pays de common law	95	1191	1171	12,5				4	94	116	0	122%
						Economie	230	1736	1713	7,5	189	131	44	2	177	240	0	104%
Economie - option santé	50	482				478	9,6	38	37	11	1	49	41	9	82%			
Géographie et aménagement	80	282				273	3,5	61	38	10		48	48	32	60%			
Histoire	230	1302				1298	5,7	64	197	30	2	229	252	0	110%			
Histoire de l'art et archéologie	120	856				855	7,1	25	107	12	1	120	122	0	102%			
Information et communication	240	1997				1948	8,3		324			324	318	0	133%			
Philosophie	45	338				337	7,5	4	41	4		45	48	0	107%			
Psychologie	400	3912				3882	9,8		357		40	397	450	0	113%			
Sciences du langage	120	429	425	3,6	78	80	29	1	110	105	15	88%						
Sociologie	250	1047	1045	4,2	272	103	79	5	187	181	69	72%						
Université de Lorraine - Site de Nancy	Nancy	Licence - Sciences - technologies - santé	Mathématiques et informatique appliquées aux sciences humaines et sociales	125	541	532	4,3	143	71	33		104	122	3	98%			
			Mathématiques et informatique appliquées aux sciences humaines et sociales - option santé	40	282	257	6,6	64	17	14		31	37	3	93%			
			Mathématiques / Informatique	320	1467	1412	4,6	238	125	66	2	193	262	58	82%			
			Mathématiques / Informatique - option santé	18	401	381	22,3	5	14	2	2	18	15	3	83%			
			Parcours d'Accès Spécifique Santé (PASS)	800	4151	4101	5,2		772			26	798	797	3	100%		
			Physique / Chimie	180	1186	1184	6,6	74	64	15		79	109	71	61%			
			Physique / Chimie - option santé	36	761	759	21,1		25		10	35	35	1	97%			
			Sciences de la terre	50	496	496	9,9	32	31	5	1	37	38	12	76%			
			Sciences de la vie	334	2235	2201	6,7	137	225	55	5	285	340	0	102%			
			Sciences de la vie - option santé	36	1336	1316	37,1		32		4	36	33	3	92%			
			Sciences et Techniques des Activités Physiques et Sportives	350	3147	3147	9,0		316			31	347	418	0	119%		
			Sciences et Techniques des Activités Physiques et Sportives - option santé	50	1600	1600	32,0		48		2	50	45	5	90%			
			Sciences pour la santé	72	1151	1138	16,0	17	9	10	25	44	42	30	58%			
			Sciences pour la santé - option santé	18	1126	1114	62,6		11		5	16	18	0	100%			
			Sciences pour l'ingénieur	90	689	667	7,7	115	27	21	2	50	63	27	70%			
			Sciences pour l'ingénieur - option santé	18	210	200	11,7	6	15		1	16	12	6	67%			
Total Université de Lorraine - Site de Nancy				6932	47130	46435	6,8	3208	4870	874	239	5983	6806	126	98%			
Université de Lorraine - UFR Droit Economie Administration - Site Sarreguemines		Licence - Droit-économie-gestion	Droit	100	747	735	7,5	46	60	11		71	96	4	96%			
Total Licences				11419	78677	77331	6,9	5758	7697	1547	388	9632	10881	538	95%			

Synthèse licences par établissement

	Capacité	Dossiers reçus (PP)	Dossiers classés (PP)	Tx Pression (PP)	Voeux PC	Oui PP	Oui PC	Oui autres (GDD, CAES, mutation)	Total admis Parcoursup	Présent au 15-10	PV au 15-10	Tx occupation au 15-10
Total Licence - Arts-lettres-langues	2710	10353	10076	3,8	2146	1358	583	28	1969	2132	578	79%
Total Licence - Droit-économie-gestion	2612	20182	19755	7,7	1142	1953	333	86	2372	2938	0	112%
Total Licence - Sciences humaines et sociales	2595	16754	16580	6,5	1197	1927	333	93	2353	2505	90	97%
Total Licence - Sciences - technologies - santé	3502	31388	30920	9,0	1273	2459	298	181	2938	3306	196	94%
Total Licences	11419	78677	77331	6,9	5758	7697	1547	388	9632	10881	538	95%

Origine des présents en licences au 15-10 sur 3 ans

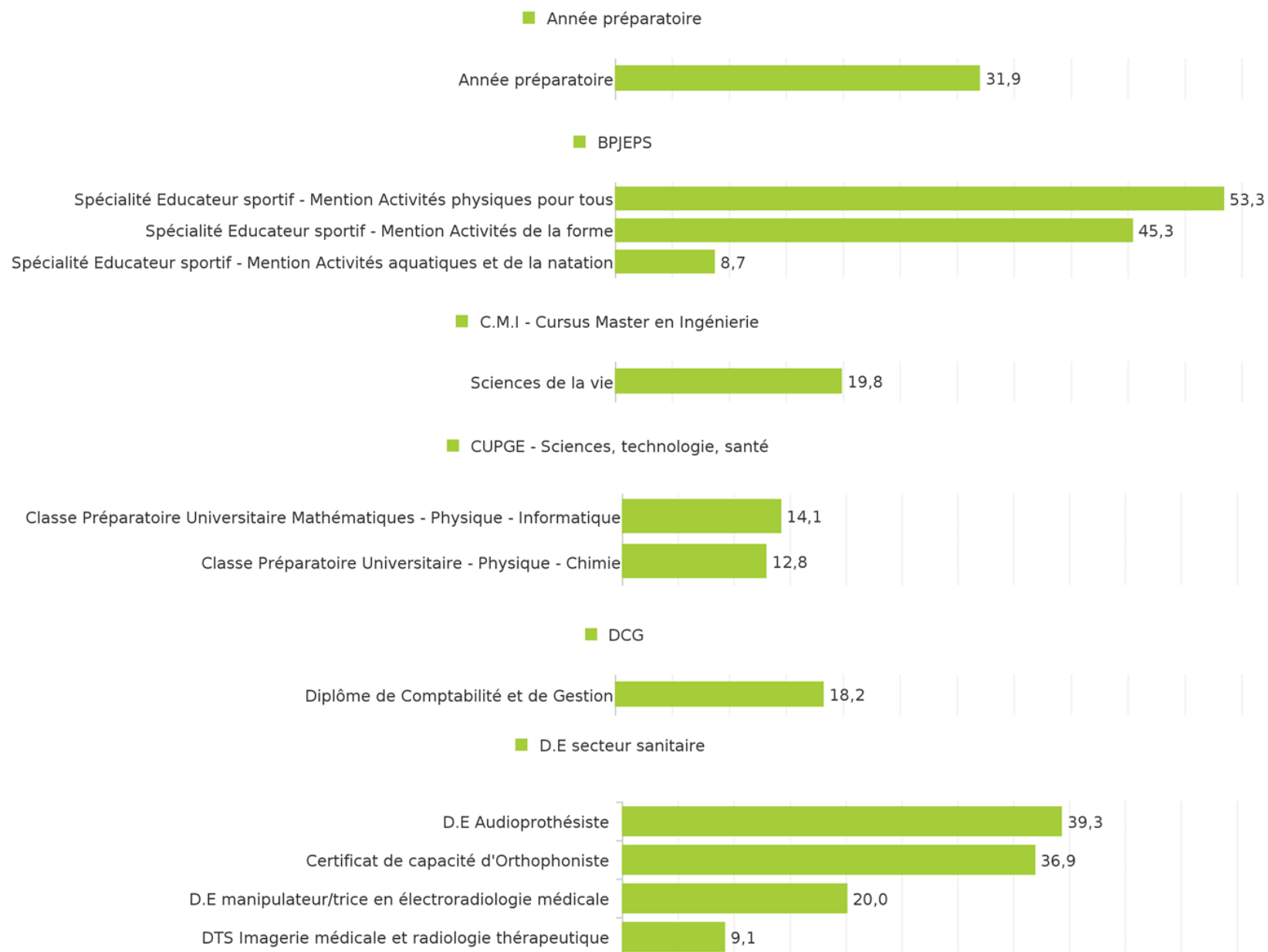
	Généraux						Technologiques						Professionnels						G+T+P						Total inscrits			
	2021	%	2022	%	2023	%	2021	%	2022	%	2023	%	2021	%	2022	%	2023	%	2021	%	2022	%	2023	%	2021	2022	2023	Evo.22-23
ARTS, LETTRES, LANGUES	892	41%	850	45%	801	39%	123	5,6%	165	8,8%	116	6%	104	5%	92	5%	82	4%	1119	51%	1107	59%	999	48%	2187	1880	2067	10%
DROIT, ECONOMIE, GESTION	1460	51%	1427	70%	1472	50%	197	6,9%	176	8,6%	193	7%	70	2%	54	3%	76	3%	1727	60%	1657	81%	1741	59%	2866	2048	2938	43%
SCIENCES ET TECHNIQUES DES ACTI	430	56%	459	75%	528	66%	47	6,1%	57	9,4%	58	7%	32	4%	8	1%	10	1%	509	66%	524	86%	596	75%	766	608	796	31%
SCIENCES HUMAINES ET SOCIALES	1584	45%	1347	57%	1110	43%	339	9,6%	175	7,4%	202	8%	143	4%	78	3%	78	3%	2066	58%	1600	68%	1390	54%	3539	2349	2570	9%
SCIENCES, TECHNOLOGIES, SANTE	1829	65%	1551	77%	1510	60%	54	1,9%	38	1,9%	61	2%	17	0,6%	14	0,7%	15	1%	1900	67%	1603	79%	1586	63%	2829	2023	2510	24%
Sans domaine*	49	45%	49	89%	61	62%	3	2,8%	1	2%	2	2%	0			0,0%	0%	52	48%	50	91%	63	64%	109	55	99	80%	
Total général	6244	51%	5683	63%	5482	50%	763	6,2%	612	6,8%	632	6%	366	3%	246	3%	261	2%	7373	60%	6541	73%	6375	58%	12296	8963	10980	23%

*L1-Portail ISFATES

Autres formations

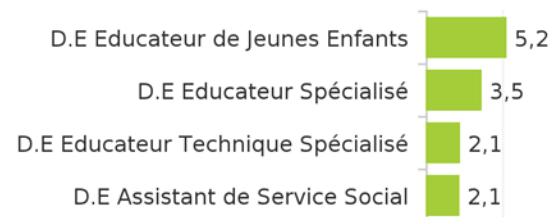
- ❖ Taux de pression
- ❖ Bilan des inscriptions

Taux pression autres formations par formation (1-4)

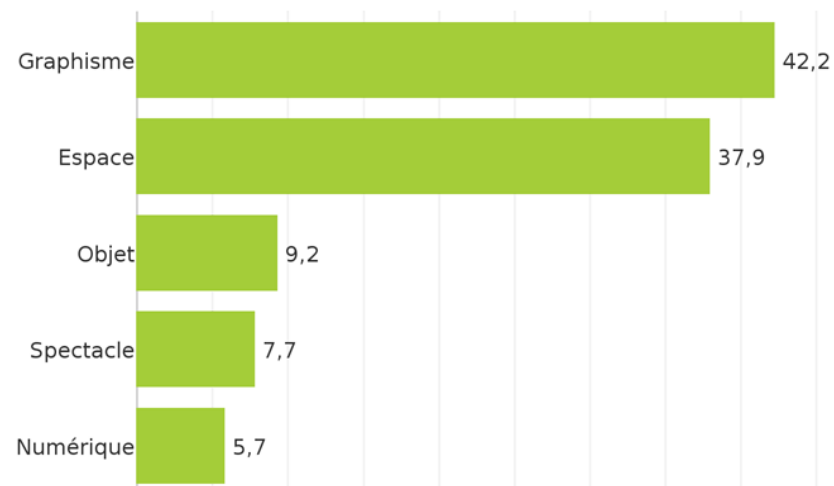


Taux pression autres formations par formation (2-4)

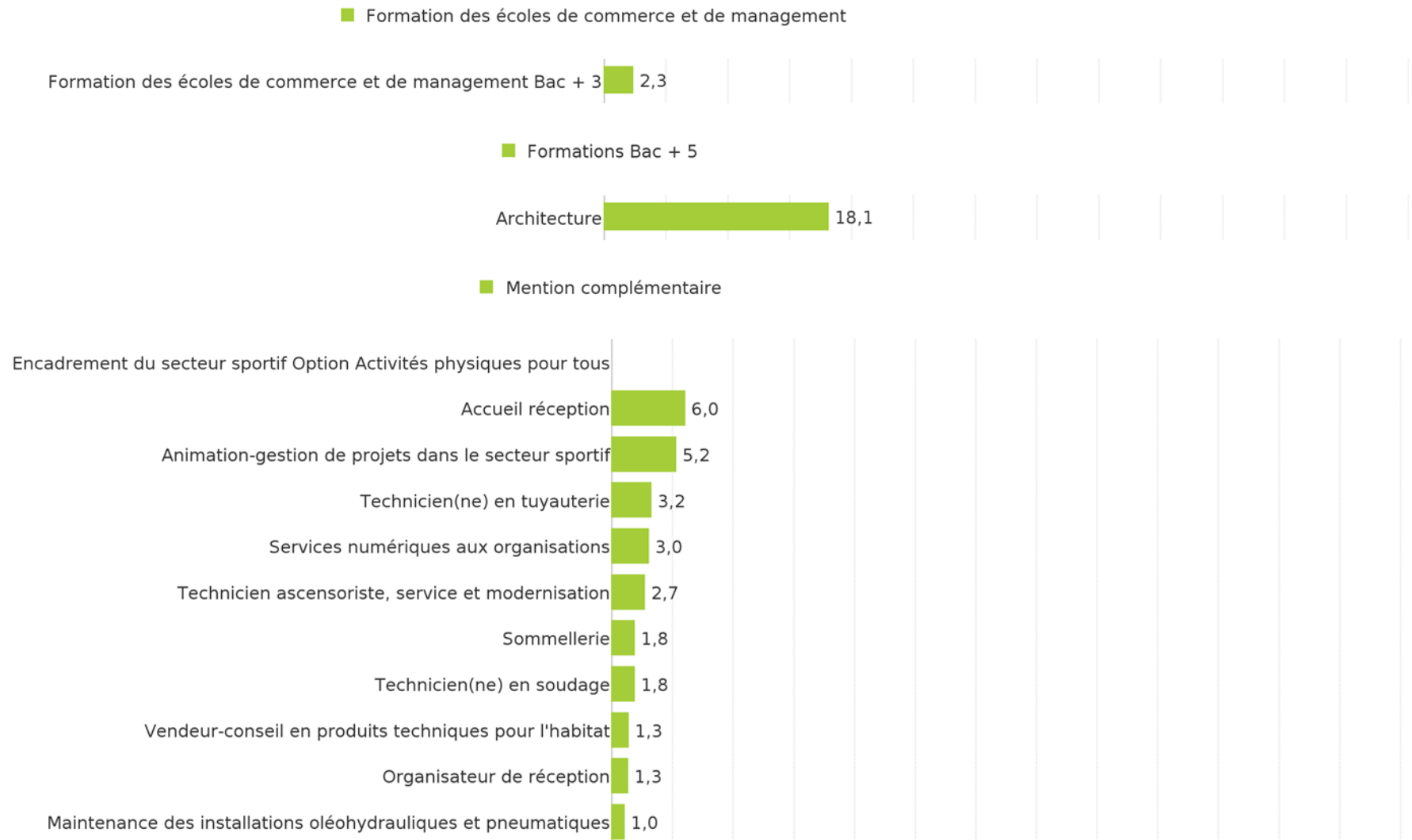
■ D.E secteur social



■ DN MADE



Taux pression autres formations par formation (3-4)



Taux pression autres formations par formation (4-4)

Mise à niveau

Hôtellerie restauration 10,5

Sciences politiques

Sciences Po / Instituts d'études politiques - Sciences Humaines et Sociales - Grade Licence 11,4

Sciences Po / Instituts d'études politiques - Sciences Humaines et Sociales - Grade Master 10,1

Autres formations par formation (1-2)

Domaine	Spécialité	Etablissement	Ville	Capacité	Dossiers reçus (PP)	Dossiers classés (PP)	TX P.ression (PP)	Voeux PC	Oui PP	Oui PC	Oui autres (GDD, CAES, mutation)	Total admis Par cours sup
Année préparatoire	Année préparatoire	Lycée Henri Poincaré	Nancy	15	479	120	31,9		18			18
	Spécialité Educateur sportif - Mention Activités aquatiques et de la natation	CREPS de Nancy	Essey-lès-Nancy	3	26	5	8,7		3			3
	Spécialité Educateur sportif - Mention Activités de la forme	CREPS de Nancy	Essey-lès-Nancy	3	136	2	45,3	31	1	2		3
	Spécialité Educateur sportif - Mention Activités physiques pour tous	CREPS de Nancy	Essey-lès-Nancy	4	184	7	46,0		4			4
Total BPJEPS		CREPS de Nancy - Site de La Bresse	Essey-lès-Nancy	2	136	3	68,0					
Total BPJEPS				12	482	17	40,2	31	8	2		10
Classe préparatoire aux études supérieures	Classe préparatoire aux études supérieures - Arts	Lycée Frédéric Chopin	Nancy	24	320	320	13,3		23		2	25
C.M.I - Coursus Master en Ingénierie	Sciences de la vie	Université de Lorraine - Site de Nancy	Nancy	20	396	180	19,8		19		1	20
CUPGE - Sciences, technologie, santé	Classe Préparatoire Universitaire Mathématiques - Physique - Informatique	Université de Lorraine - Site de Nancy	Nancy	32	452	234	14,1	58	15	6		21
	Classe Préparatoire Universitaire - Physique - Chimie	Université de Lorraine - Site de Nancy	Nancy	30	385	251	12,8	24	9	2		11
Total CUPGE - Sciences, technologie, santé				92	837	485	13,5	82	24	8		32
DCG	Diplôme de Comptabilité et de Gestion	Lycée Charles De Foucauld	Nancy	24	280	233	11,7		24			26
		Lycée De La Salle	Metz	24	332	207	13,8	4	27			27
		Lycée Georges de la Tour	Nancy	35	846	354	24,2	16	33		2	35
		Lycée Robert Schuman	Metz	35	694	309	19,8	29	32			32
Total DCG				118	2152	1103	18,2	49	116		4	120
D.E secteur sanitaire	Certificat de capacité d'Orthophoniste	Unité de Formation et de Recherche de Sciences Médicales de l'université de Lorraine Hors PASS	Vandoeuvre-lès-Nancy	40	1474	383	36,9		38		2	40
	D.E Audioprothésiste	Unité de Formation et de Recherche de Sciences Pharmaceutiques et Biologiques de l'université de Lorraine Hors PASS	Vandoeuvre-lès-Nancy	20	785	481	39,3		16			20
	D.E manipulateur/trice en électroradiologie médicale	Institut de Formation de Manipulateur en Electroradiologie Médicale	Nancy	50	1002	620	20,0		27			48
	DTS Imagerie médicale et radiologie thérapeutique	Lycée - Campus Saint Vincent de Paul Thionville	Algrange	30	273	205	9,1		28		1	29
Total D.E secteur sanitaire				140	3534	1689	25,2		109		28	137
D.E secteur social	D.E Assistant de Service Social	INSTIT.REGIONAL TRAVAIL SOCIAL IRTS DE LORRAINE - Le Ban Saint Martin	Le Ban-Saint-Martin	24	47	35	2,0		19			19
		IRTS de Lorraine - Nancy	Nancy	24	52	40	2,2		22		1	23
	Total D.E Assistant de Service Social				48	99	75	2,1		41		42
	D.E Educateur de Jeunes Enfants	INSTIT.REGIONAL TRAVAIL SOCIAL IRTS DE LORRAINE - Le Ban Saint Martin	Le Ban-Saint-Martin	24	117	88	4,9		22		1	23
		IRTS de Lorraine - Nancy	Nancy	24	131	98	5,5		20		2	22
	Total D.E Educateur de Jeunes Enfants				48	248	186	5,2		42		45
	D.E Educateur Spécialisé	INSTIT.REGIONAL TRAVAIL SOCIAL IRTS DE LORRAINE - Le Ban Saint Martin	Le Ban-Saint-Martin	59	181	135	3,1		57		2	59
		IRTS de Lorraine - Nancy	Nancy	59	237	175	4,0		48		4	52
Total D.E Educateur Spécialisé				118	418	310	3,5		105		6	111
Total D.E secteur social	D.E Educateur Technique Spécialisé	INSTIT.REGIONAL TRAVAIL SOCIAL IRTS DE LORRAINE - Le Ban Saint Martin	Le Ban-Saint-Martin	9	19	11	2,1		3			3
Total D.E secteur social				223	784	582	3,5		191		10	201

Autres formations par formation (2-2)

Domaine	Spécialité	Etablissement	Ville	Capacité	Dossiers reçus (PP)	Dossiers classés (PP)	TX P.ression (PP)	Voeux FC	Oui PP	Oui PC	Oui autres (GDD, CAES, mutation)	Total admis Par cours sup	
DN MADE	Espace	Lycée Henri Loritz	Nancy	15	568	568	37,9		15			15	
	Graphisme	Lycée De La Communication	Metz	30	1265	942	42,2		23		4	27	
	Numérique	Lycée - Campus Saint Vincent de Paul Thionville	Algrange	15	86	60	5,7	10	15	4		20	
	Objet	Lycée Henri Loritz	Nancy	15	168	168	11,2		16			16	
	Spectacle	Lycée Pierre et Marie Curie	Neufchâteau	15	109	91	7,3		10			10	
		Lycée Claude Daunot	Nancy	30	232	174	7,7	4	22	1	5	28	
Total DN MADE				120	2428	2003	20,2	14	101	5	10	116	
Formation des écoles de commerce et de management	Formation des écoles de commerce et de management Bac + 3	ICN BUSINESS SCHOOL	Nancy	220	572	457	2,6	23	167	16	1	184	
		ICN Business School – ENSGSI (Ecole nationale supérieure en génie des systèmes et de l'innovation)	Nancy	50	43	21	0,9	1	6				6
		Y SCHOOLS - EST - Ecole Supérieure de Tourisme de Metz	Metz	30	76	46	2,5	17	9	5		14	
Total Formation des écoles de commerce et de management				300	691	524	2,3	41	182	21	1	204	
Formations Bac + 5	Architecture	Ecole Nationale Supérieure d'Architecture de Nancy	Nancy	106	1919	487	19,1		104		2	106	
	Accueil réception	Lycée des Métiers - Hotelier Raymond Mondon	Metz	12	72	57	6,0	5	10			10	
	Animation-gestion de projets dans le secteur sportif	Lycée Pierre De Coubertin	Nancy	15	62	52	4,1		8			8	
	Total Animation-gestion de projets dans le secteur sportif	Lycée professionnel Emile Zola	Bar-le-Duc	15	95	75	6,3		12		3	15	
				30	157	127	5,2		20		3	23	
	Encadrement du secteur sportif Option Activités physiques pour tous	Lycée professionnel Emile Zola	Bar-le-Duc	15									
	Maintenance des installations oléohydrauliques et pneumatiques	Lycée Georges Baumont	Saint-Dié-des-Vosges	10	10	10	1,0	3	6	2		8	
	Organisateur de réception	Lycée professionnel Darche	Longwy	10	13	13	1,3		2			2	
	Services numériques aux organisations	Lycée professionnel Isabelle Viviani	Epinal	15	51	19	3,4	8	4	3		7	
	Sommellerie	Lycée professionnel Jean Mace	Fameck	12	30	22	2,5	10	3	1		4	
Mention complémentaire	Technicien ascensoriste, service et modernisation	Lycée des Métiers - Hotelier Raymond Mondon	Metz	12	22	15	1,8	1	4			4	
	Technicien(ne) en tuyauterie	Lycée Alfred Mezieres	Longwy	15	40	21	2,7	3	7			7	
	Technicien(ne) en soudage	Lycée professionnel Jean Prouve	Nancy	15	25	18	1,7	6	8			8	
	Total Technicien(ne) en soudage	Lycée professionnel Ligier Richier	Bar-le-Duc	15	30	22	2,0	3	7	1		8	
				30	55	40	1,8	9	15	1		16	
	Technicien(ne) en tuyauterie	Lycée Georges Baumont	Saint-Dié-des-Vosges	10	32	31	3,2		6			6	
	Vendeur-conseil en produits techniques pour l'habitat	Lycée professionnel René Cassin	Metz	15	20	10	1,3	7	3			3	
	Total Mention complémentaire				186	502	365	2,7	46	80	7	3	90
	Mise à niveau	Hôtellerie restauration	Lycée des Métiers - Hotelier Raymond Mondon	Metz	24	251	120	10,5		24			24
	Sciences politiques	Sciences Po / Instituts d'études politiques - Sciences Humaines et Sociales - Grade Licen	Sciences Po - campus de Nancy - Freie Universität Berlin	Nancy	20	227	36	11,4		20			20
Sciences Po / Instituts d'études politiques - Sciences Humaines et Sociales - Grade Mast		Sciences Po - campus de Nancy - Institut d'études politiques	Nancy	100	1013	153	10,1		99		1	100	
Total Sciences politiques				120	1240	189	10,3		119		1	120	
Total Autres formations				1470	16015	8184	10,9	263	1118	43	62	1223	

Imprimé au service reprographie du rectorat de l'académie de Nancy-Metz

Brochure éditée en 450 exemplaires

ISSN : _____

Dépôt légal _____

Directeur de publication

Richard Laganier, Recteur de la Région académique Grand Est, Recteur de l'académie de Nancy- Metz, Chancelier des Universités

Responsable de publication

Valérie ANCLIN, Déléguée adjointe de région académique à l'information et à l'orientation

Conception :

Pascal MULLER, Psychologue de l'Éducation nationale

Gilles KLEIN, Psychologue de l'Éducation nationale

Romuald ZEITHAMER, Psychologue de l'Éducation nationale

Tristan CORNEFERT, Psychologue de l'Éducation nationale

Mise en page :

Gilles KLEIN

Tristan CORNEFERT

Romuald ZEITHAMER

Relecture :

Anne-Lise Huguenot Noël, Ajointe au Chef de Service Académique d'Information et d'Orientation