



**ACADÉMIE  
DE NANCY-METZ**

*Liberté  
Égalité  
Fraternité*



# **BILAN DE L'ORIENTATION ET DE L'AFFECTATION**

**Édition 2023 - 2024**

Mesdames et Messieurs,

J'ai le plaisir de vous adresser l'édition 2023-2024 du bilan académique de l'orientation et de l'affectation en lycée et dans l'enseignement supérieur. Ce document propose des données très détaillées permettant de compléter les « chiffres clefs » de l'orientation dans le secondaire, de l'affectation dans le secondaire et de l'affectation dans le supérieur.

Ces outils ont vocation à être utilisés par les équipes pédagogiques, sous la responsabilité du chef d'établissement, et avec l'aide du psychologue de l'éducation nationale chargé du conseil en orientation scolaire et professionnelle. Outre les informations utiles pour accompagner au mieux les élèves dans leurs choix d'orientation, ces données permettront de positionner l'établissement par rapport aux dynamiques académiques ou nationales. Ainsi l'accompagnement à l'orientation des élèves pourra être analysé afin de dégager les forces et les marges de progression à verser au volet orientation du projet d'établissement en cohérence avec les objectifs académiques.

Ce bilan contient les principales données sur le sujet. D'autres ressources sont disponibles sur le site :

<https://sites.ac-nancy-metz.fr/lio/>

En outre, vous avez la possibilité de contacter les chargés des dossiers suivants, pour obtenir, le cas échéant, des explications complémentaires :

- Collège : Pascal MULLER, 03.83.86.22.98
- Entrée en 1<sup>ère</sup> : Pascal MULLER et Gilles KLEIN 03.83.86.23.52
- Post Bac : Romuald ZEITHAMER, 03.83.86.20.73 et Gilles KLEIN 03.83.86.23.52

Valérie ANCLIN, Déléguée adjointe de région académique à l'information et à l'orientation.

# Sommaire

## >>ORIENTATION -VŒUX ET DECISIONS

Guide méthodologique.....	5
TROISIEME .....	7
3EME GENERALE ET PREPA METIERS (HORS 3EME SEGPA) .....	8
Intentions des familles des élèves en 3 <sup>ème</sup> Générale et 3 <sup>ème</sup> Prépa Métiers (hors 3 <sup>ème</sup> SEGPA) – avril 2024 .....	9
Avis provisoires d'orientation des élèves en 3 <sup>ème</sup> Générale et 3 <sup>ème</sup> Prépa Métiers (hors 3 <sup>ème</sup> SEGPA) – avril 2024 .....	10
Choix des familles des élèves en 3 <sup>ème</sup> Générale et 3 <sup>ème</sup> Prépa Métiers (hors 3 <sup>ème</sup> SEGPA) – juin 2024 .....	11
Décisions d'orientation des élèves en 3 <sup>ème</sup> Générale et 3 <sup>ème</sup> Prépa Métiers (hors 3 <sup>ème</sup> SEGPA) – juin 2024 .....	12
3EME GENERALE.....	13
Intentions des familles des élèves en 3 <sup>ème</sup> Générale – avril 2024 .....	14
Avis provisoires d'orientation des élèves en 3 <sup>ème</sup> Générale – avril 2024 .....	15
Choix des familles des élèves en 3 <sup>ème</sup> Générale – juin 2024 .....	16
Décisions d'orientation des élèves en 3 <sup>ème</sup> Générale – juin 2024 .....	17
3EME REP/REP+ .....	18
Intentions des familles des élèves en 3 <sup>ème</sup> REP/REP+ – avril 2024 .....	19
Avis provisoires d'orientation des élèves en 3 <sup>ème</sup> REP/REP+ – avril 2024 .....	20
Choix des familles des élèves en 3 <sup>ème</sup> REP/REP+ – juin 2024 .....	21
Décisions d'orientation des élèves de 3 <sup>ème</sup> REP/REP+ – juin 2024 .....	22

3EME RURALE .....	23
Intentions des familles des élèves en 3 <sup>ème</sup> rurale – avril 2024.....	24
Avis provisoires d'orientation des élèves en 3 <sup>ème</sup> rurale – avril 2024 .....	25
Choix des familles des élèves en 3 <sup>ème</sup> rurale – juin 2024 .....	26
Décisions d'orientation des élèves de 3 <sup>ème</sup> rurale – juin 2024.....	27
3EME PREPA METIERS.....	28
Intentions des familles des élèves en 3 <sup>ème</sup> Prépa Métiers – avril 2024.....	29
Avis provisoires d'orientation des élèves en 3 <sup>ème</sup> Prépa Métiers – avril 2024 .....	30
Choix des familles des élèves en 3 <sup>ème</sup> Prépa Métiers – juin 2024 .....	31
Décisions d'orientation des élèves de 3 <sup>ème</sup> Prépa Métiers – juin 2024 .....	32
POST TROISIEME .....	33
2 <sup>ND</sup> GT.....	34
Intentions des familles des élèves en 2 <sup>nde</sup> GT – avril 2024 .....	35
Intentions vers les principales séries de 1 <sup>ère</sup> technologique – avril 2024.....	36
Avis provisoires d'orientation des élèves de 2 <sup>nde</sup> GT – avril 2024.....	37
Avis provisoires d'orientation vers les principales séries de 1 <sup>ère</sup> technologique – avril 2024 .....	38
Choix des familles des élèves de 2 <sup>nde</sup> GT – juin 2024.....	39
Choix des familles vers les principales séries de 1 <sup>ère</sup> technologique – juin 2024 .....	40
Décisions d'orientation des élèves de 2 <sup>nde</sup> GT – juin 2024.....	41
Décisions d'orientation vers les principales séries de 1 <sup>ère</sup> technologique – juin 2024 .....	42
TOUS NIVEAUX.....	43
Bilan de l'appel académique .....	44

POST TROISIEME .....	46
2 <sup>ND</sup> PROFESSIONNELLE ET 2 <sup>NDE</sup> PROFESSIONNELLE AGRICOLE ET CAP 2 ANS .....	47
Evolution de l'affectation en 2 <sup>nde</sup> professionnelle, 2 <sup>nde</sup> professionnelle agricole et en CAP 2 ans sur 5 années .....	48
Taux de pression Post 3 <sup>ème</sup> – secteur Production .....	48
Post 3 <sup>ème</sup> – Production par formation .....	50
Taux de pression Post 3 <sup>ème</sup> – secteur Services.....	53
Post 3 <sup>ème</sup> – Services par formation .....	54
Post 3 <sup>ème</sup> par établissement.....	57
Synthèse affectation Post 3 <sup>ème</sup> .....	64
Indicateurs en fonction du secteur et du département.....	65
CAP PUBLIC PRIORITAIRE.....	66
Evolution de l'affectation en 1 <sup>ère</sup> année de CAP Public Prioritaire (EREA compris) sur 5 années.....	67
Origine des élèves affectés en 1 <sup>ère</sup> année de CAP Public Prioritaire .....	68
Taux de pression CAP PP – secteur Production .....	69
CAP PP – Production par formation .....	70
Taux de pression CAP PP – secteur Services.....	72
CAP PP – Services par formation .....	73
CAP PP par établissement .....	74
Synthèse affectation CAP PP .....	78
Indicateurs en fonction du secteur et du département.....	79
2 <sup>NDE</sup> GT CCD & 2 <sup>NDE</sup> STHR .....	80
2 <sup>nde</sup> GT Création & Culture Design (CCD) par établissement .....	81

2 <sup>nde</sup> STHR par établissement.....	81
ENTREE EN 1ERE .....	82
1 <sup>ERE</sup> TECHNOLOGIQUE.....	83
Evolution de l'affectation en 1 <sup>ère</sup> Technologique sur 5 années .....	84
Evolution des indicateurs sur 5 années .....	Erreur ! Signet non défini.
1 <sup>ère</sup> Technologique par formation .....	85
1 <sup>ère</sup> Technologique par établissement .....	87
Synthèse affectation 1 <sup>ère</sup> Technologique .....	91
Indicateurs en fonction de la série et du département.....	92
1 <sup>ERE</sup> PROFESSIONNELLE .....	93
Evolution de l'affectation en 1 <sup>ère</sup> Professionnelle sur 5 années .....	94
Evolution des indicateurs sur 5 années .....	Erreur ! Signet non défini.
Taux de pression 1 <sup>ère</sup> Professionnelle – secteur Production.....	95
1 <sup>ère</sup> Professionnelle – Production par formation.....	96
Taux de pression 1 <sup>ère</sup> Professionnelle – secteur Services .....	99
1 <sup>ère</sup> Professionnelle – Services par formation .....	100
1 <sup>ère</sup> Professionnelle par établissement .....	102
Synthèse affectation en 1 <sup>ère</sup> Professionnelle .....	108
Indicateurs en fonction du secteur et du département .....	109
>>Parcoursup	
DONNEES TRANSVERSALES .....	111
Dispersion des vœux confirmés en phase principale (PP) de la France entière vers l'académie de Nancy-Metz par sexe et série de bac .....	112

Dispersion des propositions formulées par les formations de l'académie de Nancy-Metz aux candidats de la France entière par sexe et série de bac.....	113
Formations sélectives (hors apprentissage) des établissements publics et privés sous contrat de l'académie de Nancy-Metz : candidatures reçues, dossiers classés et nombre d'admis Parcoursup – BTS Production .....	114
Formations non sélectives (hors apprentissage) de l'académie de Nancy-Metz : Candidatures reçues, dossiers classés et nombre d'admis Parcoursup .....	119
Attractivité des formations selon la série de terminale des élèves de notre académie : Vœux confirmés PP par série du bac des candidats en terminale .....	122
Propositions par série du bac des candidats en terminale .....	124
 S.T.S. – D.C.G. - D.M.A. - M.A.N. – M.C. ....	126
Taux de pression BTS - Production par formation.....	127
BTS - Production par formation .....	128
Taux de pression BTS - Services par formation .....	130
BTS - Services par formation .....	131
BTS par établissement.....	134
Synthèse BTS .....	138
Taux de pression BTS - Agricole par formation .....	139
BTS Agricole par formation.....	140
BTS Agricole par établissement .....	141
Historique BTS - BTSA .....	142
Origine scolaire des présents au 15-10 en BTS (établissements publics et privés sous contrat) .....	148
 I.U.T.....	149
Taux de pression BUT production par formation .....	150
BUT Production par formation .....	151
Taux de pression BUT Service .....	152
BUT Service par formation .....	153

BUT - par établissement .....	154
Historique BUT .....	156
Présence des néobacheliers en BUT au 15-10 sur 3 ans au 15-10 .....	158
 C.P.G.E. ....	160
Taux de pression CPGE par formation .....	161
CPGE par formation.....	162
CPGE par établissement .....	163
Historique CPGE .....	164
Origine scolaire des étudiant en 1 <sup>ère</sup> années de CPGE.....	165
 FORMATIONS D'INGENIEUR .....	166
Taux pression Formations ingénieur par formation.....	167
 IFSI.....	168
Taux de pression et formations par établissement.....	169
 UNIVERSITE DE LORRAINE .....	170
Taux de pression licences par formation .....	171
Licences par formation .....	174
Licences par établissement .....	178
Synthèse licences par établissement .....	181
Présence des néobacheliers en licences au 15-10 sur 3 ans .....	182
 AUTRES FORMATIONS.....	185
Taux pression autres formations par formation .....	186
Autres formations par formation .....	189

Les données de l'orientation ont été collectées via l'application "SIECLE Orientation". A noter que les « 3<sup>ème</sup> rurale » font référence aux élèves scolarisés en établissement rural sur la base des données de l'INSEE.

Les données de l'affectation proviennent de la Base Académique de l'Affectation, à l'exception des données post-bac tirées, pour la plupart, du site "Parcoursup".

### Lecture des tableaux de l'affectation :

#### Capacité d'accueil (CA)

Ce sont les capacités théoriques définies par la Division de l'Organisation Scolaire (DOS) en février. L'outil informatique de gestion de l'affectation AFFELNET lycée ne permet pas d'admettre, à priori, plus d'élèves que les capacités d'accueil ouvertes.

#### Vœux d'affectation

Un vœu d'affectation, c'est une spécialité dans un établissement. Le nombre de vœux qu'un élève peut formuler varie selon les paliers d'affectation post 3<sup>ème</sup> : 10 vœux.

- Vœu 1 : c'est le premier vœu formulé. Il est utilisé dans les bilans pour obtenir le nombre de candidats (un même élève pouvant formuler plusieurs vœux).
- Vœu 1 / CA : ce rapport mesure le taux de pression. Il permet d'apprécier l'adéquation entre offre et demande pour chaque vœu.

#### Admis selon le rang de vœu :

Le produit de gestion des affectations donne une priorité au 1<sup>er</sup> vœu exprimé par le candidat. La donnée "admis vœu 1" est importante lorsqu'elle est comparée au nombre de candidats vœu 1 et au nombre d'admis tous vœux :

- La 1<sup>ère</sup> comparaison permet d'observer que les candidats vœu 1 ont bien été admis dans la limite des places disponibles.
- La 2<sup>ème</sup> comparaison permet de déduire, pour chaque vœu, le nombre de candidats admis sur un vœu de rang inférieur.

#### Présents dans le "Système d'information Statistique Consolidé" (SYSCA) :

C'est le nombre d'élèves réellement présents lors du constat au 15 octobre sur chacun des vœux. Ces élèves ont pu être affectés lors de l'affectation de juin ou après les ajustements de juillet ou septembre.

- Taux d'occupation : il permet d'apprécier l'utilisation des structures d'accueil. Ce taux est calculé en rapportant le nombre de présents SYSCA aux capacités d'accueil définies par la DOS.
- Places Vacantes en octobre (PV) : elles sont calculées en soustrayant les présents SYSCA aux capacités d'accueil.

# ORIENTATION – VŒUX ET DECISIONS



## TROISIEME

---



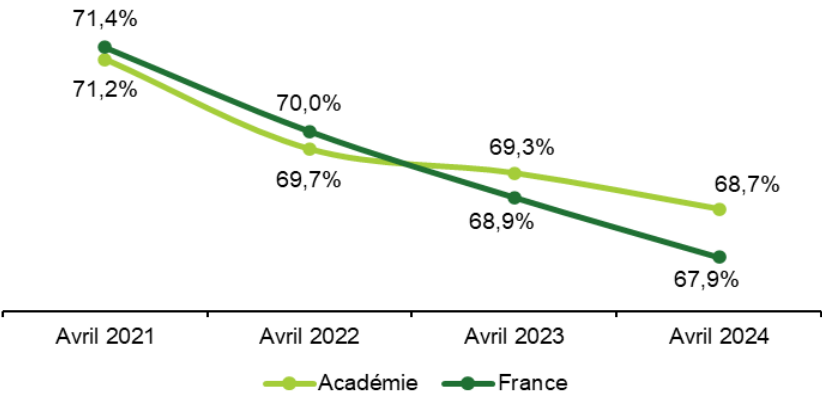
## 3EME GENERALE ET PREPA METIERS (HORS 3EME SEGPA)

---

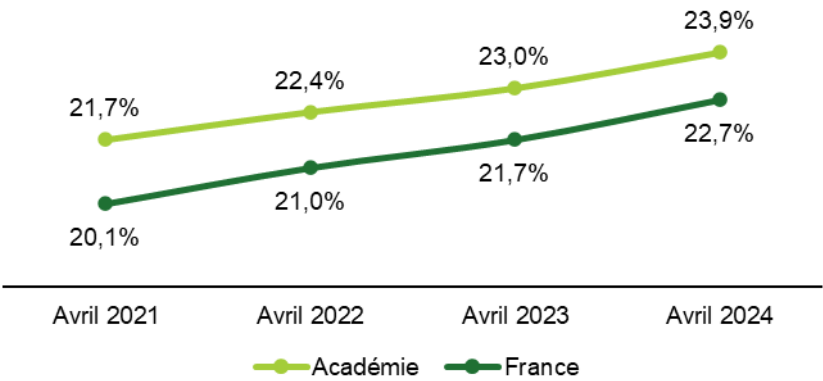
Intentions des familles des élèves en 3<sup>ème</sup> Générale et 3<sup>ème</sup> Prépa Métiers (hors 3<sup>ème</sup> SEGPA) – avril 2024

	Académie de Nancy-Metz			France			Académie de Nancy-Metz			France			Académie de Nancy-Metz			France			Académie de Nancy-Metz			France			Académie de Nancy-Metz			France		
	2 <sup>nde</sup> GT						2 <sup>nde</sup> Pro						1 <sup>ère</sup> année de CAP						Total voie professionnelle						dont Apprentissage					
	F	G	Total	F	G	Total	F	G	Total	F	G	Total	F	G	Total	F	G	Total	F	G	Total	F	G	Total	F	G	Total	F	G	Total
Avril 2021	76,4%	66,1%	71,2%	77,2%	65,8%	71,4%	18,1%	25,2%	21,7%	16,7%	23,4%	20,1%	5,5%	8,6%	7,1%	6,2%	10,8%	8,5%	23,6%	33,9%	28,8%	22,9%	34,2%	28,6%	3,7%	7,6%	5,7%	4,4%	9,2%	6,8%
Avril 2022	75,0%	64,5%	69,7%	75,5%	64,7%	70,0%	19,0%	25,7%	22,4%	17,8%	24,1%	21,0%	6,0%	9,8%	7,9%	6,7%	11,2%	9,0%	25,0%	35,5%	30,3%	24,5%	35,3%	30,0%	3,3%	6,6%	4,9%	4,0%	8,0%	6,0%
Avril 2023	74,4%	64,4%	69,3%	74,4%	63,5%	68,9%	19,7%	26,1%	23,0%	18,6%	24,7%	21,7%	5,9%	9,4%	7,7%	7,0%	11,8%	9,4%	25,6%	35,6%	30,7%	25,6%	36,5%	31,2%	3,4%	6,3%	4,9%	4,2%	8,3%	6,3%
Avril 2024	74,0%	63,4%	68,7%	73,8%	62,1%	67,9%	20,4%	27,4%	23,9%	19,3%	26,0%	22,7%	5,6%	9,2%	7,4%	6,9%	11,9%	9,4%	26,0%	36,6%	31,3%	26,2%	37,9%	32,1%	3,1%	6,0%	4,6%	4,6%	9,2%	6,9%

Comparaison des intentions vers la 2<sup>nde</sup> GT entre l'académie et le national



Comparaison des intentions vers la 2<sup>nde</sup> Pro entre l'académie et le national



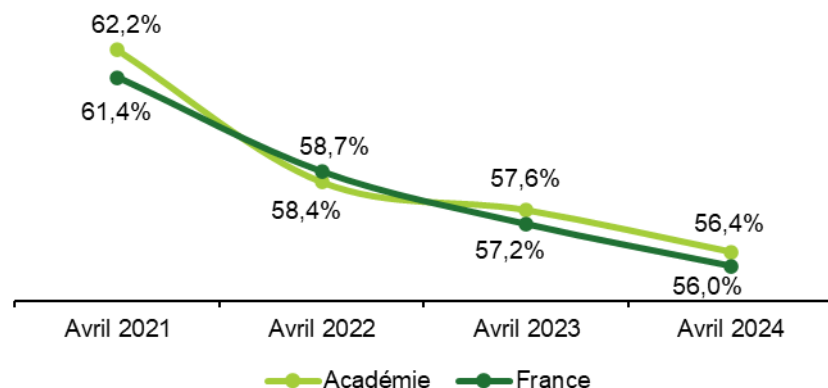
Depuis 2021, les intentions vers la 2<sup>nde</sup> GT diminuent de 2,7 points dans l'académie et de 3,3 points en France. L'écart entre les filles et les garçons est de 10,6 points en 2024, au bénéfice des filles.

Depuis 2021, les intentions vers la 2<sup>nde</sup> Pro augmentent de 2,2 points dans l'académie et de 2,6 points en France. Les garçons se projettent davantage que les filles vers la voie professionnelle.

## Avis provisoires d'orientation des élèves en 3<sup>ème</sup> Générale et 3<sup>ème</sup> Prépa Métiers (hors 3<sup>ème</sup> SEGPA) – avril 2024

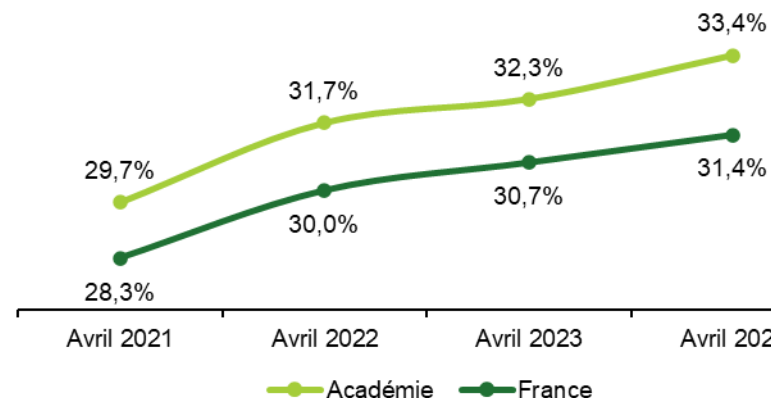
	Académie de Nancy-Metz			France			Académie de Nancy-Metz			France			Académie de Nancy-Metz			France			Académie de Nancy-Metz			France		
	2 <sup>nde</sup> GT						2 <sup>nde</sup> Pro						1 <sup>ère</sup> année de CAP						Total voie professionnelle					
	F	G	Total	F	G	Total	F	G	Total	F	G	Total	F	G	Total	F	G	Total	F	G	Total	F	G	Total
Avril 2021	68,2%	56,2%	62,2%	68,2%	54,7%	61,4%	25,5%	33,7%	29,7%	24,3%	32,2%	28,3%	6,3%	10,1%	8,2%	7,5%	13,1%	10,4%	31,8%	43,8%	37,9%	31,8%	45,3%	38,6%
Avril 2022	65,0%	51,9%	58,4%	65,3%	52,4%	58,7%	27,4%	36,0%	31,7%	26,3%	33,6%	30,0%	7,6%	12,2%	9,9%	8,4%	14,1%	11,3%	35,0%	48,1%	41,6%	34,7%	47,6%	41,3%
Avril 2023	63,6%	51,7%	57,6%	63,7%	51,0%	57,2%	28,7%	35,8%	32,3%	27,3%	33,9%	30,7%	7,7%	12,5%	10,1%	9,0%	15,1%	12,1%	36,4%	48,3%	42,4%	36,4%	49,0%	42,8%
Avril 2024	62,7%	50,1%	56,4%	62,7%	49,5%	56,0%	29,5%	37,2%	33,4%	28,0%	34,6%	31,4%	7,8%	12,7%	10,3%	9,3%	15,8%	12,6%	37,3%	49,9%	43,6%	37,3%	50,5%	44,0%

**Comparaison des avis provisoires vers la 2<sup>nde</sup> GT entre l'académie et le national**



Depuis 2021, les avis provisoires vers la 2<sup>nde</sup> GT diminuent de 5,8 points dans l'académie et de 5,4 points en France. En 2024, l'écart entre les intentions et les avis provisoires atteint -12,3 points dans l'académie et -11,9 points en France.

**Comparaison des avis provisoires vers la 2<sup>nde</sup> Pro entre l'académie et le national**

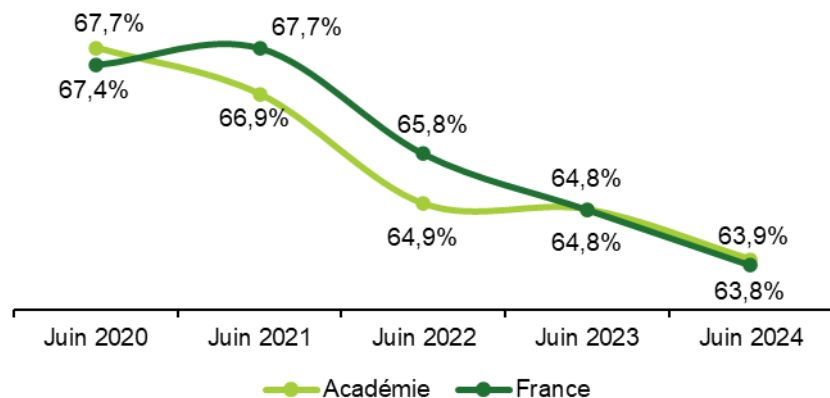


Depuis 2021, les avis provisoires vers la 2<sup>nde</sup> Pro augmentent de 3,7 points dans l'académie et de 3,1 points en France. En 2024, l'écart entre les intentions et les avis provisoires est de +9,5 points dans l'académie.

## Choix des familles des élèves en 3<sup>ème</sup> Générale et 3<sup>ème</sup> Prépa Métiers (hors 3<sup>ème</sup> SEGPA) – juin 2024

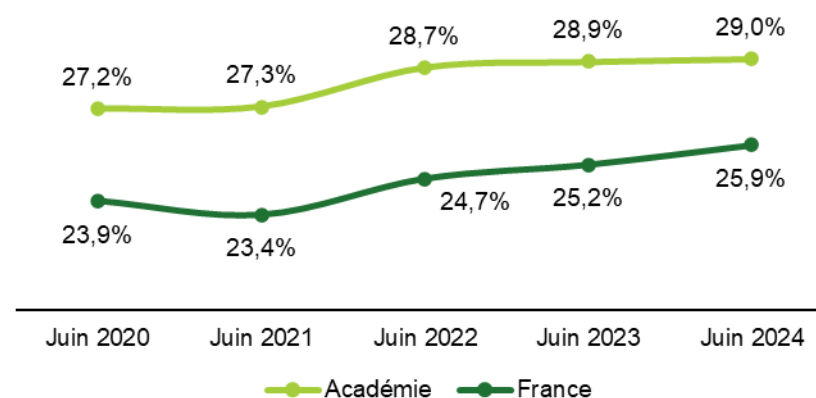
	Académie de Nancy-Metz			France			Académie de Nancy-Metz			France			Académie de Nancy-Metz			France			Académie de Nancy-Metz			France			Académie de Nancy-Metz			France		
	2 <sup>nde</sup> GT						2 <sup>nde</sup> Pro						1 <sup>ère</sup> année de CAP						Total voie professionnelle						dont Apprentissage					
	F	G	Total	F	G	Total	F	G	Total	F	G	Total	F	G	Total	F	G	Total	F	G	Total	F	G	Total	F	G	Total	F	G	Total
Juin 2020	74,8%	60,7%	67,7%	74,2%	60,8%	67,4%	21,7%	32,7%	27,2%	19,8%	27,9%	23,9%	3,5%	6,6%	5,1%	5,9%	11,2%	8,6%	25,2%	39,3%	32,3%	25,7%	39,1%	32,5%	1,7%	4,3%	3,0%	2,7%	6,5%	4,6%
Juin 2021	72,9%	61,0%	66,9%	74,2%	61,4%	67,7%	22,9%	31,6%	27,3%	19,7%	27,0%	23,4%	4,3%	7,4%	5,9%	6,1%	11,6%	8,9%	27,1%	39,0%	33,1%	25,8%	38,6%	32,3%	2,1%	4,9%	3,5%	3,2%	7,4%	5,3%
Juin 2022	71,1%	58,8%	64,9%	72,0%	59,8%	65,8%	24,3%	33,1%	28,7%	21,3%	28,1%	24,7%	4,7%	8,2%	6,4%	6,7%	12,1%	9,5%	28,9%	41,2%	35,1%	28,0%	40,2%	34,2%	1,7%	4,0%	2,8%	2,6%	5,8%	4,3%
Juin 2023	70,8%	58,9%	64,8%	71,0%	58,8%	64,8%	24,6%	33,0%	28,9%	22,0%	28,3%	25,2%	4,6%	8,1%	6,3%	7,1%	12,9%	10,0%	29,2%	41,1%	35,2%	29,0%	41,2%	35,2%	1,8%	4,2%	3,0%	3,0%	6,6%	4,9%
Juin 2024	70,2%	57,8%	63,9%	70,4%	57,5%	63,8%	24,7%	33,2%	29,0%	22,4%	29,3%	25,9%	5,1%	9,0%	7,1%	7,2%	13,3%	10,3%	29,8%	42,2%	36,1%	29,6%	42,5%	36,2%	1,9%	3,8%	2,9%	2,9%	6,7%	4,8%

**Comparaison des choix des familles vers la 2<sup>nde</sup> GT entre l'académie et le national**



Depuis 2020, les choix des familles vers la 2<sup>nde</sup> GT diminuent de 3,8 points dans l'académie et de 3,6 points en France. En 2024, l'écart entre les intentions et les choix des familles est de -4,8 points dans l'académie.

**Comparaison des choix des familles vers la 2<sup>nde</sup> Pro entre l'académie et le national**

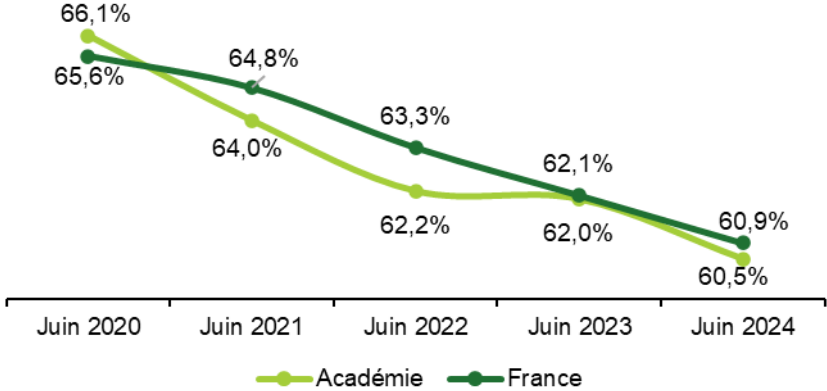


Depuis 2020, les choix des familles vers la 2<sup>nde</sup> Pro augmentent de 1,8 points dans l'académie et de 2,0 points en France.

Décisions d'orientation des élèves en 3<sup>ème</sup> Générale et 3<sup>ème</sup> Prépa Métiers (hors 3<sup>ème</sup> SEGPA) – juin 2024

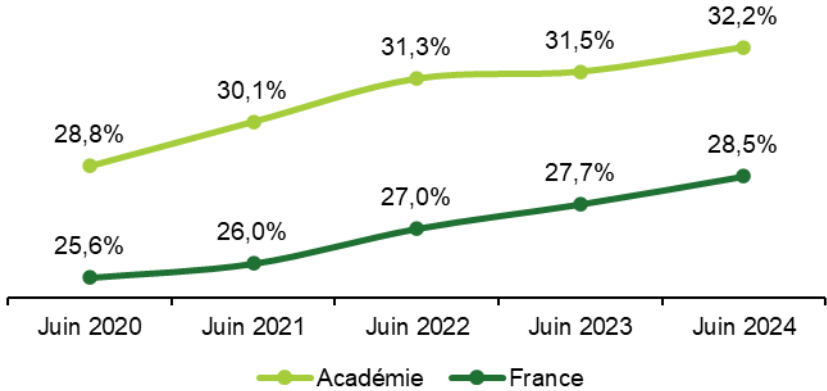
	Académie de Nancy-Metz						France						Académie de Nancy-Metz						France						Académie de Nancy-Metz						France						Académie de Nancy-Metz						France					
	2 <sup>nde</sup> GT						2 <sup>nde</sup> Pro						1 <sup>ère</sup> année de CAP						Total voie professionnelle						dont Maintien																							
	F	G	Total	F	G	Total	F	G	Total	F	G	Total	F	G	Total	F	G	Total	F	G	Total	F	G	Total	F	G	Total	F	G	Total																		
Juin 2020	73,5%	58,7%	66,1%	72,8%	58,7%	65,6%	22,9%	34,6%	28,8%	21,2%	29,9%	25,6%	3,6%	6,7%	5,2%	5,9%	11,3%	8,7%	26,5%	41,3%	33,9%	27,1%	41,2%	34,3%	0,4%	0,6%	0,5%	0,4%	0,6%	0,5%																		
Juin 2021	70,3%	57,8%	64,0%	71,8%	58,1%	64,8%	25,3%	34,7%	30,1%	21,9%	29,9%	26,0%	4,4%	7,5%	6,0%	6,3%	12,0%	9,2%	29,7%	42,2%	36,0%	28,2%	41,9%	35,2%	0,5%	0,4%	0,4%	0,4%	0,5%	0,5%																		
Juin 2022	68,8%	55,8%	62,2%	69,8%	56,9%	63,3%	26,5%	35,9%	31,3%	23,3%	30,7%	27,0%	4,7%	8,3%	6,5%	6,9%	12,4%	9,7%	31,2%	44,2%	37,8%	30,2%	43,1%	36,7%	0,3%	0,3%	0,3%	0,4%	0,5%	0,4%																		
Juin 2023	67,9%	56,4%	62,0%	68,5%	55,9%	62,1%	27,4%	35,4%	31,5%	24,3%	31,0%	27,7%	4,7%	8,3%	6,5%	7,2%	13,1%	10,2%	32,1%	43,6%	38,0%	31,5%	44,1%	37,9%	0,3%	0,4%	0,4%	0,4%	0,4%	0,4%																		
Juin 2024	67,0%	54,1%	60,5%	67,7%	54,3%	60,9%	27,7%	36,6%	32,2%	24,8%	32,0%	28,5%	5,3%	9,3%	7,3%	7,5%	13,7%	10,6%	33,0%	45,9%	39,5%	32,3%	45,7%	39,1%	0,4%	0,6%	0,5%	0,4%	0,5%	0,5%																		

Comparaison des décisions vers la 2<sup>nde</sup> GT  
entre l'académie et le national



Depuis 2020, les décisions vers la 2<sup>nde</sup> GT diminuent de 5,6 points dans l'académie et de 4,7 points en France. En 2024, l'écart entre les intentions et les décisions est de -8,2 points dans l'académie.

Comparaison des décisions vers la 2<sup>nde</sup> Pro  
entre l'académie et le national



Depuis 2020, les décisions vers la 2<sup>nde</sup> Pro augmentent de 3,4 points dans l'académie et de 2,9 points en France.

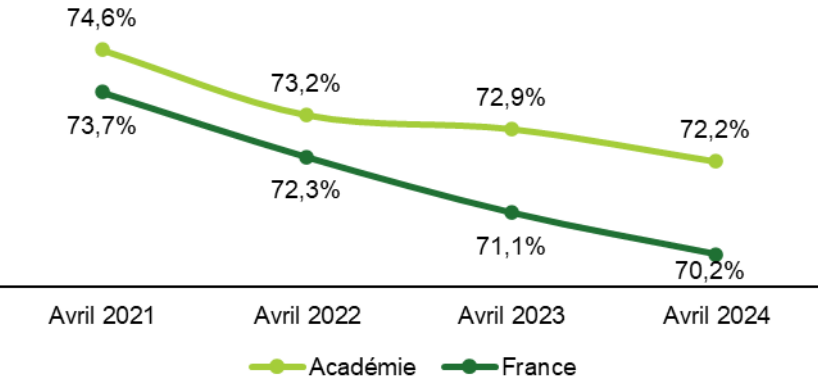
## 3EME GENERALE

---

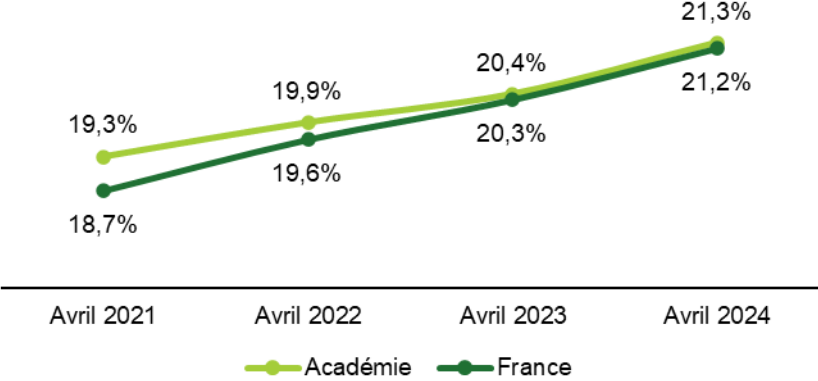
Intentions des familles des élèves en 3<sup>ème</sup> Générale – avril 2024

	Académie de Nancy-Metz			France			Académie de Nancy-Metz			France			Académie de Nancy-Metz			France			Académie de Nancy-Metz			France			Académie de Nancy-Metz			France		
	2 <sup>nde</sup> GT						2 <sup>nde</sup> Pro						1 <sup>ère</sup> année de CAP						Total voie professionnelle						dont Apprentissage					
	F	G	Total	F	G	Total	F	G	Total	F	G	Total	F	G	Total	F	G	Total	F	G	Total	F	G	Total	F	G	Total	F	G	Total
Avril 2021	78,7%	70,4%	74,6%	78,7%	68,6%	73,7%	16,2%	22,3%	19,3%	15,6%	21,8%	18,7%	5,1%	7,3%	6,2%	5,7%	9,6%	7,6%	21,3%	29,6%	25,4%	21,3%	31,4%	26,3%	3,5%	6,3%	4,9%	4,0%	8,1%	6,1%
Avril 2022	77,3%	69,0%	73,2%	77,2%	67,4%	72,3%	17,2%	22,6%	19,9%	16,7%	22,6%	19,6%	5,4%	8,3%	6,9%	6,1%	10,0%	8,1%	22,7%	31,0%	26,8%	22,8%	32,6%	27,7%	2,9%	5,5%	4,2%	3,6%	7,0%	5,3%
Avril 2023	77,2%	68,5%	72,9%	76,2%	66,1%	71,1%	17,5%	23,3%	20,4%	17,4%	23,2%	20,3%	5,3%	8,2%	6,7%	6,4%	10,7%	6,6%	22,8%	31,5%	27,1%	23,8%	33,9%	28,9%	3,1%	5,5%	4,3%	3,7%	7,4%	5,6%
Avril 2024	76,8%	67,5%	72,2%	75,6%	64,8%	70,2%	18,1%	24,5%	21,3%	18,0%	24,4%	21,2%	5,1%	8,0%	6,5%	6,4%	10,8%	8,6%	23,2%	32,5%	27,8%	24,4%	35,2%	29,8%	2,7%	5,2%	3,9%	4,2%	8,3%	6,3%

Comparaison des intentions vers la 2<sup>nde</sup> GT entre l'académie et le national



Comparaison des intentions vers la 2<sup>nde</sup> Pro entre l'académie et le national



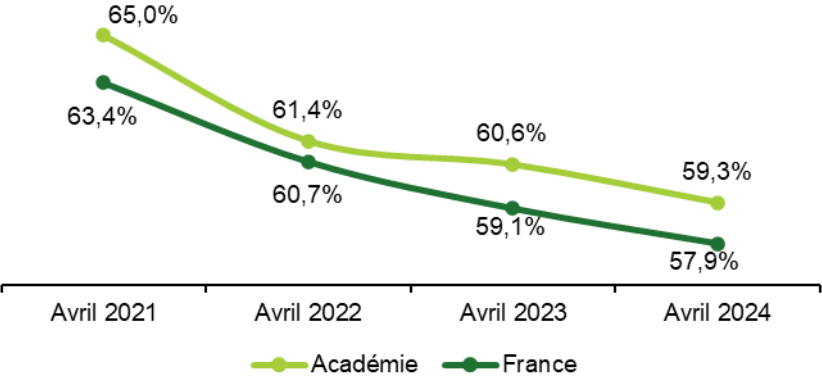
Depuis 2021, les intentions vers la 2<sup>nde</sup> GT diminuent de 2,4 points dans l'académie et de 3,5 points en France. Toutefois, les élèves de l'académie se projettent plus vers la 2<sup>nde</sup> GT que les élèves au niveau national. L'écart entre les filles et les garçons est très élevé au profit des filles.

Depuis 2021, les intentions vers la 2<sup>nde</sup> Pro augmentent de 2,0 points dans l'académie et de 2,5 points en France. Globalement les garçons se projettent davantage vers la voie professionnelle.

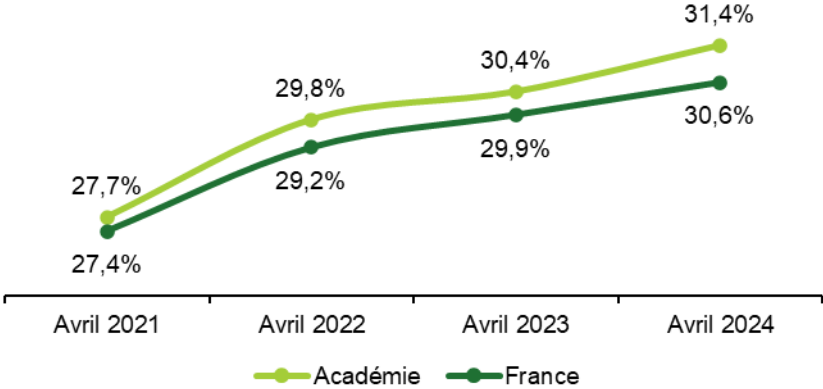
Avis provisoires d'orientation des élèves en 3<sup>ème</sup> Générale – avril 2024

	Académie de Nancy-Metz			France			Académie de Nancy-Metz			France			Académie de Nancy-Metz			France			Académie de Nancy-Metz			France		
	2 <sup>nde</sup> GT						2 <sup>nde</sup> Pro						1 <sup>ère</sup> année de CAP						Total voie professionnelle					
	F	G	Total	F	G	Total	F	G	Total	F	G	Total	F	G	Total	F	G	Total	F	G	Total	F	G	Total
Avril 2021	70,2%	59,8%	65,0%	69,7%	57,1%	63,4%	23,9%	31,5%	27,7%	23,5%	31,3%	27,4%	5,8%	8,6%	7,2%	6,8%	11,6%	9,2%	29,8%	40,2%	35,0%	30,3%	42,9%	36,6%
Avril 2022	67,1%	55,6%	61,4%	66,8%	54,6%	60,7%	26,0%	33,8%	29,8%	25,5%	32,8%	29,2%	6,9%	10,7%	8,8%	7,7%	12,6%	10,2%	32,9%	44,4%	38,6%	33,2%	45,4%	39,3%
Avril 2023	66,1%	55,1%	60,6%	65,2%	53,1%	59,1%	26,9%	33,9%	30,4%	26,5%	33,2%	29,9%	7,0%	11,0%	9,0%	8,3%	13,7%	11,0%	33,9%	44,9%	39,4%	34,8%	46,9%	40,9%
Avril 2024	65,1%	53,5%	59,3%	64,3%	51,6%	57,9%	27,7%	35,1%	31,4%	27,2%	33,9%	30,6%	7,1%	11,4%	9,3%	8,5%	14,4%	11,5%	34,9%	46,5%	40,7%	35,7%	48,4%	42,1%

Comparaison des avis provisoires vers la 2<sup>nde</sup> GT entre l'académie et le national



Comparaison des avis provisoires vers la 2<sup>nde</sup> Pro entre l'académie et le national



Depuis 2021, les avis provisoires vers la 2<sup>nde</sup> GT diminuent de 5,7 points dans l'académie et de 5,5 points en France. En 2024, l'écart entre les intentions et les avis provisoires atteint -12,9 points dans l'académie.

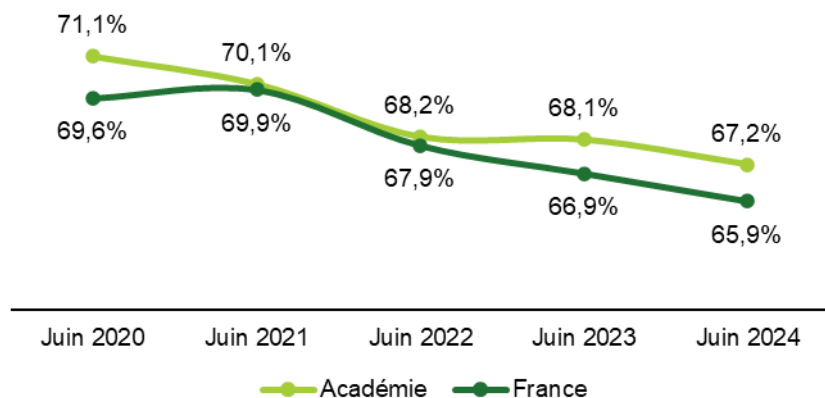
Depuis 2021, les avis provisoires vers la 2<sup>nde</sup> Pro augmentent de 3,7 points dans l'académie et de 3,2 points en France. Lors des conseils de classe du 2<sup>ème</sup> trimestre, les avis provisoires vers la voie professionnelle sont plus élevés que les intentions des familles.



## Choix des familles des élèves en 3<sup>ème</sup> Générale – juin 2024

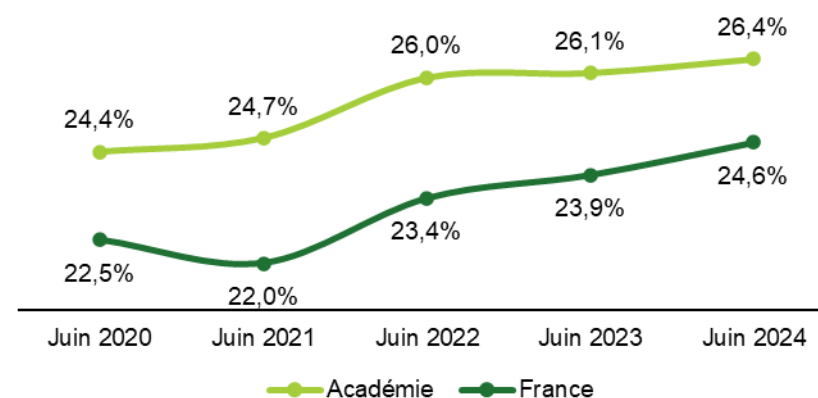
	Académie de Nancy-Metz			France			Académie de Nancy-Metz			France			Académie de Nancy-Metz			France			Académie de Nancy-Metz			France			Académie de Nancy-Metz			France		
	2 <sup>nde</sup> GT						2 <sup>nde</sup> Pro						1 <sup>ère</sup> année de CAP						Total voie professionnelle						dont Apprentissage					
	F	G	Total	F	G	Total	F	G	Total	F	G	Total	F	G	Total	F	G	Total	F	G	Total	F	G	Total	F	G	Total	F	G	Total
Juin 2020	77,1%	64,9%	71,1%	75,8%	63,5%	69,6%	19,6%	29,2%	24,4%	18,7%	26,3%	22,5%	3,2%	5,9%	4,6%	5,4%	10,1%	7,8%	22,9%	35,1%	28,9%	24,1%	36,4%	30,3%	1,6%	3,8%	2,7%	2,5%	5,9%	4,2%
Juin 2021	75,1%	65,0%	70,1%	75,8%	64,0%	69,9%	21,0%	28,4%	24,7%	18,6%	25,5%	22,0%	3,9%	6,6%	5,3%	5,6%	10,5%	8,1%	24,9%	35,0%	29,9%	24,2%	36,0%	30,1%	2,0%	4,5%	3,2%	2,9%	6,7%	4,8%
Juin 2022	73,3%	63,0%	68,2%	73,6%	62,3%	67,9%	22,3%	29,7%	26,0%	20,1%	26,7%	23,4%	4,4%	7,3%	5,8%	6,3%	11,0%	8,7%	26,7%	37,0%	31,8%	26,4%	37,7%	32,1%	1,6%	3,6%	2,6%	2,4%	5,3%	3,9%
Juin 2023	73,6%	62,6%	68,1%	72,7%	61,2%	66,9%	22,1%	30,1%	26,1%	20,8%	26,9%	23,9%	4,3%	7,2%	5,8%	6,6%	11,8%	9,2%	26,4%	37,4%	31,9%	27,3%	38,8%	33,1%	1,7%	3,8%	2,8%	2,8%	6,1%	4,5%
Juin 2024	72,9%	61,6%	67,2%	72,1%	59,8%	65,9%	22,5%	30,3%	26,4%	21,2%	27,9%	24,6%	4,6%	8,2%	6,4%	6,8%	12,3%	9,6%	27,1%	38,4%	32,8%	27,9%	40,2%	34,1%	1,7%	3,5%	2,6%	2,7%	6,1%	4,4%

**Comparaison des choix des familles vers la 2<sup>nde</sup> GT entre l'académie et le national**



Depuis 2020, les choix des familles vers la 2<sup>nde</sup> GT diminuent de 3,9 points dans l'académie et de 3,7 points en France.

**Comparaison des choix des familles vers la 2<sup>nde</sup> Pro entre l'académie et le national**

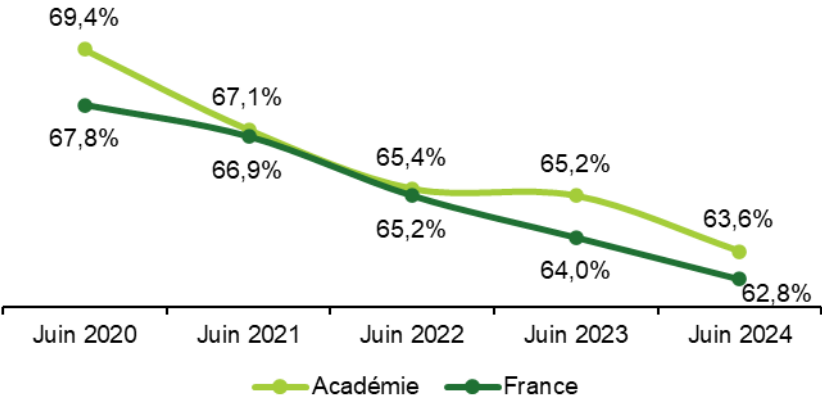


Depuis 2020, les choix des familles vers la 2<sup>nde</sup> Pro augmentent de 2,0 points dans l'académie et de 2,1 points en France.

Décisions d'orientation des élèves en 3<sup>ème</sup> Générale – juin 2024

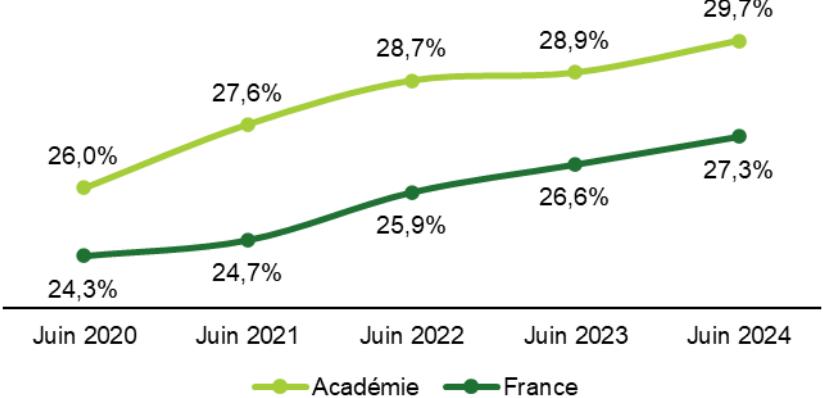
	Académie de Nancy-Metz			France			Académie de Nancy-Metz			France			Académie de Nancy-Metz			France			Académie de Nancy-Metz			France			Académie de Nancy-Metz			France		
	2 <sup>nde</sup> GT						2 <sup>nde</sup> Pro						1 <sup>ère</sup> année de CAP						Total voie professionnelle						dont Maintien					
	F	G	Total	F	G	Total	F	G	Total	F	G	Total	F	G	Total	F	G	Total	F	G	Total	F	G	Total	F	G	Total	F	G	Total
Juin 2020	75,8%	62,8%	69,4%	74,4%	61,3%	67,8%	20,8%	31,3%	26,0%	20,1%	28,5%	24,3%	3,3%	5,9%	4,6%	5,4%	10,1%	7,8%	24,2%	37,2%	30,6%	25,5%	38,6%	32,1%	0,5%	0,8%	0,6%	0,4%	0,6%	0,5%
Juin 2021	72,4%	61,7%	67,1%	73,3%	60,6%	66,9%	23,5%	31,7%	27,6%	20,8%	28,6%	24,7%	4,1%	6,7%	5,4%	5,9%	10,8%	8,4%	27,6%	38,3%	32,9%	26,7%	39,4%	33,1%	0,5%	0,4%	0,4%	0,4%	0,5%	0,5%
Juin 2022	70,9%	59,8%	65,4%	71,3%	59,2%	65,2%	24,7%	32,8%	28,7%	22,3%	29,5%	25,9%	4,4%	7,4%	5,9%	6,4%	11,3%	8,9%	29,1%	40,2%	34,6%	28,7%	40,8%	34,8%	0,3%	0,3%	0,3%	0,4%	0,5%	0,4%
Juin 2023	70,5%	59,9%	65,2%	70,0%	58,1%	64,0%	25,1%	32,7%	28,9%	23,2%	29,9%	26,6%	4,4%	7,4%	5,9%	6,7%	12,1%	9,4%	29,5%	40,1%	34,8%	30,0%	41,9%	36,0%	0,4%	0,4%	0,4%	0,4%	0,4%	0,4%
Juin 2024	69,6%	57,7%	63,6%	69,3%	56,5%	62,8%	25,5%	33,9%	29,7%	23,7%	30,9%	27,3%	4,9%	8,4%	6,7%	7,0%	12,6%	9,8%	30,4%	42,3%	36,4%	30,7%	43,5%	37,2%	0,6%	0,4%	0,5%	0,4%	0,5%	0,5%

Comparaison des décisions vers la 2<sup>nde</sup> GT entre l'académie et le national



Depuis 2020, les décisions vers la 2<sup>nde</sup> GT diminuent de 5,8 points dans l'académie et de 5,0 points en France. Toutefois, elles restent supérieures au niveau national. Près de sept filles sur dix obtiennent une décision d'orientation vers la 2<sup>nde</sup> GT.

Comparaison des décisions vers la 2<sup>nde</sup> Pro entre l'académie et le national



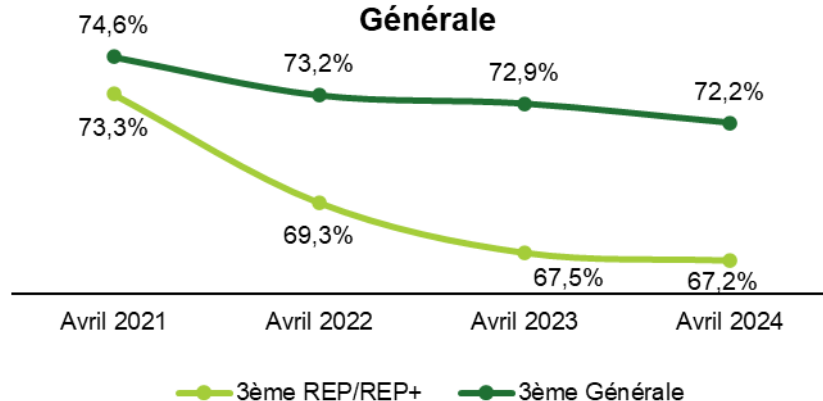
Depuis 2020, les décisions vers la 2<sup>nde</sup> Pro augmentent de 3,7 points dans l'académie et de 3,0 points en France. Plus de quatre garçons sur dix obtiennent une décision d'orientation vers la voie professionnelle.

## 3EME REP/REP+

---

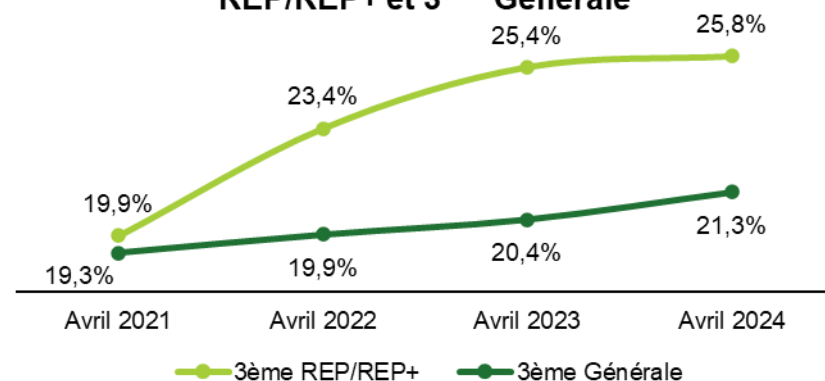
	Académie de Nancy-Metz														
	2 <sup>nde</sup> GT			2 <sup>nde</sup> Pro			1 <sup>ère</sup> année de CAP			Total voie professionnelle			dont Apprentissage		
	F	G	Total	F	G	Total	F	G	Total	F	G	Total	F	G	Total
Avril 2021	77,4%	69,1%	73,3%	17,2%	22,6%	19,9%	5,4%	8,4%	6,9%	22,6%	30,9%	26,7%	2,9%	5,5%	4,2%
Avril 2022	72,0%	66,6%	69,3%	21,4%	25,4%	23,4%	6,6%	8,0%	7,3%	28,0%	33,4%	30,7%	3,7%	4,7%	4,2%
Avril 2023	73,2%	61,7%	67,5%	21,6%	29,3%	25,4%	5,2%	9,0%	7,1%	26,8%	38,3%	32,5%	2,8%	7,1%	4,9%
Avril 2024	72,1%	62,1%	67,2%	22,4%	29,5%	25,8%	5,5%	8,5%	6,9%	27,9%	37,9%	32,8%	2,7%	4,9%	3,8%

Comparaison des intentions vers la 2<sup>nde</sup> GT entre les élèves de 3<sup>ème</sup> REP/REP+ et 3<sup>ème</sup> Générale



Depuis 2021, les intentions vers la 2<sup>nde</sup> GT diminuent de 2,4 points en 3<sup>ème</sup> Générale et de 6,1 points en 3<sup>ème</sup> REP/REP+.

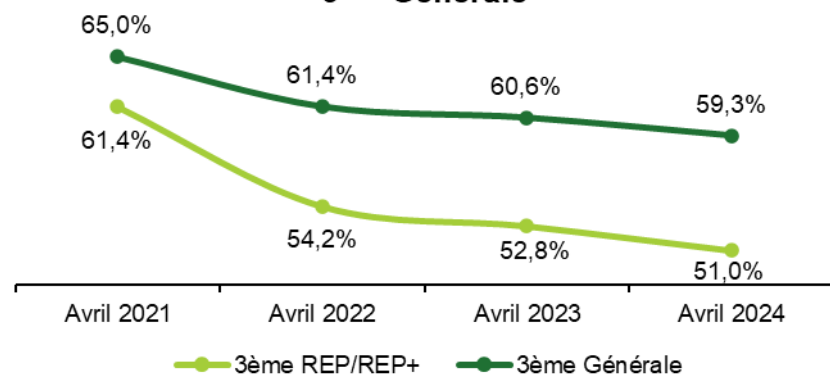
Comparaison des intentions d'orientation vers la 2<sup>nde</sup> Pro entre les élèves de 3<sup>ème</sup> REP/REP+ et 3<sup>ème</sup> Générale



Depuis 2021, les intentions vers la 2<sup>nde</sup> Pro augmentent de 2,0 points en 3<sup>ème</sup> Générale et de 5,9 points en 3<sup>ème</sup> REP/REP+. En 2024, le taux vers l'apprentissage est quasi identique à celui des élèves de 3<sup>ème</sup> Générale.

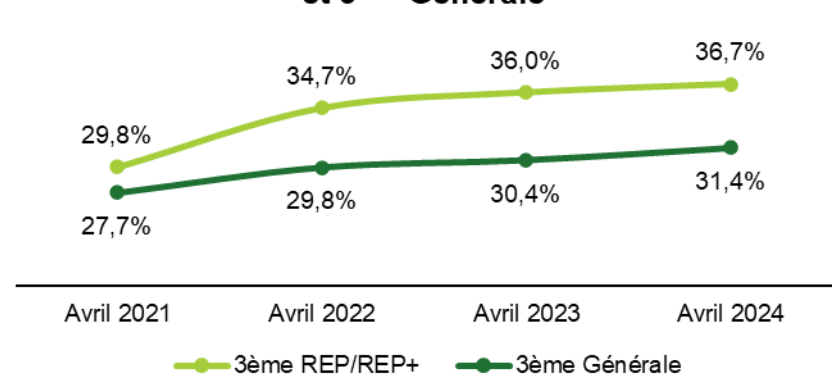
	Académie de Nancy-Metz											
	2 <sup>nde</sup> GT			2 <sup>nde</sup> Pro			1 <sup>ère</sup> année de CAP			Total voie professionnelle		
	F	G	Total	F	G	Total	F	G	Total	F	G	Total
Avril 2021	67,1%	55,6%	61,4%	26,0%	33,8%	29,8%	6,9%	10,6%	8,8%	32,9%	44,4%	38,6%
Avril 2022	58,8%	49,6%	54,2%	31,3%	38,1%	34,7%	9,9%	12,3%	11,1%	41,2%	50,4%	45,8%
Avril 2023	59,7%	45,8%	52,8%	31,7%	40,3%	36,0%	8,6%	13,8%	11,2%	40,3%	54,2%	47,2%
Avril 2024	56,0%	45,7%	51,0%	34,1%	39,4%	36,7%	9,9%	14,8%	12,3%	44,0%	54,3%	49,0%

Comparaison des avis provisoires vers la 2<sup>nde</sup> GT entre les élèves de 3<sup>ème</sup> REP/REP+ et 3<sup>ème</sup> Générale



Depuis 2021, les avis provisoires vers la 2<sup>nde</sup> GT diminuent de 5,7 points en 3<sup>ème</sup> Générale et de 10,4 points en 3<sup>ème</sup> REP/REP+. En 2024, l'écart entre les intentions et les avis provisoires vers la 2<sup>nde</sup> GT est de -16,2 points en 3<sup>ème</sup> REP/REP+ (-12,9 points en 3<sup>ème</sup> Générale).

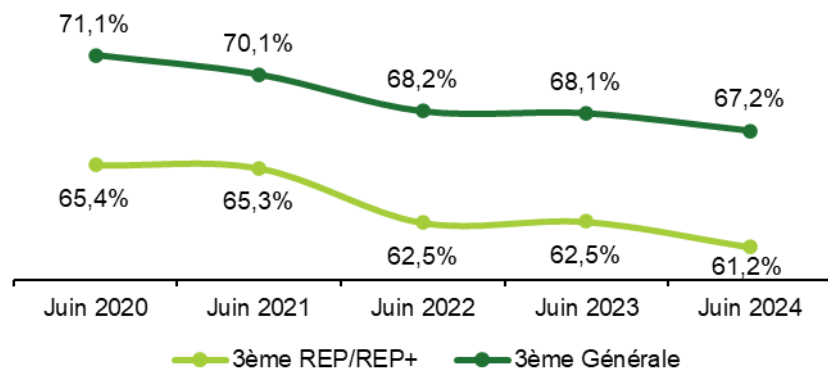
Comparaison des avis provisoires vers la 2<sup>nde</sup> Pro entre les élèves de 3<sup>ème</sup> REP/REP+ et 3<sup>ème</sup> Générale



Depuis 2021, les avis provisoires vers la 2<sup>nde</sup> Pro augmentent de 3,7 points en 3<sup>ème</sup> Générale et de 6,9 points en 3<sup>ème</sup> REP/REP+. En 2024, près d'un élève sur deux (49,0%) en 3<sup>ème</sup> REP/REP+ vont vers la voie professionnelle contre 40,7% en 3<sup>ème</sup> Générale.

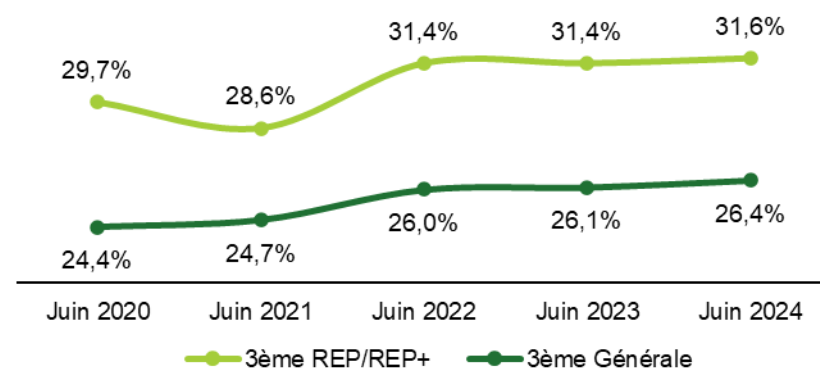
	Académie de Nancy-Metz														
	2 <sup>nde</sup> GT			2 <sup>nde</sup> Pro			1 <sup>ère</sup> année de CAP			Total voie professionnelle			dont Apprentissage		
	F	G	Total	F	G	Total	F	G	Total	F	G	Total	F	G	Total
Juin 2020	72,3%	58,4%	65,4%	24,4%	35,2%	29,7%	3,3%	6,4%	4,9%	27,7%	41,6%	34,6%	1,4%	2,8%	2,1%
Juin 2021	70,6%	59,9%	65,3%	24,2%	33,0%	28,6%	5,2%	7,1%	6,1%	29,4%	40,1%	34,7%	2,3%	3,7%	3,0%
juin 2022	66,4%	58,5%	62,5%	28,0%	34,7%	31,4%	5,5%	6,8%	6,2%	33,6%	41,5%	37,5%	1,6%	2,0%	1,8%
Juin 2023	69,2%	55,8%	62,5%	26,3%	36,5%	31,4%	4,5%	7,7%	6,1%	30,8%	44,2%	37,5%	1,2%	2,5%	1,9%
<b>Juin 2024</b>	<b>67,4%</b>	<b>54,6%</b>	<b>61,2%</b>	<b>27,8%</b>	<b>35,5%</b>	<b>31,6%</b>	<b>4,8%</b>	<b>9,8%</b>	<b>7,3%</b>	<b>32,6%</b>	<b>45,4%</b>	<b>38,8%</b>	<b>1,3%</b>	<b>3,3%</b>	<b>2,3%</b>

**Comparaison des choix des familles vers la 2<sup>nde</sup> GT entre les élèves de 3<sup>ème</sup> REP/REP+ et 3<sup>ème</sup> Générale**



Depuis 2020, les choix des familles vers la 2<sup>nde</sup> GT diminuent de 3,9 points en 3<sup>ème</sup> Générale et de 4,2 points en 3<sup>ème</sup> REP/REP+.

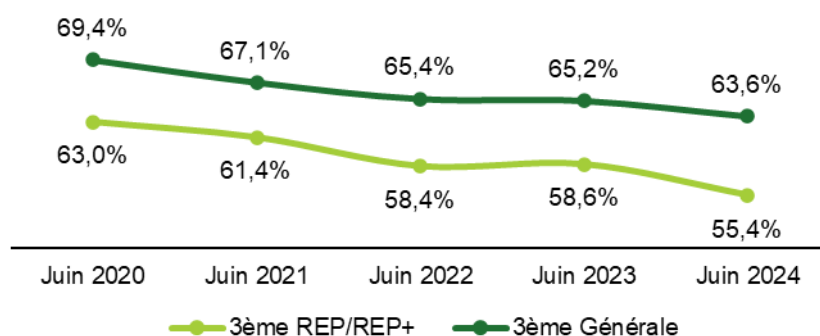
**Comparaison des choix des familles vers la 2<sup>nde</sup> Pro entre les élèves de 3<sup>ème</sup> REP/REP+ et 3<sup>ème</sup> Générale**



Depuis 2020, les choix des familles vers la 2<sup>nde</sup> Pro augmentent de 2,0 points en 3<sup>ème</sup> Générale et de 1,9 points en 3<sup>ème</sup> REP/REP+. On remarque une quasi stabilisation des taux sur 3 ans.

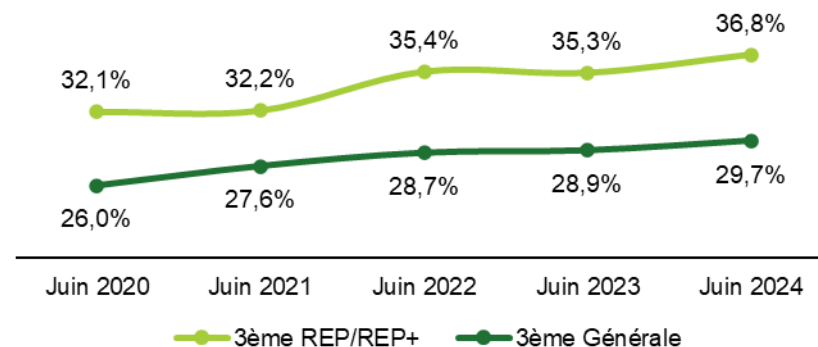
	Académie de Nancy-Metz											
	2 <sup>nde</sup> GT			2 <sup>nde</sup> Pro			1 <sup>ère</sup> année de CAP			Total voie professionnelle		
	F	G	Total	F	G	Total	F	G	Total	F	G	Total
Juin 2020	70,6%	55,1%	63,0%	25,9%	38,5%	32,1%	3,5%	6,4%	4,9%	29,4%	44,9%	37,0%
Juin 2021	67,3%	55,5%	61,4%	27,1%	37,2%	32,2%	5,6%	7,2%	6,4%	32,7%	44,5%	38,6%
Juin 2022	69,2%	54,0%	58,4%	31,6%	39,1%	35,4%	5,5%	6,9%	6,2%	37,1%	46,0%	41,6%
Juin 2023	64,9%	52,3%	58,6%	30,6%	40,0%	35,3%	4,5%	7,8%	6,1%	35,1%	47,1%	41,4%
Juin 2024	61,6%	48,9%	55,4%	32,8%	40,9%	36,8%	5,6%	10,2%	7,8%	38,4%	51,1%	44,6%

Comparaison des décisions vers la 2<sup>nde</sup> GT entre les élèves de 3<sup>ème</sup> REP/REP+ et 3<sup>ème</sup> Générale



Depuis 2020, les décisions vers la 2<sup>nde</sup> GT diminuent de 5,8 points en 3<sup>ème</sup> Générale et de 7,6 points en 3<sup>ème</sup> REP/REP+. En 2024, 55,4% des élèves de 3<sup>ème</sup> en REP/REP+ obtiennent une décision d'orientation vers la 2<sup>nde</sup> GT (63,6% en 3<sup>ème</sup> Générale). L'écart entre les intentions et les décisions est de -11,8 points (-8,2 points en 3<sup>ème</sup> Générale).

Comparaison des décisions vers la 2<sup>nde</sup> Pro entre les élèves de 3<sup>ème</sup> REP/REP+ et 3<sup>ème</sup> Générale



Depuis 2020, les décisions vers la 2<sup>nde</sup> Pro augmentent de 3,7 points en 3<sup>ème</sup> Générale et de 4,7 points en 3<sup>ème</sup> REP/REP+. En 2024, 44,6% des élèves de 3<sup>ème</sup> REP/REP+ obtiennent une décision vers la voie professionnelle (36,4% en 3<sup>ème</sup> Générale).

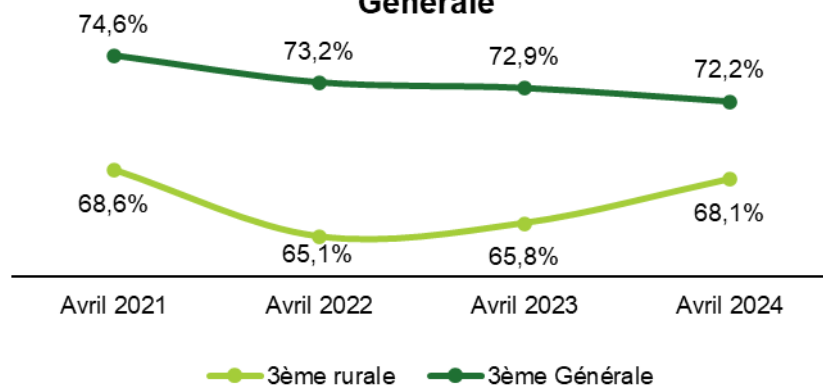
## 3EME RURALE

---



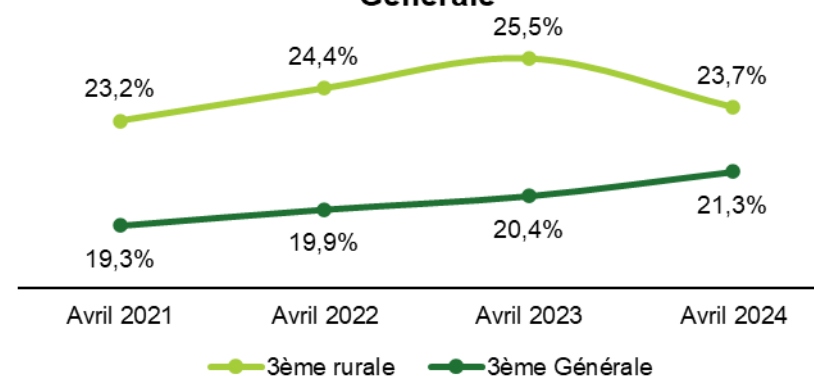
	Académie de Nancy-Metz														
	2 <sup>nde</sup> GT			2 <sup>nde</sup> Pro			1 <sup>ère</sup> année de CAP			Total voie professionnelle			dont Apprentissage		
	F	G	Total	F	G	Total	F	G	Total	F	G	Total	F	G	Total
Avril 2021	75,4%	61,6%	68,6%	18,9%	27,8%	23,2%	5,7%	10,7%	8,1%	24,6%	38,4%	31,4%	4,0%	10,4%	7,1%
Avril 2022	72,7%	57,4%	65,1%	20,7%	28,2%	24,4%	6,5%	14,4%	10,4%	27,3%	42,6%	34,9%	3,6%	9,8%	6,6%
Avril 2023	70,1%	61,2%	65,8%	24,1%	27,0%	25,5%	5,8%	11,8%	8,7%	29,9%	38,8%	34,2%	3,6%	8,2%	5,9%
<b>Avril 2024</b>	<b>74,4%</b>	<b>61,5%</b>	<b>68,1%</b>	<b>19,4%</b>	<b>28,1%</b>	<b>23,7%</b>	<b>6,2%</b>	<b>10,5%</b>	<b>8,3%</b>	<b>25,6%</b>	<b>38,5%</b>	<b>31,9%</b>	<b>3,6%</b>	<b>7,5%</b>	<b>5,5%</b>

Comparaison des intentions vers la 2<sup>nde</sup> GT entre les élèves de 3<sup>ème</sup> rurale et 3<sup>ème</sup> Générale



Depuis 2022, les intentions vers la 2<sup>nde</sup> GT diminuent de 1,0 point en 3<sup>ème</sup> Générale alors qu'elles augmentent de 3,0 points en 3<sup>ème</sup> rurale.

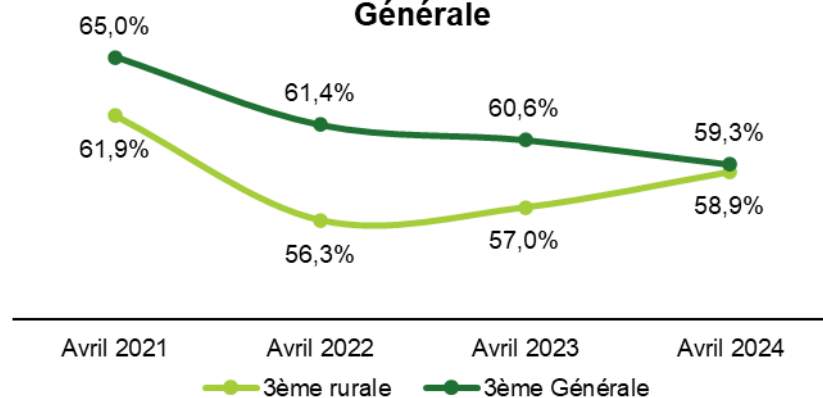
Comparaison des intentions vers la 2<sup>nde</sup> Pro entre les élèves de 3<sup>ème</sup> rurale et 3<sup>ème</sup> Générale



En 2024, les intentions vers la 2<sup>nde</sup> Pro baissent de 1,8 points en 3<sup>ème</sup> rurale alors qu'elles augmentent de 0,9 point 3<sup>ème</sup> Générale. La part de l'apprentissage est plus élevée en 3<sup>ème</sup> rurale (+1,6 points) qu'en 3<sup>ème</sup> Générale. Idem pour les intentions vers la 1<sup>ère</sup> année de CAP (+1,8 points). Ces écarts sont plus marqués chez les garçons.

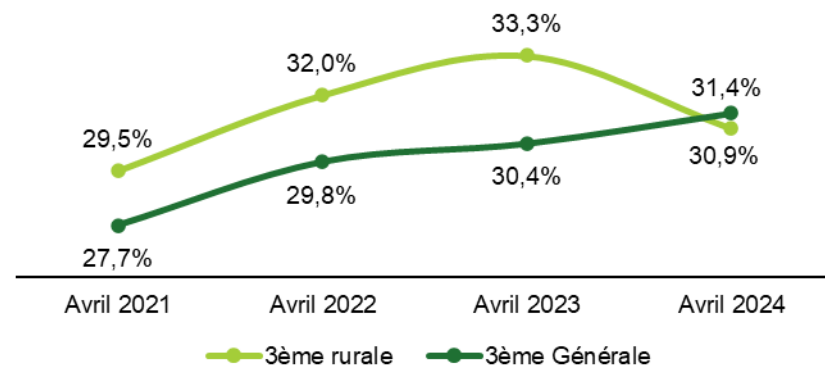
	Académie de Nancy-Metz											
	2 <sup>nde</sup> GT			2 <sup>nde</sup> Pro			1 <sup>ère</sup> année de CAP			Total voie professionnelle		
	F	G	Total	F	G	Total	F	G	Total	F	G	Total
Avril 2021	68,7%	54,9%	61,9%	25,3%	33,8%	29,5%	6,0%	11,3%	8,6%	31,3%	45,1%	38,1%
Avril 2022	64,3%	48,1%	56,3%	28,1%	35,9%	32,0%	7,6%	16,0%	11,7%	35,7%	51,9%	43,7%
Avril 2023	62,5%	51,1%	57,0%	31,0%	35,7%	33,3%	6,5%	13,2%	9,8%	37,5%	48,9%	43,0%
Avril 2024	66,4%	51,2%	58,9%	26,1%	35,8%	30,9%	7,5%	13,0%	10,2%	33,6%	48,8%	41,1%

Comparaison des avis provisoires vers la 2<sup>nde</sup> GT entre les élèves de 3<sup>ème</sup> rurale et 3<sup>ème</sup> Générale



Depuis 2022, les avis provisoires vers la 2<sup>nde</sup> GT diminuent de 2,1 points en 3<sup>ème</sup> Générale alors qu'ils augmentent de 2,6 points en 3<sup>ème</sup> rurale. En 2024, l'écart entre les intentions et les avis provisoires vers la 2<sup>nde</sup> GT atteint -9,2 points en 3<sup>ème</sup> rurale (-12,9 points en 3<sup>ème</sup> Générale).

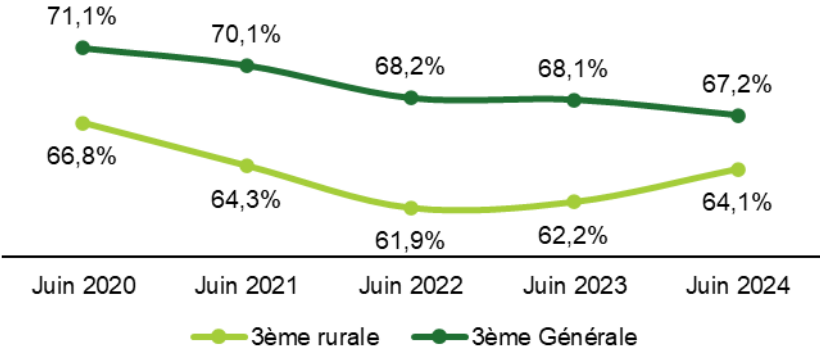
Comparaison des avis provisoires vers la 2<sup>nde</sup> Pro entre les élèves de 3<sup>ème</sup> rurale et 3<sup>ème</sup> Générale



En 2024, les avis provisoires vers la 2<sup>nde</sup> Pro augmentent de 1,0 point en 3<sup>ème</sup> Générale et baissent de 2,4 points en 3<sup>ème</sup> rurale.

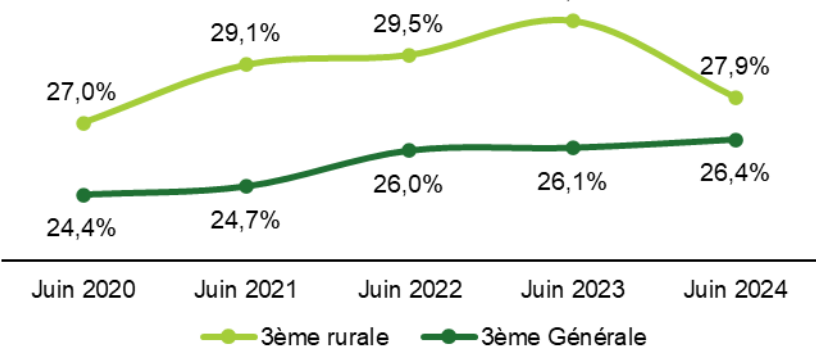
	Académie de Nancy-Metz														
	2 <sup>nde</sup> GT			2 <sup>nde</sup> Pro			1 <sup>ère</sup> année de CAP			Total voie professionnelle			dont Apprentissage		
	F	G	Total	F	G	Total	F	G	Total	F	G	Total	F	G	Total
Juin 2020	75,8%	57,3%	66,8%	20,0%	34,4%	27,0%	4,2%	8,4%	6,2%	24,2%	42,7%	33,2%	2,2%	7,5%	4,8%
Juin 2021	71,2%	57,1%	64,3%	24,3%	34,1%	29,1%	4,4%	8,8%	6,6%	28,8%	42,9%	35,7%	1,8%	8,1%	4,8%
juin 2022	70,0%	53,4%	61,9%	24,4%	34,7%	29,5%	5,6%	11,9%	8,7%	30,0%	46,5%	38,1%	1,7%	6,9%	4,2%
Juin 2023	67,3%	57,0%	62,2%	28,4%	33,2%	30,7%	4,3%	9,8%	7,0%	32,7%	43,0%	37,8%	1,4%	6,3%	3,8%
Juin 2024	71,8%	56,2%	64,1%	23,1%	32,8%	27,9%	5,0%	11,0%	8,0%	28,2%	43,8%	35,9%	2,4%	5,4%	3,9%

Comparaison des choix des familles vers la 2<sup>nde</sup> GT entre les élèves de 3<sup>ème</sup> rurale et 3<sup>ème</sup> Générale



Depuis 2020 les choix des familles vers la 2<sup>nde</sup> GT diminuent de 3,9 points en 3<sup>ème</sup> Générale et de 2,7 points en 3<sup>ème</sup> rurale.

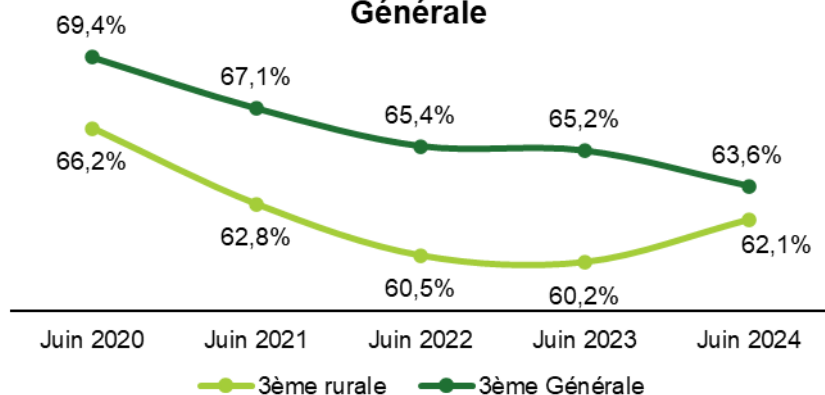
Comparaison des choix des familles vers la 2<sup>nde</sup> Pro entre les élèves de 3<sup>ème</sup> rurale et 3<sup>ème</sup> Générale



En 2024, les choix des familles vers la 2<sup>nde</sup> Pro augmentent de 0,3 point en 3<sup>ème</sup> Générale alors qu'elles baissent de 2,8 points en 3<sup>ème</sup> rurale.

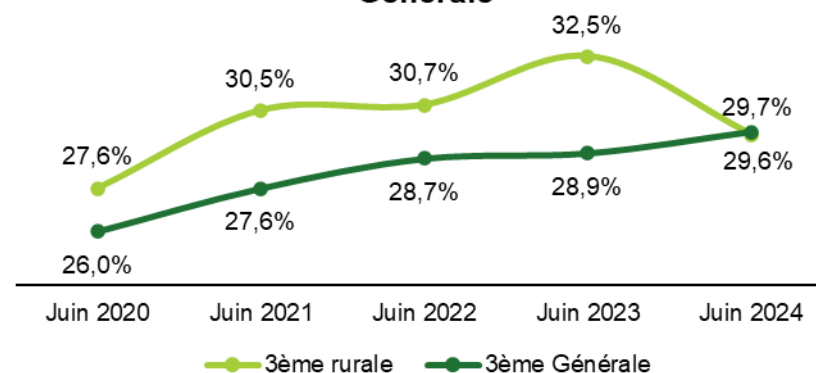
	Académie de Nancy-Metz											
	2 <sup>nde</sup> GT			2 <sup>nde</sup> Pro			1 <sup>ère</sup> année de CAP			Total voie professionnelle		
	F	G	Total	F	G	Total	F	G	Total	F	G	Total
Juin 2020	75,4%	56,5%	66,2%	20,4%	35,2%	27,6%	4,2%	8,3%	6,2%	24,6%	43,5%	33,8%
Juin 2021	70,0%	55,3%	62,8%	25,5%	35,8%	30,5%	4,5%	8,9%	6,6%	30,0%	44,7%	37,2%
Juin 2022	68,9%	51,9%	60,5%	25,5%	36,1%	30,7%	5,6%	12,0%	8,8%	31,1%	48,1%	39,5%
Juin 2023	65,3%	54,9%	60,2%	30,3%	34,8%	32,5%	4,3%	10,3%	7,3%	34,7%	45,1%	39,8%
Juin 2024	69,8%	54,4%	62,1%	25,1%	34,3%	29,6%	5,2%	11,3%	8,2%	30,2%	45,6%	37,9%

Comparaison des décisions vers la 2<sup>nde</sup> GT  
entre les élèves de 3<sup>ème</sup> rurale et 3<sup>ème</sup>  
Générale



Depuis 2020, les décisions vers la 2<sup>nde</sup> GT diminuent de 5,8 points en 3<sup>ème</sup> Générale et de 4,1 points en 3<sup>ème</sup> rurale. En 2024, 62,1% des élèves de 3<sup>ème</sup> rurale obtiennent une décision d'orientation vers la 2<sup>nde</sup> GT (63,6% en 3<sup>ème</sup> Générale). L'écart entre les intentions et les décisions est de -6,0 points (-8,6 points en 3<sup>ème</sup> Générale).

Comparaison des décisions vers la 2<sup>nde</sup> Pro  
entre les élèves de 3<sup>ème</sup> rurale et 3<sup>ème</sup>  
Générale



En 2024, les décisions vers la 2<sup>nde</sup> Pro augmentent de 0,8 point en 3<sup>ème</sup> Générale alors qu'elles baissent de 2,9 points en 3<sup>ème</sup> rurale.

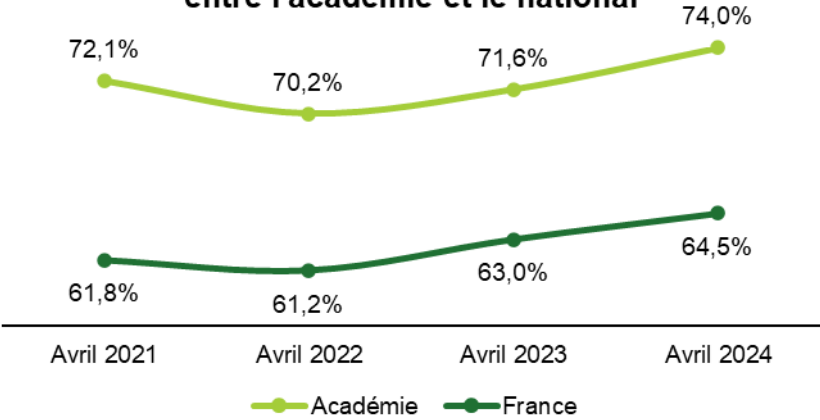
## 3EME PREPA METIERS

---

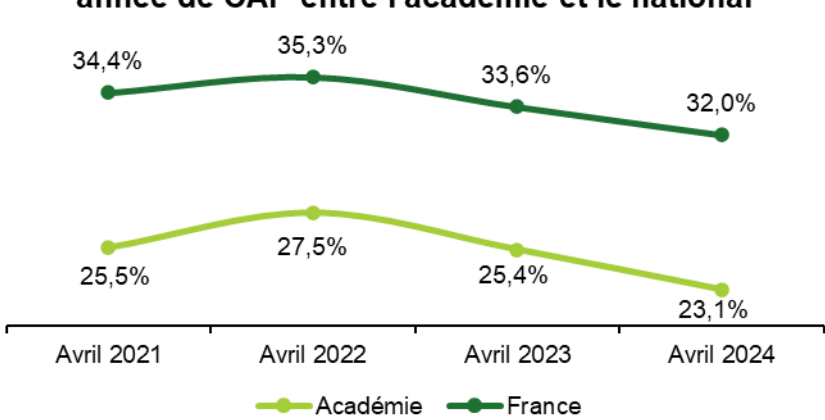
Intentions des familles des élèves en 3<sup>ème</sup> Prépa Métiers – avril 2024

	Académie de Nancy-Metz			France			Académie de Nancy-Metz			France			Académie de Nancy-Metz			France			Académie de Nancy-Metz			France			Académie de Nancy-Metz			France		
	2 <sup>nde</sup> GT						2 <sup>nde</sup> Pro						1 <sup>ère</sup> année de CAP						Total voie professionnelle						dont Apprentissage					
	F	G	Total	F	G	Total	F	G	Total	F	G	Total	F	G	Total	F	G	Total	F	G	Total	F	G	Total	F	G	Total	F	G	Total
Avril 2021	1,8%	2,7%	2,4%	4,6%	3,3%	3,7%	79,8%	68,5%	72,1%	65,4%	60,1%	61,8%	18,4%	28,8%	25,5%	29,9%	36,6%	34,4%	97,3%	98,2%	97,6%	95,4%	96,7%	96,3%	12,0%	26,8%	22,2%	22,6%	32,9%	29,5%
Avril 2022	1,2%	2,8%	2,3%	4,2%	3,1%	3,5%	75,2%	67,9%	70,2%	65,5%	58,9%	61,2%	23,6%	29,3%	27,5%	30,3%	38,0%	35,3%	98,8%	97,2%	97,7%	95,8%	96,9%	96,5%	15,2%	21,7%	19,7%	21,4%	30,0%	27,0%
Avril 2023	3,4%	2,8%	3,0%	4,6%	2,8%	3,4%	75,3%	69,3%	71,6%	67,1%	60,6%	63,0%	21,3%	27,9%	25,4%	28,4%	36,6%	33,6%	96,6%	97,2%	97,0%	95,4%	97,2%	96,6%	13,1%	19,1%	16,8%	20,1%	29,2%	25,8%
Avril 2024	2,9%	2,8%	2,8%	4,7%	2,8%	3,5%	78,5%	71,3%	74,0%	68,5%	62,2%	64,5%	18,5%	25,9%	23,1%	26,8%	35,0%	32,0%	97,1%	97,2%	97,2%	95,3%	97,2%	96,5%	12,7%	18,9%	16,5%	20,2%	29,0%	25,7%

Comparaison des intentions vers la 2<sup>nde</sup> Pro  
entre l'académie et le national



Comparaison des intentions vers la 1<sup>ère</sup>  
année de CAP entre l'académie et le national

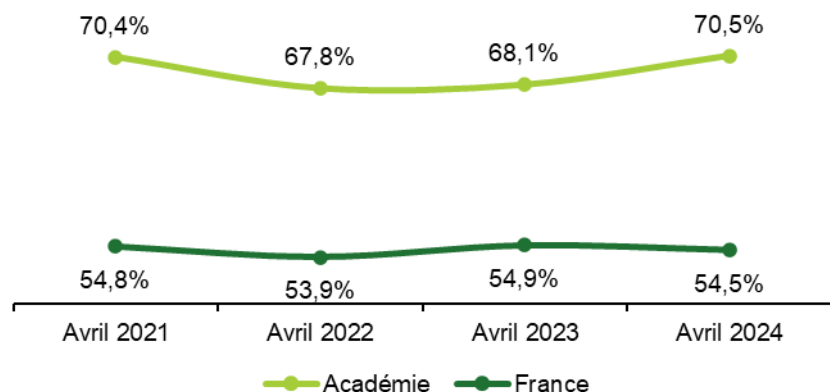


Dans l'académie comme en France, les élèves de 3<sup>ème</sup> Prépa Métiers demandent massivement en première intention la 2<sup>nde</sup> Pro : respectivement 74,0% et 64,5% en 2024. Cependant dans l'académie, les élèves se projettent davantage vers la 2<sup>nde</sup> professionnelle qu'au niveau national.

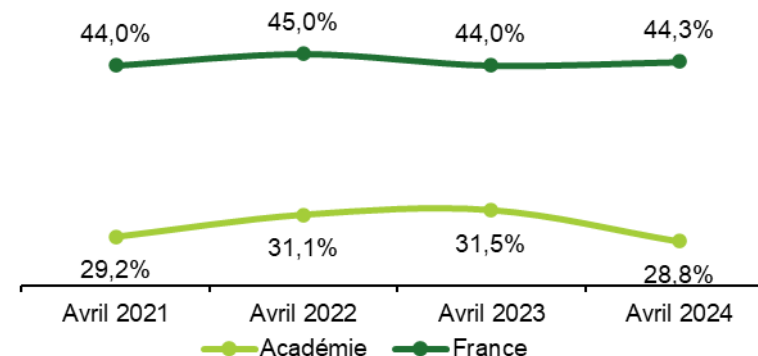
## Avis provisoires d'orientation des élèves en 3<sup>ème</sup> Prépa Métiers – avril 2024

	Académie de Nancy-Metz			France			Académie de Nancy-Metz			France			Académie de Nancy-Metz			France			Académie de Nancy-Metz			France		
	2 <sup>nde</sup> GT						2 <sup>nde</sup> Pro						1 <sup>ère</sup> année de CAP						Total voie professionnelle					
	F	G	Total	F	G	Total	F	G	Total	F	G	Total	F	G	Total	F	G	Total	F	G	Total	F	G	Total
Avril 2021	0,9%	0,1%	0,4%	1,8%	0,9%	1,2%	76,6%	67,5%	70,4%	60,0%	52,2%	54,8%	22,5%	32,4%	29,2%	38,2%	46,9%	44,0%	99,1%	99,9%	99,6%	98,2%	99,1%	98,8%
Avril 2022	0,6%	1,2%	1,0%	1,5%	0,8%	1,0%	71,5%	66,2%	67,8%	58,9%	51,3%	53,9%	27,9%	32,6%	31,1%	39,7%	48,0%	45,0%	99,4%	98,8%	99,0%	98,5%	99,2%	99,0%
Avril 2023	0,7%	0,1%	0,4%	1,7%	0,8%	1,1%	73,5%	64,8%	68,1%	60,0%	51,9%	54,9%	25,8%	35,0%	31,5%	38,3%	47,3%	44,0%	99,3%	99,9%	99,6%	98,3%	99,2%	98,9%
Avril 2024	1,0%	0,4%	0,6%	1,8%	0,8%	1,2%	74,5%	68,0%	70,5%	60,0%	51,3%	54,5%	24,3%	31,6%	28,8%	38,2%	47,9%	44,3%	99,0%	99,6%	99,4%	98,2%	99,2%	98,8%

**Comparaison des avis provisoires vers la 2<sup>nd</sup>e Pro entre l'académie et le national**



**Comparaison des avis provisoires vers la 1<sup>ère</sup> année de CAP entre l'académie et le national**

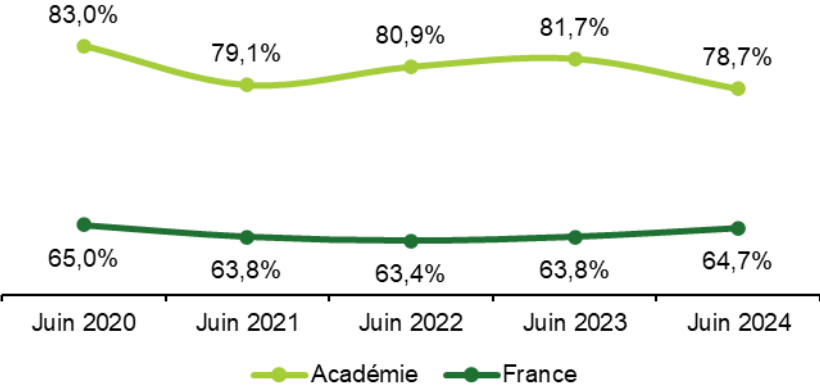


Dans l'académie, les avis provisoires des élèves de 3<sup>ème</sup> Prépa Métiers sont massivement en faveur de la 2<sup>nd</sup>e Pro par rapport aux taux nationaux : respectivement 70,5% et 54,5% en 2024 (écart à +16 points). En 2024, l'écart entre les intentions et les avis provisoires vers la 2<sup>nd</sup>e Pro atteint -3,5 points pour l'académie (-10 points pour la France).

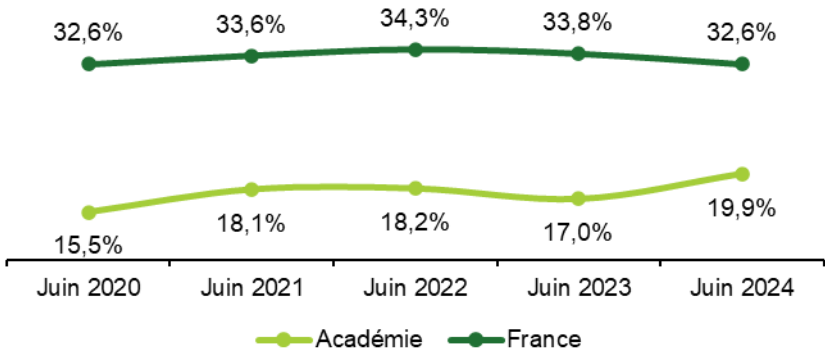
Choix des familles des élèves en 3<sup>ème</sup> Prépa Métiers – juin 2024

	Académie de Nancy-Metz			France			Académie de Nancy-Metz			France			Académie de Nancy-Metz			France			Académie de Nancy-Metz			France			Académie de Nancy-Metz			France		
	2 <sup>nde</sup> GT						2 <sup>nde</sup> Pro						1 <sup>ère</sup> année de CAP						Total voie professionnelle						dont Apprentissage					
	F	G	Total	F	G	Total	F	G	Total	F	G	Total	F	G	Total	F	G	Total	F	G	Total	F	G	Total	F	G	Total	F	G	Total
Juin 2020	1,5%	1,5%	1,5%	2,9%	2,2%	2,4%	86,1%	81,6%	83,0%	71,0%	61,9%	65,0%	12,4%	16,9%	15,5%	26,0%	35,9%	32,6%	98,5%	98,5%	98,5%	97,1%	97,8%	97,6%	6,2%	10,4%	9,1%	11,2%	20,3%	17,2%
Juin 2021	0,6%	1,4%	1,1%	3,3%	2,2%	2,6%	84,4%	79,1%	79,1%	69,6%	61,0%	63,8%	15,0%	19,5%	18,1%	27,1%	36,8%	33,6%	99,4%	98,6%	98,9%	96,7%	97,8%	97,4%	6,4%	10,2%	9,0%	14,2%	23,1%	20,2%
Juin 2022	0,6%	1,1%	0,9%	3,2%	1,9%	2,3%	85,0%	79,1%	80,9%	69,5%	60,1%	63,4%	14,4%	19,8%	18,2%	27,3%	38,0%	34,3%	99,4%	98,9%	99,1%	96,8%	98,1%	97,7%	3,9%	9,4%	7,7%	11,4%	18,9%	16,3%
Juin 2023	1,7%	1,1%	1,3%	3,4%	1,9%	2,4%	87,1%	78,3%	81,7%	69,1%	60,7%	63,8%	11,3%	20,6%	17,0%	27,5%	37,5%	33,8%	98,3%	98,9%	98,7%	96,6%	98,1%	97,6%	2,9%	10,2%	7,4%	11,4%	19,4%	16,5%
Juin 2024	1,5%	1,5%	1,5%	4,0%	1,9%	2,7%	82,4%	76,5%	78,7%	70,7%	61,2%	64,7%	16,1%	22,1%	19,9%	25,3%	36,9%	32,6%	98,5%	98,5%	98,5%	96,0%	98,1%	97,3%	5,3%	9,2%	7,8%	12,1%	20,9%	17,7%

Comparaison des choix des familles vers la 2<sup>nde</sup> Pro entre l'académie et le national



Comparaison des choix des familles vers la 1<sup>ère</sup> année de CAP entre l'académie et le national



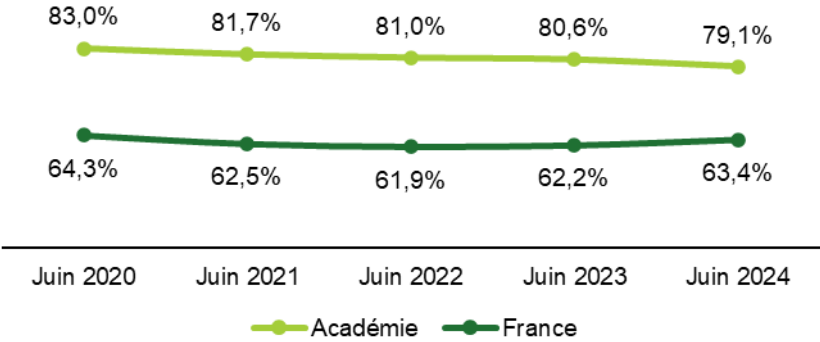
Dans l'académie comme en France, les élèves de 3<sup>ème</sup> Prépa Métiers demandent massivement la 2<sup>nde</sup> Professionnelle : respectivement 78,7% et 64,7% en 2024. Cependant dans l'académie, les élèves se projettent davantage vers la 2<sup>nde</sup> Pro qu'au niveau national (écart à +14 points en 2024).



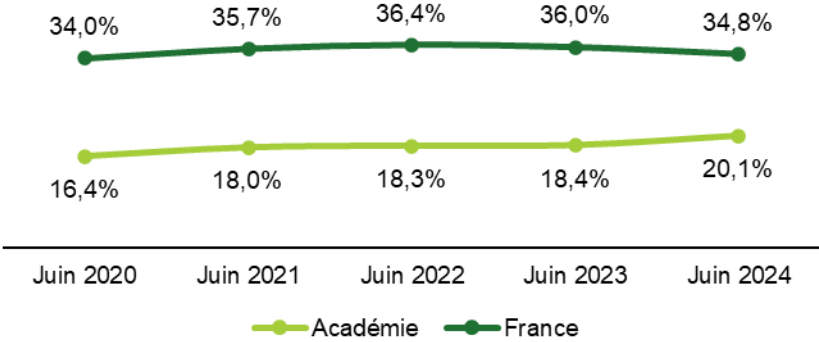
Décisions d'orientation des élèves de 3<sup>ème</sup> Prépa Métiers – juin 2024

	Académie de Nancy-Metz			France			Académie de Nancy-Metz			France			Académie de Nancy-Metz			France			Académie de Nancy-Metz			France		
	2 <sup>nde</sup> GT						2 <sup>nde</sup> Pro						1 <sup>ère</sup> année de CAP						Total voie professionnelle					
	F	G	Total	F	G	Total	F	G	Total	F	G	Total	F	G	Total	F	G	Total	F	G	Total	F	G	Total
Juin 2020	1,2%	0,4%	0,7%	2,4%	1,3%	1,7%	87,3%	80,9%	83,0%	70,4%	61,2%	64,3%	11,4%	18,7%	16,4%	27,2%	37,5%	34,0%	98,8%	99,6%	99,3%	97,6%	98,7%	98,3%
Juin 2021	0,3%	0,3%	0,3%	2,5%	1,4%	1,8%	84,7%	80,4%	81,7%	68,6%	59,6%	62,5%	15,0%	19,4%	18,0%	28,9%	39,0%	35,7%	99,7%	99,7%	99,7%	97,5%	98,6%	98,2%
Juin 2022	0,6%	0,8%	0,7%	2,4%	1,3%	1,7%	86,4%	78,7%	81,0%	68,5%	58,4%	61,9%	13,0%	20,5%	18,3%	29,1%	40,3%	36,4%	99,4%	99,2%	99,3%	97,6%	98,7%	98,3%
Juin 2023	1,5%	0,8%	1,0%	2,8%	1,3%	1,8%	86,1%	77,1%	80,6%	67,7%	59,0%	62,2%	12,4%	22,1%	18,4%	29,6%	39,7%	36,0%	98,5%	99,2%	99,0%	97,2%	98,7%	98,2%
Juin 2024	1,0%	0,7%	0,8%	2,8%	1,2%	1,8%	82,4%	77,2%	79,1%	69,7%	59,6%	63,4%	16,6%	22,1%	20,1%	27,5%	39,2%	34,8%	99,0%	99,3%	99,2%	97,3%	98,8%	98,2%

Comparaison des décisions vers la 2<sup>nde</sup> Pro  
entre l'académie et le national



Comparaison des décisions vers la 1<sup>ère</sup>  
année de CAP entre l'académie et le national



Dans l'académie comme en France, les élèves de 3<sup>ème</sup> Prépa Métiers s'orientent massivement vers la 2<sup>nde</sup> Pro : respectivement 79,1% et 63,4% en 2024. Les filles vont davantage en 2<sup>nde</sup> Professionnelle que les garçons. En 2024, L'écart entre les intentions et les décisions vers la 2<sup>nde</sup> Pro est de +5,1 points dans l'académie (-1,1 points en France).

## POST TROISIEME

---

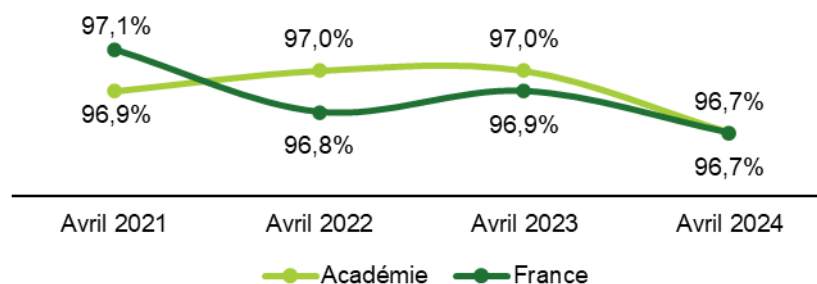
## 2<sup>ND</sup> GT

---

## Intentions des familles des élèves en 2<sup>nde</sup> GT – avril 2024

	Académie de Nancy-Metz			France			Académie de Nancy-Metz			France			Académie de Nancy-Metz			France			Académie de Nancy-Metz			France		
	Total 1 <sup>ère</sup>						1 <sup>ère</sup> Générale						1 <sup>ère</sup> Technologique						Voie professionnelle					
	F	G	Total	F	G	Total	F	G	Total	F	G	Total	F	G	Total	F	G	Total	F	G	Total	F	G	Total
Avril 2021	97,0%	96,8%	96,9%	97,4%	96,7%	97,1%	76,2%	73,4%	74,9%	76,8%	74,6%	75,8%	20,9%	23,3%	22,0%	20,6%	22,1%	21,3%	3,0%	3,2%	3,1%	2,6%	3,3%	2,9%
Avril 2022	96,1%	97,1%	97,0%	97,1%	96,6%	96,8%	74,9%	72,4%	73,8%	75,3%	72,9%	74,2%	21,9%	24,7%	23,2%	21,8%	23,7%	22,6%	3,1%	2,9%	3,0%	2,9%	3,4%	3,2%
Avril 2023	96,1%	97,2%	97,0%	97,1%	96,6%	96,9%	74,0%	71,0%	72,6%	74,6%	72,4%	73,6%	22,9%	26,2%	24,4%	22,5%	24,2%	23,3%	3,1%	2,8%	3,0%	2,9%	3,4%	3,1%
Avril 2024	97,1%	96,3%	96,7%	97,1%	96,3%	96,7%	75,3%	69,6%	72,6%	75,3%	71,8%	73,7%	21,8%	26,7%	24,1%	21,7%	24,5%	23,0%	2,9%	3,7%	3,3%	2,9%	3,7%	3,3%

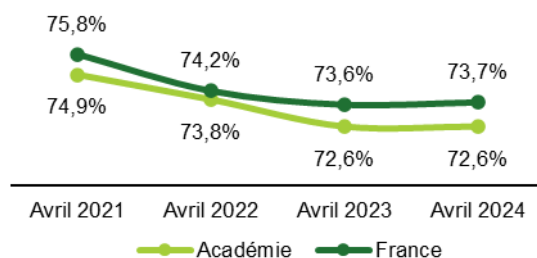
Comparaison des intentions vers la 1<sup>ère</sup> GT entre l'académie et le national



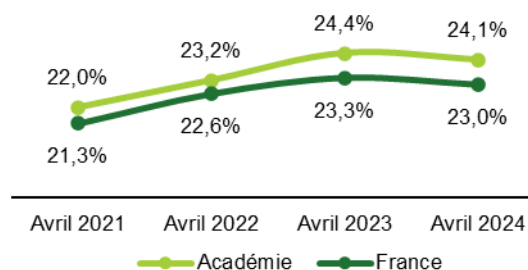
En 2024, les intentions vers la 1<sup>ère</sup> Générale dans l'académie (72,6%) restent inférieures d'un 1,1 points aux intentions nationales (73,7%).

Les intentions vers la 1<sup>ère</sup> Technologique dans l'académie (24,1%) sont supérieures de 1,1 points aux intentions nationales (23,0%).

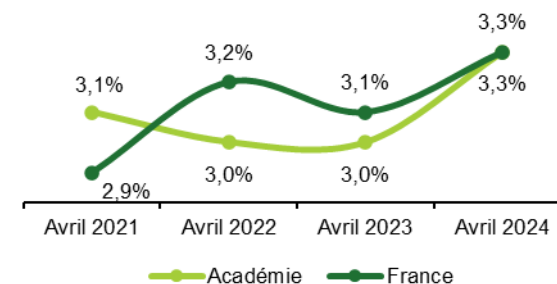
Comparaison des intentions vers la 1<sup>ère</sup> G entre l'académie et le national



Comparaison des intentions vers la 1<sup>ère</sup> T entre l'académie et le national



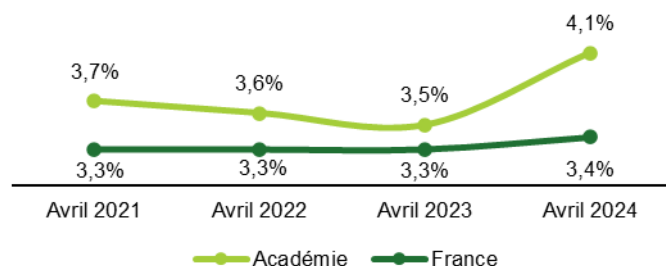
Comparaison des avis vers la voie Pro entre l'académie et le national



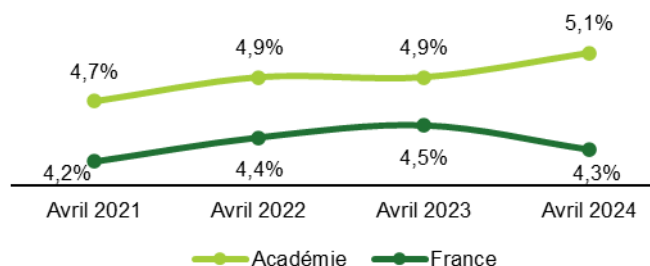
## Intentions vers les principales séries de 1<sup>ère</sup> technologique – avril 2024

	Académie de Nancy-Metz			France			Académie de Nancy-Metz			France			Académie de Nancy-Metz			France			Académie de Nancy-Metz			France		
	1 <sup>ère</sup> ST2S						1 <sup>ère</sup> STI2D						1 <sup>ère</sup> STL						1 <sup>ère</sup> STMG					
	F	G	Total	F	G	Total	F	G	Total	F	G	Total	F	G	Total	F	G	Total	F	G	Total	F	G	Total
Avril 2021	5,9%	0,9%	3,7%	5,3%	1,0%	3,3%	0,7%	9,6%	4,7%	0,7%	8,4%	4,2%	1,2%	1,1%	1,1%	1,1%	0,9%	1,0%	10,3%	10,2%	10,2%	10,9%	10,4%	10,7%
Avril 2022	5,8%	1,0%	3,6%	5,2%	1,0%	3,3%	0,8%	9,7%	4,9%	0,8%	8,6%	4,4%	1,2%	0,9%	1,0%	1,0%	0,9%	0,9%	11,4%	11,4%	11,4%	12,0%	11,6%	11,9%
Avril 2023	5,5%	1,1%	3,5%	5,2%	1,0%	3,3%	0,9%	9,5%	4,9%	0,9%	8,7%	4,5%	1,4%	0,9%	1,2%	1,1%	0,8%	1,0%	12,1%	13,0%	12,5%	12,2%	12,2%	12,4%
Avril 2024	6,3%	1,5%	4,1%	5,4%	1,0%	3,4%	0,8%	10,0%	5,1%	0,8%	8,4%	4,3%	1,5%	0,7%	1,1%	1,0%	0,8%	0,9%	10,7%	13,1%	11,8%	11,8%	12,8%	12,3%

Comparaison des intentions vers la 1<sup>ère</sup> ST2S entre l'académie et le national

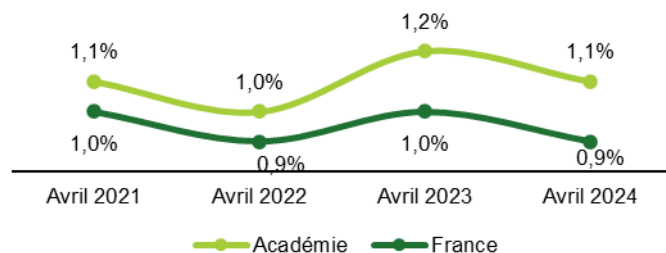


Comparaison des intentions vers la 1<sup>ère</sup> STI2D entre l'académie et le national

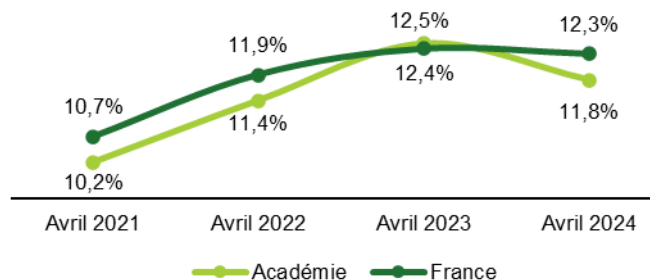


Les différences liées au sexe restent fortes dans les séries STI2D et ST2S dès les intentions d'orientation.

Comparaison des intentions vers la 1<sup>ère</sup> STL entre l'académie et le national

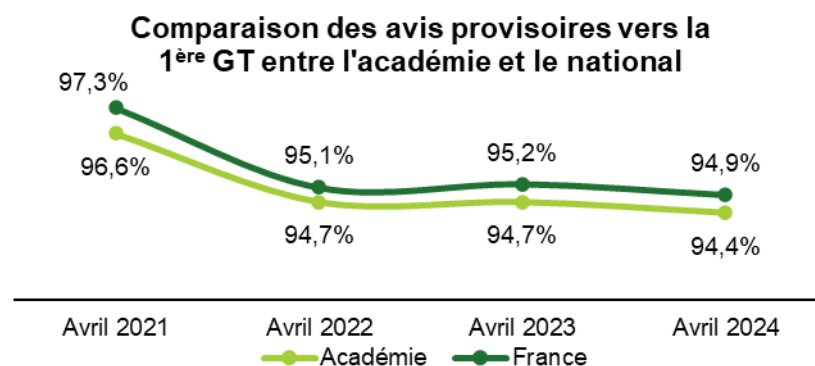


Comparaison des intentions vers la 1<sup>ère</sup> STMG entre l'académie et le national



## Avis provisoires d'orientation des élèves de 2<sup>nde</sup> GT – avril 2024

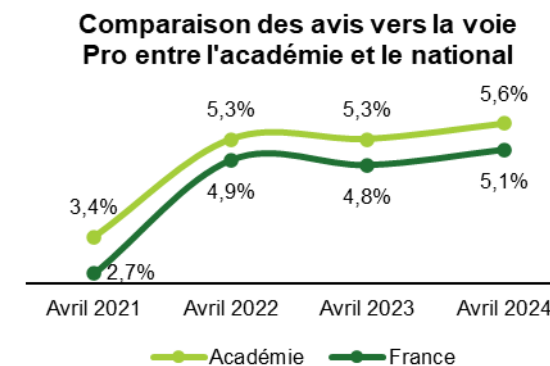
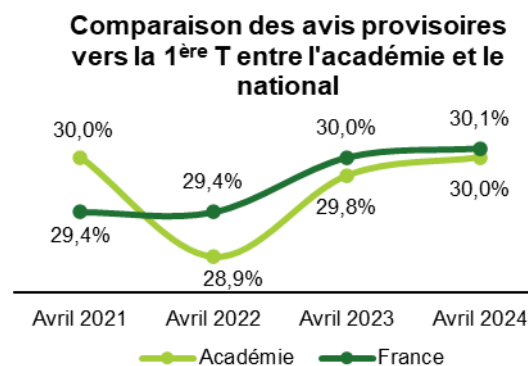
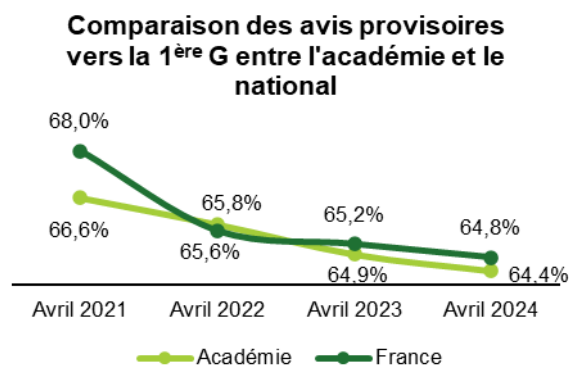
	Académie de Nancy-Metz			France			Académie de Nancy-Metz			France			Académie de Nancy-Metz			France			Académie de Nancy-Metz			France		
	Total 1 <sup>ère</sup>						1 <sup>ère</sup> Générale						1 <sup>ère</sup> Technologique						Voie professionnelle en %					
	F	G	Total	F	G	Total	F	G	Total	F	G	Total	F	G	Total	F	G	Total	F	G	Total	F	G	Total
Avril 2021	96,7%	96,4%	96,6%	97,7%	96,9%	97,3%	69,1%	63,4%	66,6%	70,1%	65,5%	68,0%	27,6%	33,0%	30,0%	27,6%	31,4%	29,4%	3,3%	3,6%	3,4%	2,3%	3,1%	2,7%
Avril 2022	95,1%	94,3%	94,7%	95,6%	94,4%	95,1%	68,2%	63,0%	65,8%	67,9%	63,0%	65,6%	26,9%	31,3%	28,9%	27,7%	31,5%	29,4%	4,9%	5,7%	5,3%	4,4%	5,6%	4,9%
Avril 2023	95,6%	93,7%	94,7%	95,8%	94,5%	95,2%	67,5%	61,8%	64,9%	67,2%	62,8%	65,2%	28,1%	31,9%	29,8%	28,5%	31,7%	30,0%	4,4%	6,3%	5,3%	4,2%	5,5%	4,8%
Avril 2024	95,6%	93,0%	94,4%	95,6%	94,1%	94,9%	68,0%	60,2%	64,4%	67,3%	61,9%	64,8%	27,6%	32,8%	30,0%	28,4%	32,2%	30,1%	4,4%	7,0%	5,6%	4,4%	5,9%	5,1%



En 2024, les avis provisoires vers la 1<sup>ère</sup> Générale dans l'académie (64,4%) restent inférieurs de 0,4 point aux avis provisoires nationaux (64,8%).

Le taux des avis provisoires vers la 1<sup>ère</sup> Technologique dans l'académie (30,0 %) est quasi égal au taux national (30,1%).

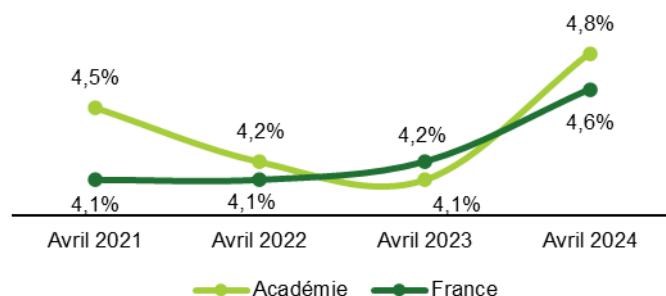
En 2024, l'écart académique entre les intentions et les avis provisoires vers une 1<sup>ère</sup> Technologique est de +5,9 points (+7,1 points en France) et l'écart vers une réorientation vers la voie professionnelle est de +2,3 points (+1,8 points en France).



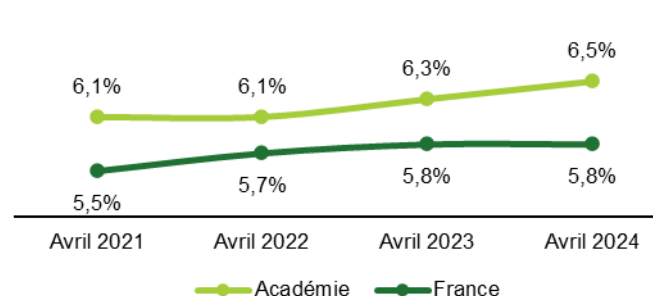
## Avis provisoires d'orientation vers les principales séries de 1<sup>ère</sup> technologique – avril 2024

	Académie de Nancy-Metz			France			Académie de Nancy-Metz			France			Académie de Nancy-Metz			France			Académie de Nancy-Metz			France		
	1 <sup>ère</sup> ST2S						1 <sup>ère</sup> STI2D						1 <sup>ère</sup> STL						1 <sup>ère</sup> STMG					
	F	G	Total	F	G	Total	F	G	Total	F	G	Total	F	G	Total	F	G	Total	F	G	Total	F	G	Total
Avril 2021	7,0%	1,4%	4,5%	6,3%	1,3%	4,1%	1,0%	12,4%	6,1%	0,9%	11,0%	5,5%	1,7%	1,8%	1,7%	1,5%	1,4%	1,4%	14,9%	15,3%	15,1%	15,5%	15,0%	15,3%
Avril 2022	6,7%	1,3%	4,2%	6,3%	1,5%	4,1%	1,0%	12,0%	6,1%	1,1%	11,1%	5,7%	1,7%	1,3%	1,6%	1,4%	1,4%	1,4%	14,2%	14,3%	14,3%	15,2%	14,6%	14,9%
Avril 2023	6,6%	1,3%	4,1%	6,5%	1,5%	4,2%	1,3%	12,2%	6,3%	1,2%	11,3%	5,8%	1,9%	1,6%	1,7%	1,5%	1,4%	1,5%	14,6%	14,5%	14,6%	15,2%	14,4%	14,8%
Avril 2024	7,4%	1,7%	4,8%	7,1%	1,6%	4,6%	1,4%	12,6%	6,5%	1,2%	11,2%	5,8%	1,8%	1,5%	1,6%	1,6%	1,4%	1,5%	13,4%	14,1%	13,7%	14,4%	14,6%	14,5%

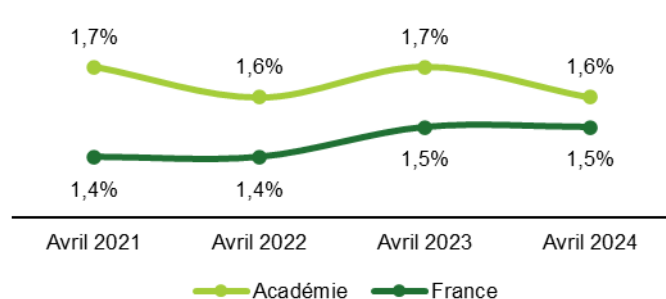
**Comparaison des avis provisoires vers la 1<sup>ère</sup> ST2S entre l'académie et le national**



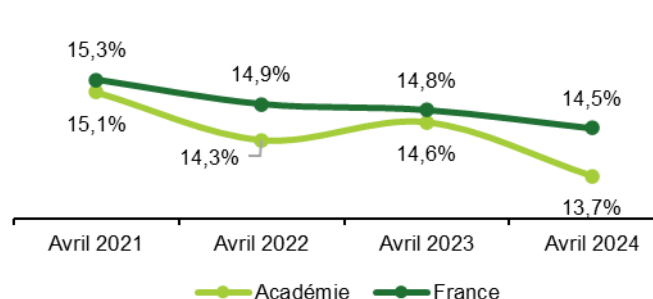
**Comparaison des avis provisoires vers la 1<sup>ère</sup> STI2D entre l'académie et le national**



**Comparaison des avis provisoires vers la 1<sup>ère</sup> STL entre l'académie et le national**



**Comparaison des avis provisoires vers la 1<sup>ère</sup> STMG entre l'académie et le national**



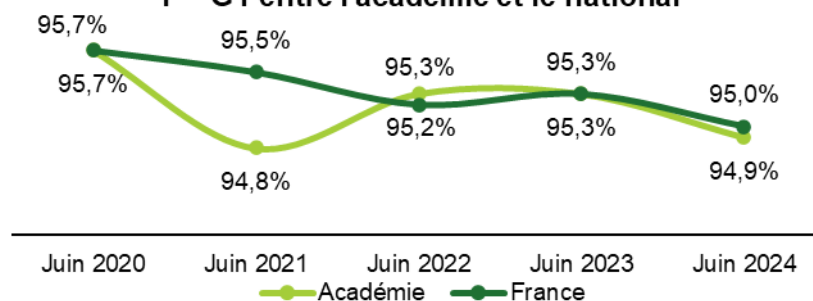
Au niveau des avis provisoires, les différences liées aux sexes s'accroissent dans les séries STI2D et ST2S.

L'écart entre les intentions et les avis provisoires vers la 1<sup>ère</sup> STMG est supérieure de 1,9 points dans l'académie (+2,2 points en France). Cet écart est le plus élevé de toutes les séries de 1<sup>ère</sup> technologique.

## Choix des familles des élèves de 2<sup>nd</sup>e GT – juin 2024

	Académie de Nancy-Metz			France			Académie de Nancy-Metz			France			Académie de Nancy-Metz			France			Académie de Nancy-Metz			France		
	Total 1 <sup>ère</sup>						1 <sup>ère</sup> Générale						1 <sup>ère</sup> Technologique						Voie professionnelle en %					
	F	G	Total	F	G	Total	F	G	Total	F	G	Total	F	G	Total	F	G	Total	F	G	Total	F	G	Total
Juin 2020	96,4%	94,8%	95,7%	96,4%	94,9%	95,7%	72,9%	66,7%	70,1%	73,2%	67,8%	70,8%	23,5%	28,1%	25,6%	22,9%	26,8%	24,6%	3,7%	5,2%	4,4%	3,6%	5,1%	4,3%
Juin 2021	95,2%	94,3%	94,8%	96,0%	95,0%	95,5%	70,7%	65,4%	68,3%	72,4%	68,4%	70,5%	24,5%	28,9%	26,5%	23,6%	26,6%	25,0%	4,8%	5,7%	5,2%	4,0%	5,0%	4,5%
Juin 2022	95,5%	94,9%	95,3%	95,7%	94,7%	95,2%	70,1%	65,2%	67,9%	70,5%	66,4%	68,2%	25,4%	29,7%	27,4%	25,2%	28,3%	26,6%	4,5%	5,1%	4,8%	4,3%	5,3%	4,8%
Juin 2023	95,5%	95,0%	95,3%	95,8%	94,8%	95,3%	70,2%	65,1%	67,9%	70,7%	66,9%	68,9%	25,3%	29,9%	27,4%	25,1%	27,9%	26,4%	4,5%	5,0%	4,7%	4,2%	5,2%	4,7%
Juin 2024	95,9%	93,8%	94,9%	95,6%	94,1%	95,0%	70,2%	63,1%	66,9%	70,9%	65,9%	68,6%	25,7%	30,7%	28,0%	24,7%	28,4%	26,4%	5,0%	6,2%	5,1%	4,4%	5,7%	5,0%

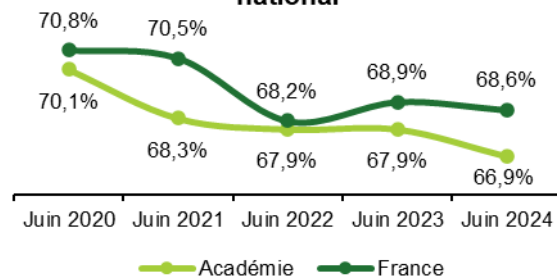
**Comparaison des choix des familles vers la 1<sup>ère</sup> GT entre l'académie et le national**



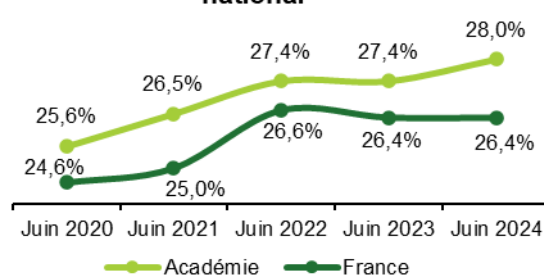
En 2024, le taux des choix des familles vers la 1<sup>ère</sup> Générale dans l'académie est inférieur de 1,7 points au taux national.

En revanche, le taux vers la 1<sup>ère</sup> Technologique en Lorraine est supérieur de 1,6 points au taux national. En 2024, l'écart académique entre les intentions et les choix des familles vers une 1<sup>ère</sup> Technologique est de +3,9 points (+3,4 points en France) et l'écart vers une réorientation vers la voie professionnelle est de +1,8 points (+1,7 points en France).

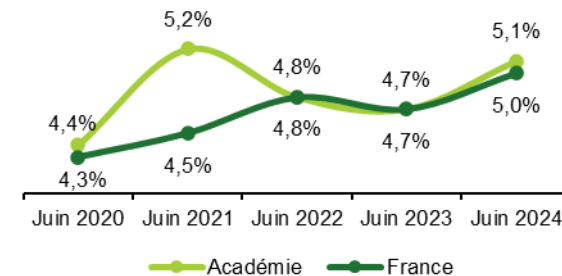
**Comparaison des choix des familles vers la 1<sup>ère</sup> G entre l'académie et le national**



**Comparaison des choix des familles vers la 1<sup>ère</sup> T entre l'académie et le national**



**Comparaison des avis vers la voie Pro entre l'académie et le national**

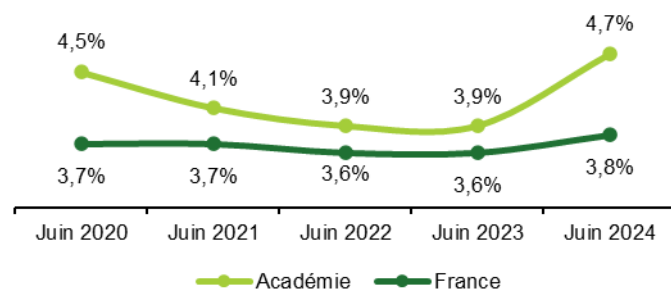




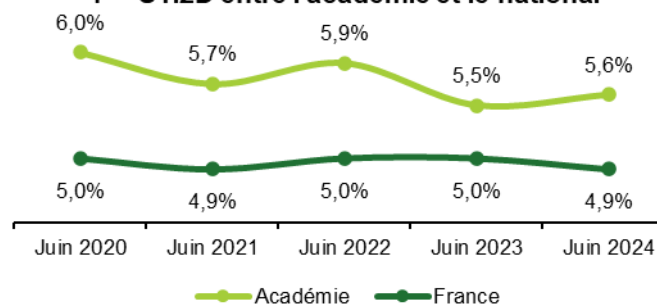
## Choix des familles vers les principales séries de 1<sup>ère</sup> technologique – juin 2024

	Académie de Nancy-Metz			France			Académie de Nancy-Metz			France			Académie de Nancy-Metz			France			Académie de Nancy-Metz			France		
	1 <sup>ère</sup> ST2S						1 <sup>ère</sup> STI2D						1 <sup>ère</sup> STL						1 <sup>ère</sup> STMG					
	F	G	Total	F	G	Total	F	G	Total	F	G	Total	F	G	Total	F	G	Total	F	G	Total	F	G	Total
Juin 2020	7,1%	1,3%	4,5%	5,9%	1,1%	3,7%	1,0%	11,9%	6,0%	0,8%	10,0%	5,0%	1,5%	1,1%	1,3%	1,3%	1,1%	1,2%	11,8%	12,1%	11,9%	12,7%	13,1%	12,9%
Juin 2021	6,5%	1,2%	4,1%	5,8%	1,2%	3,7%	0,9%	11,5%	5,7%	0,8%	9,8%	4,9%	1,5%	1,4%	1,4%	1,1%	1,0%	1,2%	13,3%	13,3%	13,3%	13,5%	13,3%	13,6%
Juin 2022	6,2%	1,2%	3,9%	5,6%	1,2%	3,6%	1,0%	11,6%	5,9%	0,9%	9,9%	5,0%	1,4%	1,0%	1,2%	1,2%	1,0%	1,1%	14,3%	14,3%	14,3%	15,2%	14,9%	15,0%
Juin 2023	6,2%	1,2%	3,9%	5,7%	1,2%	3,6%	1,1%	10,7%	5,5%	1,0%	9,7%	5,0%	1,4%	1,2%	1,3%	1,2%	1,0%	1,1%	14,0%	15,3%	14,6%	14,8%	14,7%	14,8%
Juin 2024	7,2%	1,8%	4,7%	6,0%	1,3%	3,8%	1,1%	10,9%	5,6%	0,9%	9,6%	4,9%	1,6%	1,0%	1,3%	1,2%	0,9%	1,1%	13,6%	15,7%	14,5%	14,3%	15,3%	14,8%

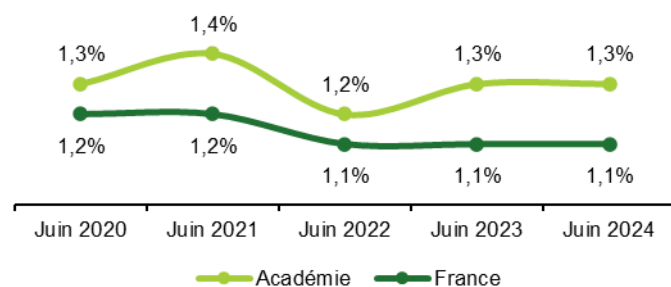
Comparaison des choix des familles vers la 1<sup>ère</sup> ST2S entre l'académie et le national



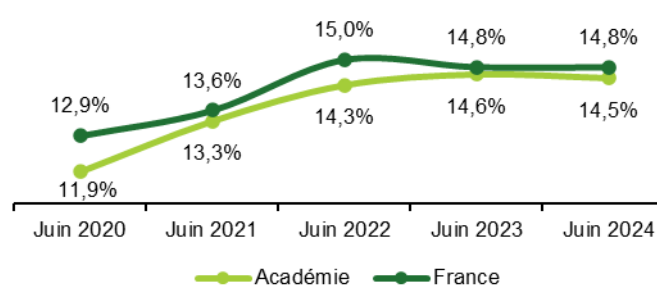
Comparaison des choix des familles vers la 1<sup>ère</sup> STI2D entre l'académie et le national



Comparaison des choix des familles vers la 1<sup>ère</sup> STL entre l'académie et le national



Comparaison des choix des familles vers la 1<sup>ère</sup> STMG entre l'académie et le national



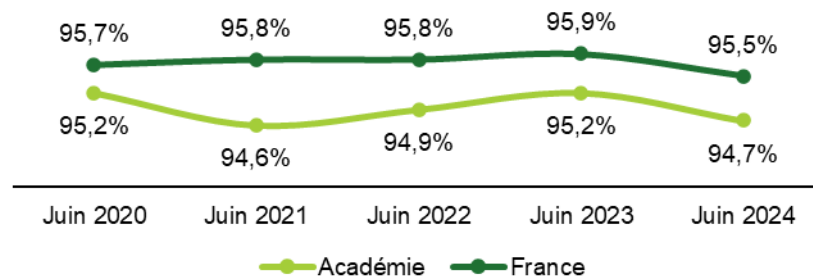
Au niveau des avis provisoires, les différences liées aux sexes s'accroissent dans les séries STI2D et ST2S.

L'écart entre les intentions et les choix des familles vers la 1<sup>ère</sup> STMG est supérieure de 2,7 points dans l'académie (+2,5 points en France).

## Décisions d'orientation des élèves de 2<sup>nde</sup> GT – juin 2024

	Académie de Nancy-Metz			France			Académie de Nancy-Metz			France			Académie de Nancy-Metz			France			Académie de Nancy-Metz			France			Académie de Nancy-Metz			France		
	Total 1 <sup>ère</sup>						1 <sup>ère</sup> Générale						1 <sup>ère</sup> Technologique						Voie professionnelle						dont Maintien					
	G	F	Total	G	F	Total	F	G	Total	F	G	Total	F	G	Total	F	G	Total	F	G	Total	F	G	Total	F	G	Total	F	G	Total
Juin 2020	94,0%	96,1%	95,2%	94,8%	96,4%	95,7%	69,7%	62,4%	66,4%	70,2%	63,8%	67,3%	26,4%	31,6%	28,8%	26,2%	31,0%	28,4%	3,9%	6,0%	4,9%	3,3%	4,9%	4,0%	1,0%	1,6%	1,3%	0,9%	1,1%	1,0%
Juin 2021	93,9%	95,2%	94,6%	95,0%	96,4%	95,8%	68,3%	62,0%	65,5%	69,8%	64,7%	67,5%	26,9%	31,8%	29,1%	26,6%	30,3%	28,3%	4,8%	6,1%	5,4%	3,6%	5,0%	4,2%	1,3%	1,7%	1,5%	0,9%	1,2%	1,0%
Juin 2022	94,5%	95,2%	94,9%	95,2%	96,3%	95,8%	67,7%	62,3%	65,2%	68,3%	63,4%	66,0%	27,5%	32,2%	29,7%	28,0%	31,8%	29,8%	4,8%	5,5%	5,1%	3,7%	4,8%	4,2%	1,1%	1,1%	1,1%	1,0%	0,9%	0,9%
Juin 2023	94,5%	95,9%	95,2%	95,3%	96,5%	95,9%	68,2%	61,9%	65,3%	68,5%	63,9%	66,4%	27,7%	32,6%	29,9%	28,0%	31,4%	29,5%	4,2%	5,5%	4,8%	3,6%	4,7%	4,1%	1,3%	1,3%	1,3%	0,8%	1,0%	0,9%
Juin 2024	93,5%	95,6%	94,7%	94,8%	96,2%	95,5%	67,5%	60,0%	64,1%	68,2%	62,6%	65,6%	28,1%	33,5%	30,6%	28,0%	32,2%	29,9%	4,4%	6,5%	5,4%	3,8%	5,2%	4,4%	1,2%	1,7%	1,4%	1,0%	1,2%	1,1%

### Comparaison des décisions vers la 1<sup>ère</sup> GT entre l'académie et le national

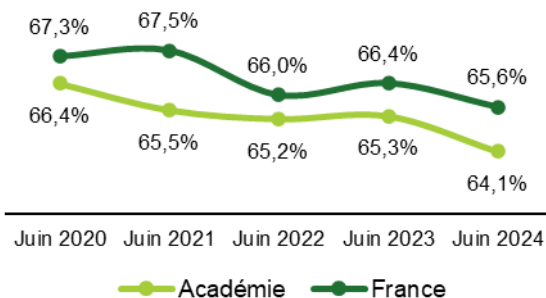


En 2024, les décisions vers la 1<sup>ère</sup> Générale dans l'académie (64,1%) restent inférieures de 1,5 points aux décisions nationales (65,6%). Les filles vont davantage en 1<sup>ère</sup> Générale que les garçons.

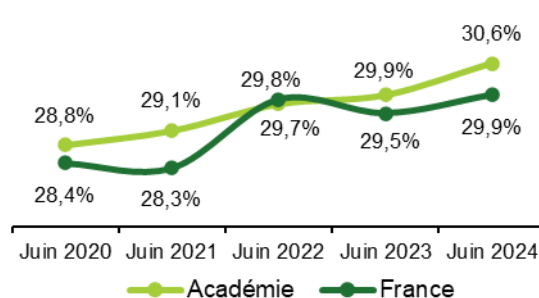
Les décisions vers la 1<sup>ère</sup> Technologique dans l'académie sont supérieures de 0,7 points aux décisions nationales respectivement 30,6 % et 29,9%.

Les avis de réorientation vers la voie Professionnelle augmentent de 0,6 point (5,4%) dans l'académie et 0,3 point en France (4,4%).

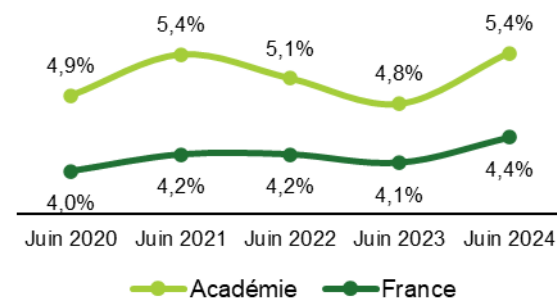
### Comparaison des décisions vers la 1<sup>ère</sup> G entre l'académie et le national



### Comparaison des décisions vers la 1<sup>ère</sup> T entre l'académie et le national



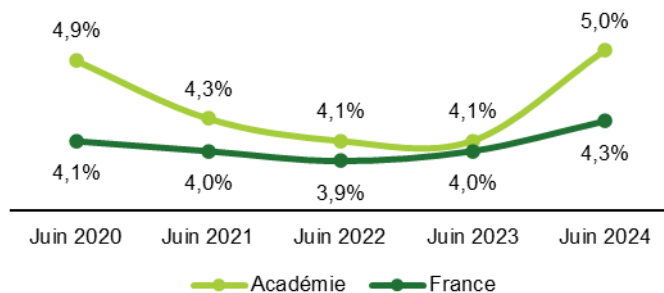
### Comparaison des avis vers la voie Pro entre l'académie et le national



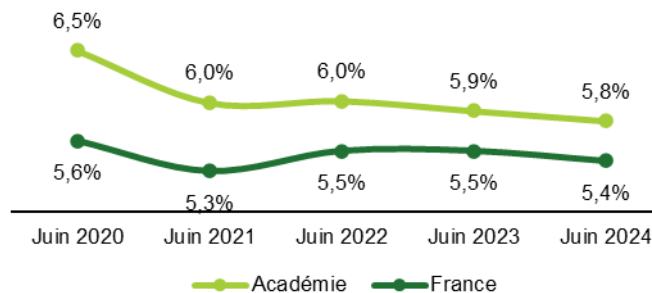
## Décisions d'orientation vers les principales séries de 1<sup>ère</sup> technologique – juin 2024

	Académie de Nancy-Metz			France			Académie de Nancy-Metz			France			Académie de Nancy-Metz			France			Académie de Nancy-Metz			France		
	1 <sup>ère</sup> ST2S						1 <sup>ère</sup> STI2D						1 <sup>ère</sup> STL						1 <sup>ère</sup> STMG					
	F	G	Total	F	G	Total	F	G	Total	F	G	Total	F	G	Total	F	G	Total	F	G	Total	F	G	Total
Juin 2020	7,6%	1,6%	4,9%	6,3%	1,3%	4,1%	1,1%	13,0%	6,5%	0,9%	11,2%	5,6%	1,6%	1,3%	1,5%	1,4%	1,2%	1,4%	13,6%	13,4%	13,5%	15,0%	15,4%	15,1%
Juin 2021	6,7%	1,4%	4,3%	6,2%	1,3%	4,0%	0,9%	12,2%	6,0%	0,9%	10,7%	5,3%	1,6%	1,6%	1,6%	1,3%	1,2%	1,3%	14,5%	14,0%	14,2%	15,4%	15,1%	15,2%
Juin 2022	6,5%	1,3%	4,1%	6,1%	1,4%	3,9%	1,1%	11,7%	6,0%	1,0%	10,8%	5,5%	1,4%	1,1%	1,3%	1,4%	1,2%	1,3%	15,0%	14,9%	15,0%	16,4%	16,1%	16,3%
Juin 2023	6,4%	1,4%	4,1%	6,3%	1,4%	4,0%	1,2%	11,5%	5,9%	1,1%	10,8%	5,5%	1,4%	1,1%	1,3%	1,4%	1,2%	1,3%	14,5%	15,1%	14,8%	15,9%	15,5%	15,7%
Juin 2024	7,7%	1,9%	5,0%	6,7%	1,5%	4,3%	1,2%	11,3%	5,8%	1,0%	10,6%	5,4%	1,7%	1,2%	1,5%	1,4%	1,2%	1,3%	13,7%	15,4%	14,5%	15,4%	16,0%	15,7%

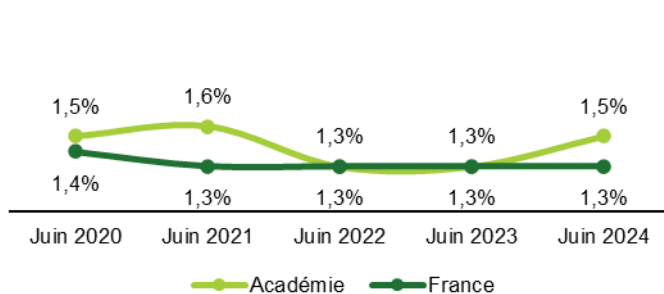
Comparaison des décisions vers la 1<sup>ère</sup> ST2S entre l'académie et le national



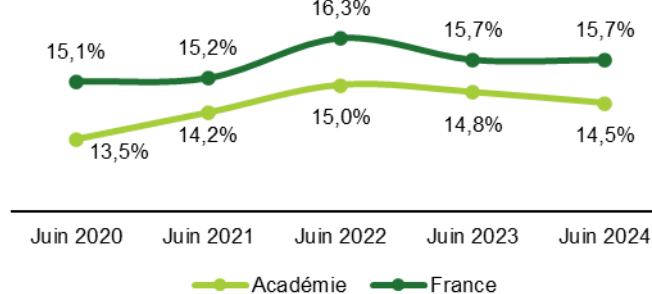
Comparaison des décisions vers la 1<sup>ère</sup> STI2D entre l'académie et le national



Comparaison des décisions vers la 1<sup>ère</sup> STL entre l'académie et le national



Comparaison des décisions vers la 1<sup>ère</sup> STMG entre l'académie et le national



Les différences liées au sexe restent fortes dans les séries STI2D et ST2S.

En 2024, l'écart entre les intentions et les décisions vers la 1<sup>ère</sup> STI2D est de +0,7 point dans l'académie (+1,1 points en France) et l'écart vers la 1<sup>ère</sup> STMG est de +2,7 points dans l'académie (+3,4 points en France). Les décisions d'orientation en 1<sup>ère</sup> STMG sont inférieures à 1,2 points dans l'académie par rapport au national.

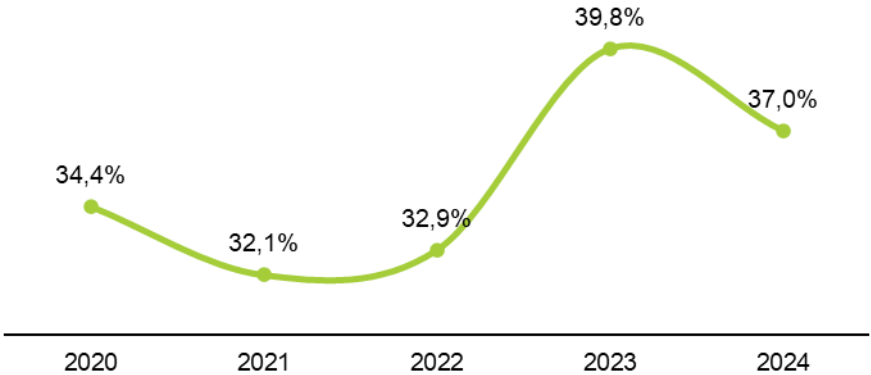
# TOUS NIVEAUX

---

Bilan de l'appel académique

Niveaux	Effectif total					Nombre d'appels formulés					Taux d'appels					Nombre d'appels satisfaits					Taux d'appels satisfaits				
	2020	2021	2022	2023	2024	2020	2021	2022	2023	2024	2020	2021	2022	2023	2024	2020	2021	2022	2023	2024	2020	2021	2022	2023	2024
Sixième	22 648	22 494	22 647	22 439	22 382	1	2	2	2	4	0,00%	0,01%	0,01%	0,01%	0,02%	1	1	1	1	0	100,0%	50,0%	50,0%	50,0%	
Quatrième	22 861	22 468	22 411	22 306	22 478	0	0	1	3	3	0,00%	0,00%	0,00%	0,01%	0,01%	0	0	0	2	2			0,0%	66,7%	66,7%
Troisième (toutes confondues)	23 154	22 933	22 365	22 395	22 299	61	104	105	107	112	0,26%	0,45%	0,47%	0,48%	0,50%	19	33	39	37	39	31,1%	31,7%	37,1%	34,6%	34,8%
Seconde	15 144	15 377	14 955	14 338	14 324	31	50	59	59	111	0,20%	0,33%	0,39%	0,41%	0,77%	12	16	15	28	44	38,7%	32,0%	25,4%	47,5%	39,6%
Total	83 807	83 272	82 378	81 478	81 483	93	156	167	171	230	0,11%	0,19%	0,20%	0,21%	0,28%	32	50	55	68	85	34,4%	32,1%	32,9%	39,8%	37,0%

Evolution du % de satisfaction des appels



Tous niveaux confondus, les appels formulés par les familles en 2024 restent très faibles dans l'académie (230, soit 0,28%). Toutefois, ceux formulés au niveau de la 2<sup>nde</sup> GT ont doublé en 2024. Le taux d'appels satisfaits baisse de 2,8 points par rapport à 2023, pour atteindre 37,0%.

# Affectation



## POST TROISIEME

---

## 2<sup>nd</sup> professionnelle et 2<sup>nde</sup> professionnelle agricole et CAP 2 ans

---

❖ Evolution

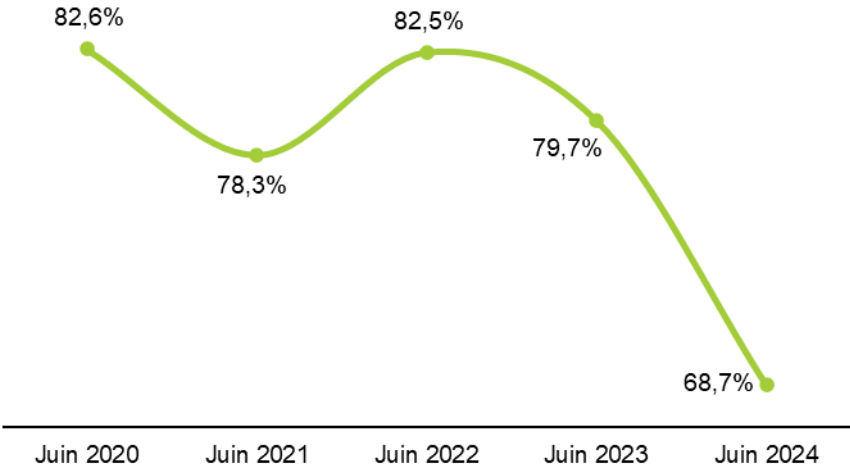
❖ Tableaux



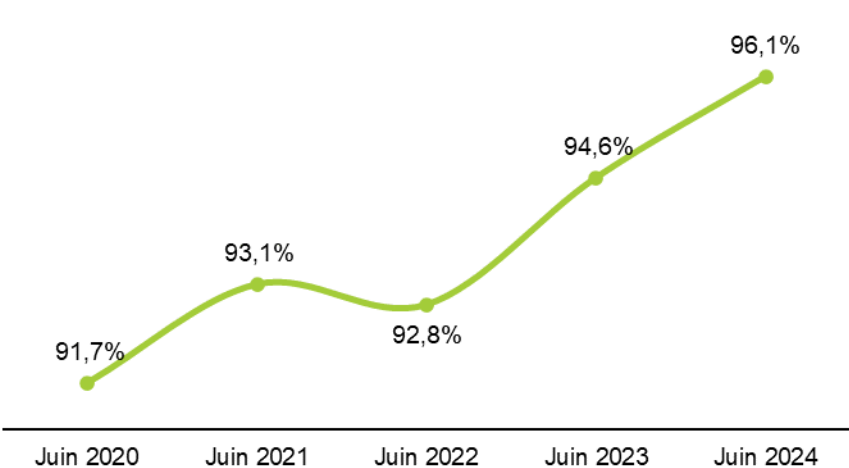
Evolution de l'affectation en 2<sup>nde</sup> professionnelle, 2<sup>nde</sup> professionnelle agricole et en CAP 2 ans sur 5 années

	CA DOS	Candidats vœu 1			Tx pression (vœu 1)	Affectés vœu 1			% satisf. (vœu 1)	Affectés tous vœux			Présents BEA (oct)	% d'occup.
		H	F	Total		H	F	Total		H	F	Total		
Juin 2020	6358	4368	2697	7065	1,1	3587	2250	5837	82,6%	3875	2353	6228	5828	91,7%
Juin 2021	6314	4467	2963	7430	1,2	3587	2227	5814	78,3%	3841	2381	6222	5878	93,1%
Juin 2022	6693	4539	3242	7781	1,2	3784	2635	6419	82,5%	3999	2735	6734	6211	92,8%
Juin 2023	6534	4527	3255	7782	1,2	3702	2499	6201	79,7%	3944	2598	6542	6184	94,6%
Juin 2024	6409	4303	3075	7378	1,2	2957	2115	5072	68,7%	3903	2665	6568	6160	96,1%

Evolution % satisfaction (vœu 1)

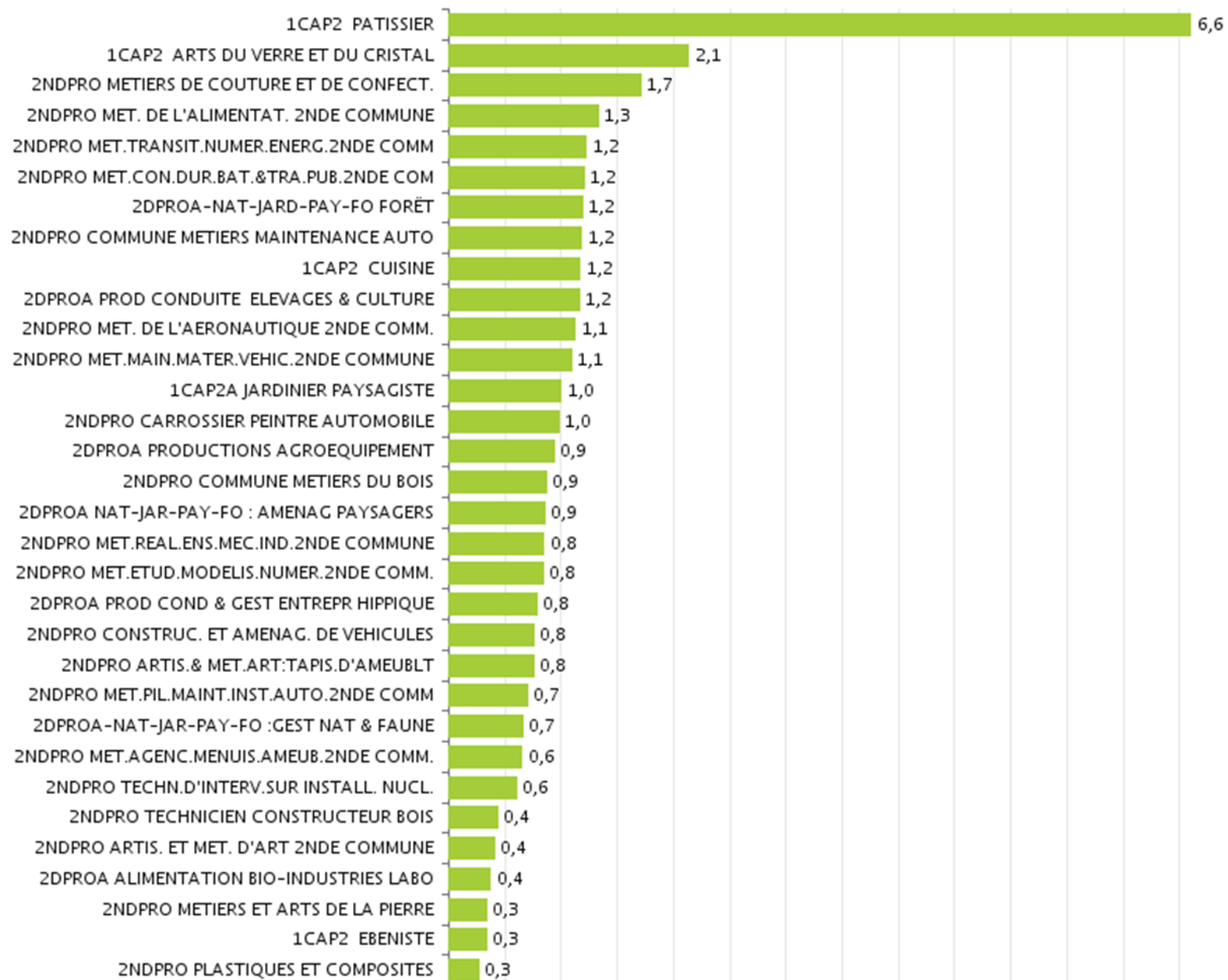


Evolution % d'occupation



Afin de limiter les stratégies d'auto-censure des élèves, l'académie a décidé de la suppression du bonus Vœu 1.  
Cela a eu pour effet de baisser le % de satisfaction (vœu 1) au profit du % de satisfaction (tous vœux)  
avec +5 points de différence (89% en 2024 contre 84% en 2023).

## Taux de pression Post 3<sup>ème</sup> – secteur Production



# Post 3<sup>ème</sup> – Production par formation (1-3)

Libellé formation voeu	Etablissement	Ville	CA DOS	CA affectation	Candidats voeu 1			Tx pression (voeu 1)	Affectés voeu 1			% satisf. (voeu 1)	Affectés tous voeux			Suraffect. (juin)	PV (juin)	Présents BEA (oct)	Suraffect. (oct)	PV (oct)	% d'occ. up.
					H	F	Total		H	F	Total		H	F	Total						
1CAP2A JARDINIER PAYSAGISTE	HERVE BICHAT	COURCELLES-CHAUSSEY	13	13	13		13	1,0	9		9	69,2%	13		13	0	0	8		5	61,5%
1CAP2 ARTS DU VERRE ET DU CRISTAL	DOMINIQUE LABROISE	SARREBOURG	15	15	17	15	32	2,1	8	6	14	43,8%	9	6	15	0	0	16	1		106,7%
1CAP2 CUISINE	CAMILLE CLAUDEL	REMIREMONT CEDEX	12	14	9	5	14	1,2	7	4	11	78,6%	10	4	14	2	0	8		4	66,7%
1CAP2 EBENISTE	PIERRE ET MARIE CURIE	NEUFCHATEAU CEDEX	15	15	2	3	5	0,3	2	3	5	100,0%	12	3	15	0	0	11		4	73,3%
1CAP2 PATISSIER	MARYSE BASTIE	HAYANGE	5	5	18	15	33	6,6	2	3	5	15,2%	2	3	5	0	0	3		2	60,0%
2DPROA ALIMENTATION BIO-INDUSTRIES LABO	DE BAR LE DUC	BAR LE DUC	27	27	3	7	10	0,4	3	7	10	100,0%	4	9	13	0	14	9		18	33,3%
2DPROA-NAT-JARD-PAY-FO FORÊT	DE MIRECOURT	MIRECOURT	32	32	32	6	38	1,2	24	4	28	73,7%	28	4	32	0	0	30		2	93,8%
2DPROA NAT-JAR-PAY-FO : AMENAG PAYSAGERS	HERVE BICHAT	COURCELLES-CHAUSSEY	27	27	20	3	23	0,9	18	3	21	91,3%	21	6	27	0	0	26		1	96,3%
2DPROA-NAT-JAR-PAY-FO :GEST NAT & FAUNE	DE MALZEVILLE	MALZEVILLE	32	32	17	4	21	0,7	17	3	20	95,2%	28	4	32	0	0	28		4	87,5%
2DPROA PROD COND & GEST ENTREPR HIPPIQUE	DE VERDUN	VERDUN	32	32	1	19	20	0,6	1	19	20	100,0%	2	22	24	0	8	27		5	84,4%
	VAL DE SEILLE	CHATEAU-SALINS	27	27	2	24	26	1,0	2	22	24	92,3%	2	25	27	0	0	23		4	85,2%
2DPROA PROD COND & GEST ENTREPR HIPPIQUE			59	59	3	43	46	0,8	3	41	44	95,7%	4	47	51	0	8	50		9	84,7%
2DPROA PROD CONDUITE ELEVAGES & CULTURE	DE BAR LE DUC	BAR LE DUC	27	27	10	7	17	0,6	9	7	16	94,1%	19	8	27	0	0	20		7	74,1%
	DE MIRECOURT	MIRECOURT	32	32	34	9	43	1,3	24	5	29	67,4%	27	5	32	0	0	33	1		103,1%
	VAL DE SEILLE	CHATEAU-SALINS	27	27	27	13	40	1,5	20	5	25	62,5%	22	5	27	0	0	26		1	96,3%
2DPROA PROD CONDUITE ELEVAGES & CULTURE			86	86	71	29	100	1,2	53	17	70	70,0%	68	18	86	0	0	79	1	8	91,9%
2DPROA PRODUCTIONS AGROEQUIPEMENT	DE MIRECOURT	MIRECOURT	19	27	20		20	1,1	20		20	100,0%	26	1	27	8	0	20	1		105,3%
	HERVE BICHAT	COURCELLES-CHAUSSEY	32	32	26	2	28	0,9	24	2	26	92,9%	30	2	32	0	0	28		4	87,5%
2DPROA PRODUCTIONS AGROEQUIPEMENT			51	59	46	2	48	0,9	44	2	46	95,8%	56	3	59	8	0	48	1	4	94,1%
2NDPRO ARTIS. ET MET. D'ART 2NDE COMMUNE	HURLEVENT	BEHREN LES FORBACH	15	15	2	4	6	0,4	2	4	6	100,0%	6	9	15	0	0	14		1	93,3%
2NDPRO ARTIS. & MET.ART:TAPIS.D'AMEUBLT	PIERRE ET MARIE CURIE	NEUFCHATEAU CEDEX	8	8	1	5	6	0,8	1	5	6	100,0%	2	6	8	0	0	8			100,0%
2NDPRO CARROSSIER PEINTRE AUTOMOBILE	ANDRE CITROEN	MARLY	24	24	18		18	0,8	13		13	72,2%	22	2	24	0	0	20		4	83,3%
	ENTRE MEURTHE ET SANON	DOMBASLE SUR MEURTHE	16	16	12	4	16	1,0	12	2	14	87,5%	14	2	16	0	0	15	1		93,8%
	LABRIQUERIE	THIONVILLE	24	24	15	1	16	0,7	11	1	12	75,0%	22	2	24	0	0	23		1	95,8%
	PIERRE GILLES DE GENNES	GERARDMER CEDEX	12	12	19	5	24	2,0	8	1	9	37,5%	10	2	12	0	0	12			100,0%
2NDPRO CARROSSIER PEINTRE AUTOMOBILE			76	76	64	10	74	1,0	44	4	48	64,9%	68	8	76	0	0	70		6	92,1%
2NDPRO COMMUNE METIERS DU BOIS	FILIERE BOIS ANDRE MALRAUX	REMIREMONT CEDEX	36	48	31		31	0,9	30		30	96,8%	48		48	12	0	28		8	77,8%
2NDPRO COMMUNE METIERS MAINTENANCE AUTO	HURLEVENT	BEHREN LES FORBACH	44	52	50	2	52	1,2	38	2	40	76,9%	49	3	52	8	0	44			100,0%
2NDPRO CONSTRUC. ET AMENAG. DE VEHICULES	ENTRE MEURTHE ET SANON	DOMBASLE SUR MEURTHE	8	10	6		6	0,8	6		6	100,0%	9	1	10	2	0	7		1	87,5%
	BAT. ET DE L'ENERGIE E.HERE	LAXOU	15	16	14		14	0,9	9		9	64,3%	16		16	1	0	15			100,0%
2NDPRO MET.AGENC.MENUIS.AMEUB.2NDE COMM.	DOMINIQUE LABROISE	SARREBOURG	15	15	12	1	13	0,9	11	1	12	92,3%	14	1	15	0	0	14		1	93,3%
	EUGENE FREYSSINET	VERDUN CEDEX	8	8	7	1	8	1,0	5	1	6	75,0%	6	2	8	0	0	9	1		112,5%
	LABRIQUERIE	THIONVILLE	15	15	2		2	0,1	2		2	100,0%	13	2	15	0	0	14		1	93,3%
	METIERS DU BATIMENT ET T.P	MONTIGNY LES METZ	24	24	12	1	13	0,5	12	1	13	100,0%	21	3	24	0	0	19		5	79,2%
2NDPRO MET.AGENC.MENUIS.AMEUB.2NDE COMM.			77	78	47	3	50	0,6	39	3	42	84,0%	70	8	78	1	0	71	1	7	92,2%
2NDPRO MET.CON.DUR.BAT.&TRA.PUB.2NDE COM	BAT. ET DE L'ENERGIE E.HERE	LAXOU	30	33	53	4	57	1,9	22	1	23	40,4%	27	6	33	3	0	28		2	93,3%
	JACQUES-MARIE BOUTET DE MONVEL	LUNEVILLE	15	18	14	6	20	1,3	9	5	14	70,0%	12	6	18	3	0	16	1		106,7%
	LOUIS GEISLER	RAON L ETAPE	30	30	15	3	18	0,6	15	3	18	100,0%	24	5	29	0	1	21		9	70,0%
	METIERS DU BATIMENT ET T.P	MONTIGNY LES METZ	60	60	63	5	68	1,1	42	5	47	69,1%	54	6	60	0	0	53		7	88,3%
2NDPRO MET.CON.DUR.BAT.&TRA.PUB.2NDE COM			135	141	145	18	163	1,2	88	14	102	62,6%	117	23	140	6	1	118	1	18	87,4%
2NDPRO MET. DE L'AERONAUTIQUE 2NDE COMM.	JEAN ZAY	JARNY CEDEX	24	26	24	3	27	1,1	18	3	21	77,8%	23	3	26	2	0	23		1	95,8%
2NDPRO MET. DE L'ALIMENTAT. 2NDE COMMUNE	ALAIN-FOURNIER	VERDUN CEDEX	24	28	18	17	35	1,5	13	13	26	74,3%	15	13	28	4	0	24			100,0%
	HOTELIER J-B SIMEON CHARDIN	GERARDMER CEDEX	48	52	36	20	56	1,2	20	9	29	51,8%	38	14	52	4	0	43		5	89,6%
	SIMON LAZARD	SARREGUEMINES	42	42	27	15	42	1,0	22	11	33	78,6%	29	13	42	0	0	40		2	95,2%
	STANISLAS	VILLERS LES NANCY	24	26	21	29	50	2,1	8	16	24	48,0%	9	17	26	2	0	24			100,0%
2NDPRO MET. DE L'ALIMENTAT. 2NDE COMMUNE			138	148	102	81	183	1,3	63	49	112	61,2%	91	57	148	10	0	131		7	94,9%



Retour sommaire

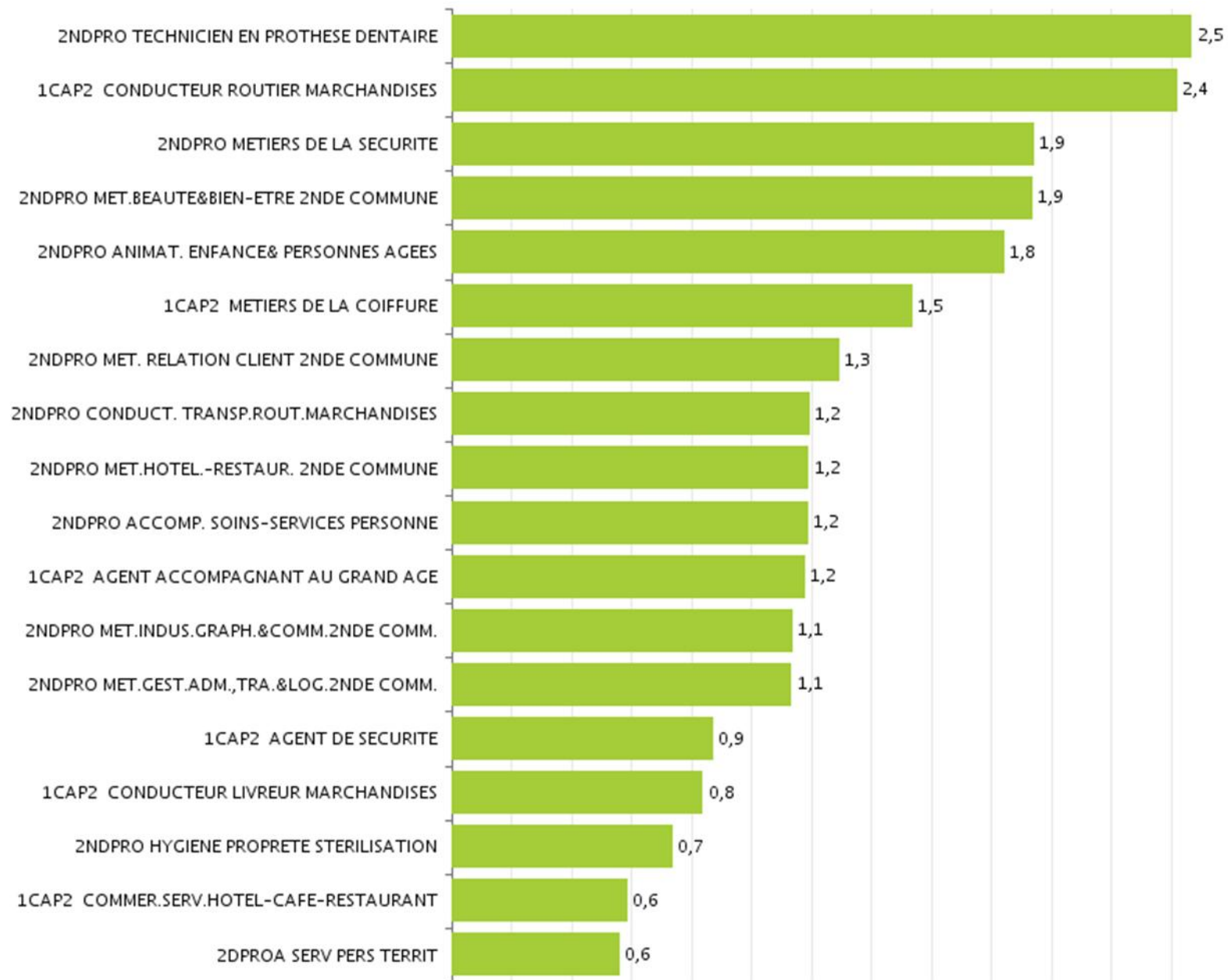
# Post 3<sup>ème</sup> – Production par formation (2-3)

Libellé formation voeu	Etablissement	Ville	CA DOS	CA affectation	Candidats voeu 1			Tx pression (voeu 1)	Affectés voeu 1			% satisf. (voeu 1)	Affectés tous voeux			Surfact. (juin)	PV (juin)	Présents BEA (oct)	Surfact. (oct)	PV (oct)	% d'occup.
					H	F	Total		H	F	Total		H	F	Total						
2NDPRO MET.ETUD.MODELIS.NUMER.2NDE COMM.	BAT. ET DE L'ENERGIE E.HERE	LAXOU	36	38	22	14	36	1,0	20	10	30	83,3%	26	12	38	2	0	37	1		102,8%
	EUGENE FREYSSINET	VERDUN CEDEX	15	15	4		4	0,3	4		4	100,0%	7	2	9	0	6	7		8	46,7%
	GUSTAVE EIFFEL	TALANGE	24	24	7	2	9	0,4	7	2	9	100,0%	17	7	24	0	0	24			100,0%
	METIERS DU BATIMENT ET T.P	MONTIGNY LES METZ	15	15	17	9	26	1,7	10	4	14	53,8%	11	4	15	0	0	15			100,0%
2NDPRO MET.ETUD.MODELIS.NUMER.2NDE COMM.			90	92	50	25	75	0,8	41	16	57	76,0%	61	25	86	2	6	83	1	8	92,2%
2NDPRO METIERS DE COUTURE ET DE CONFECT.	ALAIN FOURNIER	METZ	24	24	6	49	55	2,3	2	19	21	38,2%	3	21	24	0	0	23		1	95,8%
	BLAISE PASCAL	FORBACH	15	15	2	13	15	1,0	1	10	11	73,3%	1	14	15	0	0	15			100,0%
	EMILE GALLE	THAON LES VOSGES CEDEX	15	20	4	21	25	1,7	3	14	17	68,0%	3	17	20	5	0	20	5		133,3%
	REGIONAL DU TOULOIS	TOUL CEDEX	15	17	4	19	23	1,5	1	15	16	69,6%	1	16	17	2	0	16	1		106,7%
2NDPRO METIERS DE COUTURE ET DE CONFECT.			69	76	16	102	118	1,7	7	58	65	55,1%	8	68	76	7	0	74	6	1	107,2%
2NDPRO METIERS ET ARTS DE LA PIERRE	CAMILLE CLAUDEL	REMIREMONT CEDEX	15	15	3	2	5	0,3	3	2	5	100,0%	5	3	8	0	7	6		9	40,0%
	ANDRE CITROEN	MARLY	70	70	72	3	75	1,1	56	3	59	78,7%	67	3	70	0	0	60		10	85,7%
	DOMINIQUE LABROISE	SARREBOURG	36	36	25	2	27	0,8	24	2	26	96,3%	32	4	36	0	0	34		2	94,4%
	ENTRE MEURTHE ET SANON	DOMBASLE SUR MEURTHE	70	72	68	9	77	1,1	52	7	59	76,6%	65	7	72	2	0	82	12		117,1%
2NDPRO MET.MAIN.MATER.VEHIC.2NDE COMMUNE	EUGENE FREYSSINET	VERDUN CEDEX	24	27	42	4	46	1,9	21	3	24	52,2%	23	4	27	3	0	24			100,0%
	GUSTAVE EIFFEL	TALANGE	45	45	45	1	46	1,0	39	1	40	87,0%	44	1	45	0	0	49	4		108,9%
	LABRIQUERIE	THIONVILLE	45	45	49	3	52	1,2	36	1	37	71,2%	44	1	45	0	0	42		3	93,3%
	LE CHESNOIS	LA VOGUE LES BAINS	45	45	39	5	44	1,0	29	5	34	77,3%	40	5	45	0	0	45			100,0%
	PIERRE GILLES DE GENNES	GERARDMER CEDEX	36	36	33	5	38	1,1	18	4	22	57,9%	30	6	36	0	0	30		6	83,3%
	2NDPRO MET.MAIN.MATER.VEHIC.2NDE COMMUNE		371	376	373	32	405	1,1	275	26	301	74,3%	345	31	376	5	0	366	16	21	98,7%
2NDPRO MET.PIL.MAINT.INST.AUTO.2NDE COMM	ALFRED KASTLER	STENAY	15	15	14	1	15	1,0	14	1	15	100,0%	14	1	15	0	0	16	1		106,7%
	ALFRED MEZIERES	LONGWY CEDEX	10	13	5		5	0,5	5		5	100,0%	11		11	1	0	10			100,0%
	BLAISE PASCAL	FORBACH	24	24	13	3	16	0,7	12	3	15	93,8%	19	5	24	0	0	23		1	95,8%
	CHARLES JULLY	SAINT-AVOLD	54	54	24	5	29	0,5	21	3	24	82,8%	47	7	54	0	0	54			100,0%
	ENTRE MEURTHE ET SANON	DOMBASLE SUR MEURTHE	15	15	3	2	5	0,3	3	2	5	100,0%	12	3	15	0	0	14		1	93,3%
	GEORGES BAUMONT	ST DIE DES VOSGES CEDEX	15	15	9		9	0,6	8		8	88,9%	15		15	0	0	15			100,0%
	HENRI NOMINE	SARREGUEMINES	30	30	24		24	0,8	23		23	95,8%	30		30	0	0	27		3	90,0%
	JEAN HANZELET	PONT A MOUSSON CEDEX	30	30	25	3	28	0,9	22	3	25	89,3%	27	3	30	0	0	29		1	96,7%
	JEAN ZAY	JARNY CEDEX	15	15	11		11	0,7	11		11	100,0%	14	1	15	0	0	14		1	93,3%
	JULIE DAUBIE	ROMBAS	15	15	4		4	0,3	4		4	100,0%	15		15	0	0	15			100,0%
	LABRIQUERIE	THIONVILLE	15	15	7		7	0,5	6		6	85,7%	15		15	0	0	15			100,0%
	LIGIER RICHIER	BAR LE DUC CEDEX	15	16	12	2	14	0,9	11	1	12	85,7%	15	1	16	1	0	11		4	73,3%
	PIERRE ET MARIE CURIE	NEUFCHATEAU CEDEX	12	12	15	2	17	1,4	9	1	10	58,8%	10	2	12	0	0	14	2		116,7%
	PIERRE MENDES FRANCE	EPINAL	24	24	13		13	0,5	12		12	92,3%	24		24	0	0	23		1	95,8%
	REGIONAL DU TOULOIS	TOUL CEDEX	15	16	14		14	0,9	12		12	85,7%	15	1	16	1	0	14		1	93,3%
2NDPRO MET.PIL.MAINT.INST.AUTO.2NDE COMM			304	309	193	18	211	0,7	173	14	187	88,6%	283	24	307	3	0	294	3	13	96,7%

# Post 3<sup>ème</sup> – Production par formation (3-3)

Libellé formation voeu	Etablissement	Ville	CA DOS	CA affectation	Candidats voeu 1			Tx pression (voeu 1)	Affectés voeu 1			% satisf. (voeu 1)	Affectés tous voeux			Surfact. (juin)	PV (juin)	Présents BEA (oct)	Surfact. (oct)	PV (oct)	% d'occup.
					H	F	Total		H	F	Total		H	F	Total						
2NDPRO MET.REAL.ENS.MEC.IND.2NDE COMMUNE	ANDRE CITROEN	MARLY	24	24	19		19	0,8	14		14	73,7%	24		24	0	0	20		4	83,3%
	BLAISE PASCAL	FORBACH	24	24	17		17	0,7	16		16	94,1%	24		24	0	0	22		2	91,7%
	GEORGES BAUMONT	ST DIE DES VOSGES CEDEX	30	30	25	3	28	0,9	23	2	25	89,3%	27	3	30	0	0	29		1	96,7%
	HENRI NOMINE	SARREGUEMINES	24	24	11		11	0,5	10		10	90,9%	22	2	24	0	0	19		5	79,2%
	HENRI VOGT	COMMERCEY CEDEX	15	17	12	1	13	0,9	12	1	13	100,0%	16	1	17	2	0	15			100,0%
	JACQUES-MARIE BOUTET DE MONVEL	LUNEVILLE	15	16	13		13	0,9	13		13	100,0%	16		16	1	0	13		2	86,7%
	JEAN-AUGUSTE MARGUERITTE	VERDUN CEDEX	15	15	5		5	0,3	5		5	100,0%	13	2	15	0	0	10		5	66,7%
	JEAN MORETTE	LANDRES	15	15	6		6	0,4	6		6	100,0%	14		14	0	1	11		4	73,3%
	JEAN PROUVE	NANCY	24	24	22	1	23	1,0	18	1	19	82,6%	22	2	24	0	0	23		1	95,8%
	LA BRIQUERIE	THIONVILLE	24	24	27		27	1,1	21		21	77,8%	24		24	0	0	23		1	95,8%
	LIGIER RICHIER	BAR LE DUC CEDEX	15	21	25	3	28	1,9	16	3	19	67,9%	18	3	21	6	0	21	6		140,0%
2NDPRO MET.REAL.ENS.MEC.IND.2NDE COMMUNE			225	234	182	8	190	0,8	154	7	161	84,7%	220	13	233	9	1	206	6	25	91,6%
2NDPRO MET.TRANSIT.NUMER.ENERG.2NDE COMM	ALFRED MEZIERES	LONGWY CEDEX	35	35	49		49	1,4	32		32	65,3%	35		35	0	0	33		2	94,3%
	ANDRE CITROEN	MARLY	36	36	15		15	0,4	12		12	80,0%	36		36	0	0	35		1	97,2%
	BAT. ET DE L'ENERGIE E.HERE	LAXOU	30	32	39		39	1,3	25		25	64,1%	32		32	2	0	30			100,0%
	BERTRAND SCHWARTZ	POMPEY	15	16	8		8	0,5	7		7	87,5%	16		16	1	0	11		4	73,3%
	CHARLES JULLY	SAINT-AVOLD	54	56	96	1	97	1,8	52	1	53	54,6%	55	1	56	2	0	55	1		101,9%
	CHARLES MANGIN	SARREBOURG	24	24	31	2	33	1,4	19		19	57,6%	22	2	24	0	0	24			100,0%
	CONDORCET	SCHOENECK	24	24	57	5	62	2,6	21	2	23	37,1%	22	2	24	0	0	25	1		104,2%
	DOMINIQUE LABROISE	SARREBOURG	18	18	16		16	0,9	11		11	68,8%	17	1	18	0	0	18			100,0%
	ERNEST CUVELETTE	FREYMING MERLEBACH	24	26	19	1	20	0,8	14	1	15	75,0%	25	1	26	2	0	26	2		108,3%
	GEORGES BAUMONT	ST DIE DES VOSGES CEDEX	39	39	59	3	62	1,6	32	2	34	54,8%	37	2	39	0	0	38		1	97,4%
	GUSTAVE EIFFEL	TALANGE	15	15	15	1	16	1,1	11	1	12	75,0%	14	1	15	0	0	15			100,0%
	HENRI NOMINE	SARREGUEMINES	30	30	31		31	1,0	25		25	80,6%	30		30	0	0	26		4	86,7%
	HENRI VOGT	COMMERCEY CEDEX	15	15	10		10	0,7	10		10	100,0%	15		15	0	0	12		3	80,0%
	JACQUES-MARIE BOUTET DE MONVEL	LUNEVILLE	24	26	27	2	29	1,2	20	2	22	75,9%	24	2	26	2	0	24			100,0%
	JEAN-AUGUSTE MARGUERITTE	VERDUN CEDEX	24	24	19		19	0,8	19		19	100,0%	23		23	0	1	22		2	91,7%
	JEAN HANZELET	PONT A MOUSSON CEDEX	30	30	41	1	42	1,4	25	1	26	61,9%	28	2	30	0	0	31	1		103,3%
	JEAN MORETTE	LANDRES	15	16	5		5	0,3	5		5	100,0%	14	2	16	1	0	16	1		106,7%
	JEAN PROUVE	NANCY	105	105	96	1	97	0,9	76	1	77	79,4%	104	1	105	0	0	105			100,0%
	JEAN ZAY	JARNY CEDEX	48	50	61		61	1,3	42		42	68,9%	50		50	2	0	48			100,0%
	JULIE DAUBIE	ROMBAS	24	25	34	1	35	1,5	24	1	25	71,4%	24	1	25	1	0	24			100,0%
	LA BRIQUERIE	THIONVILLE	120	120	104	1	105	0,9	83	1	84	80,0%	99	3	102	0	18	112		8	93,3%
	LIGIER RICHIER	BAR LE DUC CEDEX	24	26	27		27	1,1	26		26	96,3%	26		26	2	0	28	4		116,7%
	LOUIS CASIMIR TEYSSIER	BITCHE	15	15	12		12	0,8	11		11	91,7%	13	2	15	0	0	16	1		106,7%
	LOUIS DE CORMONTAGNE	METZ	90	90	165	7	172	1,9	80	4	84	48,8%	85	5	90	0	0	86		4	95,6%
	METIERS DU BATIMENT ET T.P	MONTIGNY LES METZ	15	15	21		21	1,4	11		11	52,4%	15		15	0	0	15			100,0%
	PIERRE MENDES FRANCE	EPINAL	45	45	52	1	53	1,2	32	1	33	62,3%	42	3	45	0	0	46	1		102,2%
	REGIONAL DU TOULOUS	TOUL CEDEX	15	16	9		9	0,6	9		9	100,0%	15		15	0	0	15			100,0%
2NDPRO MET.TRANSIT.NUMER.ENERG.2NDE COMM			953	969	1118	27	1145	1,2	734	18	752	65,7%	918	31	949	15	19	936	12	29	98,2%
2NDPRO PLASTIQUES ET COMPOSITES	FELIX MAYER	CREUTZWALD	15	15	4		4	0,3	4		4	100,0%	11	4	15	0	0	13		2	86,7%
2NDPRO TECHN.D'INTERV.SUR INSTALL. NUCL.	LA BRIQUERIE	THIONVILLE	15	15	8	1	9	0,6	8	1	9	100,0%	14	1	15	0	0	15			100,0%
2NDPRO TECHNICIEN CONSTRUCTEUR BOIS	EUGENE FREYSSINET	VERDUN CEDEX	7	7	3		3	0,4	3		3	100,0%	5	1	6	0	1	4		3	57,1%
Total Production			2999	3094	2673	473	3146	1,0	1921	319	2240	71,2%	2608	426	3034	92	57	2827	49	221	94,3%

## Taux de pression Post 3<sup>ème</sup> – secteur Services



# Post 3<sup>ème</sup> – Services par formation (1-3)

Libellé formation voeu	Etablissement	Ville	CA DOS	CA affectation	Candidats voeu 1			Tx pression (voeu 1)	Affectés voeu 1			% satisf. (voeu 1)	Affectés tous voeux			Surafect. (juin)	PV (juin)	Présents BEA (oct)	Surafect. (oct)	PV (oct)	% d'occup.
					H	F	Total		H	F	Total		H	F	Total						
1CAP2 AGENT ACCOMPAGNANT AU GRAND AGE	HENRI VOGT	COMMERCEY CEDEX	10	10		3	3	0,3		3	3	100,0%		5	5	0	5	4		6	40,0%
	JACQUES AUGUSTIN	ST DIE DES VOSGES	3	8		6	6	2,0		5	5	83,3%		8	8	5	0	4	1		133,3%
	MARIE MARVINGT	TOMBLAINE	5	6	2	17	19	3,8		6	6	31,6%		6	6	1	0	5			100,0%
	MARYSE BASTIE	HAYANGE	6	6		8	8	1,3		3	3	37,5%		6	6	0	0	6			100,0%
	REGIONAL DU TOULOIS	TOUL CEDEX	5	5									2	3	5	0	0	3		2	60,0%
	SIMON LAZARD	SARREGUEMINES	5	5		4	4	0,8		2	2	50,0%		5	5	0	0	5			100,0%
1CAP2 AGENT ACCOMPAGNANT AU GRAND AGE			34	40	2	38	40	1,2		19	19	47,5%	2	33	35	6	5	27	1	8	79,4%
1CAP2 AGENT DE SECURITE	JEAN MORETTE	LANDRES	30	32	18	8	26	0,9	8	4	12	46,2%	22	10	32	2	0	29		1	96,7%
1CAP2 COMMER.SERV.HOTEL-CAFE-RESTAURANT	CAMILLE CLAUDEL	REMIREMONT CEDEX	12	16	3	4	7	0,6	3	4	7	100,0%	7	6	13	1	0	10		2	83,3%
1CAP2 CONDUCTEUR LIVREUR MARCHANDISES	GUSTAVE EIFFEL	TALANGE	12	12	16		16	1,3	10		10	62,5%	12		12	0	0	12			100,0%
	PIERRE GILLES DE GENNES	GERARDMER CEDEX	12	12	4		4	0,3	4		4	100,0%	12		12	0	0	13	1		108,3%
1CAP2 CONDUCTEUR LIVREUR MARCHANDISES			24	24	20		20	0,8	14		14	70,0%	24		24	0	0	25	1		104,2%
1CAP2 CONDUCTEUR ROUTIER MARCHANDISES	PIERRE GILLES DE GENNES	GERARDMER CEDEX	12	12	26	3	29	2,4	9	1	10	34,5%	10	2	12	0	0	12			100,0%
1CAP2 METIERS DE LA COIFFURE	PIERRE MENDES FRANCE	CONTREXEVILLE	15	15	6	17	23	1,5	2	9	11	47,8%	2	13	15	0	0	13		2	86,7%
2DPROA SERV PERS TERRIT	VAL DE SEILLE	CHATEAU-SALINS	27	27	2	13	15	0,6	2	13	15	100,0%	4	23	27	0	0	18		9	66,7%
	ALAIN FOURNIER	METZ	60	60	6	98	104	1,7	2	55	57	54,8%	2	58	60	0	0	58		2	96,7%
2NDPRO ACCOMP. SOINS-SERVICES PERSONNE	ALAIN-FOURNIER	VERDUN CEDEX	30	32	2	39	41	1,4	2	28	30	73,2%	2	30	32	2	0	28		2	93,3%
	DARCHE	LONGWY CEDEX	60	70	11	64	75	1,3	11	53	64	85,3%	14	56	70	10	0	74	14		123,3%
	EMILE GALLE	THAON LES VOSGES CEDEX	60	60	4	48	52	0,9	4	42	46	88,5%	4	56	60	0	0	55		5	91,7%
	EMILE ZOLA	BAR LE DUC CEDEX	36	37	3	30	33	0,9	3	29	32	97,0%	3	34	37	1	0	36			100,0%
	JACQUES AUGUSTIN	ST DIE DES VOSGES	45	47	1	37	38	0,8	1	37	38	100,0%	1	39	40	0	5	39		6	86,7%
	JEAN ZAY	JARNY CEDEX	45	45	3	64	67	1,5	1	40	41	61,2%	2	43	45	0	0	45			100,0%
	LA TOURNELLE	PONT ST VINCENT	60	64	3	41	44	0,7	3	40	43	97,7%	5	59	64	4	0	58		2	96,7%
	MARIE MARVINGT	TOMBLAINE	60	62	7	61	68	1,1	4	43	47	69,1%	7	55	62	2	0	60			100,0%
	MARYSE BASTIE	HAYANGE	60	60	8	69	77	1,3	4	49	53	68,8%	7	53	60	0	0	60			100,0%
	PAUL LAPIE	LUNEVILLE CEDEX	45	45	4	55	59	1,3	3	41	44	74,6%	3	42	45	0	0	44		1	97,8%
	PIERRE ET MARIE CURIE	FREYMING-MERLEBACH	54	57	5	70	75	1,4	3	43	46	61,3%	3	54	57	3	0	55	1		101,9%
	REGIONAL DU TOULOIS	TOUL CEDEX	30	32	7	31	38	1,3	5	24	29	76,3%	5	27	32	2	0	32	2		106,7%
	SIMON LAZARD	SARREGUEMINES	48	49	2	47	49	1,0	2	38	40	81,6%	2	47	49	1	0	47		1	97,9%
2NDPRO ACCOMP. SOINS-SERVICES PERSONNE			693	720	66	754	820	1,2	48	562	610	74,4%	60	653	713	25	5	691	17	19	99,7%
2NDPRO ANIMAT. ENFANCE& PERSONNES AGEES	ALAIN FOURNIER	METZ	24	24	9	44	53	2,2	4	12	16	30,2%	5	19	24	0	0	24			100,0%
	EMILE GALLE	THAON LES VOSGES CEDEX	18	18	8	17	25	1,4	3	11	14	56,0%	3	15	18	0	0	17		1	94,4%
	EMILE ZOLA	BAR LE DUC CEDEX	15	15	2	23	25	1,7	1	13	14	56,0%	1	14	15	0	0	15			100,0%
	MARIE MARVINGT	TOMBLAINE	18	20	11	24	35	1,9	3	14	17	48,6%	4	16	20	2	0	15		3	83,3%
2NDPRO ANIMAT. ENFANCE& PERSONNES AGEES			75	77	30	108	138	1,8	11	50	61	44,2%	13	64	77	2	0	71		4	94,7%

# Post 3<sup>ème</sup> – Services par formation (2-3)

Libellé formation voeu	Etablissement	Ville	CA DOS	CA affectation	Candidats voeu 1			Tx pression (voeu 1)	Affectés voeu 1			% satisf. (voeu 1)	Affectés tous voeux			Surafect. (juin)	PV (juin)	Présents BEA (oct)	Surafect. (oct)	PV (oct)	% d'occup.
					H	F	Total		H	F	Total		H	F	Total						
2NDPRO CONDUCT. TRANSP.ROUT.MARCHANDISES	GUSTAVE EIFFEL	TALANGE	36	36	39	2	41	1,1	29	2	31	75,6%	33	3	36	0	0	33		3	91,7%
	PIERRE GILLES DE GENNES	GERARDMER CEDEX	48	48	54	5	59	1,2	40	3	43	72,9%	44	4	48	0	0	47		1	97,9%
2NDPRO CONDUCT. TRANSP.ROUT.MARCHANDISES			84	84	93	7	100	1,2	69	5	74	74,0%	77	7	84	0	0	80		4	95,2%
2NDPRO HYGIENE PROPRETE STERILISATION	MARIE MARVINGT	TOMBLAINE	15	17	5	6	11	0,7	5	6	11	100,0%	6	11	17	2	0	15			100,0%
2NDPRO MET.BEAUTE&BIEN-ETRE 2NDE COMMUNE	MARIE MARVINGT	TOMBLAINE	30	32		71	71	2,4		30	30	42,3%	1	31	32	2	0	29		1	96,7%
	PIERRE MENDES FRANCE	CONTREXEVILLE	45	47	3	71	74	1,6	1	43	44	59,5%	1	46	47	2	0	40		5	88,9%
2NDPRO MET.BEAUTE&BIEN-ETRE 2NDE COMMUNE			75	79	3	142	145	1,9	1	73	74	51,0%	2	77	79	4	0	69		6	92,0%
2NDPRO MET.GEST.ADM.,TRA.&LOG.2NDE COMM.	ALAIN-FOURNIER	VERDUN CEDEX	24	25	11	12	23	1,0	10	12	22	95,7%	13	12	25	1	0	24			100,0%
	ALFRED KASTLER	STENAY	18	18	3	13	16	0,9	3	12	15	93,8%	4	14	18	0	0	19	1		105,6%
	BERTRAND SCHWARTZ	POMPEY	24	26	14	4	18	0,8	12	4	16	88,9%	18	8	26	2	0	24			100,0%
	BLAISE PASCAL	FORBACH	42	45	20	45	65	1,5	11	26	37	56,9%	15	30	45	3	0	44	2		104,8%
	CHARLES HERMITE	DIEUZE	18	18	5	10	15	0,8	4	9	13	86,7%	4	14	18	0	0	18			100,0%
	CHARLES MANGIN	SARREBOURG	18	18	10	14	24	1,3	7	7	14	58,3%	9	9	18	0	0	18			100,0%
	FELIX MAYER	CREUTZWALD	42	46	25	30	55	1,3	19	19	38	69,1%	21	25	46	4	0	43	1		102,4%
	ISABELLE VIVIANI	EPINAL CEDEX	60	65	30	13	43	0,7	29	13	42	97,7%	39	24	63	3	0	54		6	90,0%
	JACQUES AUGUSTIN	ST DIE DES VOSGES	24	26	2	12	14	0,6	2	12	14	100,0%	2	14	16	0	8	15		9	62,5%
	JEAN MACE	FAMECK	48	48	34	21	55	1,1	18	10	28	50,9%	26	18	44	0	4	48			100,0%
	JEAN MARC REISER	LONGLAVILLE	24	26	16	12	28	1,2	12	9	21	75,0%	15	11	26	2	0	24			100,0%
	JEAN-VICTOR PONCELET	SAINT-AVOLD	18	19	19	26	45	2,5	6	11	17	37,8%	6	13	19	1	0	19	1		105,6%
	JULIE DAUBIE	ROMBAS	24	24	2	21	23	1,0	1	20	21	91,3%	1	23	24	0	0	21		3	87,5%
	LOUIS CASIMIR TEYSSIER	BITCHE	18	18	2	7	9	0,5	2	7	9	100,0%	4	13	17	0	1	13		5	72,2%
	LOUIS GEISLER	RAON L ETAPE	6	10	4	1	5	0,8	4	1	5	100,0%	6	4	10	4	0	5		1	83,3%
	PAUL LAPIE	LUNEVILLE CEDEX	30	32	18	15	33	1,1	16	13	29	87,9%	18	14	32	2	0	29		1	96,7%
	PAUL LOUIS CYFFLE	NANCY CEDEX	72	75	26	73	99	1,4	15	50	65	65,7%	18	57	75	3	0	72			100,0%
	RENE CASSIN	METZ	60	60	20	29	49	0,8	15	21	36	73,5%	23	37	60	0	0	58		2	96,7%
	ROSA PARKS	THIONVILLE	60	60	49	54	103	1,7	23	33	56	54,4%	24	36	60	0	0	59		1	98,3%
	SIMON LAZARD	SARREGUEMINES	36	36	16	8	24	0,7	15	4	19	79,2%	24	12	36	0	0	36			100,0%
2NDPRO MET.GEST.ADM.,TRA.&LOG.2NDE COMM.			666	695	326	420	746	1,1	224	293	517	69,3%	290	388	678	25	13	643	5	28	96,5%



# Post 3<sup>ème</sup> – Services par formation (3-3)

Libellé formation voeu	Etablissement	Ville	CA DOS	CA affectation	Candidats voeu 1			Tx pression (voeu 1)	Affectés voeu 1			% satisf. (voeu 1)	Affectés tous voeux			Suraffect. (juin)	PV (juin)	Présents BEA (oct)	Suraffect. (oct)	PV (oct)	% d'occup.
					H	F	Total		H	F	Total		H	F	Total						
2NDPRO MET.HOTEL.-RESTAUR. 2NDE COMMUNE	ALAIN-FOURNIER	VERDUN CEDEX	35	43	25	24	49	1,4	21	18	39	79,6%	23	20	43	8	0	35			100,0%
	DARCHE	LONGWY CEDEX	48	52	44	26	70	1,5	33	18	51	72,9%	33	19	52	4	0	70	22		145,8%
	HOTELIER J-B SIMEON CHARDIN	GERARDMER CEDEX	48	52	32	20	52	1,1	26	17	43	82,7%	32	20	52	4	0	40		8	83,3%
	MARYSE BASTIE	HAYANGE	50	50	20	21	41	0,8	15	18	33	80,5%	20	22	42	0	8	49		1	98,0%
	PIERRE ET MARIE CURIE	FREYMING-MERLEBACH	36	40	19	18	37	1,0	13	13	26	70,3%	19	21	40	4	0	35		1	97,2%
	PIERRE MENDES FRANCE	CONTREREVILLE	36	40	12	12	24	0,7	12	12	24	100,0%	19	17	36	0	0	20		16	55,6%
	RAYMOND MONDON	METZ	96	104	74	57	131	1,4	54	38	92	70,2%	57	47	104	8	0	96			100,0%
	SIMON LAZARD	SARREGUEMINES	36	44	26	22	48	1,3	20	17	37	77,1%	22	22	44	8	0	37	1		102,8%
	STANISLAS	VILLERS LES NANCY	72	72	58	23	81	1,1	46	16	62	76,5%	51	21	72	0	0	61		11	84,7%
2NDPRO MET.HOTEL.-RESTAUR. 2NDE COMMUNE			457	497	310	223	533	1,2	240	167	407	76,4%	276	209	485	36	8	443	23	37	96,9%
2NDPRO METIERS DE LA SECURITE	JEAN MORETTE	LANDRES	48	50	62	31	93	1,9	27	19	46	49,5%	28	22	50	2	0	48			100,0%
2NDPRO MET.INDUS.GRAPH.&COMM.2NDE COMM.	PAUL LOUIS CYFFLE	NANCY CEDEX	30	32	14	20	34	1,1	12	18	30	88,2%	14	18	32	2	0	30			100,0%
2NDPRO MET. RELATION CLIENT 2NDE COMMUNE	ALAIN-FOURNIER	VERDUN CEDEX	30	32	9	16	25	0,8	7	13	20	80,0%	8	24	32	2	0	29		1	96,7%
	BERTRAND SCHWARTZ	POMPEY	24	26	6	7	13	0,5	5	7	12	92,3%	14	12	26	2	0	23		1	95,8%
	CAMILLE CLAUDEL	REMIREMONT CEDEX	30	32	24	22	46	1,5	11	13	24	52,2%	15	17	32	2	0	30			100,0%
	EMILE ZOLA	BAR LE DUC CEDEX	36	37	15	24	39	1,1	14	22	36	92,3%	14	23	37	1	0	37	1		102,8%
	ENTRE MEURTHE ET SANON	DOMBASLE SUR MEURTHE	24	26	9	6	15	0,6	9	6	15	100,0%	15	11	26	2	0	21		3	87,5%
	HENRI VOGT	COMMERCEY CEDEX	42	44	11	28	39	0,9	10	28	38	97,4%	12	32	44	2	0	43	1		102,4%
	ISABELLE VIVANI	EPINAL CEDEX	72	74	36	46	82	1,1	22	30	52	63,4%	34	40	74	2	0	72			100,0%
	JACQUES AUGUSTIN	ST DIE DES VOSGES	36	38	12	18	30	0,8	11	18	29	96,7%	17	21	38	2	0	30		6	83,3%
	JEAN HANZELET	PONT A MOUSSON CEDEX	60	60	18	48	66	1,1	15	40	55	83,3%	18	42	60	0	0	59		1	98,3%
	JEAN MACE	FAMECK	24	26	32	43	75	3,1	7	18	25	33,3%	8	18	26	2	0	25	1		104,2%
	JEAN MARC REISER	LONGLAVILLE	60	62	45	35	80	1,3	29	30	59	73,8%	32	30	62	2	0	60			100,0%
	JEAN MORETTE	LANDRES	24	26	3	13	16	0,7	2	11	13	81,3%	7	19	26	2	0	26	2		108,3%
	JEAN-VICTOR PONCELET	SAINT-AVOLD	48	50	29	49	78	1,6	16	28	44	56,4%	18	32	50	2	0	50	2		104,2%
	JEAN ZAY	JARNY CEDEX	48	52	30	55	85	1,8	18	30	48	56,5%	19	33	52	4	0	48			100,0%
	JULIE DAUBIE	ROMBAS	48	49	31	30	61	1,3	19	22	41	67,2%	22	27	49	1	0	46		2	95,8%
	LOUIS GEISLER	RAON L ETAPE	18	20	4	11	15	0,8	4	10	14	93,3%	5	15	20	2	0	15		3	83,3%
	MARIE MARVINGT	TOMBLAINE	102	106	75	60	135	1,3	37	39	76	56,3%	45	61	106	4	0	102			100,0%
	MARYSE BASTIE	HAYANGE	30	30	7	17	24	0,8	4	12	16	66,7%	9	21	30	0	0	30			100,0%
	PAUL LAPIE	LUNEVILLE CEDEX	48	50	21	23	44	0,9	18	20	38	86,4%	20	30	50	2	0	43		5	89,6%
	PIERRE ET MARIE CURIE	FREYMING-MERLEBACH	36	36	15	15	30	0,8	6	12	18	60,0%	10	26	36	0	0	39	3		108,3%
	REGIONAL DU TOULOUS	TOUL CEDEX	30	32	21	22	43	1,4	9	17	26	60,5%	11	21	32	2	0	33	3		110,0%
	RENE CASSIN	METZ	108	113	52	76	128	1,2	31	56	87	68,0%	44	69	113	5	0	106		2	98,1%
	ROSA PARKS	THIONVILLE	72	72	93	77	170	2,4	32	34	66	38,8%	34	38	72	0	0	75	3		104,2%
	SIMON LAZARD	SARREGUEMINES	48	52	32	44	76	1,6	21	25	46	60,5%	23	29	52	4	0	50	2		104,2%
2NDPRO MET. RELATION CLIENT 2NDE COMMUNE			1098	1145	630	785	1415	1,3	357	541	898	63,5%	454	691	1145	47	0	1092	18	24	99,5%
2NDPRO TECHNICIEN EN PROTHESE DENTAIRE	JEAN PROUVE	NANCY	15	16	14	23	37	2,5	4	12	16	43,2%	4	12	16	1	0	17	2		113,3%
Total Services			3410	3578	1630	2602	4232	1,2	1036	1796	2832	66,9%	1295	2239	3534	155	31	3333	67	144	97,7%

# Post 3<sup>ème</sup> par établissement – Meurthe et Moselle (1-2)

Etablissement	Ville	Libellé formation vœu	CA DOS	CA affectation	Candidats vœu 1			Tx pression (vœu 1)	Affectés vœu 1			% satisf. (vœu 1)	Affectés tous vœux			Surafect. (juin)	PV (juin)	Présents BEA (oct)	Surafect. (oct)	PV (oct)	% d'occup.
					H	F	Total		H	F	Total		H	F	Total						
ALFRED MEZIERES	LONGWY CEDEX	2NDPRO MET.PIL.MAINT.INST.AUTO.2NDE COMM	10	13	5		5	0,5	5		5	100,0%	11		11	1	0	10			100,0%
		2NDPRO MET.TRANSIT.NUMER.ENERG.2NDE COMM	35	35	49		49	1,4	32		32	65,3%	35		35	0	0	33		2	94,3%
DARCHE	LONGWY CEDEX	2NDPRO ACCOMP. SOINS-SERVICES PERSONNE	60	70	11	64	75	1,3	11	53	64	85,3%	14	56	70	10	0	74	14		123,3%
		2NDPRO MET.HOTEL.-RESTAUR. 2NDE COMMUNE	48	52	44	26	70	1,5	33	18	51	72,9%	33	19	52	4	0	70	22		145,8%
JEAN MARC REISER	LONGLAVILLE	2NDPRO MET.GEST.ADM.,TRA.&LOG.2NDE COMM.	24	26	16	12	28	1,2	12	9	21	75,0%	15	11	26	2	0	24			100,0%
		2NDPRO MET. RELATION CLIENT 2NDE COMMUNE	60	62	45	35	80	1,3	29	30	59	73,8%	32	30	62	2	0	60			100,0%
JEAN MORETTE	LANDRES	1CAP2 AGENT DE SECURITE	30	32	18	8	26	0,9	8	4	12	46,2%	22	10	32	2	0	29		1	96,7%
		2NDPRO METIERS DE LA SECURITE	48	50	62	31	93	1,9	27	19	46	49,5%	28	22	50	2	0	48			100,0%
		2NDPRO MET.REAL.ENS.MEC.IND.2NDE COMMUNE	15	15	6		6	0,4	6		6	100,0%	14		14	0	1	11		4	73,3%
		2NDPRO MET. RELATION CLIENT 2NDE COMMUNE	24	26	3	13	16	0,7	2	11	13	81,3%	7	19	26	2	0	26	2		108,3%
		2NDPRO MET.TRANSIT.NUMER.ENERG.2NDE COMM	15	16	5		5	0,3	5		5	100,0%	14	2	16	1	0	16	1		106,7%
JEAN ZAY	JARNY CEDEX	2NDPRO ACCOMP. SOINS-SERVICES PERSONNE	45	45	3	64	67	1,5	1	40	41	61,2%	2	43	45	0	0	45			100,0%
		2NDPRO MET. DE L'AERONAUTIQUE 2NDE COMM.	24	26	24	3	27	1,1	18	3	21	77,8%	23	3	26	2	0	23		1	95,8%
		2NDPRO MET.PIL.MAINT.INST.AUTO.2NDE COMM	15	15	11		11	0,7	11		11	100,0%	14	1	15	0	0	14		1	93,3%
		2NDPRO MET. RELATION CLIENT 2NDE COMMUNE	48	52	30	55	85	1,8	18	30	48	56,5%	19	33	52	4	0	48			100,0%
		2NDPRO MET.TRANSIT.NUMER.ENERG.2NDE COMM	48	50	61		61	1,3	42		42	68,9%	50		50	2	0	48			100,0%
Total BRIEY/JARNY/LONGWY			549	585	393	311	704	1,3	260	217	477	67,8%	333	249	582	34	1	579	39	9	105,5%
JACQUES-MARIE BOUTET DE MONVEL	LUNEVILLE	2NDPRO MET.CON.DUR.BAT.&TRA.PUB.2NDE COM	15	18	14	6	20	1,3	9	5	14	70,0%	12	6	18	3	0	16	1		106,7%
		2NDPRO MET.REAL.ENS.MEC.IND.2NDE COMMUNE	15	16	13		13	0,9	13		13	100,0%	16		16	1	0	13		2	86,7%
		2NDPRO MET.TRANSIT.NUMER.ENERG.2NDE COMM	24	26	27	2	29	1,2	20	2	22	75,9%	24	2	26	2	0	24			100,0%
PAUL LAPIE	LUNEVILLE CEDEX	2NDPRO ACCOMP. SOINS-SERVICES PERSONNE	45	45	4	55	59	1,3	3	41	44	74,6%	3	42	45	0	0	44		1	97,8%
		2NDPRO MET.GEST.ADM.,TRA.&LOG.2NDE COMM.	30	32	18	15	33	1,1	16	13	29	87,9%	18	14	32	2	0	29		1	96,7%
		2NDPRO MET. RELATION CLIENT 2NDE COMMUNE	48	50	21	23	44	0,9	18	20	38	86,4%	20	30	50	2	0	43		5	89,6%
Total LUNEVILLE			177	187	97	101	198	1,1	79	81	160	80,8%	93	94	187	10	0	169	1	9	95,5%

# Post 3<sup>ème</sup> par établissement – Meurthe et Moselle (2-2)

Etablissement	Ville	Libellé formation vœu	CA DOS	CA affectation	Candidats vœu 1			Tx pression (vœu 1)	Affectés vœu 1			% satisf. (vœu 1)	Affectés tous vœux			Suraffect. (juin)	PV (juin)	Présents BEA (oct)	Suraffect. (oct)	PV (oct)	% d'occup.
					H	F	Total		H	F	Total		H	F	Total						
BAT. ET DE L'ENERGIE E.HERE	LAXOU	2NDPRO MET.AGENC.MENUIS.AMEUB.2NDE COMM.	15	16	14		14	0,9	9		9	64,3%	16		16	1	0				100,0%
		2NDPRO MET.CON.DUR.BAT.&TRA.PUB.2NDE COM	30	33	53	4	57	1,9	22	1	23	40,4%	27	6	33	3	0	28		2	93,3%
		2NDPRO MET.ETUD.MODELIS.NUMER.2NDE COMM.	36	38	22	14	36	1,0	20	10	30	83,3%	26	12	38	2	0	37	1		102,8%
		2NDPRO MET.TRANSIT.NUMER.ENERG.2NDE COMM	30	32	39		39	1,3	25		25	64,1%	32		32	2	0	30			100,0%
ENTRE MEURTHE ET SANON	DOMBASLE SUR MEURTHE	2NDPRO CARROSSIER PEINTRE AUTOMOBILE	16	16	12	4	16	1,0	12	2	14	87,5%	14	2	16	0	0	15		1	93,8%
		2NDPRO CONSTRUC. ET AMENAG. DE VEHICULES	8	10	6		6	0,8	6		6	100,0%	9	1	10	2	0	7		1	87,5%
		2NDPRO MET.MAIN.MATER.VEHIC.2NDE COMMUNE	70	72	68	9	77	1,1	52	7	59	76,6%	65	7	72	2	0	82	12		117,1%
		2NDPRO MET.PIL.MAINT.INST.AUTO.2NDE COMM	15	15	3	2	5	0,3	3	2	5	100,0%	12	3	15	0	0	14		1	93,3%
JEAN PROUVE	NANCY	2NDPRO MET. RELATION CLIENT 2NDE COMMUNE	24	26	9	6	15	0,6	9	6	15	100,0%	15	11	26	2	0	21		3	87,5%
		2NDPRO MET.REAL.ENS.MEC.IND.2NDE COMMUNE	24	24	22	1	23	1,0	18	1	19	82,6%	22	2	24	0	0	23		1	95,8%
		2NDPRO MET.TRANSIT.NUMER.ENERG.2NDE COMM	105	105	96	1	97	0,9	76	1	77	79,4%	104	1	105	0	0	105			100,0%
		2NDPRO TECHNICIEN EN PROTHESE DENTAIRE	15	16	14	23	37	2,5	4	12	16	43,2%	4	12	16	1	0	17	2		113,3%
LA TOURNELLE	PONT ST VINCENT	2NDPRO ACCOMP. SOINS-SERVICES PERSONNE	60	64	3	41	44	0,7	3	40	43	97,7%	5	59	64	4	0	58		2	96,7%
STANISLAS	VILLERS LES NANCY	2NDPRO MET. DE L'ALIMENTAT. 2NDE COMMUNE	24	26	21	29	50	2,1	8	16	24	48,0%	9	17	26	2	0	24			100,0%
		2NDPRO MET.HOTEL.-RESTAUR. 2NDE COMMUNE	72	72	58	23	81	1,1	46	16	62	76,5%	51	21	72	0	0	61		11	84,7%
Total NANCY 1			544	565	440	157	597	1,1	313	114	427	71,5%	411	154	565	21	0	537	15	22	98,7%
BERTRAND SCHWARTZ	POMPEY	2NDPRO MET.GEST.ADM.,TRA.&LOG.2NDE COMM.	24	26	14	4	18	0,8	12	4	16	88,9%	18	8	26	2	0	24			100,0%
		2NDPRO MET. RELATION CLIENT 2NDE COMMUNE	24	26	6	7	13	0,5	5	7	12	92,3%	14	12	26	2	0	23		1	95,8%
		2NDPRO MET.TRANSIT.NUMER.ENERG.2NDE COMM	15	16	8		8	0,5	7		7	87,5%	16		16	1	0	11		4	73,3%
MARIE MARVINGT	TOMBLAINE	1CAP2 AGENT ACCOMPAGNANT AU GRAND AGE	5	6	2	17	19	3,8		6	6	31,6%		6	6	1	0	5			100,0%
		2NDPRO ACCOMP. SOINS-SERVICES PERSONNE	60	62	7	61	68	1,1	4	43	47	69,1%	7	55	62	2	0	60			100,0%
		2NDPRO ANIMAT. ENFANCE& PERSONNES AGEES	18	20	11	24	35	1,9	3	14	17	48,6%	4	16	20	2	0	15		3	83,3%
		2NDPRO HYGIENE PROPRETE STERILISATION	15	17	5	6	11	0,7	5	6	11	100,0%	6	11	17	2	0	15			100,0%
		2NDPRO MET.BEAUTE&BIEN-ETRE 2NDE COMMUNE	30	32		71	71	2,4		30	30	42,3%	1	31	32	2	0	29		1	96,7%
		2NDPRO MET. RELATION CLIENT 2NDE COMMUNE	102	106	75	60	135	1,3	37	39	76	56,3%	45	61	106	4	0	102			100,0%
PAUL LOUIS CYFFLE	NANCY CEDEX	2NDPRO MET.GEST.ADM.,TRA.&LOG.2NDE COMM.	72	75	26	73	99	1,4	15	50	65	65,7%	18	57	75	3	0	72			100,0%
		2NDPRO MET.INDUS.GRAPH.&COMM.2NDE COMM.	30	32	14	20	34	1,1	12	18	30	88,2%	14	18	32	2	0	30			100,0%
Total NANCY 2			395	418	168	343	511	1,3	100	217	317	62,0%	143	275	418	23	0	386		9	97,7%
JEAN HANZELET	PONT A MOUSSON CEDEX	2NDPRO MET.PIL.MAINT.INST.AUTO.2NDE COMM	30	30	25	3	28	0,9	22	3	25	89,3%	27	3	30	0	0	29		1	96,7%
		2NDPRO MET. RELATION CLIENT 2NDE COMMUNE	60	60	18	48	66	1,1	15	40	55	83,3%	18	42	60	0	0	59		1	98,3%
		2NDPRO MET.TRANSIT.NUMER.ENERG.2NDE COMM	30	30	41	1	42	1,4	25	1	26	61,9%	28	2	30	0	0	31	1		103,3%
REGIONAL DU TOULOIS	TOUL CEDEX	1CAP2 AGENT ACCOMPAGNANT AU GRAND AGE	5	5									2	3	5	0	0	3		2	60,0%
		2NDPRO ACCOMP. SOINS-SERVICES PERSONNE	30	32	7	31	38	1,3	5	24	29	76,3%	5	27	32	2	0	32	2		106,7%
		2NDPRO METIERS DE COUTURE ET DE CONFECT.	15	17	4	19	23	1,5	1	15	16	69,6%	1	16	17	2	0	16	1		106,7%
		2NDPRO MET.PIL.MAINT.INST.AUTO.2NDE COMM	15	16	14		14	0,9	12		12	85,7%	15	1	16	1	0	14		1	93,3%
		2NDPRO MET. RELATION CLIENT 2NDE COMMUNE	30	32	21	22	43	1,4	9	17	26	60,5%	11	21	32	2	0	33	3		110,0%
		2NDPRO MET.TRANSIT.NUMER.ENERG.2NDE COMM	15	16	9		9	0,6	9		9	100,0%	15		15	0	0	15			100,0%
Total TOUL/PONT-A-MOUSSON			230	238	139	124	263	1,1	98	100	198	75,3%	122	115	237	7	0	232	7	5	100,9%
DE MALZEVILLE	MALZEVILLE	2DPROA-NAT-JAR-PAY-FO :GEST NAT & FAUNE	32	32	17	4	21	0,7	17	3	20	95,2%	28	4	32	0	0	28		4	87,5%
Total LEGTA			32	32	17	4	21	0,7	17	3	20	95,2%	28	4	32	0	0	28		4	87,5%
Total 054			1927	2025	1254	1040	2294	1,2	867	732	1599	69,7%	1130	891	2021	95	1	1931	62	58	100,2%

# Post 3<sup>ème</sup> par établissement – Meuse

Etablissement	Ville	Libellé formation vœu	CA DOS	CA affectation	Candidats vœu 1			Tx pression (vœu 1)	Affectés vœu 1			% satisf. (vœu 1)	Affectés tous vœux			Suraffect. (juin)	PV (juin)	Présents BEA (oct)	Suraffect. (oct)	PV (oct)	% d'occup.
					H	F	Total		H	F	Total		H	F	Total						
ALAIN-FOURNIER	VERDUN CEDEX	2NDPRO ACCOMP. SOINS-SERVICES PERSONNE	30	32	2	39	41	1,4	2	28	30	73,2%	2	30	32	2	0	28		2	93,3%
		2NDPRO MET. DE L'ALIMENTAT. 2NDE COMMUNE	24	28	18	17	35	1,5	13	13	26	74,3%	15	13	28	4	0	24			100,0%
		2NDPRO MET.GEST.ADM.,TRA.&LOG.2NDE COMM.	24	25	11	12	23	1,0	10	12	22	95,7%	13	12	25	1	0	24			100,0%
		2NDPRO MET.HOTEL.-RESTAUR. 2NDE COMMUNE	35	43	25	24	49	1,4	21	18	39	79,6%	23	20	43	8	0	35			100,0%
		2NDPRO MET. RELATION CLIENT 2NDE COMMUNE	30	32	9	16	25	0,8	7	13	20	80,0%	8	24	32	2	0	29		1	96,7%
ALFRED KASTLER	STENAY	2NDPRO MET.GEST.ADM.,TRA.&LOG.2NDE COMM.	18	18	3	13	16	0,9	3	12	15	93,8%	4	14	18	0	0	19	1		105,6%
		2NDPRO MET.PIL.MAINT.INST.AUTO.2NDE COMM	15	15	14	1	15	1,0	14	1	15	100,0%	14	1	15	0	0	16	1		106,7%
		2NDPRO MET.AGENC.MENUIS.AMEUB.2NDE COMM.	8	8	7	1	8	1,0	5	1	6	75,0%	6	2	8	0	0	9	1		112,5%
EUGENE FREYSSINET	VERDUN CEDEX	2NDPRO MET.ETUD.MODELIS.NUMER.2NDE COMM.	15	15	4		4	0,3	4		4	100,0%	7	2	9	0	6	7		8	46,7%
		2NDPRO MET.MAIN.MATER.VEHIC.2NDE COMMUNE	24	27	42	4	46	1,9	21	3	24	52,2%	23	4	27	3	0	24			100,0%
		2NDPRO TECHNICIEN CONSTRUCTEUR BOIS	7	7	3		3	0,4	3		3	100,0%	5	1	6	0	1	4		3	57,1%
		2NDPRO MET.REAL.ENS.MEC.IND.2NDE COMMUNE	15	15	5		5	0,3	5		5	100,0%	13	2	15	0	0	10		5	66,7%
JEAN-AUGUSTE MARGUERITTE	VERDUN CEDEX	2NDPRO MET.TRANSIT.NUMER.ENERG.2NDE COMM	24	24	19		19	0,8	19		19	100,0%	23		23	0	1	22		2	91,7%
Total MEUSE NORD			269	289	162	127	289	1,1	127	101	228	78,9%	156	125	281	20	8	251	3	21	93,3%
EMILE ZOLA	BAR LE DUC CEDEX	2NDPRO ACCOMP. SOINS-SERVICES PERSONNE	36	37	3	30	33	0,9	3	29	32	97,0%	3	34	37	1	0	36			100,0%
		2NDPRO ANIMAT. ENFANCE& PERSONNES AGEES	15	15	2	23	25	1,7	1	13	14	56,0%	1	14	15	0	0	15			100,0%
		2NDPRO MET. RELATION CLIENT 2NDE COMMUNE	36	37	15	24	39	1,1	14	22	36	92,3%	14	23	37	1	0	37	1		102,8%
HENRI VOGT	COMMERCEY CEDEX	1CAP2 AGENT ACCOMPAGNANT AU GRAND AGE	10	10		3	3	0,3		3	3	100,0%		5	5	0	5	4		6	40,0%
		2NDPRO MET.REAL.ENS.MEC.IND.2NDE COMMUNE	15	17	12	1	13	0,9	12	1	13	100,0%	16	1	17	2	0	15			100,0%
		2NDPRO MET. RELATION CLIENT 2NDE COMMUNE	42	44	11	28	39	0,9	10	28	38	97,4%	12	32	44	2	0	43	1		102,4%
		2NDPRO MET.TRANSIT.NUMER.ENERG.2NDE COMM	15	15	10		10	0,7	10		10	100,0%	15		15	0	0	12		3	80,0%
		2NDPRO MET.PIL.MAINT.INST.AUTO.2NDE COMM	15	16	12	2	14	0,9	11	1	12	85,7%	15	1	16	1	0	11		4	73,3%
LIGIER RICHIER	BAR LE DUC CEDEX	2NDPRO MET.REAL.ENS.MEC.IND.2NDE COMMUNE	15	21	25	3	28	1,9	16	3	19	67,9%	18	3	21	6	0	21	6		140,0%
		2NDPRO MET.TRANSIT.NUMER.ENERG.2NDE COMM	24	26	27		27	1,1	26		26	96,3%	26		26	2	0	28	4		116,7%
Total MEUSE SUD			223	238	117	114	231	1,0	103	100	203	87,9%	120	113	233	15	5	222	12	13	99,6%
DE BAR LE DUC	BAR LE DUC	2DPROA ALIMENTATION BIO-INDUSTRIES LABO	27	27	3	7	10	0,4	3	7	10	100,0%	4	9	13	0	14	9		18	33,3%
		2DPROA PROD CONDUITE ELEVAGES & CULTURE	27	27	10	7	17	0,6	9	7	16	94,1%	19	8	27	0	0	20		7	74,1%
DE VERDUN	VERDUN	2DPROA PROD COND & GEST ENTREPR HIPPIQUE	32	32	1	19	20	0,6	1	19	20	100,0%	2	22	24	0	8	27		5	84,4%
Total LEGTA			86	86	14	33	47	0,5	13	33	46	97,9%	25	39	64	0	22	56		30	65,1%
Total 055			578	613	293	274	567	1,0	243	234	477	84,1%	301	277	578	35	35	529	15	64	91,5%

# Post 3<sup>ème</sup> par établissement – Moselle (1-3)

Etablissement	Ville	Libellé formation vœu	CA DOS	CA affectation	Candidats vœu 1			Tx pression (vœu 1)	Affectés vœu 1			% satisf. (vœu 1)	Affectés tous vœux			Suraffect. (juin)	PV (juin)	Présents BEA (oct)	Suraffect. (oct)	PV (oct)	% d'occup.
					H	F	Total		H	F	Total		H	F	Total						
BLAISE PASCAL	FORBACH	2NDPRO MET.GEST.ADM.,TRA.&LOG.2NDE COMM.	42	45	20	45	65	1,5	11	26	37	56,9%	15	30	45	3	0	44	2		104,8%
		2NDPRO METIERS DE COUTURE ET DE CONFECT.	15	15	2	13	15	1,0	1	10	11	73,3%	1	14	15	0	0	15			100,0%
		2NDPRO MET.PIL.MAINT.INST.AUTO.2NDE COMM	24	24	13	3	16	0,7	12	3	15	93,8%	19	5	24	0	0	23		1	95,8%
		2NDPRO MET.REAL.ENS.MEC.IND.2NDE COMMUNE	24	24	17		17	0,7	16		16	94,1%	24		24	0	0	22		2	91,7%
CHARLES JULLY	SAINT-AVOLD	2NDPRO MET.PIL.MAINT.INST.AUTO.2NDE COMM	54	54	24	5	29	0,5	21	3	24	82,8%	47	7	54	0	0	54			100,0%
		2NDPRO MET.TRANSIT.NUMER.ENERG.2NDE COMM	54	56	96	1	97	1,8	52	1	53	54,6%	55	1	56	2	0	55	1		101,9%
CONDORCET	SCHOENECK	2NDPRO MET.TRANSIT.NUMER.ENERG.2NDE COMM	24	24	57	5	62	2,6	21	2	23	37,1%	22	2	24	0	0	25	1		104,2%
ERNEST CUVELETTE	FREYMING MERLEBACH	2NDPRO MET.TRANSIT.NUMER.ENERG.2NDE COMM	24	26	19	1	20	0,8	14	1	15	75,0%	25	1	26	2	0	26	2		108,3%
FELIX MAYER	CREUTZWALD	2NDPRO MET.GEST.ADM.,TRA.&LOG.2NDE COMM.	42	46	25	30	55	1,3	19	19	38	69,1%	21	25	46	4	0	43	1		102,4%
		2NDPRO PLASTIQUES ET COMPOSITES	15	15	4		4	0,3	4		4	100,0%	11	4	15	0	0	13		2	86,7%
HURLEVENT	BEHREN LES FORBACH	2NDPRO ARTIS. ET MET. D'ART 2NDE COMMUNE	15	15	2	4	6	0,4	2	4	6	100,0%	6	9	15	0	0	14		1	93,3%
		2NDPRO COMMUNE METIERS MAINTENANCE AUTO	44	52	50	2	52	1,2	38	2	40	76,9%	49	3	52	8	0	44			100,0%
JEAN-VICTOR PONCELET	SAINT-AVOLD	2NDPRO MET.GEST.ADM.,TRA.&LOG.2NDE COMM.	18	19	19	26	45	2,5	6	11	17	37,8%	6	13	19	1	0	19	1		105,6%
		2NDPRO MET. RELATION CLIENT 2NDE COMMUNE	48	50	29	49	78	1,6	16	28	44	56,4%	18	32	50	2	0	50	2		104,2%
PIERRE ET MARIE CURIE	FREYMING-MERLEBACH	2NDPRO ACCOMP. SOINS-SERVICES PERSONNE	54	57	5	70	75	1,4	3	43	46	61,3%	3	54	57	3	0	55	1		101,9%
		2NDPRO MET.HOTEL.-RESTAUR. 2NDE COMMUNE	36	40	19	18	37	1,0	13	13	26	70,3%	19	21	40	4	0	35		1	97,2%
		2NDPRO MET. RELATION CLIENT 2NDE COMMUNE	36	36	15	15	30	0,8	6	12	18	60,0%	10	26	36	0	0	39	3		108,3%
Total CREUTZWALD/ST-AVOLD/FORBACH			569	598	416	287	703	1,2	255	178	433	61,6%	351	247	598	29	0	576	14	7	101,2%
CHARLES HERMITE	DIEUZE	2NDPRO MET.GEST.ADM.,TRA.&LOG.2NDE COMM.	18	18	5	10	15	0,8	4	9	13	86,7%	4	14	18	0	0	18			100,0%
CHARLES MANGIN	SARREBOURG	2NDPRO MET.GEST.ADM.,TRA.&LOG.2NDE COMM.	18	18	10	14	24	1,3	7	7	14	58,3%	9	9	18	0	0	18			100,0%
		2NDPRO MET.TRANSIT.NUMER.ENERG.2NDE COMM	24	24	31	2	33	1,4	19		19	57,6%	22	2	24	0	0	24			100,0%
Total DIEUZE/SARREBOURG/PHALSBOURG			60	60	46	26	72	1,2	30	16	46	63,9%	35	25	60	0	0	60			100,0%
GUSTAVE EIFFEL	TALANGE	1CAP2 CONDUCTEUR LIVREUR MARCHANDISES	12	12	16		16	1,3	10		10	62,5%	12		12	0	0	12			100,0%
		2NDPRO CONDUCT. TRANSP.ROUT.MARCHANDISES	36	36	39	2	41	1,1	29	2	31	75,6%	33	3	36	0	0	33		3	91,7%
		2NDPRO MET.ETUD.MODELIS.NUMER.2NDE COMM.	24	24	7	2	9	0,4	7	2	9	100,0%	17	7	24	0	0	24			100,0%
		2NDPRO MET.MAIN.MATER.VEHIC.2NDE COMMUNE	45	45	45	1	46	1,0	39	1	40	87,0%	44	1	45	0	0	49	4		108,9%
JEAN MACE	FAMECK	2NDPRO MET.TRANSIT.NUMER.ENERG.2NDE COMM	15	15	15	1	16	1,1	11	1	12	75,0%	14	1	15	0	0	15			100,0%
		2NDPRO MET.GEST.ADM.,TRA.&LOG.2NDE COMM.	48	48	34	21	55	1,1	18	10	28	50,9%	26	18	44	0	4	48			100,0%
JULIE DAUBIE	ROMBAS	2NDPRO MET. RELATION CLIENT 2NDE COMMUNE	24	26	32	43	75	3,1	7	18	25	33,3%	8	18	26	2	0	25	1		104,2%
		2NDPRO MET.GEST.ADM.,TRA.&LOG.2NDE COMM.	24	24	2	21	23	1,0	1	20	21	91,3%	1	23	24	0	0	21		3	87,5%
		2NDPRO MET.PIL.MAINT.INST.AUTO.2NDE COMM	15	15	4		4	0,3	4		4	100,0%	15		15	0	0	15			100,0%
		2NDPRO MET. RELATION CLIENT 2NDE COMMUNE	48	49	31	30	61	1,3	19	22	41	67,2%	22	27	49	1	0	46		2	95,8%
MARYSE BASTIE	HAYANGE	2NDPRO MET.TRANSIT.NUMER.ENERG.2NDE COMM	24	25	34	1	35	1,5	24	1	25	71,4%	24	1	25	1	0	24			100,0%
		1CAP2 AGENT ACCOMPAGNANT AU GRAND AGE	6	6		8	8	1,3		3	3	37,5%		6	6	0	0	6			100,0%
		1CAP2 PATISSIER	5	5	18	15	33	6,6	2	3	5	15,2%	2	3	5	0	0	3		2	60,0%
		2NDPRO ACCOMP. SOINS-SERVICES PERSONNE	60	60	8	69	77	1,3	4	49	53	68,8%	7	53	60	0	0	60			100,0%
		2NDPRO MET.HOTEL.-RESTAUR. 2NDE COMMUNE	50	50	20	21	41	0,8	15	18	33	80,5%	20	22	42	0	8	49		1	98,0%
		2NDPRO MET. RELATION CLIENT 2NDE COMMUNE	30	30	7	17	24	0,8	4	12	16	66,7%	9	21	30	0	0	30			100,0%
Total FAMECK/ROMBAS			466	470	312	252	564	1,2	194	162	356	63,1%	254	204	458	4	12	460	5	11	98,7%

# Post 3<sup>ème</sup> par établissement – Moselle (2-3)

Etablissement	Ville	Libellé formation voeu	CA DOS	CA affectation	Candidats voeu 1			Tx pression (voeu 1)	Affectés voeu 1			% satisf. (voeu 1)	Affectés tous voeux			Surafect. (juin)	PV (juin)	Présents BEA (oct)	Surafect. (oct)	PV (oct)	% d'occup.
					H	F	Total		H	F	Total		H	F	Total						
ALAIN FOURNIER	METZ	2NDPRO ACCOMP. SOINS-SERVICES PERSONNE	60	60	6	98	104	1,7	2	55	57	54,8%	2	58	60	0	0	58		2	96,7%
		2NDPRO ANIMAT. ENFANCE& PERSONNES AGEES	24	24	9	44	53	2,2	4	12	16	30,2%	5	19	24	0	0	24			100,0%
		2NDPRO METIERS DE COUTURE ET DE CONFECT.	24	24	6	49	55	2,3	2	19	21	38,2%	3	21	24	0	0	23		1	95,8%
RAYMOND MONDON	METZ	2NDPRO MET.HOTEL.-RESTAUR. 2NDE COMMUNE	96	104	74	57	131	1,4	54	38	92	70,2%	57	47	104	8	0	96			100,0%
Total METZ EST			204	212	95	248	343	1,7	62	124	186	54,2%	67	145	212	8	0	201		3	98,5%
LOUIS DE CORMONTAIGNE	METZ	2NDPRO MET.TRANSIT.NUMER.ENERG.2NDE COMM	90	90	165	7	172	1,9	80	4	84	48,8%	85	5	90	0	0	86		4	95,6%
RENE CASSIN	METZ	2NDPRO MET.GEST.ADM.,TRA.&LOG.2NDE COMM.	60	60	20	29	49	0,8	15	21	36	73,5%	23	37	60	0	0	58		2	96,7%
		2NDPRO MET. RELATION CLIENT 2NDE COMMUNE	108	113	52	76	128	1,2	31	56	87	68,0%	44	69	113	5	0	106		2	98,1%
Total METZ OUEST			258	263	237	112	349	1,4	126	81	207	59,3%	152	111	263	5	0	250		8	96,9%
ANDRE CITROEN	MARLY	2NDPRO CARROSSIER PEINTRE AUTOMOBILE	24	24	18		18	0,8	13		13	72,2%	22	2	24	0	0	20		4	83,3%
		2NDPRO MET.MAIN.MATER.VEHIC.2NDE COMMUNE	70	70	72	3	75	1,1	56	3	59	78,7%	67	3	70	0	0	60		10	85,7%
		2NDPRO MET.REAL.ENS.MEC.IND.2NDE COMMUNE	24	24	19		19	0,8	14		14	73,7%	24		24	0	0	20		4	83,3%
		2NDPRO MET.TRANSIT.NUMER.ENERG.2NDE COMM	36	36	15		15	0,4	12		12	80,0%	36		36	0	0	35		1	97,2%
METIERS DU BATIMENT ET T.P	MONTIGNY LES METZ	2NDPRO MET.AGENC.MENUIS.AMEUB.2NDE COMM.	24	24	12	1	13	0,5	12	1	13	100,0%	21	3	24	0	0	19		5	79,2%
		2NDPRO MET.CON.DUR.BAT.&TRAPUB.2NDE COM	60	60	63	5	68	1,1	42	5	47	69,1%	54	6	60	0	0	53		7	88,3%
		2NDPRO MET.ETUD.MODELIS.NUMER.2NDE COMM.	15	15	17	9	26	1,7	10	4	14	53,8%	11	4	15	0	0	15			100,0%
		2NDPRO MET.TRANSIT.NUMER.ENERG.2NDE COMM	15	15	21		21	1,4	11		11	52,4%	15		15	0	0	15			100,0%
Total METZ SUD			268	268	237	18	255	1,0	170	13	183	71,8%	250	18	268	0	0	237		31	88,4%

# Post 3<sup>ème</sup> par établissement – Moselle (3-3)

Etablissement	Ville	Libellé formation vœu	CA DOS	CA affectation	Candidats vœu 1			Tx pression (vœu 1)	Affectés vœu 1			% satisf. (vœu 1)	Affectés tous vœux			Surafect. (juin)	PV (juin)	Présents BEA (oct)	Surafect. (oct)	PV (oct)	% d'occup.
					H	F	Total		H	F	Total		H	F	Total						
DOMINIQUE LABROISE	SARREBOURG	1CAP2 ARTS DU VERRE ET DU CRISTAL	15	15	17	15	32	2,1	8	6	14	43,8%	9	6	15	0	0	16	1		106,7%
		2NDPRO MET.AGENC.MENUIS.AMEUB.2NDE COMM.	15	15	12	1	13	0,9	11	1	12	92,3%	14	1	15	0	0	14		1	93,3%
		2NDPRO MET.MAIN.MATER.VEHIC.2NDE COMMUNE	36	36	25	2	27	0,8	24	2	26	96,3%	32	4	36	0	0	34		2	94,4%
		2NDPRO MET.TRANSIT.NUMER.ENERG.2NDE COMM	18	18	16		16	0,9	11		11	68,8%	17	1	18	0	0	18			100,0%
HENRI NOMINE	SARREGUEMINES	2NDPRO MET.PIL.MAINT.INST.AUTO.2NDE COMM	30	30	24		24	0,8	23		23	95,8%	30		30	0	0	27		3	90,0%
		2NDPRO MET.REAL.ENS.MEC.IND.2NDE COMMUNE	24	24	11		11	0,5	10		10	90,9%	22	2	24	0	0	19		5	79,2%
		2NDPRO MET.TRANSIT.NUMER.ENERG.2NDE COMM	30	30	31		31	1,0	25		25	80,6%	30		30	0	0	26		4	86,7%
LOUIS CASIMIR TEYSSIER	BITCHE	2NDPRO MET.GEST.ADM.,TRA.&LOG.2NDE COMM.	18	18	2	7	9	0,5	2	7	9	100,0%	4	13	17	0	1	13		5	72,2%
		2NDPRO MET.TRANSIT.NUMER.ENERG.2NDE COMM	15	15	12		12	0,8	11		11	91,7%	13	2	15	0	0	16	1		106,7%
SIMON LAZARD	SARREGUEMINES	1CAP2 AGENT ACCOMPAGNANT AU GRAND AGE	5	5		4	4	0,8		2	2	50,0%		5	5	0	0	5			100,0%
		2NDPRO ACCOMP. SOINS-SERVICES PERSONNE	48	49	2	47	49	1,0	2	38	40	81,6%	2	47	49	1	0	47		1	97,9%
		2NDPRO MET. DE L'ALIMENTAT. 2NDE COMMUNE	42	42	27	15	42	1,0	22	11	33	78,6%	29	13	42	0	0	40		2	95,2%
		2NDPRO MET.GEST.ADM.,TRA.&LOG.2NDE COMM.	36	36	16	8	24	0,7	15	4	19	79,2%	24	12	36	0	0	36			100,0%
		2NDPRO MET.HOTEL.-RESTAUR. 2NDE COMMUNE	36	44	26	22	48	1,3	20	17	37	77,1%	22	22	44	8	0	37	1		102,8%
		2NDPRO MET. RELATION CLIENT 2NDE COMMUNE	48	52	32	44	76	1,6	21	25	46	60,5%	23	29	52	4	0	50	2		104,2%
Total SARREGUEMINES/BITCHE			416	429	253	165	418	1,0	205	113	318	76,1%	271	157	428	13	1	398	5	23	95,7%
LA BRIQUERIE	THONVILLE	2NDPRO CARROSSIER PEINTRE AUTOMOBILE	24	24	15	1	16	0,7	11	1	12	75,0%	22	2	24	0	0	23		1	95,8%
		2NDPRO MET.AGENC.MENUIS.AMEUB.2NDE COMM.	15	15	2		2	0,1	2		2	100,0%	13	2	15	0	0	14		1	93,3%
		2NDPRO MET.MAIN.MATER.VEHIC.2NDE COMMUNE	45	45	49	3	52	1,2	36	1	37	71,2%	44	1	45	0	0	42		3	93,3%
		2NDPRO MET.PIL.MAINT.INST.AUTO.2NDE COMM	15	15	7		7	0,5	6		6	85,7%	15		15	0	0	15			100,0%
		2NDPRO MET.REAL.ENS.MEC.IND.2NDE COMMUNE	24	24	27		27	1,1	21		21	77,8%	24		24	0	0	23		1	95,8%
		2NDPRO MET.TRANSIT.NUMER.ENERG.2NDE COMM	120	120	104	1	105	0,9	83	1	84	80,0%	99	3	102	0	18	112		8	93,3%
ROSA PARKS	THONVILLE	2NDPRO TECHN.D'INTERV.SUR INSTALL. NUCL.	15	15	8	1	9	0,6	8	1	9	100,0%	14	1	15	0	0	15			100,0%
		2NDPRO MET.GEST.ADM.,TRA.&LOG.2NDE COMM.	60	60	49	54	103	1,7	23	33	56	54,4%	24	36	60	0	0	59		1	98,3%
		2NDPRO MET. RELATION CLIENT 2NDE COMMUNE	72	72	93	77	170	2,4	32	34	66	38,8%	34	38	72	0	0	75	3		104,2%
Total THIONVILLE			390	390	354	137	491	1,3	222	71	293	59,7%	289	83	372	0	18	378	3	15	96,9%
HERVE BICHAT	COURCELLES-CHAUSSY	1CAP2A JARDINIER PAYSAGISTE	13	13	13		13	1,0	9		9	69,2%	13		13	0	0	8		5	61,5%
		2DPROA NAT-JAR-PAY-FO : AMENAG PAYSAGERS	27	27	20	3	23	0,9	18	3	21	91,3%	21	6	27	0	0	26		1	96,3%
		2DPROA PRODUCTIONS AGROEQUIPEMENT	32	32	26	2	28	0,9	24	2	26	92,9%	30	2	32	0	0	28		4	87,5%
VAL DE SEILLE	CHATEAU-SALINS	2DPROA PROD COND & GEST ENTREPR HIPPIQUE	27	27	2	24	26	1,0	2	22	24	92,3%	2	25	27	0	0	23		4	85,2%
		2DPROA PROD CONDUITE ELEVAGES & CULTURE	27	27	27	13	40	1,5	20	5	25	62,5%	22	5	27	0	0	26		1	96,3%
		2DPROA SERV PERS TERRIT	27	27	2	13	15	0,6	2	13	15	100,0%	4	23	27	0	0	18		9	66,7%
Total LEGTA			153	153	90	55	145	0,9	75	45	120	82,8%	92	61	153	0	0	129		24	84,3%
Total 057			2784	2843	2040	1300	3340	1,2	1339	803	2142	64,1%	1761	1051	2812	59	31	2689	27	122	96,6%

# Post 3<sup>ème</sup> par établissement – Vosges

Etablissement	Ville	Libellé formation vœu	CA DOS	CA affectation	Candidats vœu 1			Tx pression (vœu 1)	Affectés vœu 1			% satisf. (vœu 1)	Affectés tous vœux			Suraffect. (juin)	PV (juin)	Présents BEA (oct)	Suraffect. (oct)	PV (oct)	% d'occup.
					H	F	Total		H	F	Total		H	F	Total						
CAMILLE CLAUDEL	REMIREMONT CEDEX	1CAP2 COMMER.SERV.HOTEL-CAFE-RESTAURANT	12	16	3	4	7	0,6	3	4	7	100,0%	7	6	13	1	0	10		2	83,3%
		1CAP2 CUISINE	12	14	9	5	14	1,2	7	4	11	78,6%	10	4	14	2	0	8		4	66,7%
		2NDPRO METIERS ET ARTS DE LA PIERRE	15	15	3	2	5	0,3	3	2	5	100,0%	5	3	8	0	7	6		9	40,0%
		2NDPRO MET. RELATION CLIENT 2NDE COMMUNE	30	32	24	22	46	1,5	11	13	24	52,2%	15	17	32	2	0	30			100,0%
FILIERE BOIS ANDRE MALRAUX	REMIREMONT CEDEX	2NDPRO COMMUNE METIERS DU BOIS	36	48	31		31	0,9	30		30	96,8%	48		48	12	0	28		8	77,8%
GEORGES BAUMONT	ST DIE DES VOSGES CEDEX	2NDPRO MET.PIL.MAINT.INST.AUTO.2NDE COMM	15	15	9		9	0,6	8		8	88,9%	15		15	0	0	15			100,0%
		2NDPRO MET.REAL.ENS.MEC.IND.2NDE COMMUNE	30	30	25	3	28	0,9	23	2	25	89,3%	27	3	30	0	0	29		1	96,7%
		2NDPRO MET.TRANSIT.NUMER.ENERG.2NDE COMM	39	39	59	3	62	1,6	32	2	34	54,8%	37	2	39	0	0	38		1	97,4%
HOTELIER J-B SIMEON CHARDIN	GERARDMER CEDEX	2NDPRO MET. DE L'ALIMENTAT. 2NDE COMMUNE	48	52	36	20	56	1,2	20	9	29	51,8%	38	14	52	4	0	43		5	89,6%
		2NDPRO MET.HOTEL.-RESTAUR. 2NDE COMMUNE	48	52	32	20	52	1,1	26	17	43	82,7%	32	20	52	4	0	40		8	83,3%
		1CAP2 AGENT ACCOMPAGNANT AU GRAND AGE	3	8		6	6	2,0		5	5	83,3%		8	8	5	0	4	1		133,3%
JACQUES AUGUSTIN	ST DIE DES VOSGES	2NDPRO ACCOMP. SOINS-SERVICES PERSONNE	45	47	1	37	38	0,8	1	37	38	100,0%	1	39	40	0	5	39		6	86,7%
		2NDPRO MET.GEST.ADM.,TRA.&LOG.2NDE COMM.	24	26	2	12	14	0,6	2	12	14	100,0%	2	14	16	0	8	15		9	62,5%
		2NDPRO MET. RELATION CLIENT 2NDE COMMUNE	36	38	12	18	30	0,8	11	18	29	96,7%	17	21	38	2	0	30		6	83,3%
		2NDPRO MET.CON.DUR.BAT.&TRA.PUB.2NDE COM	30	30	15	3	18	0,6	15	3	18	100,0%	24	5	29	0	1	21		9	70,0%
LOUIS GEISLER	RAON L ETAPE	2NDPRO MET.GEST.ADM.,TRA.&LOG.2NDE COMM.	6	10	4	1	5	0,8	4	1	5	100,0%	6	4	10	4	0	5		1	83,3%
		2NDPRO MET. RELATION CLIENT 2NDE COMMUNE	18	20	4	11	15	0,8	4	10	14	93,3%	5	15	20	2	0	15		3	83,3%
		1CAP2 CONDUCTEUR LIVREUR MARCHANDISES	12	12	4		4	0,3	4		4	100,0%	12		12	0	0	13	1		108,3%
		1CAP2 CONDUCTEUR ROUTIER MARCHANDISES	12	12	26	3	29	2,4	9	1	10	34,5%	10	2	12	0	0	12			100,0%
PIERRE GILLES DE GENNES	GERARDMER CEDEX	2NDPRO CARROSSIER PEINTRE AUTOMOBILE	12	12	19	5	24	2,0	8	1	9	37,5%	10	2	12	0	0	12			100,0%
		2NDPRO CONDUCT. TRANSP.ROUT.MARCHANDISES	48	48	54	5	59	1,2	40	3	43	72,9%	44	4	48	0	0	47		1	97,9%
		2NDPRO MET.MAIN.MATER.VEHIC.2NDE COMMUNE	36	36	33	5	38	1,1	18	4	22	57,9%	30	6	36	0	0	30		6	83,3%
		Total VOSGES EST			567	612	405	185	590	1,0	279	148	427	72,4%	395	189	584	38	21	490	2
EMILE GALLE	THAON LES VOSGES CEDEX	2NDPRO ACCOMP. SOINS-SERVICES PERSONNE	60	60	4	48	52	0,9	4	42	46	88,5%	4	56	60	0	0	55		5	91,7%
		2NDPRO ANIMAT. ENFANCE& PERSONNES AGEES	18	18	8	17	25	1,4	3	11	14	56,0%	3	15	18	0	0	17		1	94,4%
		2NDPRO METIERS DE COUTURE ET DE CONFECT.	15	20	4	21	25	1,7	3	14	17	68,0%	3	17	20	5	0	20	5		133,3%
ISABELLE VIVIANI	EPINAL CEDEX	2NDPRO MET.GEST.ADM.,TRA.&LOG.2NDE COMM.	60	65	30	13	43	0,7	29	13	42	97,7%	39	24	63	3	0	54		6	90,0%
LE CHESNOIS	LA VOGUE LES BAINS	2NDPRO MET. RELATION CLIENT 2NDE COMMUNE	72	74	36	46	82	1,1	22	30	52	63,4%	34	40	74	2	0	72			100,0%
		2NDPRO MET.MAIN.MATER.VEHIC.2NDE COMMUNE	45	45	39	5	44	1,0	29	5	34	77,3%	40	5	45	0	0	45			100,0%
PIERRE ET MARIE CURIE	NEUFCHATEAU CEDEX	1CAP2 EBENISTE	15	15	2	3	5	0,3	2	3	5	100,0%	12	3	15	0	0	11		4	73,3%
		2NDPRO ARTIS.& MET.ART.TAPIS.D'AMEUBLT	8	8	1	5	6	0,8	1	5	6	100,0%	2	6	8	0	0	8			100,0%
		2NDPRO MET.PIL.MAINT.INST.AUTO.2NDE COMM	12	12	15	2	17	1,4	9	1	10	58,8%	10	2	12	0	0	14	2		116,7%
PIERRE MENDES FRANCE	CONTREXEVILLE	1CAP2 METIERS DE LA COIFFURE	15	15	6	17	23	1,5	2	9	11	47,8%	2	13	15	0	0	13		2	86,7%
		2NDPRO MET.BEAUTE&BIEN-ETRE 2NDE COMMUNE	45	47	3	71	74	1,6	1	43	44	59,5%	1	46	47	2	0	40		5	88,9%
		2NDPRO MET.HOTEL.-RESTAUR. 2NDE COMMUNE	36	40	12	12	24	0,7	12	12	24	100,0%	19	17	36	0	0	20		16	55,6%
	EPINAL	2NDPRO MET.PIL.MAINT.INST.AUTO.2NDE COMM	24	24	13		13	0,5	12		12	92,3%	24		24	0	0	23		1	95,8%
		2NDPRO MET.TRANSIT.NUMER.ENERG.2NDE COMM	45	45	52	1	53	1,2	32	1	33	62,3%	42	3	45	0	0	46	1		102,2%
Total VOSGES OUEST			470	488	225	261	486	1,0	161	189	350	72,0%	235	247	482	12	0	438	8	40	93,2%
DE MIRECOURT	MIRECOURT	2DPROA-NAT-JARD-PAY-FO FORÊT	32	32	32	6	38	1,2	24	4	28	73,7%	28	4	32	0	0	30		2	93,8%
		2DPROA PROD CONDUITE ELEVAGES & CULTURE	32	32	34	9	43	1,3	24	5	29	67,4%	27	5	32	0	0	33	1		103,1%
		2DPROA PRODUCTIONS AGROEQUIPEMENT	19	27	20		20	1,1	20		20	100,0%	26	1	27	8	0	20	1		105,3%
Total LEGTA			83	91	86	15	101	1,2	68	9	77	76,2%	81	10	91	8	0	83	2	2	100,0%
Total 088			1120	1191	716	461	1177	1,1	508	346	854	72,6%	711	446	1157	58	21	1011	12	121	90,3%

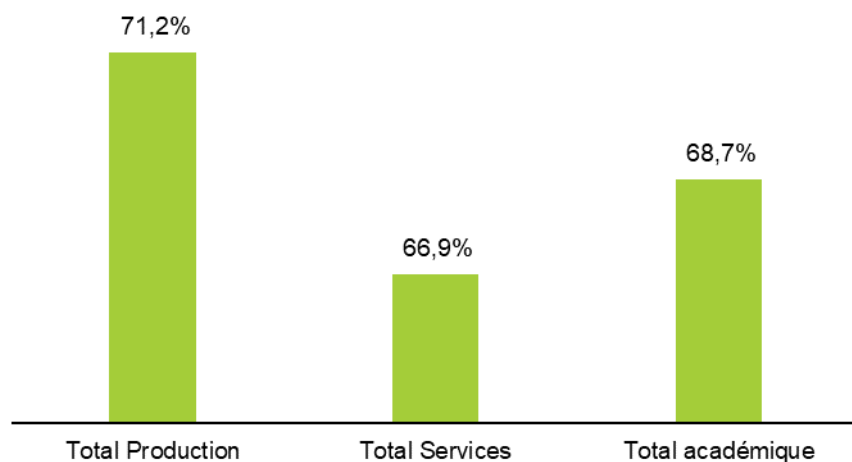


# Synthèse affectation Post 3<sup>ème</sup>

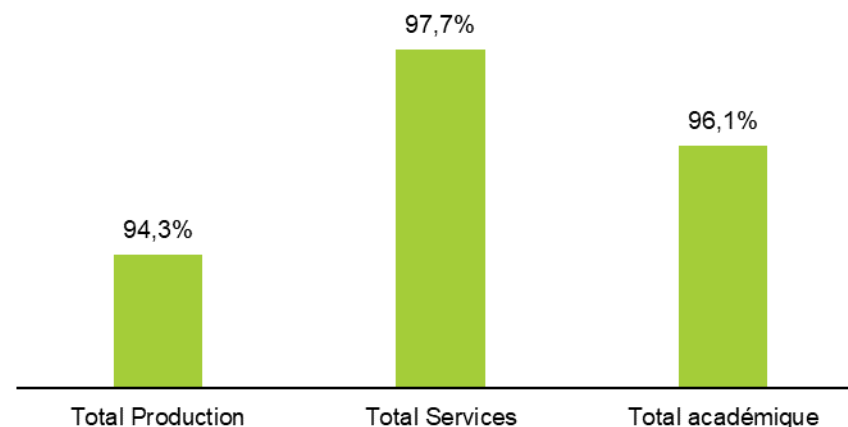
	CA DOS	CA affectation	Candidats voeu 1			Tx pression (voeu 1)	Affectés voeu 1			% satisf. (voeu 1)	Affectés tous voeux			Suraffect. (juin)	PV (juin)	Présents BEA (oct)	Suraffect. (oct)	PV (oct)	% d'occup.
			H	F	Total		H	F	Total		H	F	Total						
Total Production	2999	3094	2673	473	3146	1,0	1921	319	2240	71,2%	2608	426	3034	92	57	2827	49	221	94,3%
Total Services	3410	3578	1630	2602	4232	1,2	1036	1796	2832	66,9%	1295	2239	3534	155	31	3333	67	144	97,7%
<b>Total académique</b>	<b>6409</b>	<b>6672</b>	<b>4303</b>	<b>3075</b>	<b>7378</b>	<b>1,2</b>	<b>2957</b>	<b>2115</b>	<b>5072</b>	<b>68,7%</b>	<b>3903</b>	<b>2665</b>	<b>6568</b>	<b>247</b>	<b>88</b>	<b>6160</b>	<b>116</b>	<b>365</b>	<b>96,1%</b>

	CA DOS	CA affectation	Candidats voeu 1			Tx pression (voeu 1)	Affectés voeu 1			% satisf. (voeu 1)	Affectés tous voeux			Suraffect. (juin)	PV (juin)	Présents BEA (oct)	Suraffect. (oct)	PV (oct)	% d'occup.
			H	F	Total		H	F	Total		H	F	Total						
054	1927	2025	1254	1040	2294	1,2	867	732	1599	69,7%	1130	891	2021	95	1	1931	62	58	100,2%
055	578	613	293	274	567	1,0	243	234	477	84,1%	301	277	578	35	35	529	15	64	91,5%
057	2784	2843	2040	1300	3340	1,2	1339	803	2142	64,1%	1761	1051	2812	59	31	2689	27	122	96,6%
088	1120	1191	716	461	1177	1,1	508	346	854	72,6%	711	446	1157	58	21	1011	12	121	90,3%
<b>Total académique</b>	<b>6409</b>	<b>6672</b>	<b>4303</b>	<b>3075</b>	<b>7378</b>	<b>1,2</b>	<b>2957</b>	<b>2115</b>	<b>5072</b>	<b>68,7%</b>	<b>3903</b>	<b>2665</b>	<b>6568</b>	<b>247</b>	<b>88</b>	<b>6160</b>	<b>116</b>	<b>365</b>	<b>96,1%</b>

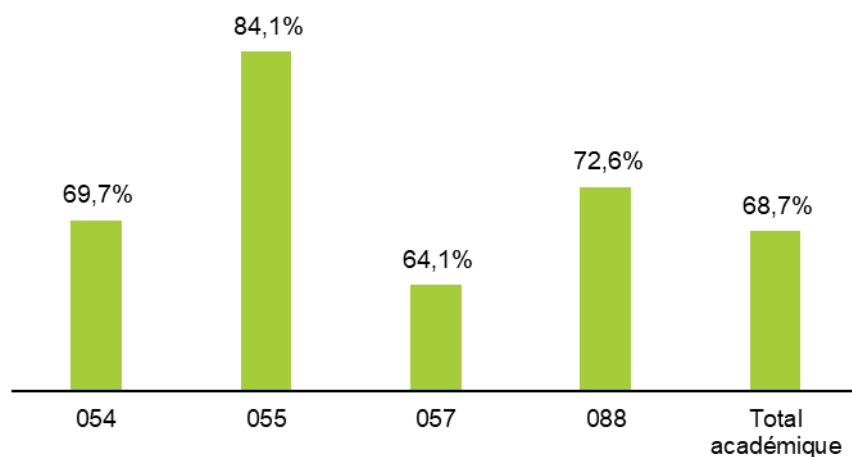
### % satisfaction (vœu 1) par secteur



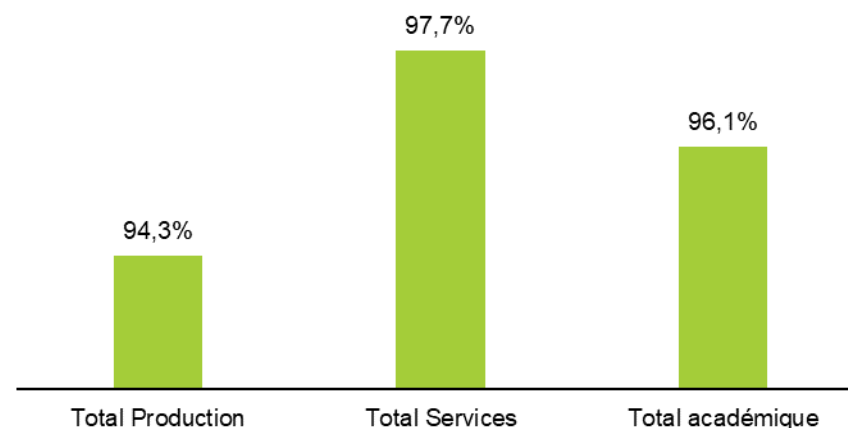
### % d'occupation par secteur



### % satisfaction (vœu 1) par département



### % d'occupation par secteur



## CAP Public Prioritaire

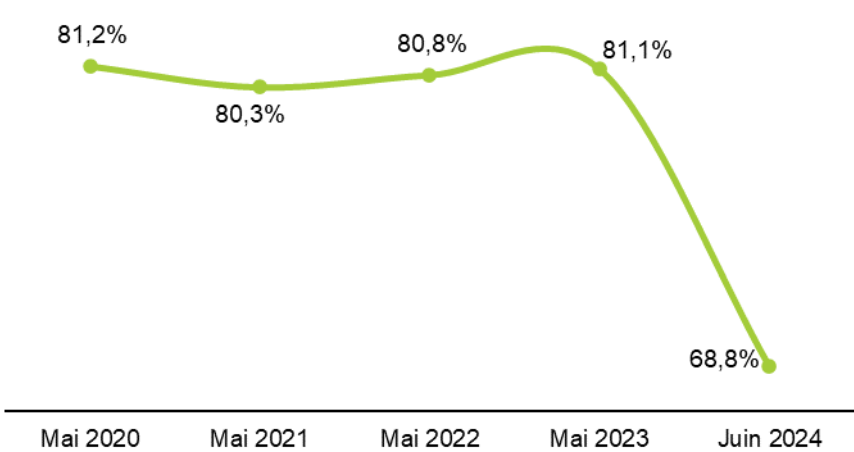
---

- ❖ Evolution
- ❖ Taux de pression
- ❖ Tableaux

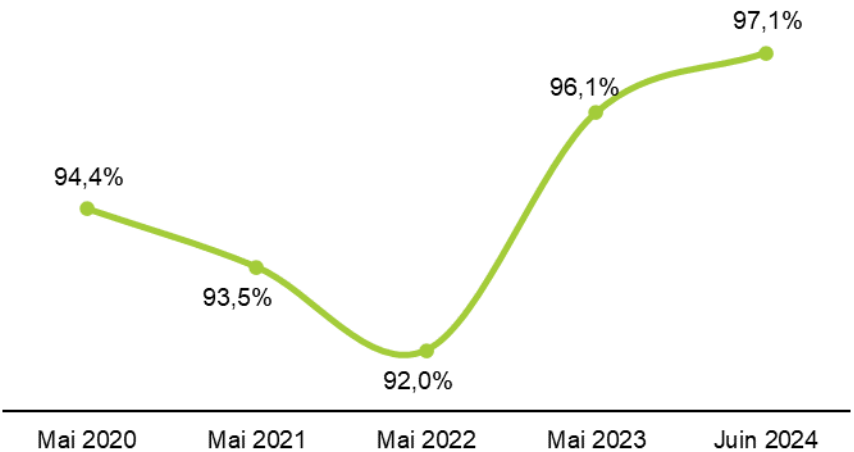
Evolution de l'affectation en 1<sup>ère</sup> année de CAP Public Prioritaire (EREA compris) sur 5 années

	CA DOS	Candidats vœu 1			Tx pression (vœu 1)	Affectés vœu 1			% satisf. (vœu 1)	Affectés tous vœux			Présents BEA (oct)	% d'occup.
		H	F	Total		H	F	Total		H	F	Total		
Mai 2020	1187	924	433	1357	1,1	728	374	1102	81,2%	783	396	1179	1121	94,4%
Mai 2021	1176	857	450	1307	1,1	681	369	1050	80,3%	743	390	1133	1099	93,5%
Mai 2022	1243	929	517	1446	1,2	754	415	1169	80,8%	805	439	1244	1144	92,0%
Mai 2023	1321	989	539	1528	1,2	802	437	1239	81,1%	852	466	1318	1269	96,1%
Juin 2024	1337	1076	519	1595	1,2	725	373	1098	68,8%	927	466	1393	1298	97,1%

Evolution % satisfaction (vœu 1)



Evolution % d'occupation

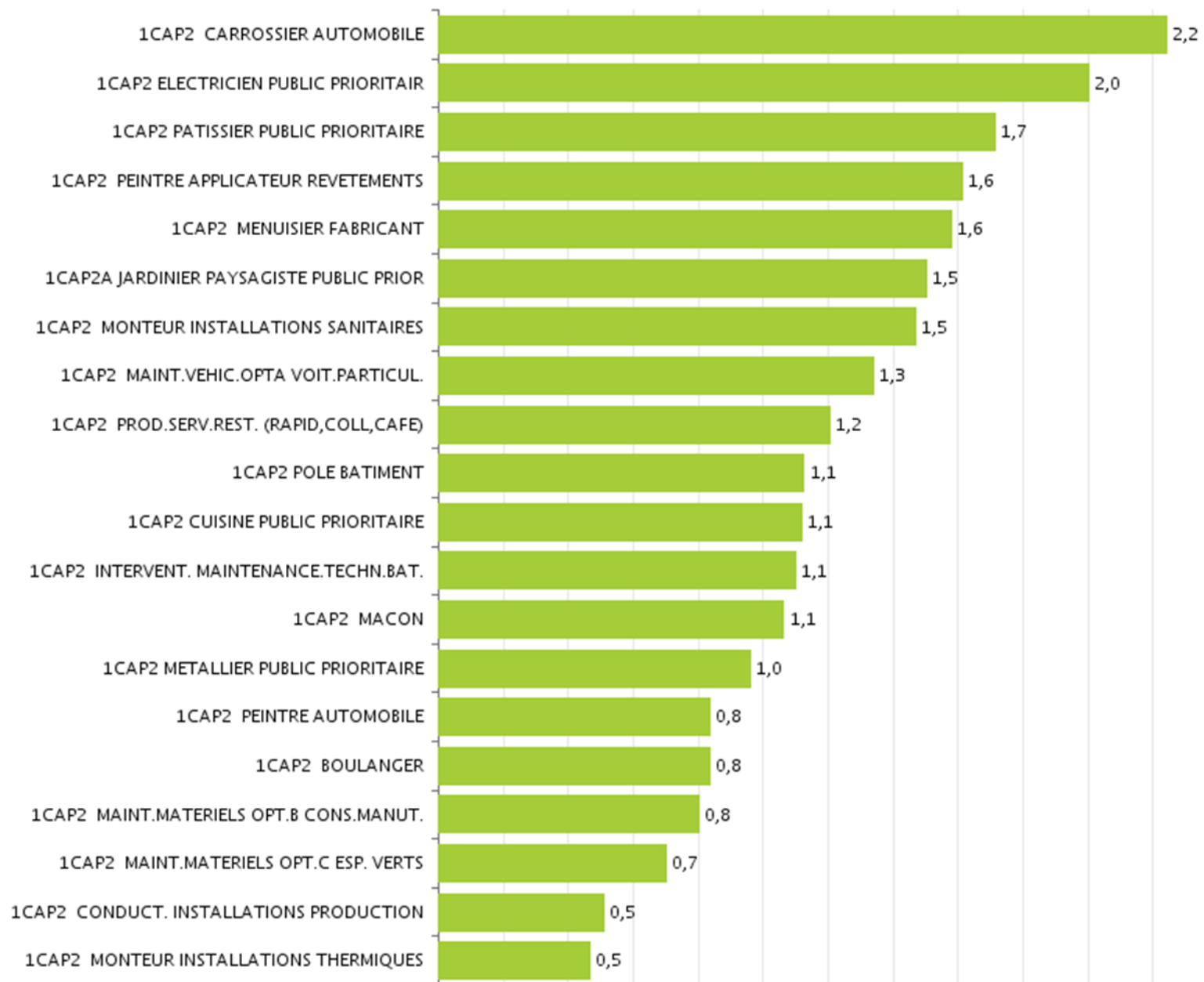


Afin de limiter les stratégies d'auto-censure des élèves, l'académie a décidé de la suppression du bonus Vœu 1. Cela a eu pour effet de baisser le % de satisfaction (vœu 1) au profit du % de satisfaction (tous vœux) avec +1 point de différence (87% en 2024 contre 86% en 2023).

Origine des élèves affectés en 1<sup>ère</sup> année de CAP Public Prioritaire

Origine élève	Candidats voeu 1	Affectés voeu 1	Affectés tous voeux	% affectés tous voeux	% candidatures voeu 1	% d'affectation
1CAP1U	2	2	2	100,0%	0,1%	0,1%
1CAP2	42	30	37	88,1%	2,6%	2,7%
1CAP2A	3	2	2	66,7%	0,2%	0,1%
1CAP2U	80	71	79	98,8%	5,0%	5,7%
1ERPRO	2				0,1%	
1ERPRS	1				0,1%	
2CAP2	3	1	1	33,3%	0,2%	0,1%
2-GT	3	1	1	33,3%	0,2%	0,1%
2NDPRO	15	4	4	26,7%	0,9%	0,3%
2PRO U	62	53	64	103,2%	3,9%	4,6%
3E-AGR	13	4	8	61,5%	0,8%	0,6%
3EME	366	143	227	62,0%	22,9%	16,3%
3ESPOR	3	2	2	66,7%	0,2%	0,1%
3PMET	77	30	50	64,9%	4,8%	3,6%
3PMETU	7	6	7	100,0%	0,4%	0,5%
3SEGPA	568	523	606	106,7%	35,6%	43,5%
3 ULIS	138	119	157	113,8%	8,7%	11,3%
3 UPEA	69	40	55	79,7%	4,3%	3,9%
APF	34	23	29	85,3%	2,1%	2,1%
NON SC	34	6	9	26,5%	2,1%	0,6%
UPEAP	73	38	53	72,6%	4,6%	3,8%
<b>Total académique</b>	<b>1595</b>	<b>1098</b>	<b>1393</b>	<b>87,3%</b>	<b>100,0%</b>	<b>100,0%</b>

## Taux de pression CAP PP – secteur Production



## CAP PP – Production par formation (1-2)

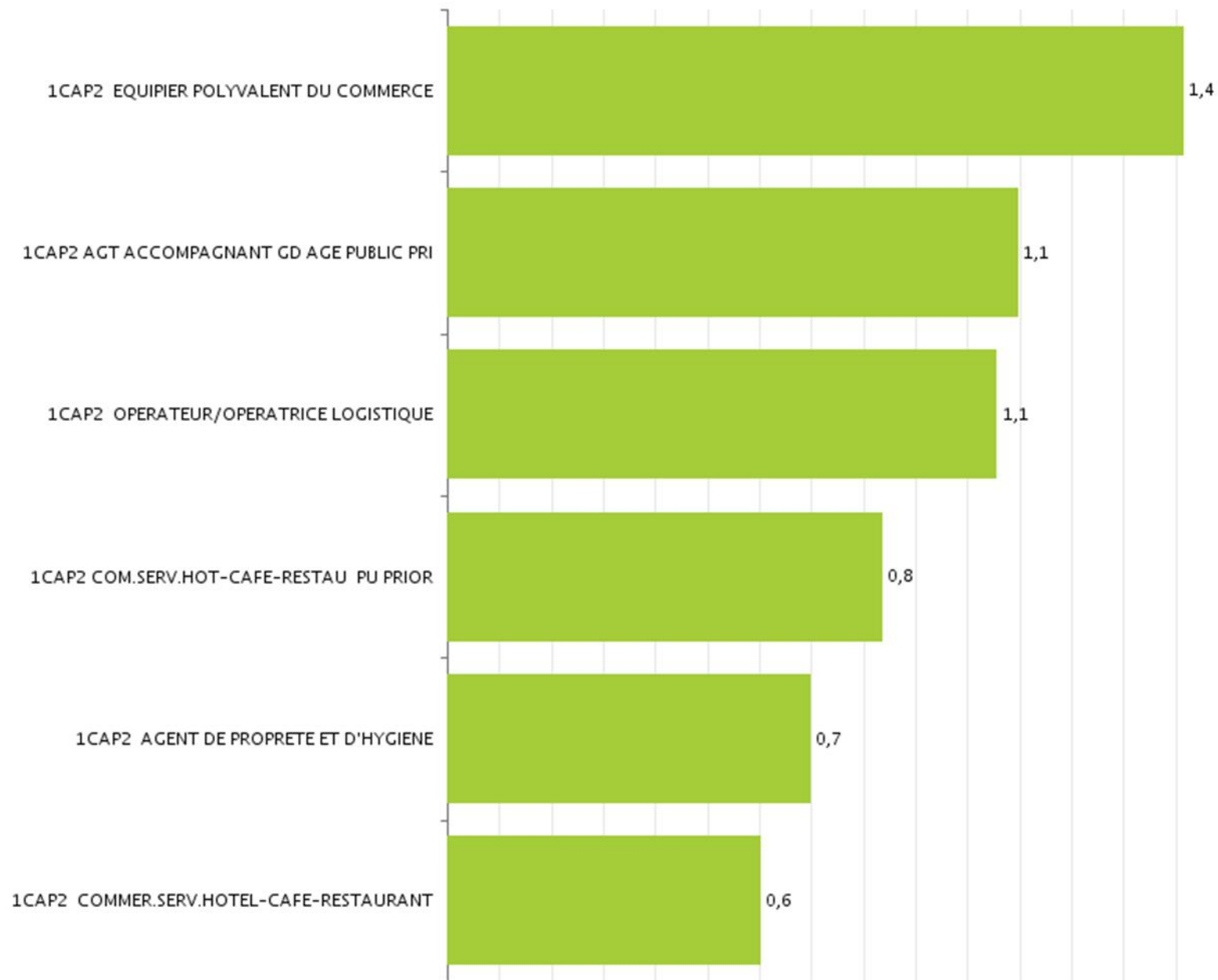
Libellé formation vœu	Etablissement	Ville	CA DOS	CA affectation	Candidats vœu 1			Tx pression (vœu 1)	Affectés vœu 1			% satisf. (vœu 1)	Affectés tous vœux			Suraffect. (mai)	PV (mai)	Présents BEA (oct)	Suraffect. (oct)	PV (oct)	% d'occup.
					H	F	Total		H	F	Total		H	F	Total						
1CAP2A JARDINIER PAYSAGISTE PUBLIC PRIOR	HERVE BICHAT	COURCELLES-CHAUSSEY	6	6	9		9	1,5	5		5	55,6%	6		6	0	0	6			100,0%
1CAP2 BOULANGER	ALAIN-FOURNIER	VERDUN CEDEX	12	12	7	3	10	0,8	7	3	10	100,0%	9	3	12	0	0	13	1		108,3%
1CAP2 CARROSSIER AUTOMOBILE	ANDRE CITROEN	MARLY	10	10	32		32	3,2	10		10	31,3%	10		10	0	0	9		1	90,0%
	ENTRE MEURTHE ET SANON	DOMBASLE SUR MEURTHE	15	24	22	2	24	1,6	14	2	16	66,7%	22	2	24	9	0	21	6		140,0%
<b>1CAP2 CARROSSIER AUTOMOBILE</b>			<b>25</b>	<b>34</b>	<b>54</b>	<b>2</b>	<b>56</b>	<b>2,2</b>	<b>24</b>	<b>2</b>	<b>26</b>	<b>46,4%</b>	<b>32</b>	<b>2</b>	<b>34</b>	<b>9</b>	<b>0</b>	<b>30</b>	<b>6</b>	<b>1</b>	<b>120,0%</b>
1CAP2 CONDUCT. INSTALLATIONS PRODUCTION	BLAISE PASCAL	FORBACH	15	15	8	2	10	0,7	8	2	10	100,0%	13	2	15	0	0	15			100,0%
	CHARLES JULLY	SAINT-AVOLD	15	15	7	1	8	0,5	7	1	8	100,0%	14	1	15	0	0	13		2	86,7%
	HENRI NOMINE	SARREGUEMINES	24	24	7	1	8	0,3	7	1	8	100,0%	11	4	15	0	9	18		6	75,0%
	LA BRIQUERIE	THIONVILLE	15	15	7	2	9	0,6	7	2	9	100,0%	10	2	12	0	3	12		3	80,0%
<b>1CAP2 CONDUCT. INSTALLATIONS PRODUCTION</b>			<b>69</b>	<b>69</b>	<b>29</b>	<b>6</b>	<b>35</b>	<b>0,5</b>	<b>29</b>	<b>6</b>	<b>35</b>	<b>100,0%</b>	<b>48</b>	<b>9</b>	<b>57</b>	<b>0</b>	<b>12</b>	<b>58</b>		<b>11</b>	<b>84,1%</b>
1CAP2 CUISINE PUBLIC PRIORITAIRE	ALAIN FOURNIER	METZ	24	26	23	12	35	1,5	13	11	24	68,6%	14	12	26	2	0	23		1	95,8%
	DARCHE	LONGWY CEDEX	24	26	16	3	19	0,8	16	3	19	100,0%	22	4	26	2	0	20		4	83,3%
	PIERRE ET MARIE CURIE	FREYMING-MERLEBACH	12	12	7	6	13	1,1	3	4	7	53,8%	5	7	12	0	0	12			100,0%
<b>1CAP2 CUISINE PUBLIC PRIORITAIRE</b>			<b>60</b>	<b>64</b>	<b>46</b>	<b>21</b>	<b>67</b>	<b>1,1</b>	<b>32</b>	<b>18</b>	<b>50</b>	<b>74,6%</b>	<b>41</b>	<b>23</b>	<b>64</b>	<b>4</b>	<b>0</b>	<b>55</b>		<b>5</b>	<b>91,7%</b>
1CAP2 ELECTRICIEN PUBLIC PRIORITAIRE	BAT. ET DE L'ENERGIE E.HERE	LAXOU	15	15	28	2	30	2,0	11	2	13	43,3%	13	2	15	0	0	14		1	93,3%
1CAP2 INTERVENT. MAINTENANCE.TECHN.BAT.	JACQUES-MARIE BOUTET DE MONVEL	LUNEVILLE	15	17	15	1	16	1,1	14	1	15	93,8%	16	1	17	2	0	15			100,0%
	LIGIER RICHIER	BAR LE DUC CEDEX	15	15	16	1	17	1,1	14	1	15	88,2%	14	1	15	0	0	15			100,0%
<b>1CAP2 INTERVENT. MAINTENANCE.TECHN.BAT.</b>			<b>30</b>	<b>32</b>	<b>31</b>	<b>2</b>	<b>33</b>	<b>1,1</b>	<b>28</b>	<b>2</b>	<b>30</b>	<b>90,9%</b>	<b>30</b>	<b>2</b>	<b>32</b>	<b>2</b>	<b>0</b>	<b>30</b>			<b>100,0%</b>
1CAP2 MACON	HUBERT MARTIN	BRIEY CEDEX	8	10	8	1	9	1,1	8	1	9	100,0%	8	1	9	1	0	8			100,0%
	LOUIS GEISLER	RAON L ETAPE	9	9	8	1	9	1,0	4	1	5	55,6%	8	1	9	0	0	10	1		111,1%
	METIERS DU BATIMENT ET T.P	MONTIGNY LES METZ	15	15	14	2	16	1,1	9	2	11	68,8%	13	2	15	0	0	14		1	93,3%
<b>1CAP2 MACON</b>			<b>32</b>	<b>34</b>	<b>30</b>	<b>4</b>	<b>34</b>	<b>1,1</b>	<b>21</b>	<b>4</b>	<b>25</b>	<b>73,5%</b>	<b>29</b>	<b>4</b>	<b>33</b>	<b>1</b>	<b>0</b>	<b>32</b>	<b>1</b>	<b>1</b>	<b>100,0%</b>
1CAP2 MAINT.MATERIELS OPT.B CONS.MANUT.	ENTRE MEURTHE ET SANON	DOMBASLE SUR MEURTHE	10	10	8		8	0,8	8		8	100,0%	10		10	0	0	11	1		110,0%
1CAP2 MAINT.MATERIELS OPT.C ESP. VERTS	LE CHESNOIS	LA VOGUE LES BAINS	10	10	7		7	0,7	6		6	85,7%	10		10	0	0	7		3	70,0%
1CAP2 MAINT.VEHIC.OPTA VOIT.PARTICUL.	ENTRE MEURTHE ET SANON	DOMBASLE SUR MEURTHE	50	52	65	3	68	1,4	41	3	44	64,7%	49	3	52	2	0	48		2	96,0%
	HURLEVENT	BEHREN LES FORBACH	15	15	18	1	19	1,3	12		12	63,2%	14	1	15	0	0	13		2	86,7%
<b>1CAP2 MAINT.VEHIC.OPTA VOIT.PARTICUL.</b>			<b>65</b>	<b>67</b>	<b>83</b>	<b>4</b>	<b>87</b>	<b>1,3</b>	<b>53</b>	<b>3</b>	<b>56</b>	<b>64,4%</b>	<b>63</b>	<b>4</b>	<b>67</b>	<b>2</b>	<b>0</b>	<b>61</b>		<b>4</b>	<b>93,8%</b>
1CAP2 MENUISIER FABRICANT	DOMINIQUE LABROISE	SARREBOURG	15	17	21	7	28	1,9	12	4	16	57,1%	13	4	17	2	0	15			100,0%
	FRANCOIS GEORGIN	EPINAL CEDEX 9	8	10	17		17	2,1	10		10	58,8%	10		10	2	0	10	2		125,0%
	METIERS DU BATIMENT ET T.P	MONTIGNY LES METZ	15	15	14	1	15	1,0	11	1	12	80,0%	14	1	15	0	0	14		1	93,3%
<b>1CAP2 MENUISIER FABRICANT</b>			<b>38</b>	<b>42</b>	<b>52</b>	<b>8</b>	<b>60</b>	<b>1,6</b>	<b>33</b>	<b>5</b>	<b>38</b>	<b>63,3%</b>	<b>37</b>	<b>5</b>	<b>42</b>	<b>4</b>	<b>0</b>	<b>39</b>	<b>2</b>	<b>1</b>	<b>102,6%</b>
1CAP2 METALLIER PUBLIC PRIORITAIRE	CHARLES JULLY	SAINT-AVOLD	8	12	19	1	20	2,5	11	1	12	60,0%	11	1	12	4	0	11	3		137,5%
	GEORGES BAUMONT	ST DIE DES VOSGES CEDEX	10	10	10		10	1,0	7		7	70,0%	10		10	0	0	9		1	90,0%
	JEAN PROUVE	NANCY	24	25	11		11	0,5	11		11	100,0%	25		25	1	0	20		4	83,3%
	LA BRIQUERIE	THIONVILLE	15	15	12	1	13	0,9	10	1	11	84,6%	14	1	15	0	0	13		2	86,7%
	METIERS DU BATIMENT ET T.P	MONTIGNY LES METZ	15	15	15		15	1,0	15		15	100,0%	15		15	0	0	13		2	86,7%
<b>1CAP2 METALLIER PUBLIC PRIORITAIRE</b>			<b>72</b>	<b>77</b>	<b>67</b>	<b>2</b>	<b>69</b>	<b>1,0</b>	<b>54</b>	<b>2</b>	<b>56</b>	<b>81,2%</b>	<b>75</b>	<b>2</b>	<b>77</b>	<b>5</b>	<b>0</b>	<b>66</b>	<b>3</b>	<b>9</b>	<b>91,7%</b>

## CAP PP – Production par formation (2-2)

Libellé formation voeu	Etablissement	Ville	CA DOS	CA affectation	Candidats voeu 1			Tx pression (voeu 1)	Affectés voeu 1			% satisf. (voeu 1)	Affectés tous voeux			Suraffect. (mai)	PV (mai)	Présents BEA (oct)	Suraffect. (oct)	PV (oct)	% d'occup.
					H	F	Total		H	F	Total		H	F	Total						
1CAP2 MONTEUR INSTALLATIONS SANITAIRES	ALFRED MEZIERES	LONGWY CEDEX	15	15	8	1	9	0,6	8	1	9	100,0%	11	1	12	0	3	15			100,0%
	BAT. ET DE L'ENERGIE E.HERE	LAXOU	15	15	44		44	2,9	14		14	31,8%	15		15	0	0	14		1	93,3%
	ERNEST CUVELETTE	FREYMING MERLEBACH	15	17	12	1	13	0,9	11	1	12	92,3%	16	1	17	2	0	18	3		120,0%
1CAP2 MONTEUR INSTALLATIONS SANITAIRES			45	47	64	2	66	1,5	33	2	35	53,0%	42	2	44	2	3	47	3	1	104,4%
1CAP2 MONTEUR INSTALLATIONS THERMIQUES	BAT. ET DE L'ENERGIE E.HERE	LAXOU	15	15	7		7	0,5	6		6	85,7%	15		15	0	0	15			100,0%
1CAP2 PATISSIER PUBLIC PRIORITAIRE	MARYSE BASTIE	HAYANGE	7	7	5	7	12	1,7	2	4	6	50,0%	3	4	7	0	0	7			100,0%
1CAP2 PEINTRE APPLICATEUR REVETEMENTS	FRANCOIS GEORGIN	EPINAL CEDEX 9	15	20	23		23	1,5	17		17	73,9%	20		20	5	0	17	2		113,3%
	HUBERT MARTIN	BRIEY CEDEX	8	11	9	2	11	1,4	8	2	10	90,9%	9	2	11	3	0	9	1		112,5%
	LOUIS GEISLER	RAON L ETAPE	9	9	11	4	15	1,7	5	3	8	53,3%	5	4	9	0	0	8		1	88,9%
	METIERS DU BATIMENT ET T.P	MONTIGNY LES METZ	30	30	48	3	51	1,7	24	3	27	52,9%	27	3	30	0	0	27		3	90,0%
1CAP2 PEINTRE APPLICATEUR REVETEMENTS			62	70	91	9	100	1,6	54	8	62	62,0%	61	9	70	8	0	61	3	4	98,4%
1CAP2 PEINTRE AUTOMOBILE	ANDRE CITROEN	MARLY	20	20	14		14	0,7	11		11	78,6%	19	1	20	0	0	15		5	75,0%
	HURLEVENT	BEHREN LES FORBACH	10	11	10	1	11	1,1	8	1	9	81,8%	9	2	11	1	0	11	1		110,0%
1CAP2 PEINTRE AUTOMOBILE			30	31	24	1	25	0,8	19	1	20	80,0%	28	3	31	1	0	26	1	5	86,7%
1CAP2 POLE BATIMENT	EUGENE FREYSSINET	VERDUN CEDEX	24	25	24	3	27	1,1	21	3	24	88,9%	22	3	25	1	0	20		4	83,3%
1CAP2 PROD.SERV.REST. (RAPID,COLL,CAFE)	ALAIN FOURNIER	METZ	24	26	14	13	27	1,1	10	10	20	74,1%	15	11	26	2	0	24			100,0%
	ALFRED KASTLER	STENAY	12	12	4	2	6	0,5	4	2	6	100,0%	6	3	9	0	3	9		3	75,0%
	CAMILLE CLAUDEL	REMIREMONT CEDEX	24	24	15	14	29	1,2	12	8	20	69,0%	15	9	24	0	0	19		5	79,2%
	HUBERT MARTIN	BRIEY CEDEX	16	19	13	8	21	1,3	11	6	17	81,0%	13	6	19	3	0	15		1	93,8%
	LA TOURNELLE	PONT ST VINCENT	24	26	14	10	24	1,0	12	9	21	87,5%	14	12	26	2	0	21		3	87,5%
	MARYSE BASTIE	HAYANGE	12	12	9	11	20	1,7	2	5	7	35,0%	4	8	12	0	0	10		2	83,3%
	PIERRE ET MARIE CURIE	FREYMING-MERLEBACH	12	13	6	7	13	1,1	4	5	9	69,2%	4	9	13	1	0	11		1	91,7%
	PIERRE MENDES FRANCE	CONTREXEVILLE	12	14	9	5	14	1,2	6	5	11	78,6%	7	7	14	2	0	12			100,0%
	REGIONAL DU TOULOUS	TOUL CEDEX	12	14	13	11	24	2,0	6	6	12	50,0%	6	8	14	2	0	14	2		116,7%
1CAP2 PROD.SERV.REST. (RAPID,COLL,CAFE)			148	160	97	81	178	1,2	67	56	123	69,1%	84	73	157	12	3	135	2	15	91,2%
Total Production			775	827	763	157	920	1,2	513	121	634	68,9%	658	150	808	51	18	733	23	65	94,6%



## Taux de pression CAP PP – secteur Services



## CAP PP – Services par formation

Libellé formation vœu	Etablissement	Ville	CA DOS	CA affectation	Candidats vœu 1			Tx pression (vœu 1)	Affectés vœu 1			% satisf. (vœu 1)	Affectés tous vœux			Suraffect. (mai)	PV (mai)	Présents BEA (oct)	Suraffect. (oct)	PV (oct)	% d'occup.
					H	F	Total		H	F	Total		H	F	Total						
1CAP2 AGENT DE PROPRETE ET D'HYGIENE	FRANCOIS GEORGIN	EPINAL CEDEX 9	8	10	2	7	9	1,1	2	7	9	100,0%	2	8	10	2	0	9	1		112,5%
	MARYSE BASTIE	HAYANGE	15	15	3	4	7	0,5	3	4	7	100,0%	5	10	15	0	0	11		4	73,3%
1CAP2 AGENT DE PROPRETE ET D'HYGIENE			23	25	5	11	16	0,7	5	11	16	100,0%	7	18	25	2	0	20	1	4	87,0%
1CAP2 AGT ACCOMPAGNANT GD AGE PUBLIC PRI	HENRI VOGT	COMMERCEY CEDEX	5	5		4	4	0,8		4	4	100,0%		5	5	0	0	5			100,0%
	JACQUES AUGUSTIN	ST DIE DES VOSGES	12	12	1	5	6	0,5	1	5	6	100,0%	3	5	8	0	4	12			100,0%
	MARIE MARVINGT	TOMBLAINE	10	11	6	19	25	2,5	1	10	11	44,0%	1	10	11	1	0	11	1		110,0%
	MARYSE BASTIE	HAYANGE	9	9		3	3	0,3		3	3	100,0%		9	9	0	0	9			100,0%
	REGIONAL DU TOULOIS	TOUL CEDEX	10	11		5	5	0,5		5	5	100,0%	1	10	11	1	0	11	1		110,0%
	SIMON LAZARD	SARREGUEMINES	7	7	1	14	15	2,1	1	6	7	46,7%	1	6	7	0	0	7			100,0%
1CAP2 AGT ACCOMPAGNANT GD AGE PUBLIC PRI			53	55	8	50	58	1,1	3	33	36	62,1%	6	45	51	2	4	55	2		103,8%
1CAP2 COM.SERV.HOT-CAFE-RESTAU PU PRIOR	PIERRE ET MARIE CURIE	FREYMING-MERLEBACH	15	17		9	9	0,6		7	7	77,8%	1	16	17	2	0	14		1	93,3%
	ALAIN FOURNIER	METZ	24	24	9	10	19	0,8	9	8	17	89,5%	13	11	24	0	0	23		1	95,8%
	ALAIN-FOURNIER	VERDUN CEDEX	12	13	3	8	11	0,9	3	8	11	100,0%	5	8	13	1	0	11		1	91,7%
1CAP2 COM.SERV.HOT-CAFE-RESTAU PU PRIOR			51	54	12	27	39	0,8	12	23	35	89,7%	19	35	54	3	0	48		3	94,1%
1CAP2 EQUIPIER POLYVALENT DU COMMERCE	BERTRAND SCHWARTZ	POMPEY	15	17	5	10	15	1,0	4	7	11	73,3%	9	8	17	2	0	16	1		106,7%
	EMILE ZOLA	BAR LE DUC CEDEX	15	17	9	8	17	1,1	9	8	17	100,0%	9	8	17	2	0	14		1	93,3%
	ISABELLE VIVANI	EPINAL CEDEX	30	32	11	30	41	1,4	5	21	26	63,4%	7	25	32	2	0	32	2		106,7%
	JEAN HANZELET	PONT A MOUSSON CEDEX	15	17	8	10	18	1,2	7	6	13	72,2%	11	6	17	2	0	15			100,0%
	JEAN MARC REISER	LONGLAVILLE	24	26	14	20	34	1,4	8	18	26	76,5%	8	18	26	2	0	24			100,0%
	JEAN-VICTOR PONCELET	SAINT-AVOLD	24	24	15	23	38	1,6	8	13	21	55,3%	8	16	24	0	0	21		3	87,5%
	LOUIS GEISLER	RAON L ETAPE	15	20	4	16	20	1,3	3	13	16	80,0%	5	15	20	5	0	20	5		133,3%
	MARIE MARVINGT	TOMBLAINE	45	48	30	27	57	1,3	19	20	39	68,4%	22	26	48	3	0	42		3	93,3%
	MARYSE BASTIE	HAYANGE	30	30	19	21	40	1,3	11	12	23	57,5%	15	15	30	0	0	28		2	93,3%
	PAUL LAPIE	LUNEVILLE CEDEX	15	17	11	24	35	2,3	6	10	16	45,7%	6	11	17	2	0	16	1		106,7%
	PIERRE ET MARIE CURIE	FREYMING-MERLEBACH	15	15	13	16	29	1,9	7	8	15	51,7%	7	8	15	0	0	15			100,0%
	RENE CASSIN	METZ	45	45	30	33	63	1,4	18	18	36	57,1%	24	21	45	0	0	46	1		102,2%
1CAP2 EQUIPIER POLYVALENT DU COMMERCE			288	308	169	238	407	1,4	105	154	259	63,6%	131	177	308	20	0	289	10	9	100,3%
1CAP2 OPERATEUR/OPERATRICE LOGISTIQUE	ALAIN-FOURNIER	VERDUN CEDEX	15	16	14	4	18	1,2	11	4	15	83,3%	12	4	16	1	0	17	2		113,3%
	BERTRAND SCHWARTZ	POMPEY	15	16	12	3	15	1,0	8	3	11	73,3%	10	6	16	1	0	15			100,0%
	FELIX MAYER	CREUTZWALD	30	30	11	7	18	0,6	11	6	17	94,4%	14	8	22	0	8	30			100,0%
	ISABELLE VIVANI	EPINAL CEDEX	24	26	20	5	25	1,0	17	3	20	80,0%	22	4	26	2	0	26	2		108,3%
	JEAN MACE	FAMECK	24	24	16	3	19	0,8	15	3	18	94,7%	20	4	24	0	0	24			100,0%
	LOUIS GEISLER	RAON L ETAPE	9	12	7	5	12	1,3	5	5	10	83,3%	6	6	12	3	0	11	2		122,2%
	PAUL LAPIE	LUNEVILLE CEDEX	15	16	9	6	15	1,0	6	6	12	80,0%	8	8	16	1	0	15			100,0%
	RENE CASSIN	METZ	15	15	30	3	33	2,2	14	1	15	45,5%	14	1	15	0	0	15			100,0%
1CAP2 OPERATEUR/OPERATRICE LOGISTIQUE			147	155	119	36	155	1,1	87	31	118	76,1%	106	41	147	8	8	153	6		104,1%
Total Services			562	597	313	362	675	1,2	212	252	464	68,7%	269	316	585	35	12	565	19	16	100,5%

## CAP PP par établissement – Meurthe et Moselle

Etablissement	Ville	Libellé formation voeu	CA DOS	CA affectation	Candidats voeu 1			Tx pression (voeu 1)	Affectés voeu 1			% satisf. (voeu 1)	Affectés tous voeux			Suraffect. (mai)	PV (mai)	Présents BEA (oct)	Suraffect. (oct)	PV (oct)	% d'occup.
					H	F	Total		H	F	Total		H	F	Total						
ALFRED MEZIERES	LONGWY CEDEX	1CAP2 MONTEUR INSTALLATIONS SANITAIRES	15	15	8	1	9	0,6	8	1	9	100,0%	11	1	12	0	3	15			100,0%
DARCHE	LONGWY CEDEX	1CAP2 CUISINE PUBLIC PRIORITAIRE	24	26	16	3	19	0,8	16	3	19	100,0%	22	4	26	2	0	20		4	83,3%
		1CAP2 MACON	8	10	8	1	9	1,1	8	1	9	100,0%	8	1	9	1	0	8			100,0%
HUBERT MARTIN	BRIEY CEDEX	1CAP2 PEINTRE APPLICATEUR REVETEMENTS	8	11	9	2	11	1,4	8	2	10	90,9%	9	2	11	3	0	9	1		112,5%
		1CAP2 PROD.SERV.REST. (RAPID,COLL,CAFE)	16	19	13	8	21	1,3	11	6	17	81,0%	13	6	19	3	0	15		1	93,8%
JEAN MARC REISER	LONGLAVILLE	1CAP2 EQUIPIER POLYVALENT DU COMMERCE	24	26	14	20	34	1,4	8	18	26	76,5%	8	18	26	2	0	24			100,0%
Total BRIEY/JARNY/LONGWY			95	107	68	35	103	1,1	59	31	90	87,4%	71	32	103	11	3	91	1	5	95,8%
JACQUES-MARIE BOUTET DE MONVEL	LUNEVILLE	1CAP2 INTERVENT. MAINTENANCE.TECHN.BAT.	15	17	15	1	16	1,1	14	1	15	93,8%	16	1	17	2	0	15			100,0%
		1CAP2 EQUIPIER POLYVALENT DU COMMERCE	15	17	11	24	35	2,3	6	10	16	45,7%	6	11	17	2	0	16	1		106,7%
PAUL LAPIE	LUNEVILLE CEDEX	1CAP2 OPERATEUR/OPERATRICE LOGISTIQUE	15	16	9	6	15	1,0	6	6	12	80,0%	8	8	16	1	0	15			100,0%
Total LUNEVILLE			45	50	35	31	66	1,5	26	17	43	65,2%	30	20	50	5	0	46	1		102,2%
		1CAP2 ELECTRICIEN PUBLIC PRIORITAIR	15	15	28	2	30	2,0	11	2	13	43,3%	13	2	15	0	0	14		1	93,3%
BAT. ET DE L'ENERGIE E.HERE	LAXOU	1CAP2 MONTEUR INSTALLATIONS SANITAIRES	15	15	44		44	2,9	14		14	31,8%	15		15	0	0	14		1	93,3%
		1CAP2 MONTEUR INSTALLATIONS THERMIQUES	15	15	7		7	0,5	6		6	85,7%	15		15	0	0	15			100,0%
		1CAP2 CARROSSIER AUTOMOBILE	15	24	22	2	24	1,6	14	2	16	66,7%	22	2	24	9	0	21	6		140,0%
ENTRE MEURTHE ET SANON	DOMBASLE SUR MEURTHE	1CAP2 MAINT.MATERIELS OPT.B CONS.MANUT.	10	10	8		8	0,8	8		8	100,0%	10		10	0	0	11	1		110,0%
		1CAP2 MAINT.VEHIC.OPTA VOIT.PARTICUL.	50	52	65	3	68	1,4	41	3	44	64,7%	49	3	52	2	0	48		2	96,0%
JEAN PROUVE	NANCY	1CAP2 METALLIER PUBLIC PRIORITAIRE	24	25	11		11	0,5	11		11	100,0%	25		25	1	0	20		4	83,3%
LA TOURNELLE	PONT ST VINCENT	1CAP2 PROD.SERV.REST. (RAPID,COLL,CAFE)	24	26	14	10	24	1,0	12	9	21	87,5%	14	12	26	2	0	21		3	87,5%
Total NANCY 1			168	182	199	17	216	1,3	117	16	133	61,6%	163	19	182	14	0	164	7	11	97,6%
		1CAP2 EQUIPIER POLYVALENT DU COMMERCE	15	17	5	10	15	1,0	4	7	11	73,3%	9	8	17	2	0	16	1		106,7%
BERTRAND SCHWARTZ	POMPEY	1CAP2 OPERATEUR/OPERATRICE LOGISTIQUE	15	16	12	3	15	1,0	8	3	11	73,3%	10	6	16	1	0	15			100,0%
		1CAP2 AGT ACCOMPAGNANT GD AGE PUBLIC PRI	10	11	6	19	25	2,5	1	10	11	44,0%	1	10	11	1	0	11	1		110,0%
MARIE MARVINGT	TOMBLAINE	1CAP2 EQUIPIER POLYVALENT DU COMMERCE	45	48	30	27	57	1,3	19	20	39	68,4%	22	26	48	3	0	42		3	93,3%
Total NANCY 2			85	92	53	59	112	1,3	32	40	72	64,3%	42	50	92	7	0	84	2	3	98,8%
JEAN HANZELET	PONT A MOUSSON CEDEX	1CAP2 EQUIPIER POLYVALENT DU COMMERCE	15	17	8	10	18	1,2	7	6	13	72,2%	11	6	17	2	0	15			100,0%
		1CAP2 AGT ACCOMPAGNANT GD AGE PUBLIC PRI	10	11		5	5	0,5		5	5	100,0%	1	10	11	1	0	11	1		110,0%
REGIONAL DU TOULOIS	TOUL CEDEX	1CAP2 PROD.SERV.REST. (RAPID,COLL,CAFE)	12	14	13	11	24	2,0	6	6	12	50,0%	6	8	14	2	0	14	2		116,7%
Total TOUL/PONT-A-MOUSSON			37	42	21	26	47	1,3	13	17	30	63,8%	18	24	42	5	0	40	3		108,1%
Total 054			430	473	376	168	544	1,3	247	121	368	67,6%	324	145	469	42	3	425	14	19	98,8%

## CAP PP par établissement – Meuse

Etablissement	Ville	Libellé formation voeu	CA DOS	CA affectation	Candidats voeu 1			Tx pression (voeu 1)	Affectés voeu 1			% satisf. (voeu 1)	Affectés tous voeux			Suraffect. (mai)	PV (mai)	Présents BEA (oct)	Suraffect. (oct)	PV (oct)	% d'occup.
					H	F	Total		H	F	Total		H	F	Total						
ALAIN-FOURNIER	VERDUN CEDEX	1CAP2 BOULANGER	12	12	7	3	10	0,8	7	3	10	100,0%	9	3	12	0	0	13	1		108,3%
		1CAP2 COM.SERV.HOT-CAFE-RESTAU PU PRIOR	12	13	3	8	11	0,9	3	8	11	100,0%	5	8	13	1	0	11		1	91,7%
		1CAP2 OPERATEUR/OPERATRICE LOGISTIQUE	15	16	14	4	18	1,2	11	4	15	83,3%	12	4	16	1	0	17	2		113,3%
ALFRED KASTLER	STENAY	1CAP2 PROD.SERV.REST. (RAPID,COLL,CAFE)	12	12	4	2	6	0,5	4	2	6	100,0%	6	3	9	0	3	9		3	75,0%
EUGENE FREYSSINET	VERDUN CEDEX	1CAP2 POLE BATIMENT	24	25	24	3	27	1,1	21	3	24	88,9%	22	3	25	1	0	20		4	83,3%
Total MEUSE NORD			75	78	52	20	72	1,0	46	20	66	91,7%	54	21	75	3	3	70	3	8	93,3%
EMILE ZOLA	BAR LE DUC CEDEX	1CAP2 EQUIPIER POLYVALENT DU COMMERCE	15	17	9	8	17	1,1	9	8	17	100,0%	9	8	17	2	0	14		1	93,3%
HENRI VOGT	COMMERCEY CEDEX	1CAP2 AGT ACCOMPAGNANT GD AGE PUBLIC PRI	5	5		4	4	0,8		4	4	100,0%		5	5	0	0	5			100,0%
LIGIER RICHIER	BAR LE DUC CEDEX	1CAP2 INTERVENT. MAINTENANCE.TECHN.BAT.	15	15	16	1	17	1,1	14	1	15	88,2%	14	1	15	0	0	15			100,0%
Total MEUSE SUD			35	37	25	13	38	1,1	23	13	36	94,7%	23	14	37	2	0	34		1	97,1%
Total 055			110	115	77	33	110	1,0	69	33	102	92,7%	77	35	112	5	3	104	3	9	94,5%

# CAP PP par établissement – Moselle

Etablissement	Ville	Libellé formation voeu	CA DOS	CA affectation	Candidats voeu 1			Tx pression (voeu 1)	Affectés voeu 1			% satisf. (voeu 1)	Affectés tous voeux			Surafect. (mai)	PV (mai)	Présents BEA (oct)	Surafect. (oct)	PV (oct)	% d'occup.
					H	F	Total		H	F	Total		H	F	Total						
BLAISE PASCAL	FORBACH	1CAP2 CONDUCT. INSTALLATIONS PRODUCTION	15	15	8	2	10	0,7	8	2	10	100,0%	13	2	15	0	0	15			100,0%
CHARLES JULLY	SAINT-AVOLD	1CAP2 CONDUCT. INSTALLATIONS PRODUCTION	15	15	7	1	8	0,5	7	1	8	100,0%	14	1	15	0	0	13		2	86,7%
		1CAP2 METALLIER PUBLIC PRIORITAIRE	8	12	19	1	20	2,5	11	1	12	60,0%	11	1	12	4	0	11	3		137,5%
ERNEST CUVELETTE	FREYMING MERLEBACH	1CAP2 MONTEUR INSTALLATIONS SANITAIRES	15	17	12	1	13	0,9	11	1	12	92,3%	16	1	17	2	0	18	3		120,0%
FELIX MAYER	CREUTZWALD	1CAP2 OPERATEUR/OPERATRICE LOGISTIQUE	30	30	11	7	18	0,6	11	6	17	94,4%	14	8	22	0	8	30			100,0%
HURLEVENT	BEHREN LES FORBACH	1CAP2 MAINT.VEHIC.OPTA VOIT.PARTICUL.	15	15	18	1	19	1,3	12		12	63,2%	14	1	15	0	0	13		2	86,7%
		1CAP2 PEINTRE AUTOMOBILE	10	11	10	1	11	1,1	8	1	9	81,8%	9	2	11	1	0	11	1		110,0%
JEAN-VICTOR PONCELET	SAINT-AVOLD	1CAP2 EQUIPIER POLYVALENT DU COMMERCE	24	24	15	23	38	1,6	8	13	21	55,3%	8	16	24	0	0	21		3	87,5%
PIERRE ET MARIE CURIE	FREYMING-MERLEBACH	1CAP2 COMMER.SERV.HOTEL-CAFE-RESTAURANT	15	17		9	9	0,6		7	7	77,8%	1	16	17	2	0	14		1	93,3%
		1CAP2 CUISINE PUBLIC PRIORITAIRE	12	12	7	6	13	1,1	3	4	7	53,8%	5	7	12	0	0	12			100,0%
		1CAP2 EQUIPIER POLYVALENT DU COMMERCE	15	15	13	16	29	1,9	7	8	15	51,7%	7	8	15	0	0	15			100,0%
		1CAP2 PROD.SERV.REST. (RAPID,COLL,CAFE)	12	13	6	7	13	1,1	4	5	9	69,2%	4	9	13	1	0	11		1	91,7%
Total CREUTZWALD/ST-AVOLD/FORBACH			186	196	126	75	201	1,1	90	49	139	69,2%	116	72	188	10	8	184	7	9	98,9%
JEAN MACE	FAMECK	1CAP2 OPERATEUR/OPERATRICE LOGISTIQUE	24	24	16	3	19	0,8	15	3	18	94,7%	20	4	24	0	0	24			100,0%
MARYSE BASTIE	HAYANGE	1CAP2 AGENT DE PROPRETE ET D'HYGIENE	15	15	3	4	7	0,5	3	4	7	100,0%	5	10	15	0	0	11		4	73,3%
		1CAP2 AGT ACCOMPAGNANT GD AGE PUBLIC PRI	9	9		3	3	0,3		3	3	100,0%		9	9	0	0	9			100,0%
		1CAP2 EQUIPIER POLYVALENT DU COMMERCE	30	30	19	21	40	1,3	11	12	23	57,5%	15	15	30	0	0	28		2	93,3%
		1CAP2 PATISSIER PUBLIC PRIORITAIRE	7	7	5	7	12	1,7	2	4	6	50,0%	3	4	7	0	0	7			100,0%
		1CAP2 PROD.SERV.REST. (RAPID,COLL,CAFE)	12	12	9	11	20	1,7	2	5	7	35,0%	4	8	12	0	0	10		2	83,3%
Total FAMECK/ROMBAS			97	97	52	49	101	1,0	33	31	64	63,4%	47	50	97	0	0	89		8	91,8%
ALAIN FOURNIER	METZ	1CAP2 COM.SERV.HOT-CAFE-RESTAU PU PRIOR	24	24	9	10	19	0,8	9	8	17	89,5%	13	11	24	0	0	23		1	95,8%
		1CAP2 CUISINE PUBLIC PRIORITAIRE	24	26	23	12	35	1,5	13	11	24	68,6%	14	12	26	2	0	23		1	95,8%
		1CAP2 PROD.SERV.REST. (RAPID,COLL,CAFE)	24	26	14	13	27	1,1	10	10	20	74,1%	15	11	26	2	0	24			100,0%
Total METZ EST			72	76	46	35	81	1,1	32	29	61	75,3%	42	34	76	4	0	70		2	97,2%
RENE CASSIN	METZ	1CAP2 EQUIPIER POLYVALENT DU COMMERCE	45	45	30	33	63	1,4	18	18	36	57,1%	24	21	45	0	0	46	1		102,2%
		1CAP2 OPERATEUR/OPERATRICE LOGISTIQUE	15	15	30	3	33	2,2	14	1	15	45,5%	14	1	15	0	0	15			100,0%
Total METZ OUEST			60	60	60	36	96	1,6	32	19	51	53,1%	38	22	60	0	0	61	1		101,7%
ANDRE CITROEN	MARLY	1CAP2 CARROSSIER AUTOMOBILE	10	10	32		32	3,2	10		10	31,3%	10		10	0	0	9		1	90,0%
		1CAP2 PEINTRE AUTOMOBILE	20	20	14		14	0,7	11		11	78,6%	19	1	20	0	0	15		5	75,0%
METIERS DU BATIMENT ET T.P	MONTIGNY LES METZ	1CAP2 MACON	15	15	14	2	16	1,1	9	2	11	68,8%	13	2	15	0	0	14		1	93,3%
		1CAP2 MENUISIER FABRICANT	15	15	14	1	15	1,0	11	1	12	80,0%	14	1	15	0	0	14		1	93,3%
		1CAP2 METALLIER PUBLIC PRIORITAIRE	15	15	15		15	1,0	15		15	100,0%	15		15	0	0	13		2	86,7%
		1CAP2 PEINTRE APPLICATEUR REVETEMENTS	30	30	48	3	51	1,7	24	3	27	52,9%	27	3	30	0	0	27		3	90,0%
Total METZ SUD			105	105	137	6	143	1,4	80	6	86	60,1%	98	7	105	0	0	92		13	87,6%
DOMINIQUE LABROISE	SARREBOURG	1CAP2 MENUISIER FABRICANT	15	17	21	7	28	1,9	12	4	16	57,1%	13	4	17	2	0	15			100,0%
HENRI NOMINE	SARREGUEMINES	1CAP2 CONDUCT. INSTALLATIONS PRODUCTION	24	24	7	1	8	0,3	7	1	8	100,0%	11	4	15	0	9	18		6	75,0%
SIMON LAZARD	SARREGUEMINES	1CAP2 AGT ACCOMPAGNANT GD AGE PUBLIC PRI	7	7	1	14	15	2,1	1	6	7	46,7%	1	6	7	0	0	7			100,0%
Total SARREGUEMINES/BITCHE			46	48	29	22	51	1,1	20	11	31	60,8%	25	14	39	2	9	40		6	87,0%
LA BRIQUERIE	THONVILLE	1CAP2 CONDUCT. INSTALLATIONS PRODUCTION	15	15	7	2	9	0,6	7	2	9	100,0%	10	2	12	0	3	12		3	80,0%
		1CAP2 METALLIER PUBLIC PRIORITAIRE	15	15	12	1	13	0,9	10	1	11	84,6%	14	1	15	0	0	13		2	86,7%
Total THIONVILLE			30	30	19	3	22	0,7	17	3	20	90,9%	24	3	27	0	3	25		5	83,3%
HERVE BICHAT	COURCELLES-CHAUSSY	1CAP2A JARDINIER PAYSAGISTE PUBLIC PRIOR	6	6	9		9	1,5	5		5	55,6%	6		6	0	0	6			100,0%
Total 057			602	618	478	226	704	1,2	309	148	457	64,9%	396	202	598	16	20	567	8	43	94,2%

## CAP PP par établissement – Vosges

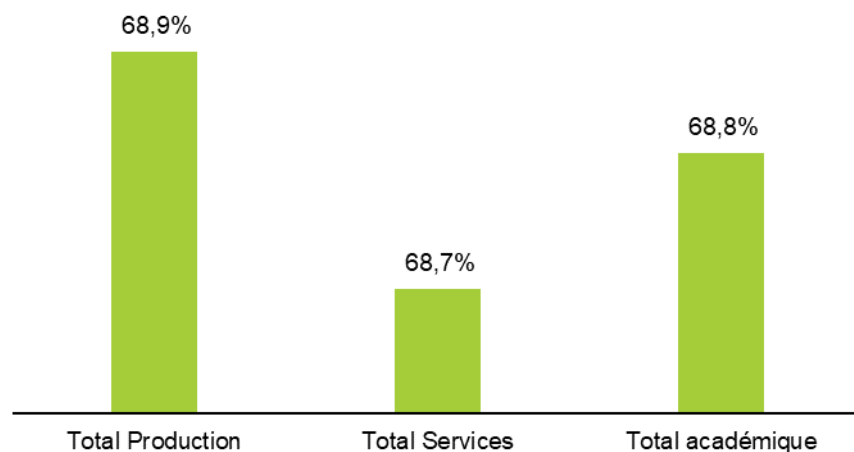
Etablissement	Ville	Libellé formation voeu	CA DOS	CA affectation	Candidats voeu 1			Tx pression (voeu 1)	Affectés voeu 1			% satisf. (voeu 1)	Affectés tous voeux			Suraffect. (mai)	PV (mai)	Présents BEA (oct)	Suraffect. (oct)	PV (oct)	% d'occup.
					H	F	Total		H	F	Total		H	F	Total						
CAMILLE CLAUDEL	REMIREMONT CEDEX	1CAP2 PROD.SERV.REST. (RAPID,COLL,CAFE)	24	24	15	14	29	1,2	12	8	20	69,0%	15	9	24	0	0	19		5	79,2%
GEORGES BAUMONT	ST DIE DES VOSGES CEDEX	1CAP2 METALLIER PUBLIC PRIORITAIRE	10	10	10		10	1,0	7		7	70,0%	10		10	0	0	9		1	90,0%
JACQUES AUGUSTIN	ST DIE DES VOSGES	1CAP2 AGT ACCOMPAGNANT GD AGE PUBLIC PRI	12	12	1	5	6	0,5	1	5	6	100,0%	3	5	8	0	4	12			100,0%
LOUIS GEISLER	RAON L ETAPE	1CAP2 EQUIPIER POLYVALENT DU COMMERCE	15	20	4	16	20	1,3	3	13	16	80,0%	5	15	20	5	0	20	5		133,3%
		1CAP2 MACON	9	9	8	1	9	1,0	4	1	5	55,6%	8	1	9	0	0	10	1		111,1%
		1CAP2 OPERATEUR/OPERATRICE LOGISTIQUE	9	12	7	5	12	1,3	5	5	10	83,3%	6	6	12	3	0	11	2		122,2%
		1CAP2 PEINTRE APPLICATEUR REVETEMENTS	9	9	11	4	15	1,7	5	3	8	53,3%	5	4	9	0	0	8		1	88,9%
Total VOSGES EST			88	96	56	45	101	1,1	37	35	72	71,3%	52	40	92	8	4	89	8	7	101,1%
FRANCOIS GEORGIN	EPINAL CEDEX 9	1CAP2 AGENT DE PROPRETE ET D'HYGIENE	8	10	2	7	9	1,1	2	7	9	100,0%	2	8	10	2	0	9	1		112,5%
		1CAP2 MENUISIER FABRICANT	8	10	17		17	2,1	10		10	58,8%	10		10	2	0	10	2		125,0%
		1CAP2 PEINTRE APPLICATEUR REVETEMENTS	15	20	23		23	1,5	17		17	73,9%	20		20	5	0	17	2		113,3%
ISABELLE VIVIANI	EPINAL CEDEX	1CAP2 EQUIPIER POLYVALENT DU COMMERCE	30	32	11	30	41	1,4	5	21	26	63,4%	7	25	32	2	0	32	2		106,7%
		1CAP2 OPERATEUR/OPERATRICE LOGISTIQUE	24	26	20	5	25	1,0	17	3	20	80,0%	22	4	26	2	0	26	2		108,3%
LE CHESNOIS	LA VOGUE LES BAINS	1CAP2 MAINT.MATERIELS OPT.C ESP. VERTS	10	10	7		7	0,7	6		6	85,7%	10		10	0	0	7		3	70,0%
PIERRE MENDES FRANCE	CONTREXEVILLE	1CAP2 PROD.SERV.REST. (RAPID,COLL,CAFE)	12	14	9	5	14	1,2	6	5	11	78,6%	7	7	14	2	0	12			100,0%
Total VOSGES OUEST			107	122	89	47	136	1,3	63	36	99	72,8%	78	44	122	15	0	113	9	3	105,6%
Total 088			195	218	145	92	237	1,2	100	71	171	72,2%	130	84	214	23	4	202	17	10	103,6%

# Synthèse affectation CAP PP

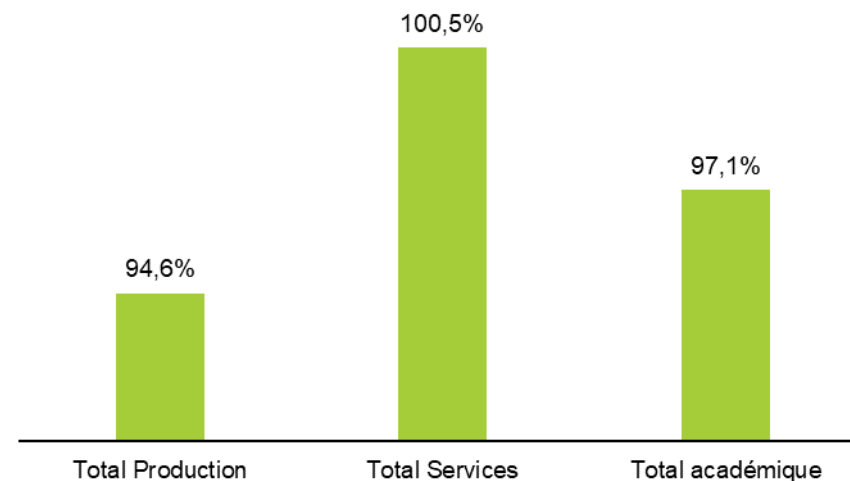
	CA DOS	CA affectation	Candidats voeu 1			Tx pression (voeu 1)	Affectés voeu 1			% satisf. (voeu 1)	Affectés tous voeux			Suraffect. (mai)	PV (mai)	Présents BEA (oct)	Suraffect. (oct)	PV (oct)	% d'occup.
			H	F	Total		H	F	Total		H	F	Total						
Total Production	775	827	763	157	920	1,2	513	121	634	68,9%	658	150	808	51	18	733	23	65	94,6%
Total Services	562	597	313	362	675	1,2	212	252	464	68,7%	269	316	585	35	12	565	19	16	100,5%
<b>Total académique</b>	<b>1337</b>	<b>1424</b>	<b>1076</b>	<b>519</b>	<b>1595</b>	<b>1,2</b>	<b>725</b>	<b>373</b>	<b>1098</b>	<b>68,8%</b>	<b>927</b>	<b>466</b>	<b>1393</b>	<b>86</b>	<b>30</b>	<b>1298</b>	<b>42</b>	<b>81</b>	<b>97,1%</b>

	CA DOS	CA affectation	Candidats voeu 1			Tx pression (voeu 1)	Affectés voeu 1			% satisf. (voeu 1)	Affectés tous voeux			Suraffect. (mai)	PV (mai)	Présents BEA (oct)	Suraffect. (oct)	PV (oct)	% d'occup.
			H	F	Total		H	F	Total		H	F	Total						
054	430	473	376	168	544	1,3	247	121	368	67,6%	324	145	469	42	3	425	14	19	98,8%
055	110	115	77	33	110	1,0	69	33	102	92,7%	77	35	112	5	3	104	3	9	94,5%
057	602	618	478	226	704	1,2	309	148	457	64,9%	396	202	598	16	20	567	8	43	94,2%
088	195	218	145	92	237	1,2	100	71	171	72,2%	130	84	214	23	4	202	17	10	103,6%
<b>Total académique</b>	<b>1337</b>	<b>1424</b>	<b>1076</b>	<b>519</b>	<b>1595</b>	<b>1,2</b>	<b>725</b>	<b>373</b>	<b>1098</b>	<b>68,8%</b>	<b>927</b>	<b>466</b>	<b>1393</b>	<b>86</b>	<b>30</b>	<b>1298</b>	<b>42</b>	<b>81</b>	<b>97,1%</b>

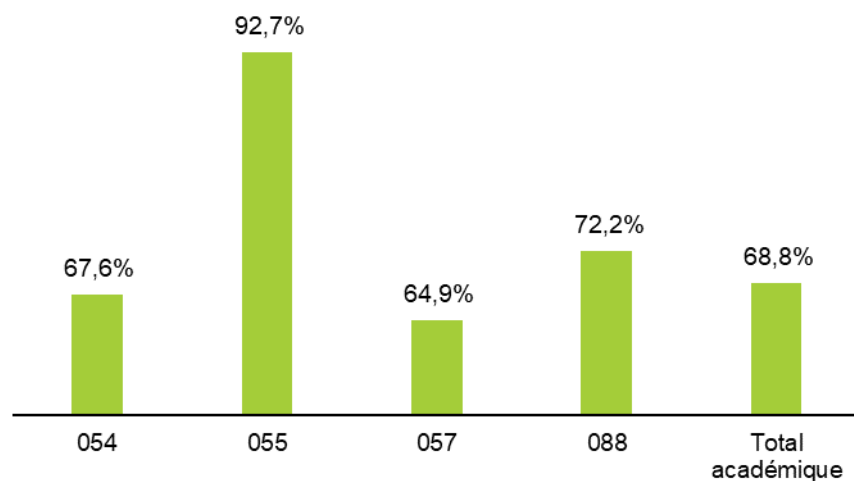
### % satisfaction (voeu 1) par secteur



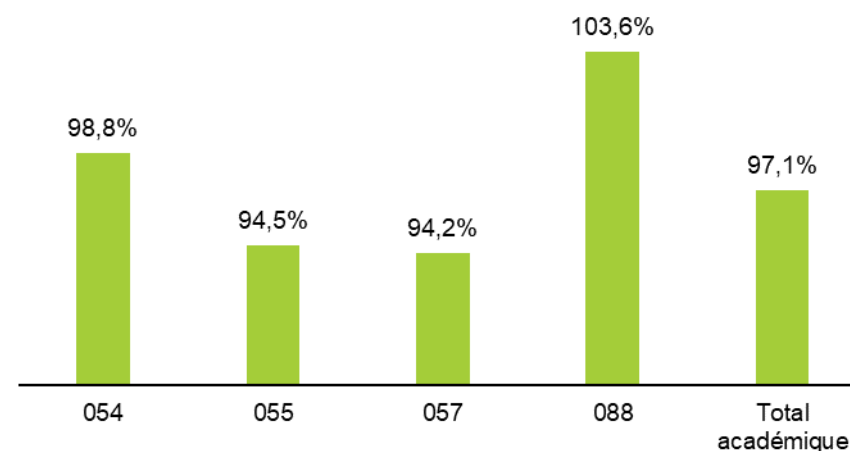
### % d'occupation par secteur



### % satisfaction (voeu 1) par département



### % d'occupation par département





## 2<sup>nde</sup> GT CCD & 2<sup>nde</sup> STHR

---

## 2<sup>nde</sup> GT Création & Culture Design (CCD) par établissement

Libellé formation voeu	Etablissement	Ville	CA DOS	CA affectation	Candidats voeu 1			Tx pression (voeu 1)	Affectés voeu 1			% satisf. (voeu 1)	Affectés tous voeux			Suraffect. (juin)	PV (juin)	Présents SYSCA (oct)	Suraffect. (oct)	PV (oct)	% d'occup.
					H	F	Total		H	F	Total		H	F	Total						
2GT Création & Culture Design	HENRI LORITZ	NANCY	35	35	16	62	78	2,2	4	31	35	44,9%	4	31	35	0	0	35	0	0	100,0%
	DE LA COMMUNICATION	METZ	35	35	15	48	63	1,8	10	25	35	55,6%	10	25	35	0	0	35	0	0	100,0%
Total académique			70	70	31	110	141	2,0	14	56	70	49,6%	14	56	70	0	0	70	0	0	100,0%

## 2<sup>nde</sup> STHR par établissement

Libellé formation voeu	Etablissement	Ville	CA DOS	CA affectation	Candidats voeu 1			Tx pression (voeu 1)	Affectés voeu 1			% satisf. (voeu 1)	Affectés tous voeux			Suraffect. (juin)	PV (juin)	Présents SYSCA (oct)	Suraffect. (oct)	PV (oct)	% d'occup.
					H	F	Total		H	F	Total		H	F	Total						
2-STHR SC.&TEC. HOTELLER.RESTAURAT.	STANISLAS	VILLERS LES NANCY	24	24	12	9	21	0,9	12	9	21	100,0%	13	11	24	0	0	22	0	2	91,7%
	HOTELIER RAYMOND MONDON	METZ	48	43	20	22	42	0,9	20	22	42	100,0%	20	23	43	0	5	43	0	5	89,6%
	HOTELIER J-B SIMEON CHARDIN	GERARDMER	33	33	8	3	11	0,3	8	3	11	100,0%	10	4	14	0	19	13	0	20	39,4%
Total académique			105	100	40	34	74	0,7	40	34	74	100,0%	43	38	81	0	24	78	0	27	74,3%

## Entrée en 1ère

---

## 1<sup>ère</sup> technologique

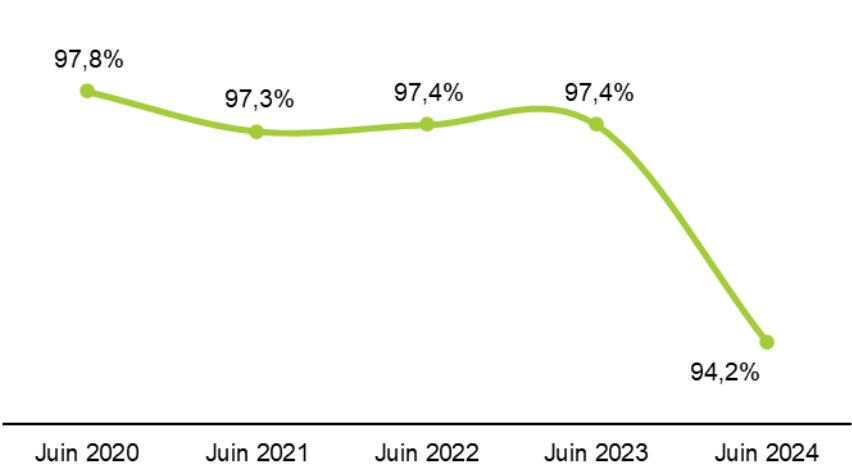
---

- ❖ Evolution
- ❖ Taux de pression
- ❖ Tableaux

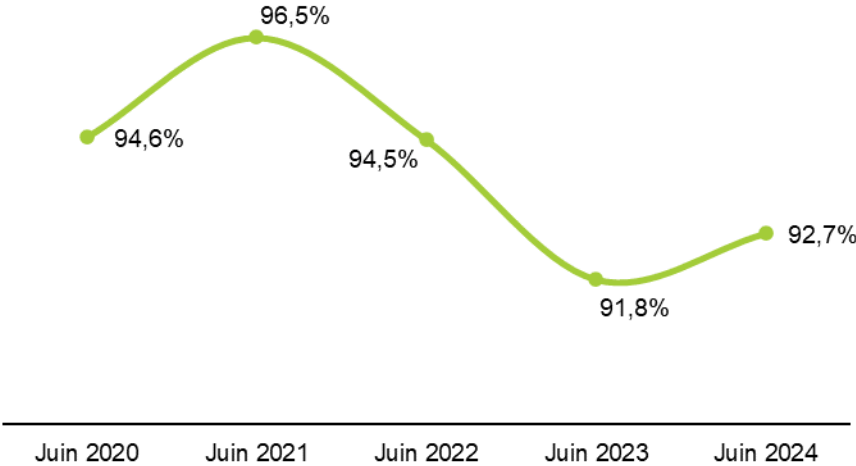
Evolution de l'affectation en 1<sup>ère</sup> Technologique sur 5 années

	CA DOS	Candidats vœu 1				Tx pression (vœu 1)	Affectés vœu 1				% satisf. (vœu 1)	Affectés tous vœux				Présents BEA (oct)	% d'occup.
		1 <sup>ère</sup> Techno	2 <sup>de</sup> GT	Autres	Total		1 <sup>ère</sup> Techno	2 <sup>de</sup> GT	Autres	Total		1 <sup>ère</sup> Techno	2 <sup>de</sup> GT	Autres	Total		
Juin 2020	4506	70	4084	169	4323	1,0	68	4020	142	4230	97,8%	71	4085	144	4300	4261	94,6%
Juin 2021	4461	99	4078	209	4386	1,0	96	3999	171	4266	97,3%	100	4073	179	4352	4305	96,5%
Juin 2022	4638	83	4234	190	4507	1,0	79	4131	178	4388	97,4%	84	4206	184	4474	4384	94,5%
Juin 2023	4505	89	3985	171	4245	0,9	86	3885	162	4133	97,4%	92	3945	165	4202	4136	91,8%
Juin 2024	4547	119	4049	181	4349	1,0	108	3842	147	4097	94,2%	121	3974	160	4255	4215	92,7%

Evolution % satisfaction (vœu 1)



Evolution % d'occupation



Une augmentation du nombre de candidats vœu 1 avec 104 candidats supplémentaires (4349 en 2024 contre 4245 en 2023) a eu pour effet de baisser le % de satisfaction (vœu 1).  
Ce malgré une augmentation des capacités avec 42 places supplémentaires (4547 en 2024 contre 4505 en 2023).

# 1<sup>ère</sup> Technologique par formation (1-2)

Libellé formation vœu	Etablissement	Ville	CA DOS	CA affectation	Candidats vœu 1								Tx pression (vœu 1)	Affectés vœu 1								% satis.f. (vœu 1)	Affectés tous vœux								Surafect. (juin)	PV (juin)	Présents BEA (oct)	Surafect. (oct)	PV (oct)	% d'occup.																																																																																																																																																																																																																																																																																																																																																																																																																																																																																																																																																																																																																																																																																																																																																																																																																																																																																																																																																																																																																																																																																																																																																																																																																											
					1ère Techno				2nde GT			Autres		Total	1ère Techno				2nde GT				Autres	Total	1ère Techno				2nde GT								Autres	Total																																																																																																																																																																																																																																																																																																																																																																																																																																																																																																																																																																																																																																																																																																																																																																																																																																																																																																																																																																																																																																																																																																																																																																																																																									
					même étab	hors étab	Total		même étab	hors étab	Total				même étab	hors étab	Total		même étab	hors étab	Total				même étab	hors étab	Total	même étab	hors étab	Total										même étab	hors étab	Total																																																																																																																																																																																																																																																																																																																																																																																																																																																																																																																																																																																																																																																																																																																																																																																																																																																																																																																																																																																																																																																																																																																																																																																																																					
ST2S	ARTHUR VAROQUAUX	TOMBLAINE	122	122																																																																																																																																																																																																																																																																																																																																																																																																																																																																																																																																																																																																																																																																																																																																																																																																																																																																																																																																																																																																																																																																																																																																																																																																																																																											

1<sup>ère</sup> Technologique par formation (2-2)

Libellé formation vœu	Etablissement	Ville	CA DOS	CA affectation	Candidats vœu 1								Tx pression (vœu 1)	Affectés vœu 1								% satis.f. (vœu 1)	Affectés tous vœux								Surafect. (juin)	PV (juin)	Présents BEA (oct)	Surafect. (oct)	PV (oct)	% d'occup.
					1ère Techno			2nde GT			Autres	Total		1ère Techno			2nde GT			Autres	Total		1ère Techno			2nde GT			Autres	Total						
					même étab	hors étab	Total	même étab	hors étab	Total				même étab	hors étab	Total	même étab	hors étab	Total				même étab	hors étab	Total	même étab	hors étab	Total								
STL BIO	ARTHUR VAROQUAUX	TOMBLAINE	31	31				16	7	23	1	24	0,8				16	7	23	1	24	100,0%				16	7	23	2	25	0	6	24		7	77,4%
	BLAISE PASCAL	FORBACH	10	10				3	6	9		9	0,9				3	6	9		9	100,0%				3	6	9		9	0	1	9		1	90,0%
	GEORGES DE LA TOUR	METZ	34	34		1	1	15	17	32	2	35	1,0		1	1	14	17	31	2	34	97,1%		1	1	14	17	31	2	34	0	0	35	1		102,9%
	LOUIS BERTRAND	BRIEY CEDEX	18	18				16	4	20	1	21	1,2				14	4	18		18	85,7%				14	4	18		18	0	0	18			100,0%
	LOUIS LAPICQUE	EPINAL CEDEX	12	15				3	8	11		11	0,9				3	8	11		11	100,0%				3	8	11		11	0	1	11		1	91,7%
STL BIO			105	108		1	1	53	42	95	4	100	1,0		1	1	50	42	92	3	96	96,0%			1	50	42	92	4	97	0	8	97	1	9	92,4%
STL LABO	ARTHUR VAROQUAUX	TOMBLAINE	31	31				13	6	19	3	22	0,7				13	6	19	3	22	100,0%				13	6	19	3	22	0	9	21		10	67,7%
	CHARLES JULLY	SAINT-AVOLD	21	21	1		1	16	4	20	1	22	1,0	1		1	15	3	18	1	20	90,9%	1		1	16	3	19	1	21	0	0	21			100,0%
	JACQUES MARQUETTE	PONT A MOUSSON CEDEX	19	19				14	2	16	2	18	0,9				14	2	16	2	18	100,0%				14	2	16	2	18	0	1	16		3	84,2%
	LOUIS VINCENT	METZ	25	25				20	7	27	1	28	1,1				17	7	24	1	25	89,3%				17	7	24	1	25	0	0	27	2		108,0%
	PIERRE MENDES FRANCE	EPINAL	17	18				18		18		18	1,1				18		18		18	100,0%				18		18		18	1	0	18	1		105,9%
STL LABO	RAYMOND POINCARE	BAR LE DUC CEDEX	19	19	2		2	13	2	15		17	0,9	2		2	13	2	15		17	100,0%	2		2	15	2	17		19	0	0	19			100,0%
STMG	ALFRED KASTLER	STENAY	132	133	3		3	94	21	115	7	125	0,9	3		3	90	20	110	7	120	96,0%	3		3	93	20	113	7	123	1	10	122	3	13	92,4%
	ALFRED MEZIERES	LONGWY CEDEX	119	119				16	1	17	3	20	1,1				16		16	3	19	95,0%				16		16	3	19	0	0	23	4		121,1%
	ANTOINE DE SAINT-EXUPERY	FAMECK	105	105		1	1	93	5	98	7	106	1,0				111	4	115		115	97,5%		1	1	111	4	115		116	0	3	117		2	98,3%
	ARTHUR VAROQUAUX	TOMBLAINE	70	70	1		1	76	4	80	2	83	1,2	1		1	63	2	65	1	67	80,7%	1		1	63	5	68	1	70	0	0	70			100,0%
	BLAISE PASCAL	FORBACH	35	35	8		8	15	37	52	2	62	1,8	8		8	9	18	27		35	56,5%	8		8	9	18	27		35	0	0	34		1	97,1%
	CHARLES HERMITE	DIEUZE	22	23				22		22		22	1,0				21		21		21	95,5%				21	2	23		23	1	0	21		1	95,5%
	CHARLES MANGIN	SARREBOURG	70	70	2		2	54	12	66	1	69	1,0	2		2	54	12	66	1	69	100,0%	2		2	54	13	67	1	70	0	0	63		7	90,0%
	ERNEST BICHAT	LUNEVILLE	70	70	1	1	2	47	4	51	1	54	0,8	1	1	2	47	4	51	1	54	100,0%	1	1	2	48	7	55	1	58	0	12	56		14	80,0%
	FABERT	METZ	35	35		1	1	29	58	87	3	91	2,6				11	24	35		35	38,5%				11	24	35		35	0	0	35			100,0%
	FELIX MAYER	CREUTZWALD	34	34	1		1	23		23	1	25	0,7	1		1	23		23	1	25	100,0%	1		1	23		23	1	25	0	9	25		9	73,5%
	FILIERE BOIS ANDRE MALRAUX	REMIREMONT CEDEX	70	70				60	7	67	2	69	1,0				60	7	67	2	69	100,0%				61	7	68	2	70	0	0	69		1	98,6%
	FREDERIC CHOPIN	NANCY CEDEX	70	70	1		1	23	15	38		39	0,6	1		1	23	15	38		39	100,0%	1		1	25	36	61	2	64	0	6	61		9	87,1%
	GEORGES DE LA TOUR	NANCY CEDEX	35	35	1		1	30	5	35	1	37	1,1	1		1	27	5	32	1	34	91,9%	1		1	28	5	33	1	35	0	0	35			100,0%
	HENRI VOGT	COMMERCEY CEDEX	47	47				40		40	2	42	0,9				40		40	2	42	100,0%				40		40	2	42	0	5	42		5	89,4%
	JACQUES CALLOT	VANDOEUVE LES NANCY	96	96	8	1	9	60	10	70	2	81	0,8	8	1	9	60	10	70	2	81	100,0%	11	1	12	60	12	72	3	87	0	9	83		13	86,5%
	JACQUES MARQUETTE	PONT A MOUSSON CEDEX	60	60				50	8	58	1	59	1,0				50	8	58	1	59	100,0%				50	8	58	1	59	0	1	59		1	98,3%
	JEAN-AUGUSTE MARGUERITTE	VERDUN CEDEX	72	72				67	3	70	5	75	1,0				67	1	68	2	70	93,3%				69	1	70	2	72	0	0	73	1		101,4%
	JEAN DE PANGE	SARREGUEMINES	70	70	2	1	3	40	20	60		63	0,9	2	1	3	40	10	50		53	84,1%	2	1	3	40	10	50		53	0	17	67		3	95,7%
	JEAN LURCAT	BRUYERES	33	33				26	3	29	2	31	0,9				26	3	29	2	31	100,0%				26	3	29	2	31	0	2	31		2	93,9%
	JEANNE D'ARC	NANCY	70	70		3	3	47	33	80	2	85	1,2		1	1	44	24	68		69	81,2%		1	1	44	25	69		70	0	0	69		1	98,6%
	JEAN-VICTOR PONCELET	SAINT-AVOLD	105	105	1		1	80	6	86	3	90	0,9	1		1	80	6	86	3	90	100,0%	1	1	2	80	6	86	3	91	0	14	97		8	92,4%
	JEAN ZAY	JARNY CEDEX	57	57				41	5	46	2	48	0,8				41	5	46	2	48	100,0%				42	6	48	2	50	0	7	51		6	89,5%
	JULES FERRY	ST DIE DES VOSGES	46	67	3		3	40	23	63	2	68	1,5	3		3	40	23	63	1	67	98,5%	3		3	40	23	63	1	67	21	0	63	17		137,0%
	JULIE DAUBIE	ROMBAS	70	70				52	4	56	1	57	0,8				52	4	56	1	57	100,0%		1	1	53	4	57	1	59	0	11	61		9	87,1%
	LOUIS BERTRAND	BRIEY CEDEX	70	70				67		67	1	68	1,0				67		67	1	68	100,0%	1		1	67		67	1	69	0	1	70			100,0%
	LOUIS CASIMIR TEYSSIER	BITCHE	31	31				26	1	27		27	0,9				26	1	27		27	100,0%				27	1	28		28	0	3	28		3	90,3%
	LOUIS LAPICQUE	EPINAL CEDEX	134	134	16	1	17	62	34	96	8	121	0,9	16	1	17	62	34	96	8	121	100,0%	17	1	18	62	34	96	8	122	0	12	119		15	88,8%
	LOUIS MAJORELLE	TOUL	67	67				60	2	62	3	65	1,0				60	2	62	3	65	100,0%				60	2	62	3	65	0	2	68	1		101,5%
	PIERRE ET MARIE CURIE	NEUFCHATEAU CEDEX	15	20		2	2	19	3	22		24	1,6				17	3	20		20	83,3%				17	3	20		20	5	0	18	3		120,0%
	RAYMOND POINCARE	BAR LE DUC CEDEX	50	50	1		1	46	5	51	1	53	1,1	1		1	46	1	47	1	49	92,5%	1		1	47	1	48	1	50	0	0	51	1		102,0%
	ROBERT SCHUMAN	METZ	210	210	9	2	11	85	76	161	5	177	0,8	9	1	10	83	75	158	5	173	97,7%	12	1	13	83	107	190	7	210	0	0	199		11	94,8%
ROSA PARKS	THIONVILLE	140	140	5	1	6	84	87	171	5	182	1,3	5		5	66	68	134		139	76,4%	5		5	66	69	135		140	0	0	144	4		102,9%	
STMG			2197	2224	60	14	74	1591	476	2067	70	2211	1,0	60	7	67	1521	373	1894	50	2011	91,0%	68	10	78	1533	444	1977	55	2110	27	114	2106	31	122</	

# 1<sup>ère</sup> Technologique par établissement – Meurthe et Moselle

Etablissement	Ville	Libellé formation vœu	CA DOS	CA affectation	Candidats vœu 1								Tx pression (vœu 1)	Affectés vœu 1								% satisf. (vœu 1)	Affectés tous vœux								Surajust. (juin)	PV (juin)	Présents BEA (oct)	Surajust. (oct)	PV (oct)	% d'ecup.			
					1ère Techno			2nde GT			Autres	Total		1ère Techno			2nde GT			Autres	Total		1ère Techno			2nde GT			Autres	Total									
					même étab	hors étab	Total	même étab	hors étab	Total				même étab	hors étab	Total	même étab	hors étab	Total				même étab	hors étab	Total	même étab	hors étab	Total											
ALFRED MEZIERES	LONGWY CEDEX	STI2D	26	26				14	3	17	1	18	0,7				14	3	17	1	18	100,0%	1		1	14	3	17	1	19	0	7	21		5	80,8%			
		STMG	119	119				111	5	116	2	118	1,0				111	4	115		115	97,5%		1	1	1	111	4	115		116	0	3	117		2	98,3%		
JEAN ZAY	JARNY CEDEX	STI2D	30	30		2	2	14	2	16	5	23	0,8		2	2	14	2	16	5	23	100,0%		2	2		14	3	17	5	24	0	6	24		6	80,0%		
		STMG	57	57				41	5	46	2	48	0,8				41	5	46	2	48	100,0%				42	6	48	2	50	0	7	51		6	89,5%			
		ST2S	70	70	1		1	53	13	66	5	72	1,0	1		1	53	13	66	3	70	97,2%	1		1	53	13	66	3	70	0	0	70			100,0%			
LOUIS BERTRAND	BRIEY CEDEX	STL BIO	18	18				16	4	20	1	21	1,2				14	4	18		18	85,7%				14	4	18		18	0	0	18			100,0%			
		STMG	70	70				67		67	1	68	1,0				67		67	1	68	100,0%	1		1	67		67	1	69	0	1	70			100,0%			
Total BRIEY/JARNY/LONGWY			390	390	1	2	3	316	32	348	17	368	0,9	1	2	3	314	31	345	12	360	97,8%	3	3	6	315	33	348	12	366	0	24	371		19	95,1%			
ERNEST BICHAT	LUNEVILLE	STMG	70	70	1	1	2	47	4	51	1	54	0,8	1	1	2	47	4	51	1	54	100,0%	1	1	2	48	7	55	1	58	0	12	56		14	80,0%			
JACQUES-MARIE BOUTET DE MONVEL	LUNEVILLE	STI2D	28	28				17	3	20		20	0,7				17	3	20		20	100,0%				18	3	21		21	0	7	21		7	75,0%			
Total LUNEVILLE			98	98	1	1	2	64	7	71	1	74	0,8	1	1	2	64	7	71	1	74	100,0%	1	1	2	66	10	76	1	79	0	19	77		21	78,6%			
FREDERIC CHOPIN	NANCY CEDEX	STMG	70	70	1		1	23	15	38		39	0,6	1		1	23	15	38		39	100,0%	1		1	25	36	61	2	64	0	6	61		9	87,1%			
GEORGES DE LA TOUR	NANCY CEDEX	STMG	35	35	1		1	30	5	35	1	37	1,1	1		1	27	5	32	1	34	91,9%	1		1	28	5	33	1	35	0	0	35			100,0%			
JACQUES CALLOT	VANDOEUVE LES NANCY	STMG	96	96	8	1	9	60	10	70	2	81	0,8	8	1	9	60	10	70	2	81	100,0%	11	1	12	60	12	72	3	87	0	9	83		13	86,5%			
STANISLAS	VILLERS LES NANCY	STHR	36	36		1	1	23	9	32	2	35	1,0		1	1	23	9	32	2	35	100,0%		1	1	23	9	32	2	35	0	1	35		1	97,2%			
Total NANCY 1			237	237	10	2	12	136	39	175	5	192	0,8	10	2	12	133	39	172	5	189	98,4%	13	2	15	136	62	198	8	221	0	16	214		23	90,3%			
ARTHUR VAROQUAUX	TOMBLAINE	ST2S	122	122		1	1	61	53	114	1	116	1,0				61	53	114	1	116	100,0%				61	55	116	1	118	0	4	105		17	86,1%			
		STL BIO	31	31				16	7	23	1	24	0,8		1	1		16	7	23	1	24	100,0%			1	1	1	16	7	23	2	25	0	6	24		7	77,4%
		STL LABO	31	31				13	6	19	3	22	0,7				13	6	19	3	22	100,0%				13	6	19	3	22	0	9	21		10	67,7%			
		STMG	70	70	1		1	76	4	80	2	83	1,2	1		1	63	2	65	1	67	80,7%	1		1	63	5	68	1	70	0	0	70			100,0%			
HENRI LORITZ	NANCY CEDEX	STI2D	140	140	2	1	3	100	31	131	5	139	1,0	2	1	3	100	30	130	5	138	99,3%	2	1	3	100	30	130	5	138	0	2	138		2	98,6%			
JEANNE D'ARC	NANCY	STMG	70	70		3	3	47	33	80	2	85	1,2		1	1	44	24	68		69	81,2%		1	1	44	25	69		70	0	0	69		1	98,6%			
Total NANCY 2			464	464	3	5	8	313	134	447	14	469	1,0	3	3	6	297	122	419	11	436	93,0%	3	3	6	297	128	425	12	443	0	21	427		37	92,0%			
JACQUES MARQUETTE	PONT A MOUSSON CEDEX	STL LABO	19	19				14	2	16	2	18	0,9				14	2	16	2	18	100,0%				14	2	16	2	18	0	1	16		3	84,2%			
		STMG	60	60				50	8	58	1	59	1,0				50	8	58	1	59	100,0%				50	8	58	1	59	0	1	59		1	98,3%			
JEAN HANZELET	PONT A MOUSSON CEDEX	STI2D	26	26				20	5	25	1	26	1,0				20	5	25	1	26	100,0%				20	5	25	1	26	0	0	23		3	88,5%			
		STI2D	20	20				12	3	15	2	17	0,9				12	3	15	2	17	100,0%				12	4	16	2	18	0	2	14		6	70,0%			
LOUIS MAJORELLE	TOUL	STMG	67	67				60	2	62	3	65	1,0				60	2	62	3	65	100,0%				60	2	62	3	65	0	2	68	1		101,5%			
Total TOUL/PONT-A-MOUSSON			192	192				156	20	176	9	185	1,0				156	20	176	9	185	100,0%				156	21	177	9	186	0	6	180	1	13	93,8%			
DE MALZEVILLE	MALZEVILLE	STAV AMENAGEMENT	27	27	1		1	11	2	13	1	15	0,6	1		1	11	2	13	1	15	100,0%	1		1	11	2	13	1	15	0	12	15		12	55,6%			
		STAV PRODUCTION	32	32				19	5	24	2	26	0,8				19	5	24	2	26	100,0%				19	5	24	2	26	0	6	25		7	78,1%			
Total LEGTA			59	59	1		1	30	7	37	3	41	0,7	1		1	30	7	37	3	41	100,0%	1		1	30	7	37	3	41	0	18	40		19	67,8%			
Total 054			1440	1440	16	10	26	1015	239	1254	49	1329	0,9	16	8	24	994	226	1220	41	1285	96,7%	21	9	30	1000	261	1261	45	1336	0	104	1309	1	132	90,9%			



## 1<sup>ère</sup> Technologique par établissement – Meuse

Etablissement	Ville	Libellé formation voeu	CA DOS	CA affectation	Candidats voeu 1								Tx pression (voeu 1)	Affectés voeu 1								% satis.f. (voeu 1)	Affectés tous voeux								Surafect. (juin)	PV (juin)	Présents BEA (oct)	Surafect. (oct)	PV (oct)	% d'occup.			
					1ère Techno			2nde GT			Autres	Total		1ère Techno			2nde GT			Autres	Total		1ère Techno			2nde GT			Autres	Total									
					même étab	hors étab	Total	même étab	hors étab	Total				même étab	hors étab	Total	même étab	hors étab	Total				même étab	hors étab	Total	même étab	hors étab	Total									même étab	hors étab	Total
ALFRED KASTLER	STENAY	STMG	19	19				16	1	17	3	20	1,1				16		16	3	19	95,0%				16		16	3	19	0	0	23	4		121,1%			
JEAN-AUGUSTE MARGUERITTE	VERDUN CEDEX	ST2S	48	48				40	9	49	4	53	1,1				40	7	47		47	88,7%				40	8	48		48	0	0	54	6		112,5%			
		STI2D	32	32				30	2	32		32	1,0				29	2	31		31	96,9%				30	2	32		32	0	0	31		1	96,9%			
		STMG	72	72				67	3	70	5	75	1,0				67	1	68	2	70	93,3%				69	1	70	2	72	0	0	73	1		101,4%			
Total MEUSE NORD			171	171				153	15	168	12	180	1,1				152	10	162	5	167	92,8%				155	11	166	5	171	0	0	181	11	1	105,8%			
HENRI VOGT	COMMERCEY CEDEX	STI2D	17	17				16		16		16	0,9				16		16		16	100,0%				17		17		17	0	0	17			100,0%			
		STMG	47	47				40		40	2	42	0,9				40		40	2	42	100,0%				40		40	2	42	0	5	42		5	89,4%			
RAYMOND POINCARÉ	BAR LE DUC CEDEX	STI2D	20	20				14	2	16	1	17	0,9				14	2	16	1	17	100,0%				14	4	18	1	19	0	1	13		7	65,0%			
		STL LABO	19	19	2		2	13	2	15		17	0,9	2		2	13	2	15		17	100,0%	2		2	15	2	17		19	0	0	19			100,0%			
		STMG	50	50	1		1	46	5	51	1	53	1,1	1		1	46	1	47	1	49	92,5%	1		1	47	1	48	1	50	0	0	51	1		102,0%			
Total MEUSE SUD			153	153	3		3	129	9	138	4	145	0,9	3		3	129	5	134	4	141	97,2%	3		3	133	7	140	4	147	0	6	142	1	12	92,8%			
DE BAR LE DUC	BAR LE DUC	STAV AGRONOMIE VIVANT	27	27	1		1	7	4	11		12	0,4	1		1	7	4	11		12	100,0%	1		1	7	4	11		12	0	15	11		16	40,7%			
Total 055			351	351	4		4	289	28	317	16	337	1,0	4		4	288	19	307	9	320	95,0%	4		4	295	22	317	9	330	0	21	334	12	29	95,2%			

# 1<sup>ère</sup> Technologique par établissement – Moselle

Etablissement	Ville	Libellé formation vœu	CA DOS	CA affectation	Candidats vœu 1							Tx pression (vœu 1)	Affectés vœu 1							% satisf. (vœu 1)	Affectés tous vœux							Suraflect. (juin)	PV (juin)	Présents BEA (oct)	Suraflect. (oct)	PV (oct)	% d'occup.			
					1ère Techno			2nde GT			Autres		Total	1ère Techno			2nde GT				Autres	Total	1ère Techno			2nde GT								Autres	Total	
					même étab	hors étab	Total	même étab	hors étab	Total				même étab	hors étab	Total	même étab	hors étab	Total	même étab			hors étab	Total	même étab	hors étab	Total									
BLAISE PASCAL	FORBACH	ST2S	35	35	7	1	8	7	12	19		27	0,8	7	1	8	7	12	19		27	100,0%	7	1	8	7	15	22		30	0	5	27		8	77,1%
		STL BIO	10	10				3	6	9		9	0,9				3	6	9		9	100,0%				3	6	9		9	0	1	9		1	90,0%
		STMG	35	35	8		8	15	37	52	2	62	1,8	8		8	9	18	27		35	56,5%	8		8	9	18	27		35	0	0	34	1	97,1%	
CHARLES JULLY	SAINT-AVOLD	STI2D	70	70				48	12	60	2	62	0,9				48	12	60	2	62	100,0%				51	12	63	2	65	0	5	64	6	91,4%	
		STL LABO	21	21	1		1	16	4	20	1	22	1,0	1		1	15	3	18	1	20	90,9%	1		1	16	3	19	1	21	0	0	21			100,0%
CONDORCET	SCHOENECK	STI2D	61	61		1	1	44	13	57	3	61	1,0				44	13	57	2	59	96,7%				44	14	58	2	60	0	1	60	1	98,4%	
FELIX MAYER	CREUTZWALD	STMG	34	34	1		1	23		23	1	25	0,7	1		1	23		23	1	25	100,0%	1		1	23		23	1	25	0	9	25	9	73,5%	
JEAN-VICTOR PONCELET	SAINT-AVOLD	STMG	105	105	1		1	80	6	86	3	90	0,9	1		1	80	6	86	3	90	100,0%	1	1	2	80	6	86	3	91	0	14	97	8	92,4%	
Total CREUTZWALD/ST-AVOLD/FORBACH			371	371	18	2	20	236	90	326	12	358	1,0	18	1	19	229	70	299	9	327	91,3%	18	2	20	233	74	307	9	336	0	35	337	34	90,8%	
CHARLES HERMITE	DIEUZE	ST2S	12	12				11	1	12		12	1,0				11	1	12		12	100,0%				11	1	12		12	0	0	12			100,0%
		STMG	22	23				22		22		22	1,0				21		21		21	95,5%				21	2	23		23	1	0	21		1	95,5%
CHARLES MANGIN	SARREBOURG	STI2D	14	14				11	3	14		14	1,0				11	3	14		14	100,0%				11	3	14		14	0	0	16	2		114,3%
		STMG	70	70	2		2	54	12	66	1	69	1,0	2		2	54	12	66	1	69	100,0%	2		2	54	13	67	1	70	0	0	63	7	90,0%	
ERCKMANN CHATRIAN	PHALSBOURG	ST2S	29	29				20	7	27		27	0,9				20	7	27		27	100,0%				21	7	28		28	0	1	26	3	89,7%	
Total DIEUZE/SARREBOURG/PHALSBOURG			147	148	2		2	118	23	141	1	144	1,0	2		2	117	23	140	1	143	99,3%	2		2	118	26	144	1	147	1	1	138	2	11	93,9%
ANTOINE DE SAINT-EXUPERY	FAMECK	STMG	105	105		1	1	93	5	98	7	106	1,0		1	1	89	4	93	6	100	94,3%		1	1	90	8	98	6	105	0	0	104	1	99,0%	
GUSTAVE EIFFEL	TALANGE	STI2D	15	15				6	8	14	1	15	1,0				5	7	12	1	13	86,7%				5	9	14	1	15	0	0	17	2		113,3%
		STI2D	22	22				20	1	21	1	22	1,0				20		20	1	21	95,5%				20	1	21	1	22	0	0	22			100,0%
JULIE DAUBIE	ROMBAS	STMG	70	70				52	4	56	1	57	0,8				52	4	56	1	57	100,0%		1	1	53	4	57	1	59	0	11	61		9	87,1%
Total FAMECK/ROMBAS			212	212		1	1	171	18	189	10	200	0,9		1	1	166	15	181	9	191	95,5%		2	2	168	22	190	9	201	0	11	204	2	10	96,2%
DE LA COMMUNICATION	METZ	STI2D	54	54				34	13	47	6	53	1,0				33	12	45	6	51	96,2%				33	15	48	6	54	0	0	52	2		96,3%
RAYMOND MONDON	METZ	STHR	40	40		1	1	29	9	38	1	40	1,0		1	1	29	8	37	1	39	97,5%		1	1	30	8	38	1	40	0	0	42	2		105,0%
ROBERT SCHUMAN	METZ	STMG	210	210	9	2	11	85	76	161	5	177	0,8	9	1	10	83	75	158	5	173	97,7%	12	1	13	83	107	190	7	210	0	0	199		11	94,8%
Total METZ EST			304	304	9	3	12	148	98	246	12	270	0,9	9	2	11	145	95	240	12	263	97,4%	12	2	14	146	130	276	14	304	0	0	293	2	13	96,4%
FABERT	METZ	STMG	35	35		1	1	29	58	87	3	91	2,6				11	24	35		35	38,5%				11	24	35		35	0	0	35			100,0%
LOUIS DE CORMONTAGNE	METZ	STI2D	35	35				9	7	16	3	19	0,5				9	7	16	3	19	100,0%				9	10	19	3	22	0	13	23		12	65,7%
Total METZ OUEST			70	70		1	1	38	65	103	6	110	1,6				20	31	51	3	54	49,1%				20	34	54	3	57	0	13	58		12	82,9%
GEORGES DE LA TOUR	METZ	ST2S	140	140		1	1	57	60	117	7	125	0,9		1	1	57	59	116	6	123	98,4%		1	1	57	61	118	10	129	0	11	125	15	89,3%	
		STL BIO	34	34		1	1	15	17	32	2	35	1,0		1	1	14	17	31	2	34	97,1%		1	1	14	17	31	2	34	0	0	35	1		102,9%
		STI2D	105	105		1	1	58	33	91	4	96	0,9				57	22	79	4	83	86,5%				59	23	82	4	86	0	19	90		15	85,7%
LOUIS VINCENT	METZ	STL LABO	25	25				20	7	27	1	28	1,1				17	7	24	1	25	89,3%				17	7	24	1	25	0	0	27	2		108,0%
Total METZ SUD			304	304		3	3	150	117	267	14	284	0,9		2	2	145	105	250	13	265	93,3%		2	2	147	108	255	17	274	0	30	277	3	30	91,1%
HENRI NOMINE	SARREGUEMINES	ST2S	90	90		1	1	52	29	81	1	83	0,9		1	1	52	29	81	1	83	100,0%			1	1	52	29	81	1	83	0	7	77	13	85,6%
		STI2D	68	68				36	2	38	1	39	0,6				36	2	38	1	39	100,0%		1	1	37	2	39	1	41	0	27	39	29	57,4%	
JEAN DE PANGE	SARREGUEMINES	STMG	70	70	2	1	3	40	20	60		63	0,9	2	1	3	40	10	50		53	84,1%	2	1	3	40	10	50		53	0	17	67	3	95,7%	
LOUIS CASIMIR TEYSSIER	BITCHE	STMG	31	31				26	1	27		27	0,9				26	1	27		27	100,0%				27	1	28		28	0	3	28	3	90,3%	
Total SARREGUEMINES/BITCHE			259	259	2	2	4	154	52	206	2	212	0,8	2	2	4	154	42	196	2	202	95,3%	2	3	5	156	42	198	2	205	0	54	211		48	81,5%
LABRIQUERIE	THIONVILLE	STI2D	63	63				22	23	45	6	51	0,8				22	23	45	6	51	100,0%				22	27	49	7	56	0	7	58	5	92,1%	
ROSA PARKS	THIONVILLE	ST2S	175	175	8	2	10	51	92	143	8	161	0,9	8		8	51	92	143	4	155	96,3%	8		8	53	93	146	4	158	0	17	160		15	91,4%
		STMG	140	140	5	1	6	84	87	171	5	182	1,3	5		5	66	68	134		139	76,4%	5		5	66	69	135		140	0	0	144	4		102,9%
Total THIONVILLE			378	378	13	3	16	157	202	359	19	394	1,0	13		13	139	183	322	10	345	87,6%	13		13	141	189	330	11	354	0	24	362	4	20	95,8%
HERVE BICHAT	COURCELLES-CHAUSSEY	STAV AMENAGEMENT	20	20		1	1	5	3	8	1	10	0,5		1	1	5	3	8	1	10	100,0%		1	1	5	3	8	1	10	0	10	10		10	50,0%
		STAV PRODUCTION	20	20				16	2	18	1	19	1,0				16	2	18	1	19	100,0%				16	2	18	1	19	0	1	20			100,0%
VAL DE SEILLE	CHATEAU-SALINS	STAV AGRONOMIE VIVANT	30	30				28	2	30		30	1,0				28	2	30		30	100,0%				28	2	30		30	0	0	30			100,0%
Total LEGTA			70	70		1	1	49																												

## 1<sup>ère</sup> Technologique par établissement – Vosges

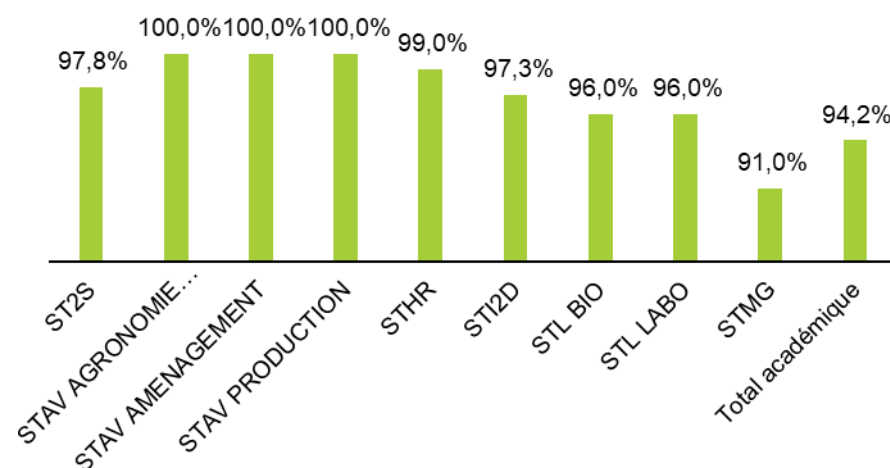
Etablissement	Ville	Libellé formation voeu	CA DOS	CA affectation	Candidats voeu 1								Tx pression (voeu 1)	Affectés voeu 1								% satisf. (voeu 1)	Affectés tous voeux								Surafect. (juin)	PV (juin)	Présents BEA (oct)	Surafect. (oct)	PV (oct)	% d'occup.
					1ère Techno			2nde GT			Autres	Total		1ère Techno			2nde GT			Autres	Total		1ère Techno			2nde GT			Autres	Total						
					même étab	hors étab	Total	même étab	hors étab	Total				même étab	hors étab	Total	même étab	hors étab	Total				même étab	hors étab	Total	même étab	hors étab	Total								
FILIERE BOIS ANDRE MALRAUX	REMIREMONT CEDEX	STI2D	29	33			24	5	29	1	30	1,0			24	5	29	1	30	100,0%				24	6	30	1	31	2	0	31	2		106,9%		
		STMG	70	70			60	7	67	2	69	1,0			60	7	67	2	69	100,0%				61	7	68	2	70	0	0	69		1	98,6%		
GEORGES BAUMONT	ST DIE DES VOSGES CEDEX	STI2D	70	70	3		3	51	8	59	8	70	1,0	3		3	48	8	56	8	67	95,7%	3		3	48	9	57	10	70	0	0	67		3	95,7%
HOTELIER J-B SIMEON CHARDIN	GERARDMER CEDEX	STHR	26	28			17	6	23	1	24	0,9			17	6	23	1	24	100,0%				17	6	23	1	24	0	2	23		3	88,5%		
JEAN LURCAT	BRUYERES	STMG	33	33			26	3	29	2	31	0,9			26	3	29	2	31	100,0%				26	3	29	2	31	0	2	31		2	93,9%		
JULES FERRY	ST DIE DES VOSGES	STMG	46	67	3		3	40	23	63	2	68	1,5	3		3	40	23	63	1	67	98,5%	3		3	40	23	63	1	67	21	0	63	17		137,0%
Total VOSGES EST			274	301	6		6	218	52	270	16	292	1,1	6		6	215	52	267	15	288	98,6%	6		6	216	54	270	17	293	23	4	284	19	9	103,6%
JEAN-BAPTISTE VUILLAUME	MIRECOURT CEDEX	STI2D	35	35			21		21	3	24	0,7			21		21	3	24	100,0%				21		21	3	24	0	11	23		12	65,7%		
		ST2S	62	81			25	49	74	7	81	1,3			25	49	74	6	80	98,8%				25	50	75	6	81	19	0	76	14		122,6%		
LOUIS LAPICQUE	EPINAL CEDEX	STL BIO	12	15			3	8	11		11	0,9			3	8	11		11	100,0%				3	8	11		11	0	1	11		1	91,7%		
		STMG	134	134	16	1	17	62	34	96	8	121	0,9	16	1	17	62	34	96	8	121	100,0%	17	1	18	62	34	96	8	122	0	12	119		15	88,8%
PIERRE ET MARIE CURIE	NEUFCHATEAU CEDEX	ST2S	15	15			8	3	11		11	0,7			8	3	11		11	100,0%				8	4	12		12	0	3	13		2	86,7%		
		STMG	15	20		2	2	19	3	22		24	1,6			17	3	20		20	83,3%				17	3	20		20	5	0	18	3		120,0%	
PIERRE MENDES FRANCE	EPINAL	STI2D	50	50	4		4	35	6	41	4	49	1,0	4		4	35	6	41	4	49	100,0%	4		4	35	6	41	4	49	0	1	47		3	94,0%
		STL LABO	17	18			18		18		18	1,1			18		18		18	100,0%				18		18		18	1	0	18	1		105,9%		
Total VOSGES OUEST			340	368	20	3	23	191	103	294	22	339	1,0	20	1	21	189	103	292	21	334	98,5%	21	1	22	189	105	294	21	337	25	28	325	18	33	95,6%
DE MIRECOURT	MIRECOURT	STAV AGRONOMIE VIVANT	27	32			17	4	21		21	0,8			17	4	21		21	100,0%				17	5	22		22	0	5	23		4	85,2%		
Total 088			641	701	26	3	29	426	159	585	38	652	1,0	26	1	27	421	159	580	36	643	98,6%	27	1	28	422	164	586	38	652	48	37	632	37	46	98,6%

## Synthèse affectation 1<sup>ère</sup> Technologique

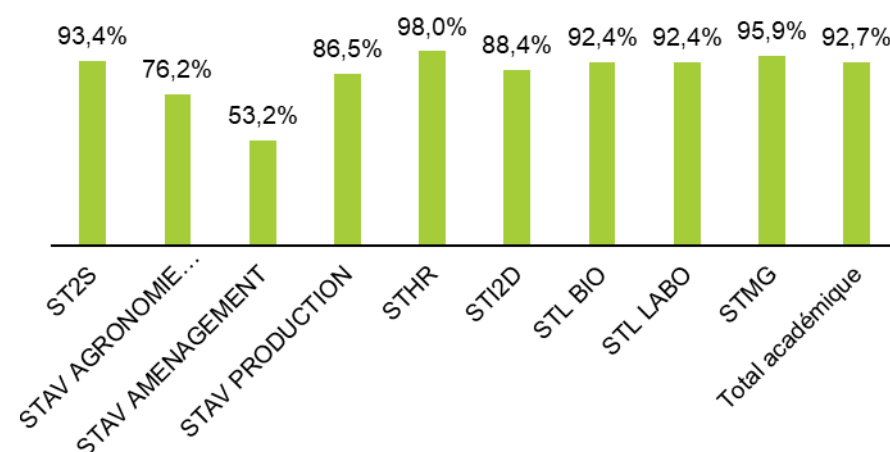
	CA DOS	CA affectation	Candidats vœu 1								Tx pression (vœu 1)	Affectés vœu 1								% satisf. (vœu 1)	Affectés tous vœux								Suraffect. (juin)	PV (juin)	Présents BEA (oct)	Suraffect. (oct)	PV (oct)	% d'occup.
			1ère Techno			2nde GT			Autres	Total		1ère Techno			2nde GT			Autres	Total		1ère Techno			2nde GT			Autres	Total						
			même établissement	hors établissement	Total	même établissement	hors établissement	Total				même établissement	hors établissement	Total	même établissement	hors établissement	Total				même établissement	hors établissement	Total	même établissement	hors établissement	Total								
ST2S	798	817	16	6	22	385	328	713	33	768	1,0	16	4	20	385	325	710	21	751	97,8%	16	4	20	388	336	724	25	769	19	48	745	20	73	93,4%
STAV AGRONOMIE VIVANT	84	89	1		1	52	10	62		63	0,8	1		1	52	10	62		63	100,0%	1		1	52	11	63		64	0	20	64		20	76,2%
STAV AMENAGEMENT	47	47	1	1	2	16	5	21	2	25	0,5	1	1	2	16	5	21	2	25	100,0%	1	1	2	16	5	21	2	25	0	22	25		22	53,2%
STAV PRODUCTION	52	52				35	7	42	3	45	0,9				35	7	42	3	45	100,0%				35	7	42	3	45	0	7	45		7	86,5%
STHR	102	104		2	2	69	24	93	4	99	1,0		2	2	69	23	92	4	98	99,0%		2	2	70	23	93	4	99	0	3	100	2	4	98,0%
STI2D	1030	1034	9	5	14	656	185	841	58	913	0,9	9	3	12	649	170	819	57	888	97,3%	10	4	14	658	191	849	60	923	2	109	911	6	125	88,4%
STL BIO	105	108		1	1	53	42	95	4	100	1,0		1	1	50	42	92	3	96	96,0%		1	1	50	42	92	4	97	0	8	97	1	9	92,4%
STL LABO	132	133	3		3	94	21	115	7	125	0,9	3		3	90	20	110	7	120	96,0%	3		3	93	20	113	7	123	1	10	122	3	13	92,4%
STMG	2197	2224	60	14	74	1591	476	2067	70	2211	1,0	60	7	67	1521	373	1894	50	2011	91,0%	68	10	78	1533	444	1977	55	2110	27	114	2106	31	122	95,9%
Total académique	4547	4608	90	29	119	2951	1098	4049	181	4349	1,0	90	18	108	2867	975	3842	147	4097	94,2%	99	22	121	2895	1079	3974	160	4255	49	341	4215	64	395	92,7%

	CA DOS	CA affectation	Candidats vœu 1								Tx pression (vœu 1)	Affectés vœu 1								% satisf. (vœu 1)	Affectés tous vœux								Suraffect. (juin)	PV (juin)	Présents BEA (oct)	Suraffect. (oct)	PV (oct)	% d'occup.
			1ère Techno			2nde GT			Autres	Total		1ère Techno			2nde GT			Autres	Total		1ère Techno			2nde GT			Autres	Total						
			même étab	hors étab	Total	même étab	hors étab	Total				même étab	hors étab	Total	même étab	hors étab	Total				même étab	hors étab	Total	même étab	hors étab	Total								
054	1440	1440	16	10	26	1015	239	1254	49	1329	0,9	16	8	24	994	226	1220	41	1285	96,7%	21	9	30	1000	261	1261	45	1336	0	104	1309	1	132	90,9%
055	351	351	4		4	289	28	317	16	337	1,0	4		4	288	19	307	9	320	95,0%	4		4	295	22	317	9	330	0	21	334	12	29	95,2%
057	2115	2116	44	16	60	1221	672	1893	78	2031	1,0	44	9	53	1164	571	1735	61	1849	91,0%	47	12	59	1178	632	1810	68	1937	1	179	1940	13	188	91,7%
088	641	701	26	3	29	426	159	585	38	652	1,0	26	1	27	421	159	580	36	643	98,6%	27	1	28	422	164	586	38	652	48	37	632	37	46	98,6%
Total académique	4547	4608	90	29	119	2951	1098	4049	181	4349	1,0	90	18	108	2867	975	3842	147	4097	94,2%	99	22	121	2895	1079	3974	160	4255	49	341	4215	63	395	92,7%

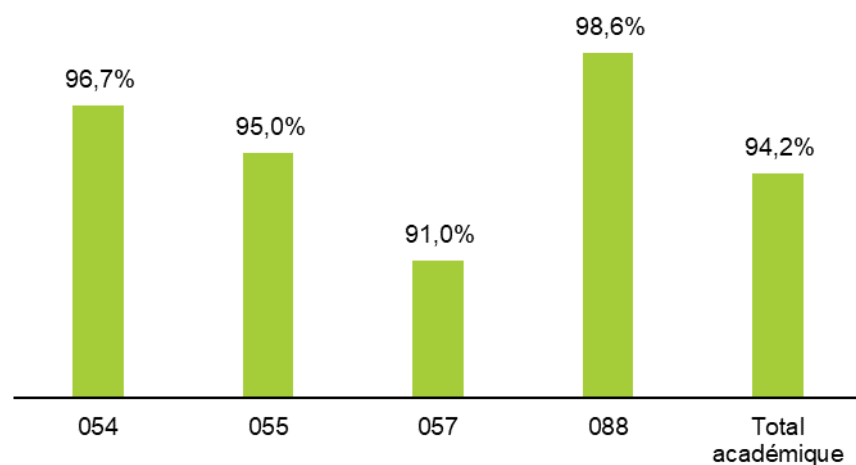
% satisfaction (vœu 1) par série



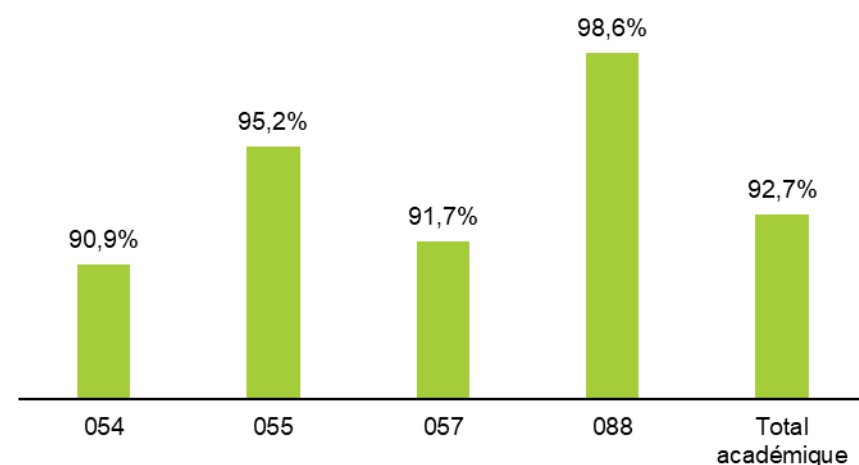
% d'occupation par série



% satisfaction (vœu 1) par département



% d'occupation par département



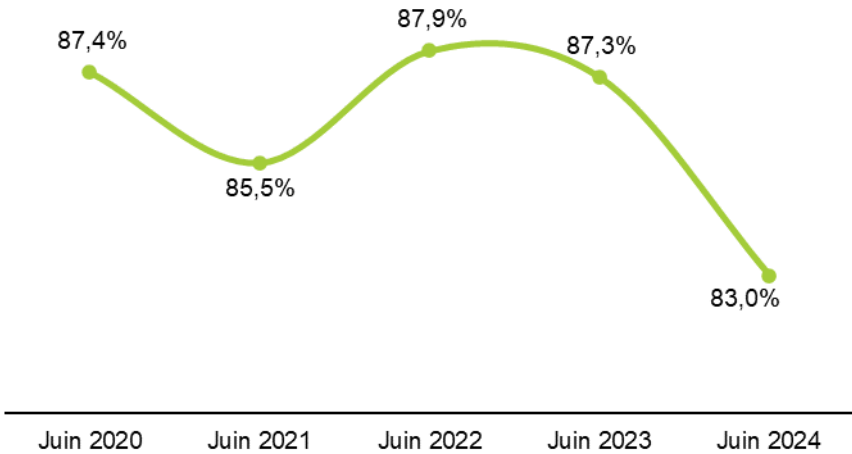
## 1<sup>ère</sup> professionnelle

---

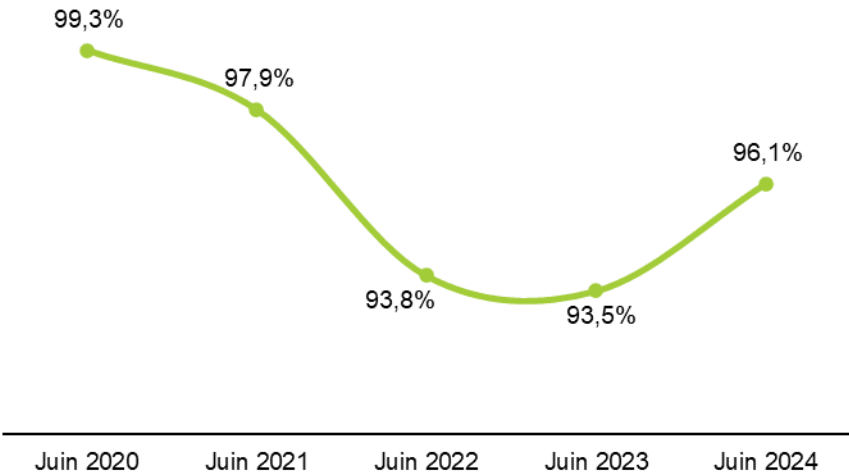
Evolution de l'affectation en 1<sup>ère</sup> Professionnelle sur 5 années

	CA DOS	Candidats voeu 1						Tx pression (voeu 1)	Affectés voeu 1						% satisf. (voeu 1)	Affectés tous voeux						Présents BEA (oct)	% d'occup.
		1 <sup>ère</sup> Pro	2 <sup>nde</sup> Pro	Ter CAP	2 <sup>nde</sup> GT	Autres	Total		1 <sup>ère</sup> Pro	2 <sup>nde</sup> Pro	Ter CAP	2 <sup>nde</sup> GT	Autres	Total		1 <sup>ère</sup> Pro	2 <sup>nde</sup> Pro	Ter CAP	2 <sup>nde</sup> GT	Autres	Total		
Juin 2020	5955	70	5554	309	622	118	6673	1,1	41	5406	72	269	47	5835	87,4%	48	5524	94	328	48	6042	5913	99,3%
Juin 2021	5849	95	5242	285	706	126	6454	1,1	46	4997	103	324	45	5515	85,5%	54	5197	129	419	63	5862	5724	97,9%
Juin 2022	6023	75	5179	304	647	135	6340	1,1	48	4937	126	394	68	5573	87,9%	53	5165	161	471	84	5934	5652	93,8%
Juin 2023	6317	98	5488	286	660	152	6684	1,1	76	5206	105	360	90	5837	87,3%	80	5432	136	430	97	6175	5904	93,5%
Juin 2024	6133	137	5424	320	691	167	6739	1,1	103	5035	95	308	52	5593	83,0%	115	5341	118	394	74	6042	5891	96,1%

Evolution % satisfaction (voeu 1)

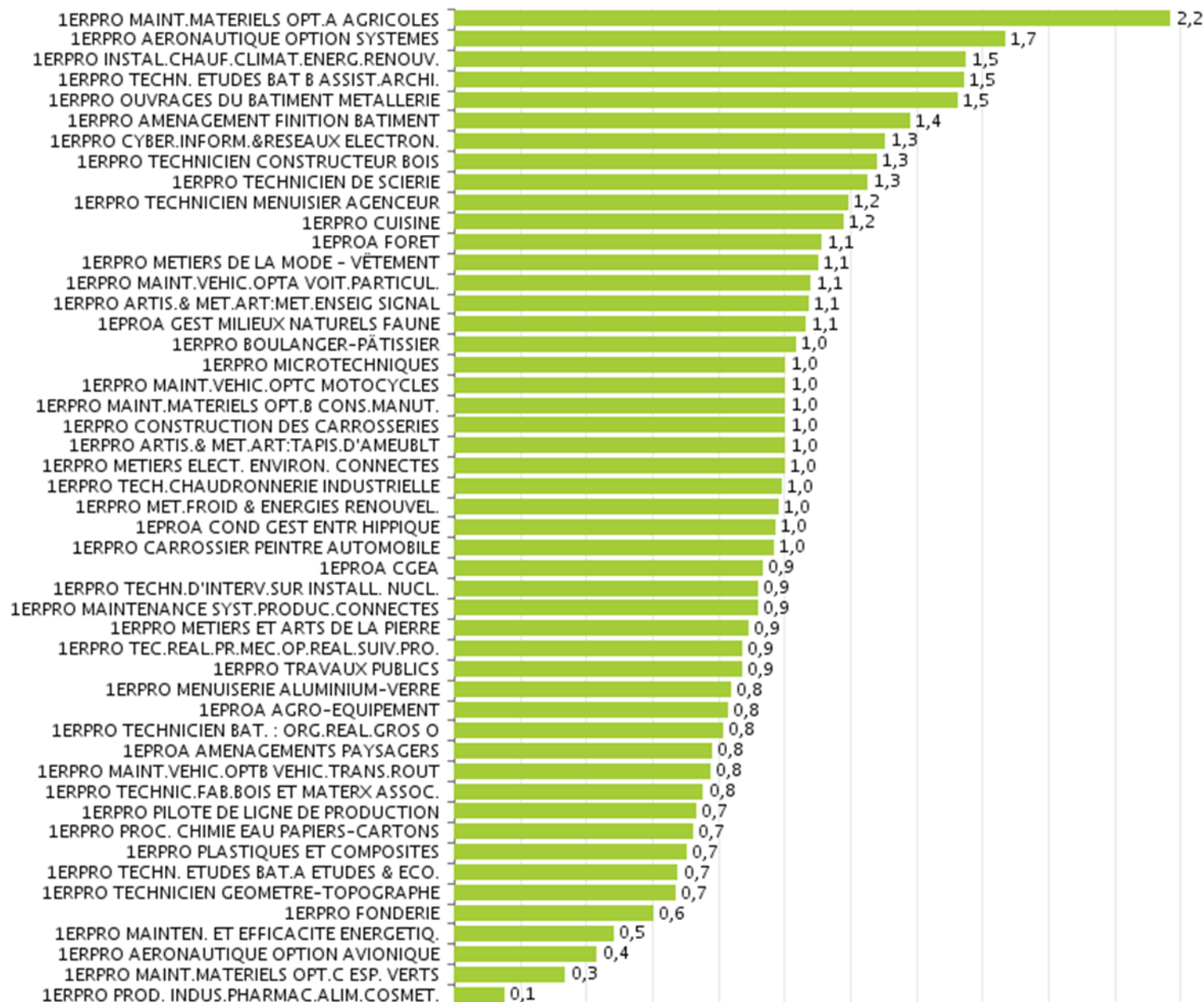


Evolution % d'occupation



Une augmentation du nombre de candidats voeu 1 avec 55 candidats supplémentaires (6739 en 2024 contre 6684 en 2023), principalement des élèves redoublants, de T<sup>erm</sup> CAP ou d'autres scolarités dans un contexte d'une baisse de capacités de 184 places (6133 en 2024 contre 6317 en 2023) a pour effet de réduire le % de satisfaction (voeu 1).

## Taux de pression 1<sup>ère</sup> Professionnelle – secteur Production





## 1<sup>ère</sup> Professionnelle – Production par formation (1-3)

Libellé formation vœu	Etablissement	Ville	CA DOS	CA affectation	Candidats vœu 1										Taux de réussite (vœu 1)	Affectés vœu 1										% satisf. (vœu 1)	Affectés tous vœux										Surface (m²)	PV (µm)	Présents BDA (oc)	Surface (oc)	PV (oc)	% d'occup.				
					1ère Pro			2nde Pro			Ter CAP	2nde GT	Autres	Total		1ère Pro			2nde Pro			Ter CAP	2nde GT	Autres	Total		1ère Pro			2nde Pro			Ter CAP	2nde GT	Autres	Total										
					même étab	hors étab	Total	même étab	hors étab	Total						même étab	hors étab	Total	même étab	hors étab	Total						même étab	hors étab	Total	même étab	hors étab	Total														
1ERPRO AGRO-EQUIPEMENT	DE MIRECOURT	MIRECOURT	19	27								16	16			3	19	1,0						16	16			3	19	100,0%						16	19	0	15	4	78,9%					
	HERVE BICHAT	COURCELLES-CHAUSSEY	32	32								21	1	22			1	23	0,7						21	1	22		1	23	100,0%						22	23	0	9	24	8	75,0%			
1ERPRO AGRO-EQUIPEMENT			51	59								37	1	38		3	1	42	0,8					37	1	38		3	1	42	100,0%						37	1	42	0	9	39		12		
1ERPRO AMENAGEMENTS PAYSAGERS	HERVE BICHAT	COURCELLES-CHAUSSEY	27	32		1	1	11	7	1	1	21	0,8				4	1	1	11	21	100,0%			1	1	11	7	1	20	21	0	6	24	3	88,9%										
	DE BAR LE DUC	BAR LE DUC	27	27	4		4	15	1	16	1		21	0,8			4		4	15	1	16	1		21	100,0%	4		4	15	1	16	3	20	23	0	4	22	5	81,5%						
1ERPRO CGEA	DE MIRECOURT	MIRECOURT	32	32				24	1	25	2		3	1,0						24	1	25	2		4	3	100,0%			25	1	26	3	26	32	0	0	31	1	96,9%						
	VAL DE SELLE	CHATEAU-SALINS	27	29				22	2	24	2		2	28	1,0					22	1	23	2		2	27	96,4%			23	2	25	2	26	29	2	0	26	1	96,3%						
1ERPRO CGEA			86	88	4		4	61	4	65		5	6	80	0,9	4		4	61	3	64		5	6	79	90,8%	4		4	63	4	67		7	6	84	2	4	79		7	91,5%				
1ERPRO COND GEST ENTR HIPPIQUE	DE VERDUN	VERDUN	34	34				18	18	1	4	3	26	0,8						18	1	4	3	26	100,0%				18	2	20	2	4	24	29	0	5	26	8	76,5%						
	VAL DE SELLE	CHATEAU-SALINS	27	28				24	1	25	2	6	3	1,2						23	23	5	5	28	84,8%				23	23	5	23	28	1	0	26	1	96,3%								
1ERPRO COND GEST ENTR HIPPIQUE			61	62				42	1	43	3	10	3	59	1,0					41	41	1	9	3	54	91,5%				41	2	43	2	9	3	57	1	5	52	9	85,2%					
1ERPRO FORET	DE MIRECOURT	MIRECOURT	27	32				26	2	28	2		30	1,1						26	2	28	2		30	100,0%				26	2	28	3	0	19	8	70,4%									
1ERPRO GEST MILIEUX NATURELS FAUNE	DE MALZEVILLE	MALZEVILLE	32	32	2		2	21	1	22	10		34	1,1	2		2	21	1	22	8		32	94,1%	2		2	21	1	22	8	24	32	0	0	32										
1ERPRO AERONAUTIQUE OPTION AVIONIQUE	JEAN ZAY	JARNY CEDEX	14	14	1		1	3	3		2		6	0,4	1		1	3		3	3	2		6	100,0%	1		1	7	7		5	8	13	0</											

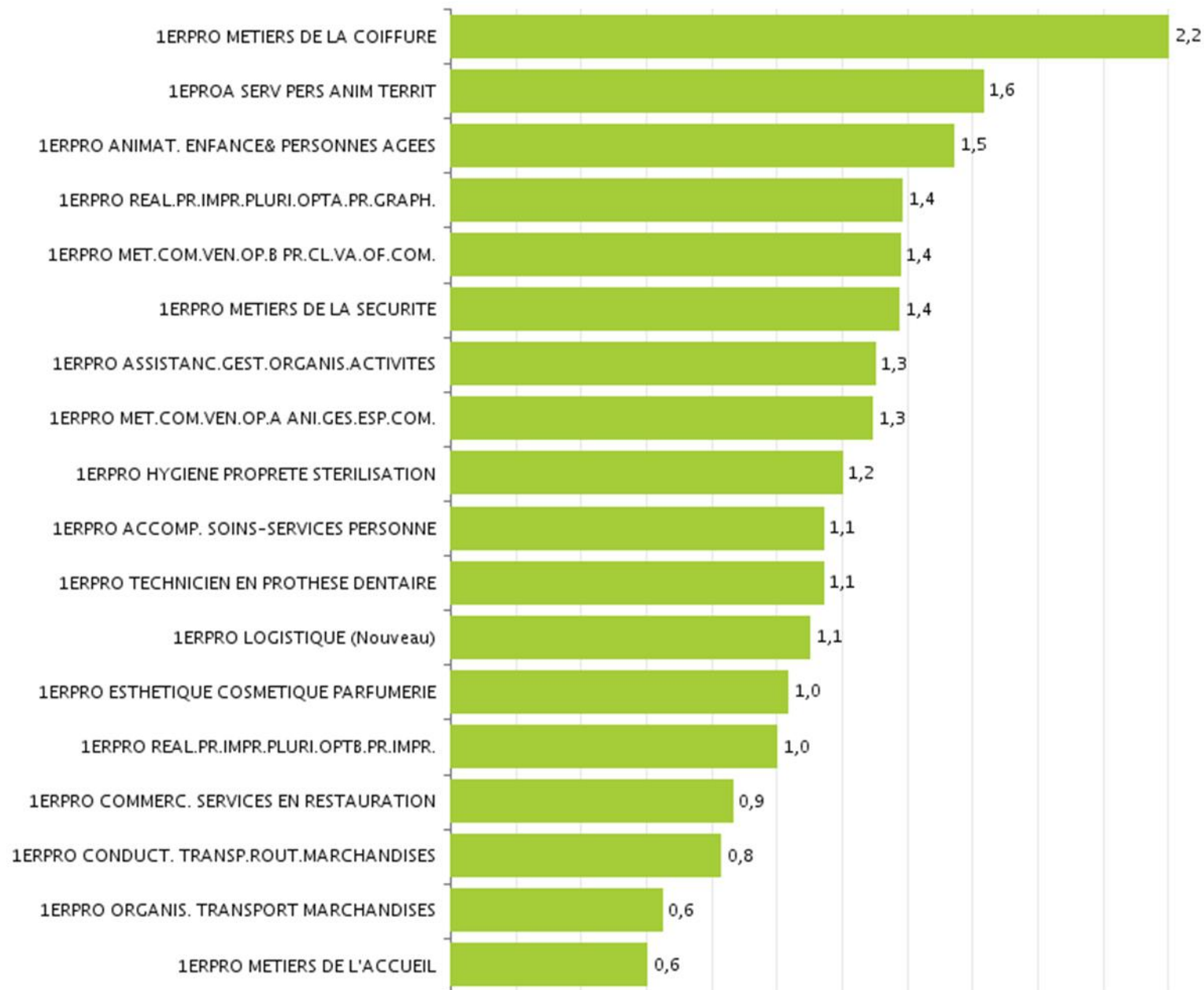
# 1<sup>ère</sup> Professionnelle – Production par formation (2-3)

Libellé formation vœu	Etablissement	Ville	CA DOS	CA affectation	Candidats vœu 1										T <sub>2</sub> pression (vœu 1)	Affectés vœu 1										% satisf. (vœu 1)	Affectés tous vœux										Sur affect. (juin)	PV (juin)	Présents BEA (oct)	Sur affect. (oct)	PV (oct)	% d'occup.
					1 <sup>ère</sup> Pro			2 <sup>nde</sup> Pro			Ter CAP	2 <sup>nde</sup> GT	Autres	Total		1 <sup>ère</sup> Pro			2 <sup>nde</sup> Pro			Ter CAP	2 <sup>nde</sup> GT	Autres	Total		1 <sup>ère</sup> Pro			2 <sup>nde</sup> Pro			Ter CAP	2 <sup>nde</sup> GT	Autres	Total						
					même étab	hors étab	Total	même étab	hors étab	Total						même étab	hors étab	Total	même étab	hors étab	Total						même étab	hors étab	Total													
1ERPRO MAINT. ET EFFICACITE ENERGETIQ.	BAT. ET DE L'ENERGIE E.HERE ERNEST CUVELETTE METIERS DU BATIMENT ET T.P	LAVOY FREYMG MERLEBACH MONTIGNY LES METZ	14 11 23	15 11 23	1 1 1	1 1 1	5 3 7	1 3 7	6 3 7	1 3 7	1 1 1	1 1 1	9 6 8	0,6 0,5 0,3	1 1 1	5 3 7	1 1 1	6 3 7	1 3 7	1 3 7	1 3 7	1 3 7	1 3 7	100,0% 100,0% 100,0%	1 1 1	1 1 1	8 3 8	1 1 1	9 3 2	1 3 2	13 6 2	15 6 0	1 5 0	12 4 13	17 29 10	2 7 10	85,7% 36,4% 56,5%					
1ERPRO MAINT. ET EFFICACITE ENERGETIQ.			48	49	1	1	15	1	16	4	1	1	23	0,5	1	15	1	16	4	1	1	23	100,0%	1	1	19	1	20	6	3	2	32	1	17	29	19	60,4%					
1ERPRO MAINT.MATERIELS OPT.A AGRICOLES	LE CHESNOIS	LA VOGE LES BAINS	6	13			11	1	12		1	1	13	2,2		11	1	12		1	13	100,0%			11	1	12		1	12	13	7	0	12	6	1	200,0%					
1ERPRO MAINT.MATERIELS OPT.B CONS.MANUT.	ENTRE MEURTHE ET SANON	DOMBASLE SUR MEURTHE	15	15			12	12	2		1	15	1,0		12	12	2		1	14	93,3%			12	12	2	1	14	14	0	1	14	1	93,3%								
1ERPRO MAINT.MATERIELS OPT.C ESP. VERTS	LE CHESNOIS	LA VOGE LES BAINS	6	6			2	2			2	0,3			2	2			2	2	100,0%			2	2			2	2	0	4	2	4	33,3%								
	ANDRE CITROEN	MARLY	45	45			42	42		5	47	1,0			38	38		5	43	91,5%			38	1	39	6	39	45	0	0	40	5	88,9%									
	DOMINIQUE LABROISE	SARREBOURG	29	29			28	28		2	30	1,0			28	28			28	93,3%			28	28		1	28	29	0	0	23	6	79,3%									
	ENTRE MEURTHE ET SANON	DOMBASLE SUR MEURTHE	60	63		1	58	6	64	9	2	76	1,3		58	2	60			60	78,9%			61	2	63	63	63	3	0	56	4	93,3%									
1ERPRO MAINT.VEHIC.OPTA VOIT.PARTICUL.	EUGENE FREYSSINET	VERDUN CEDEX	26	26			22	3	25		1	26	1,0		22	3	25		1	26	100,0%			22	3	25		1	25	26	0	0	24	2	92,3%							
	GUSTAVE EIFFEL	TALANGE	24	24	1		1	25	1	26		1	28	1,2	1	1	22	1	23		24	85,7%	1	1	22	1	23	24	24	0	0	24	100,0%									
	HURLEVENT	BEHREN LES FORBACH	24	24			15	1	16		1	17	0,7		15	1	16			17	100,0%			15	1	16	17	17	0	7	16	8	66,7%									
	LA BRIQUERIE	THIONVILLE	41	41			37	3	40		3	43	1,0		34	1	35		3	38	88,4%			36	1	37	4	37	41	0	0	36	5	87,8%								
	PIERRE GILLES DE GENNES	GERARDMER CEDEX	24	24			25	1	26		1	27	1,1		22	22			22	81,5%			24	24		24	24	0	0	24	100,0%											
1ERPRO MAINT.VEHIC.OPTA VOIT.PARTICUL.			273	276	1	1	252	15	267	9	14	2	294	1,1	1	1	239	8	247		9	1	258	87,8%	1	1	246	9	255		12	1	269	3	7	243	30	89,0%				
1ERPRO MAINT.VEHIC.OPTB VEHIC.TRANS.ROUT	GUSTAVE EIFFEL	TALANGE	24	24			16	1	17		1	18	0,8		16	1	17		1	18	100,0%			18	1	19	1	19	20	0	4	23	1	95,8%								
	PIERRE GILLES DE GENNES	GERARDMER CEDEX	11	11			6	2	8		1	9	0,8		6	2	8		1	9	100,0%			8	2	10	1	11	11	0	0	9	2	81,8%								
1ERPRO MAINT.VEHIC.OPTB VEHIC.TRANS.ROUT			35	35			22	3	25	1	1	27	0,8		22	3	25	1	1	27	100,0%			26	3	29	1	1	31	0	4	32	3	91,4%								
1ERPRO MAINT.VEHIC.OPTC MOTOCYCLES	ANDRE CITROEN	MARLY	12	12			10	1	11		2	13	1,1		10	1	11		1	12	92,3%			10	1	11	1	11	12	0	0	12		100,0%								
	LE CHESNOIS	LA VOGE LES BAINS	30	30		2	2	25		25	1	1	29	1,0		2	25		25	1	1	29	100,0%			2	2	25		25	1		29	29	0	1	24	6	80,0%			
1ERPRO MAINT.VEHIC.OPTC MOTOCYCLES			42	42	2	2	35	1	36	1	2	1	42	1,0		2	2	35	1	36	1	1	1	41	97,6%		2	2	35	1	36	1	1	41	0	1	36	6	85,7%			
1ERPRO MENUISERIE ALUMINIUM-VERRE	LOUIS GEISLER	RAON L'ETAPE	6	6			4		4		1	5	0,8		4		4		1	5	100,0%			4		4	1	4	5	0	1	3	3	50,0%								
	ERNEST CUVELETTE	FREYMG MERLEBACH	11	11			8		8	1	1	9	0,8		8		8	1	1	9	100,0%			8		8	8	1	9	9	0	2	9	2	81,8%							
1ERPRO MET.FROID & ENERGIES RENOUVEL.	GUSTAVE EIFFEL	TALANGE	15	16		1	1	12	2	14		1	16	1,1		11	2	13		1	15	93,8%			1	1	11	3	14		1	15	16	1	0	16	1	106,7%				
	JEAN PROUVE	NANCY	24	24			21	1	22	1	1	24	1,0		21	1	22		1	23	95,8%			21	2	23	1	23	24	0	0	24		100,0%								
1ERPRO MET.FROID & ENERGIES RENOUVEL.			50	51		1	1	41	3	44	2	2	49	1,0		1	1	40	3	43	1	2	47	95,9%		1	1	40	5	45	1	2	49	1	2	49	1	2	38,0%			
	ALAIN FOURNIER	METZ	24	25			22	1	23		4	27	1,1		22		22		2	24	88,9%			23		23	2	23	25	1	0	24		100,0%								
	BLAISE PASCAL	FORBACH	15	15			11		11		4	15	1,0		11		11		2	13	86,7%			12		12	3	12	15	0	0	15		100,0%								
1ERPRO METIERS DE LA MODE - VÊTEMENT	EMILE GALLE	THAON LES VOSGES CEDEX	27	30	1		1	23	1	24		4	1	30	1,1		23		4	27	90,0%			26		26	4	26	30	3	0	29	2	107,4%								
	MARIE MARVINGT	TOMBLAINE	22	24			21	1	22		1	24	1,1		21		21			23	91,7%			1	1	11	3	14		1	15	16	1	0	16	1	95,5%					
	REGIONAL DU TOULOUS	TOUL CEDEX	15	17			13		13		4	17	1,1		13		13		3	16	94,1%			13		13	1	13	14	2	0	17	2	113,3%								
1ERPRO METIERS DE LA MODE - VÊTEMENT			103	111	1		1	90	3	93		17	2	113	1,1		90		90	11	1	102	90,3%			97		97	1	12	1	111	8	0	106	4	1	102,9%				
	ALFRED MEZIERES	LONGWY CEDEX	22	25			16	4	20		5	25	1,1		16	2	18		5	23	92,0%		1	1	17	2	19	5	20	25	3	0	25	3	113,6%							
	ANDRE CITROEN	MARLY	24	24			19		19		1	20	0,8		19		19			19	95,0%			19		19	5	19	24	0	0	24		100,0%								
	BERTRAND SCHWARTZ	POIMPEY	15	15			12	12		1	13	0,9			12	12		1	13	100,0%			12	12		1	12	13	0	2	12	3	80,0%									
	CHARLES JULLY	SAINT-AVOLOD	54	56			46	6	52	1	8	61	1,1		46	5	51		1	52	85,2%			48	7	55	1	55	56	2	0	53	1	98,1%								
	DOMINIQUE LABROISE	SARREBOURG	16	18			17	2	19		1	20	1,3		16	2	18			18	90,0%			16	2	18	18	18	2	0	18	2	112,5%									
	GEORGES BAUMONT	ST DE DES VOSGES CEDEX	30	30			15	1	16		2	18	0,6		15	1	16		2	18	100,0%			20	2	22	2	22	24	0	6	23	7	76,7%								
	HENRI NOMME	SARREGUEMINNES	27	27			24		24		2	26	1,0		24		24		2	26	100,0%			25		25	2	25	27	0	0	25	2	92,6%								
	HENRI VOGT	COMMERCEY CEDEX	13	13			10		10			10	0,8		10		10			10	100,0%			10		10	10	10	0	3	12	1	92,3%									
	JACQUES-MARIE BOUTET DE MONVEL	LUNEVILLE	24	24	2		2	16	16		12	1	31	1,3	2	2		16		23	74,2%			16		16	6	18	24	0	0	23	1	95,8%								
	JEAN-AUGUSTE MARGUERITTE	VERDUN CEDEX	12	13			13		13		3	2	18	1,5		13		13		5	13	72,2%			13		13	13	13	1	0	18	6	150,0%								
1ERPRO METIERS ELECT. ENVIRON. CONNECTES	JEAN HANZELT	PONT-A-MOUSSON CEDEX	30	31	1		1	29	29		1	31	1,0		29		29			30	96,8%			29		29	2	29	31	1	0	26	4	86,7%								
	JEAN MORET																																									

# 1<sup>ère</sup> Professionnelle – Production par formation (3-3)

Libellé formation vœu	Etablissement	Ville	CA DOS	CA affectation	Candidats vœu 1										Tx pression (vœu 1)	Affectés vœu 1										% satisf. (vœu 1)	Affectés tous vœux										Sur affect. (juin)	PV (juin)	Présents BEA (oct)	Sur affect. (oct)	PV (oct)	% d'occup.
					1ère Pro			2nde Pro			Ter CAP	2nde GT	Autres	Total		1ère Pro			2nde Pro			Ter CAP	2nde GT	Autres	Total		1ère Pro			2nde Pro			Ter CAP	2nde GT	Autres	Total						
					même étab	hors étab	Total	même étab	hors étab	Total						même étab	hors étab	Total	même étab	hors étab	Total						même étab	hors étab	Total	même étab	hors étab	Total										
1ERPRO PROD. INDUS.PHARMAC.ALIM.COSMET.	DE BAR LE DUC	BAR LE DUC	27	27				4		4			4	0,1				4				4	100,0%				5		5		5	5	0	22	4		23	14,8%				
1ERPRO TECH.CHAUDRONNERIE INDUSTRIELLE	GEORGES BAUMONT	ST DIE DES VOSGES CEDEX	15	15				15		15			15	100,0%				15				15	100,0%				15		15		15	15	0	0	12	3	80,0%					
	JEAN MORETTE	LANDRES	12	12				11		11			11	0,9				11				11	100,0%				11		11		11	11	0	1	9	3	75,0%					
	JEAN PROUVE	NANCY	20	20				18	2	20	5		1	26	1,3			18			1	19	73,1%				19		19		20	20	0	0	18	2	90,0%					
	LA BRIQUERIE	THIONVILLE	20	20				18		18			18	0,9				18				18	100,0%				20		20		20	20	0	0	19	1	95,0%					
	LIGIER RICHIER	BAR LE DUC CEDEX	22	22				18		18			18	0,8				18				18	100,0%				18		18		19	19	0	3	20	2	90,9%					
1ERPRO TECH.CHAUDRONNERIE INDUSTRIELLE			89	89				80	2	82	5		1	88	1,0			80		80			1	81	92,0%			83		83		2	85	0	4	78		11	87,6%			
1ERPRO TECHN.D'INTERV.SUR INSTALL. NUCL.	LA BRIQUERIE	THIONVILLE	12	12				10		10		1	11	0,9				10		10		1	11	100,0%			11		11		1	11	12	0	0	10	2	83,3%				
1ERPRO TECHN. ETUDES BAT.A ETUDES & ECO.	BAT. ET DE L'ENERGIE E.HERE	LAXOU	15	15				5		5			5	0,3				5		5			5	100,0%			11		11		12	12	0	3	13	2	86,7%					
	EUGENE FREYSSINET	VERDUN CEDEX	7	8	1		1	4		4		2	1	8	1,1	1		1	4		4		2	1	8	100,0%	1		1		4		4		2	6	8	1	0	8	1	114,3%
	GUSTAVE EIFFEL	TALANGE	12	12				6	2	8				8	0,7				6	2	8			8	100,0%			6	2	8	8	8	0	4	12		100,0%					
	METIERS DU BATIMENT ET T.P.	MONTIGNY LES METZ	15	15				9	1	10		2	12	0,8				9	1	10		2	12	100,0%			9	1	10	2	10	12	0	3	15		100,0%					
1ERPRO TECHN. ETUDES BAT.A ETUDES & ECO.			49	50	1		1	24	3	27		4	1	33	0,7	1		1	24	3	27		4	1	33	100,0%	1		1	30	3	33		4	2	40	1	10	48	1	2	98,0%
1ERPRO TECHN. ETUDES BAT B ASSIST.ARCHI.	BAT. ET DE L'ENERGIE E.HERE	LAXOU	24	26	3		3	25	3	28		3	3	37	1,5	3		3	18	2	20		1	24	64,9%	3		3	20	2	22	1	25	26	2	0	24		100,0%			
1ERPRO TECHNIC.FAB.BOIS ET MATERX ASSOC.	FLIERE BOIS ANDRE MALRAUX	REMIREMONT CEDEX	7	8	1		1	6		6			7	1,0	1		1	6		6			7	100,0%	1		1	6		6		7	7	0	0	9	2		128,6%			
	LA BRIQUERIE	THIONVILLE	13	13				7		7		1	8	0,6				7		7		1	8	100,0%			7		7		2	7	9	0	4	12	1	92,3%				
1ERPRO TECHNIC.FAB.BOIS ET MATERX ASSOC.			20	21	1		1	13		13		1	15	0,8	1		1	13		13		1	15	100,0%	1		1	13		13		2		16	0	4	21	2	1	105,0%		
1ERPRO TECHNICIEN BAT. : ORG.REAL.GROS O	BAT. ET DE L'ENERGIE E.HERE	LAXOU	15	15	2		2	6		6		1	1	10	0,7	2		2	6		6		1	1	10	100,0%	2		2	7		7		1	10	12	0	3	11	4	73,3%	
	METIERS DU BATIMENT ET T.P.	MONTIGNY LES METZ	6	6			3	3		3	3	1	7	1,2				3	3		3	2	1	6	85,7%			3		3	2	1	5	6	0	0	6		100,0%			
1ERPRO TECHNICIEN BAT. : ORG.REAL.GROS O			21	21	2		2	9		9	3	2	1	17	0,8	2		2	9		9	2	2	1	16	94,1%	2		2	10	18	0	3	17		4		81,0%				
1ERPRO TECHNICIEN CONSTRUCTEUR BOIS	EUGENE FREYSSINET	VERDUN CEDEX	9	10			10	10					10	1,1				10		10			10	100,0%			10	10			10	10	1	0	10	1		111,1%				
	FLIERE BOIS ANDRE MALRAUX	REMIREMONT CEDEX	9	14			11	11		2			13	1,4				11	11		2		13	100,0%			11	11		2	11	13	4	0	8		1	88,9%				
1ERPRO TECHNICIEN CONSTRUCTEUR BOIS			18	24			21	21		2			23	1,3				21		21		2	2	23	100,0%			21		21		2		23	5	0	18	1	1	100,0%		
1ERPRO TECHNICIEN DE SCIERIE	FLIERE BOIS ANDRE MALRAUX	REMIREMONT CEDEX	4	8			5	5					5	1,3				5		5			5	100,0%			5		5		5	5	1	0	1		3	25,0%				
1ERPRO TECHNICIEN GEOMETRE-TOPOGRAPHE	GUSTAVE EIFFEL	TALANGE	12	12				7		7		1	8	0,7				7		7		1	8	100,0%			11		11		1	11	12	0	0	12			100,0%			
	BAT. ET DE L'ENERGIE E.HERE	LAXOU	13	14	1		1	11		11		1	13	1,0	1		1	11	11		1		13	100,0%	1		1	12	12		1	13	14	1	0	12	1	92,3%				
1ERPRO TECHNICIEN MENUISIER AGENCEUR	DOMINIQUE LABROISE	SARREBOURG	14	15			14	14	3			1	18	1,3				14	14			1	15	83,3%			14	14			15	15	1	0	14			100,0%				
	EUGENE FREYSSINET	VERDUN CEDEX	12	13			12	12				1	13	1,1				12	12			1	13	100,0%			12		12		13	13	1	0	6		6	50,0%				
	FLIERE BOIS ANDRE MALRAUX	REMIREMONT CEDEX	10	12			7	7	4	1			12	1,2				7	7	4	1		12	100,0%			7	7	4	1	11	12	2	0	7	3		70,0%				
	METIERS DU BATIMENT ET T.P.	MONTIGNY LES METZ	14	15			14	14	3		2	19	1,4				14	14	1				15	78,9%			14	14	1		15	15	1	0	17	3		121,4%				
1ERPRO TECHNICIEN MENUISIER AGENCEUR			63	69	1		1	58		58	10	2	4	75	1,2	1		1	58		58	5	2	2	68	90,7%	1		1	59		59	5	2	2	69	6	0	56	3	10	88,9%
1ERPRO TEC.REAL.PR.MEC.OP.REAL.SUIV.PRO.	BLAISE PASCAL	FORBACH	19	19			14	14				1	15	0,8				14	14			1	15	100,0%			14	14		15	15	0	4	17		2	89,5%					
	GEORGES BAUMONT	ST DIE DES VOSGES CEDEX	15	15				9		9			1	10	0,7			9		9		1	10	100,0%			9		9		9	10	0	5	11		4	73,3%				
	HENRI NOMINE	SARREGUEMINES	18	18				15		15		2	1	18	1,0			15		15			15	83,3%			18	18		18	18	0	0	15	3	83,3%						
	HENRI VOGT	COMMERCY CEDEX	12	12				9		9		1	10	0,8				9		9		1	10	100,0%			10	10		1	10	11	0	1	9		3	75,0%				
	JACQUES-MARIE BOUTET DE MONVEL	LUNEVILLE	24	25			21	21		21			21	0,9				21	21				21	100,0%	1		1	22	22		2	23	25	1	0	24		100,0%				
	JEAN-AUGUSTE MARGUERITTE	VERDUN CEDEX	4	5			5	5		1			6	1,5				5		5			5	83,3%			5	5		5	5	1	0	6	2		150,0%					
1ERPRO TEC.REAL.PR.MEC.OP.REAL.SUIV.PRO.			92	94				73		73	4	3		80	0,9			73		73		1	2	76	95,0%	1		1	78		3	2	84	2	10	82	2	12		89,1%		
1ERPRO TRAVAUX PUBLICS	METIERS DU BATIMENT ET T.P.	MONTIGNY LES METZ	15	15				13		13			13	0,9				13		13			13	100,0%			13	13		13	13	0	2	12		3	80,0%					
Total Production			3050	3160	35	17	52	2463	144	2607	104	277	77	3117	1,0	32	10	42	2365	96	2461	43	164	34	2744	88,0%	35	11	46	2479	118	2597	49	200	42	2934	87	203	2802	79	327	91,9%

## Taux de pression 1<sup>ère</sup> Professionnelle – secteur Services



# 1<sup>ère</sup> Professionnelle – Services par formation (1-2)

Libellé formation vœu	Etablissement	Ville	CA DOS	CA affectation	Candidats vœu 1										Tx pression (vœu 1)	Affectés vœu 1										% satisf. (vœu 1)	Affectés tous vœux										Surfact. (juin)	PV (juin)	Présents BEA (oct)	Surfact. (oct)	PV (oct)	% d'occup.
					1ère Pro			2nde Pro			Ter CAP	2nde GT	Autres	Total		1ère Pro			2nde Pro			Ter CAP	2nde GT	Autres	Total		1ère Pro			2nde Pro			Ter CAP	2nde GT	Autres	Total						
					même étab	hors étab	Total	même étab	hors étab	Total						même étab	hors étab	Total	même étab	hors étab	Total						même étab	hors étab	Total	même étab	hors étab	Total										
1ERPROA SERV PERS ANIM TERRIT	VAL DE SEILLE	CHATEAU-SALINS	19	28			23	1	24		4	3	31	1,6			23		23		4		27	87,1%			23		23		4	23	28	9	0	28	9		147,4%			
	ALAIN FOURNIER	METZ	59	61		1	58	1	59	1	15	3	79	1,3		1	57	1	58				59	74,7%		1	1	59	1	60		61	61	2	0	57	2		96,6%			
	ALAIN-FOURNIER	VERDUN CEDEX	30	30			27	2	29		4		33	1,1			26	2	28		2		30	90,9%			26	2	28		2	28	30	0	0	30			100,0%			
	DARCHE	LONGVY CEDEX	60	65			57	1	58		6	3	67	1,1			57	1	58		5		63	94,0%			57	1	58		7	58	65	5	0	60			100,0%			
	EMILE GALLE	THAON LES VOSGES CEDEX	57	60	1		54	5	59	2	2	1	65	1,1	1		54	2	56	1	2		60	92,3%	1	1	54	2	56	1	2	58	60	3	0	58	1		101,8%			
	EMILE ZOLA	BAR LE DUC CEDEX	36	38	2		2	36	36		2		40	1,1	2		2	36	36				38	95,0%	2		2	36			38	38	2	0	39	3		108,3%				
	JACQUES AUGUSTIN	ST DIE DES VOSGES	42	44			29	2	31		2	1	34	0,8			29	2	31		2	1	34	100,0%			29	2	31		2	32	34	0	8	36	6		85,7%			
1ERPRO ACCOMP. SOINS-SERVICES PERSONNE	JEAN ZAY	JARNY CEDEX	29	31	2		2	25	1	26	1	8		37	1,3	2		2	25	1	26	3	31	83,8%	2		2	25	1	26	3	28	31	2	0	30	1		103,4%			
	LA TOURNELLE	PONT ST VINCENT	63	63	2		2	58	3	61	2	2	1	68	1,1	2		2	58	1	59		61	89,7%	2		2	60	1	61		63	63	0	0	61	2		96,8%			
	MARIE MARVINGT	TOMBLAINE	31	31			29	1	30	1	10	1	42	1,4			29	1	30				30	71,4%			30	1	31			31	31	0	0	31			100,0%			
	MARYSE BASTIE	HAYANGE	53	60	1		1	59	1	60	1	4	2	68	1,3			59		59			59	86,8%			60		60		60	60	7	0	55	2		103,8%				
	PAUL LAPIE	LUNEVILLE CEDEX	45	45	2		2	38	1	39		6		47	1,0	2		2	38	38		4		44	93,6%	2		2	38	38		5	40	45	0	0	45			100,0%		
	PIERRE ET MARIE CURIE	FREYMING-MERLEBACH	54	57	2		2	51	2	53	2	8	1	66	1,2	1		1	50	1	51	4	56	84,8%	1		1	50	1	51		5	52	57	3	0	58	4		107,4%		
	REGIONAL DU TOULOIS	TOUL CEDEX	29	30			24		24		2			26	0,9				24		24	2	26	100,0%			25		25	1	4	26	30	1	0	28	1		96,6%			
	SIMON LAZARD	SARREGUEMNES	48	51			49	1	50	2	1	2	55	1,1				48	1	49			49	89,1%			50	1	51		51	51	3	0	51	3		106,3%				
1ERPRO ACCOMP. SOINS-SERVICES PERSONNE			636	666	12	1	13	594	21	615	12	72	15	727	1,1	10	1	11	590	13	603	1	24	1	640	88,0%	10	1	11	599	13	612	2	30	1	656	28	8	639	14	11	100,5%
1ERPRO ANIMAT. ENFANCE& PERSONNES AGEES	ALAIN FOURNIER	METZ	23	23			22	4	26	3	4	2	35	1,5				20		20		1	1	22	62,9%			21		21		1	22	23	0	0	24	1		104,3%		
	EMILE GALLE	THAON LES VOSGES CEDEX	17	18		2	2	17	1	18	1	3	1	25	1,5		1	1	16		1	18	72,0%		1	1	16		16		1	17	18	1	0	18	1		105,9%			
	MARIE MARVINGT	TOMBLAINE	19	19		1	1	20	3	23	2	4	1	31	1,6			18		18			18	58,1%			18		18			19	19	0	0	19			100,0%			
1ERPRO ANIMAT. ENFANCE& PERSONNES AGEES			59	60		3	3	59	8	67	6	11	4	91	1,5		1	1	54		54		2	1	58	63,7%		1	1	55		55		2	2	60	1	0	61	2		103,4%
1ERPRO ASSISTANC.GEST.ORGANIS.ACTIVITES	ALAIN-FOURNIER	VERDUN CEDEX	7	8	1		1	7		7		2		10	1,4	1		1	7		7			8	80,0%	1		1	7		7		8	8	1	0	9	2		128,6%		
	ALFRED KASTLER	STENAY	18	18			17		17		3		20	1,1			17		17				17	85,0%			18		18			18	18	0	0	17		1	94,4%			
	BLAISE PASCAL	FORBACH	42	42			40	2	42	1	3		46	1,1			40	1	41				41	89,1%			40	2	42		42	42	0	0	38		4	90,5%				
	CHARLES HERMITE	DIEUZE	18	20			16		16		2		18	1,0			16		16				18	100,0%					18		2	18	20	2	0	19	1		105,6%			
	CHARLES MANGIN	SARREBOURG	18	19			17		17		2		19	1,1			17		17		1		18	94,7%			18		18		1	18	19	1	0	19	1		105,6%			
	FELIX MAYER	CREUTZWALD	18	19			26	2	28		6		34	1,9			17	2	19				19	55,9%			17	2	19			19	19	1	0	18			100,0%			
	ISABELLE VIMANI	EPINAL CEDEX	22	24			20	2	22	1	2	1	26	1,2			19	2	21		2		23	88,5%			19	2	21		3	21	24	2	0	24	2		109,1%			
	JACQUES AUGUSTIN	ST DIE DES VOSGES	25	27		1	1	21	1	22				23	0,9		1	1	21	1	22			23	100,0%		1	1	21	2	23		25	25	0	0	25			100,0%		
	JEAN MACE	FAMECK	24	24	1		1	27	1	28	1	8	2	40	1,7	1		1	16	1	17		1	19	47,5%	1	1	1	21	1	22		1	23	24	0	0	25	1		104,2%	
	JEAN MARC REISER	LONGLEVILLE	25	25	1		1	22	1	23		2	1	27	1,1			22		22		1		23	85,2%			24		24		1	24	25	0	0	24		1	96,0%		
	JEAN-VICTOR PONCELET	SAINT-AVOLD	24	24				23	10	33	2	11	1	47	2,0			16	6	22		1		23	48,9%	1		1	16	6	22		1	23	24	0	0	30	6		125,0%	
	JULIE DAUBIE	ROMBAS	42	42				27	2	39		12		51	1,2			37	1	38		1		39	76,5%			38	3	41		1	41	42	0	0	45	3		107,1%		
	LOUIS CASIMIR TEYSSIER	BITCHE	16	18				12		12		3		15	0,9			12		12		3		15	100,0%			14		14		4	14	18	2	0	17	1		106,3%		
	PAUL LAPIE	LUNEVILLE CEDEX	13	13	1		1	7		7		1		9	0,7	1		1	7		7		1	9	100,0%	1	1	2	8		8		1	10	11	0	2	13			100,0%	
	PAUL LOUIS CYFFLE	NANCY CEDEX	80	80	5	2	7	65	10	75	1	10	3	96	1,2	5	1	6	65	5	70		1	77	80,2%	5	1	6	66	7	73		1	79	80	0	0	78		2	97,5%	
	RENE CASSIN	METZ	30	30				35	2	37		13	5	55	1,8			28	1	29				29	52,7%			30		30		30	30	0	0	30			100,0%			
	ROSA PARKS	THONVILLE	52	52		2	2	59	8	67		8	3	80	1,5		1	1	48	1	49			50	62,5%		1	1	48	3	50		52	52	0	0	58	6		111,5%		
1ERPRO ASSISTANC.GEST.ORGANIS.ACTIVITES			474	485	9	5	14	451	41	492	6	88	16	616	1,3	8	3	11	405	21	426		14		451	73,2%	9	4	13	422	29	451		16	1	481	9	2	489	23	8	103,2%
1ERPRO COMMERC. SERVICES EN RESTAURATION	ALAIN-FOURNIER	VERDUN CEDEX	20	20	1		1	16		16	6			23	1,2	1		1	15		2		18	78,3%	2		2	16		16	2		20	20	0	0	20			100,0%		
	DARCHE	LONGVY CEDEX	24	24				20		20	1	2	1	24	1,0			20		20	1	2	1	24	100,0%			20		20		2	21	24	0	0	24			100,0%		
	HOTELIER J-B SIMEON CHARDIN	GERARDMER CEDEX	21	24			21	1	22	5	3		30	1,4			21		21		3		24	80,0%			21		21		3	21	24	3	0	21			100,0%			
	MARYSE BASTIE	HAYANGE	22	22			11	1	12	2			14	0,6																												

# 1<sup>ère</sup> Professionnelle – Services par formation (2-2)

Libellé formation vœu	Etablissement	Ville	CA DOS	CA affectation	Candidats vœu 1										T <sub>2</sub> pression (vœu 1)	Affectés vœu 1										% satisf. (vœu 1)	Affectés tous vœux										Sur affect. (juin)	PV (juin)	Présents BEA (oct)	Sur affect. (oct)	PV (oct)	% d'occup.
					1ère Pro			2nde Pro			Ter CAP	2nde GT	Autres	Total		1ère Pro			2nde Pro			Ter CAP	2nde GT	Autres	Total		1ère Pro			2nde Pro			Ter CAP	2nde GT	Autres	Total						
					même étab	hors étab	Total	même étab	hors étab	Total						même étab	hors étab	Total	même étab	hors étab	Total						même étab	hors étab	Total	même étab	hors étab	Total										
1ERPRO MET.COM.VEN.OP.A ANI.GES.ESP.COM.	ALAIN-FOURNIER	VERDUN CEDEX	40	40			28	28	2	3			33	0,8			28	28	2	3				33	100,0%			31	31	2	3	33	36	0	4	34		6	85,0%			
	BERTRAND SCHWARTZ	POMPEY	25	27			13	2	15	1	3	3	22	0,9			13	1	14	1	3	1	19	86,4%			16	1	17	2	5	21	27	2	0	25		2	100,0%			
	CAMILLE CLAUDEL	REMIREMONT CEDEX	46	48			39	5	44	2	5		51	1,1			39	4	43		3			46	90,2%			41	4	45	3	45	48	2	0	44		2	95,7%			
	EMILE ZOLA	BAR LE DUC CEDEX	18	19			21	4	25	2	1		28	1,6			18	1	19				19	67,9%			18	1	19		19	19	1	0	19	1		105,6%				
	HENRI VOGT	COMMERCEY CEDEX	43	43			39	1	40	2	3		45	1,0			39	1	40		3			43	95,6%			39	1	40	3	40	43	0	0	45	2		104,7%			
	ISABELLE VIMANI	EPINAL CEDEX	30	31		2	2	19	2	21	12	8	1	44	1,5			19	1	20				20	45,5%			30	1	31		31	31	1	0	28		2	93,3%			
	JACQUES AUGUSTIN	ST DIE DES VOSGES	20	23			19	1	20	1	2		23	1,2			19	1	20		2			22	95,7%			19	1	20	2	21	23	3	0	24	4		120,0%			
	JEAN HANZELET	PONT A MOUSSON CEDEX	30	30	1		1	24	3	27	5	8	1	42	1,4	1		1	24	1	25		2		28	66,7%		1	1	26	1	27	2	28	30	0	0	27	3		90,0%	
	JEAN MACE	FAMECK	48	48	1		1	33	3	36		11	1	49	1,0	1		1	33	3	36		7		44	89,8%		1	1	34	5	39	8	40	48	0	0	47	1		97,9%	
	JEAN MARC REISER	LONGLAUVILLE	25	24			21	21		3	3		27	1,1			21	21		3			24	88,9%			21	21		3	21	24	0	1	24	1		109,5%				
	JEAN MORETTE	LANDRES	21	26			21	2	23	1	2	1	27	1,3			21	2	23				23	85,2%			21	3	24	2	24	26	5	0	23	2		100,0%				
	JEAN-VICTOR PONCELET	SAINT-AVOUD	24	24			21	3	24	14	4	2	44	1,8			21	21		1			22	50,0%			21	21		3	21	24	0	0	24			100,0%				
	JULIE DAUBIE	ROMBAS	29	30			33	2	35		7	1	43	1,5			30	30					30	69,8%			30	30		30	30	1	0	30	1		103,4%					
	LOUIS GEISLER	RAON L ETAPE	13	16			9	1	10	5	1		16	1,2			9	1	10	3	1		14	87,5%			1	1	9	1	10	4	1	15	16	3	0	14	1		107,7%	
	MARIE MARVINGT	TOURLAINE	48	49	4	8	12	49	3	52	9	8	4	85	1,8	3	2	5	36	1	37	1		43	50,6%	3	2	5	42	1	43	1	48	49	1	0	47	1		97,9%		
	PAUL LAPIE	LUNEVILLE CEDEX	23	27	3	1	4	21	21	4	6	1	36	1,6	3		3	21	21		1			25	69,4%	3	1	4	21	21		2	25	27	4	0	27	4		117,4%		
	PIERRE ET MARIE CURIE	FREYMING-MERLEBACH	22	22	1		1	15	1	16	10	3	1	31	1,4	1		1	15	15	1	3		20	64,5%	1		1	16	16	1	4	18	22	0	0	23	1		104,5%		
	REGIONAL DU TOULOIS	TOUL CEDEX	30	32			26	2	28	1	3	2	34	1,1			26	1	27		3	1		31	91,2%			26	1	27	4	28	32	2	0	31	1		103,3%			
	RENE CASSIN	METZ	60	60		3	3	49	4	53	1	12	1	70	1,2		1	1	48	48		6			55	78,6%		1	1	49	49		10	50	60	0	0	59	10		100,0%	
	ROSA PARKS	THONVILLE	47	47			46	12	58	8	7	5	78	1,7			34	8	42				42	53,8%			39	8	47		47	47	0	0	57	10		121,3%				
	SIMON LAZARD	SARREGUEMINES	48	50	1		1	51	5	56	4	3	64	1,3	1		1	47	1	48			1	50	78,1%		1	1	47	1	48		50	50	2	0	48			100,0%		
1ERPRO MET.COM.VEN.OP.A ANI.GES.ESP.COM.			690	716	11	14	25	597	56	653	83	104	27	892	1,3	10	3	13	561	27	588	7	42	3	653	73,2%	10	5	15	596	30	626	9	56	6	712	27	5	700	27	17	101,4%
1ERPRO MET.COM.VEN.OP.B PR.CL.VA.OF.COM.	EMILE ZOLA	BAR LE DUC CEDEX	10	10	1		1	10	2	12	1	1		15	1,5	1		1	9	9					10	66,7%		1	1	9	9		10	10	0	0	11	1		110,0%		
	ENTRE MEURTHE ET SANON	DOMBASLE SUR MEURTHE	23	26			23	1	24		2			26	1,1			23	23		2			25	96,2%			23	23		3	23	26	3	0	27	4		117,4%			
	ISABELLE VIMANI	EPINAL CEDEX	20	24			34	5	39	1	3	1	44	2,2			23	1	24				24	54,5%			23	1	24		24	24	4	0	24	4		120,0%				
	JACQUES AUGUSTIN	ST DIE DES VOSGES	16	17		1	1	12	2	14	3	2	20	1,3			12	1	13		3	1		17	85,0%			12	1	13	3	14	17	1	0	14		2	87,5%			
	JEAN HANZELET	PONT A MOUSSON CEDEX	18	18			12	3	15	9			24	1,3			12	3	15		2			17	70,8%			13	3	16	2	16	18	0	0	16		2	88,9%			
	JEAN MARC REISER	LONGLAUVILLE	22	24			21	21		1	6	1	29	1,3			21	21		2			23	79,3%			22	22		2	22	24	2	0	23	1		104,5%				
	JEAN-VICTOR PONCELET	SAINT-AVOUD	23	23			23	1	24	1	6	1	32	1,4			22	22			1			23	71,9%			22	22		23	23	0	0	24	1		104,3%				
	JEAN ZAY	JARNY CEDEX	24	24			30	30			10	1	41	1,7			24	24					24	58,5%			24	24		24	24	0	0	24			100,0%					
	JULIE DAUBIE	ROMBAS	18	18			8	2	10		5	1	16	0,9			8	2	10		3			13	81,3%			10	2	12		6	12	18	0	0	20	2		111,1%		
	MARIE MARVINGT	TOURLAINE	30	30	2		2	35	7	42	5	8	2	59	2,0	2		2	23	3	26				28	47,5%	2		2	25	3	28	30	30	0	0	30			100,0%		
	PAUL LAPIE	LUNEVILLE CEDEX	23	24	3	1	4	18	2	20	1	4		29	1,3	3		3	17	1	18		3		24	82,8%	3		3	17	1	18	3	21	24	1	0	24	1		104,3%	
	PIERRE ET MARIE CURIE	FREYMING-MERLEBACH	15	15	1		1	11	2	13	2		1	17	1,1			11	11			1			12	70,6%			12	12		1	12	15	0	0	15			100,0%		
	RENE CASSIN	METZ	49	49	1		1	37	3	40		2	2	45	0,9	1		1	37	2	39		2		42	93,3%	1		1	39	2	41		7	42	49	0	0	49			100,0%
	ROSA PARKS	THONVILLE	42	42			44	13	57	1	4		62	1,5			34	7	41					41	66,1%			35	7	42		42	42	0	0	42			100,0%			
1ERPRO MET.COM.VEN.OP.B PR.CL.VA.OF.COM.			333	344	7	3	10	318	43	361	13	63	12	459	1,4	7		7	276	20	296		17	3	323	70,4%	7		7	286	20	306		27	4	344	11	0	343	14	4	103,0%
1ERPRO METIERS DE L'ACCUEIL	EMILE ZOLA	BAR LE DUC CEDEX	9	9	1		1	4	4	1	1		7	0,8	1		1	4	4					5	71,4%		1	1	8		8		9	9	0	0	14	5		155,6%		
	ISABELLE VIMANI	EPINAL CEDEX	13	16			5	5		1			6	0,5			5	5		1			6	100,0%		2	2	6	1	7		1	9	10	0	3	17	4		130,8%		
	JEAN HANZELET	PONT A MOUSSON CEDEX	16	17			12	2	14		1		15	0,9			12	2	14				14	93,3%			13	2	15	2	15	17	1	0	16			100,0%				
	JEAN MARC REISER	LONGLAUVILLE	18	18			6	6		3			9	0,5			6	6	3				9	100,0%			6	1	7	4		11	11	0	7	16		2	88,9%			
	JEAN ZAY	JARNY CEDEX	30	30			13	1	14		5		19	0,6			13	1	14		5			19	100,0%			18	1	19		9	19	28	0	2	30			100,0%		
	MARIE MARVINGT	TOURLAINE	30	30			3	3		1	1	5	0,2				3	3	1</																							

# 1<sup>ère</sup> Professionnelle par établissement – Meurthe et Moselle (1-2)

Etablissement	Ville	Libellé formation vœu	CA DOS	CA affectation	Candidats vœu 1										Tx pression (vœu 1)	Affectés vœu 1										% satisf. (vœu 1)	Affectés tous vœux										Sur affect. (juin)	PV (juin)	Présents BEA (oct)	Sur affect. (oct)	PV (oct)	% d'occup.	
					1ère Pro			2nde Pro			Ter CAP	2nde GT	Autres	Total		1ère Pro			2nde Pro			Ter CAP	2nde GT	Autres	Total		1ère Pro			2nde Pro			Ter CAP	2nde GT	Autres	Total							
					même étab	hors étab	Total	même étab	hors étab	Total					même étab	hors étab	Total	même étab	hors étab	Total	même étab					hors étab	Total	même étab	hors étab	Total													
ALFRED MEZIERES	LONGWY CEDEX	1ERPRO INSTAL.CHAUF.CLIMAT.ENERG.RENOUV.	15	15	2	1	3	15	1	16			19	1,3	2		2	13				15	78,9%	2		2	13		13			15	0	0	15			100,0%					
		1ERPRO MAINTENANCE SYST.PRODUC.CONNECTES	10	10				6		6		1		7	0,7				6		1		7	100,0%				7		7		1		8	0	2	11	1	100,0%				
		1ERPRO METIERS ELECT. ENVIRON. CONNECTES	22	25				16	4	20		5		25	1,1				16	2	18		5	23	92,0%		1	1	17	2	19		5		25	3	0	25	3	113,6%			
		1ERPRO ACCOMP. SOINS-SERVICES PERSONNE	60	65				57	1	58		6	3	67	1,1				57	1	58		5	63	94,0%				57	1	58		7		65	5	0	60		100,0%			
DARCHE	LONGWY CEDEX	1ERPRO COMMERC. SERVICES EN RESTAURATION	24	24				20		20		2	1	24	1,0				20		2	1	24	100,0%				20		20		1	2	1	24	0	0	24		100,0%			
		1ERPRO CUISINE	36	36	1		1	31		31		1		33	0,9	1		1	31		1		33	100,0%	1		1	32	1	33		1		36	0	0	29		7	80,6%			
JEAN MARC REISER	LONGLAVILLE	1ERPRO ASSISTANC.GEST.ORGANIS.ACTIVITES	25	25	1		1	22	1	23		2	1	27	1,1				22		22		1	23	85,2%				24		24		1		25	0	0	24		1	96,0%		
		1ERPRO MET.COM.VEN.OP.A.AN.I.GES.ESP.COM.	25	24				21		21		3		27	1,1				21		21		3	24	88,9%				21		21		3		24	0	1	24		1	96,0%		
		1ERPRO MET.COM.VEN.OP.B.PR.CL.VA.OF.COM.	22	24				21		21		1	6	1	29	1,3				21		21		2	23	79,3%				22		22		2		24	2	0	23		1	104,5%	
		1ERPRO METIERS DE L'ACCUEIL	18	18				6		6		3		9	0,5				6		6		3	9	100,0%				6	1	7		4		11	0	7	16		2	88,9%		
JEAN MORETTE	LANDRES	1ERPRO MET.COM.VEN.OP.A.AN.I.GES.ESP.COM.	21	26				21	2	23		1	2	27	1,3				21	2	23		23	85,2%				21	3	24		2		26	5	0	23		2	109,5%			
		1ERPRO METIERS DE LA SECURITE	48	49				48		48		5	13		66	1,4				48		1		49	74,2%				48		48		1		49	1	0	49		1	102,1%		
		1ERPRO METIERS ELECT. ENVIRON. CONNECTES	14	15				8	1	9				9	0,6				8	1	9			9	100,0%				8	2	10			1	11	0	3	12		2	85,7%		
		1ERPRO TECH.CHAUDRONNERIE INDUSTRIELLE	12	12				11		11				11	0,9				11		11			11	100,0%				11		11			1	11	0	1	9		3	75,0%		
JEAN ZAY	JARNY CEDEX	1ERPRO ACCOMP. SOINS-SERVICES PERSONNE	29	31	2		2	25	1	26		1	8		37	1,3	2		2	25	1	26		3	31	83,8%	2		2	25	1	26		3		31	2	0	30		1	103,4%	
		1ERPRO AERONAUTIQUE OPTION AVIONIQUE	14	14	1		1	3		3		2		6	0,4	1		1	3		3		2	6	100,0%	1		1	7		7		5		13	0	1	15		1	107,1%		
		1ERPRO AERONAUTIQUE OPTION SYSTEMES	15	15				20	2	22		3		25	1,7				15					15	60,0%				15		15			15	0	0	14		1	93,3%			
		1ERPRO CYBER.INFORM.&RESEAUX ELECTRON.	30	30	2	1	3	14	4	18		8	1	30	1,0	2	1	3	13	4	17		8	28	93,3%	2	1	3	14	4	18		9		30	0	0	30			100,0%		
Total BRIEVJARNYLONGWY		1ERPRO MAINTENANCE SYST.PRODUC.CONNECTES	15	15				12	1	13		1		14	0,9				12	1	13		1	14	100,0%				12	1	13		1		14	0	1	14		1	93,3%		
		1ERPRO MET.COM.VEN.OP.B.PR.CL.VA.OF.COM.	24	24				30		30		10	1	41	1,7				24		24			24	58,5%				24		24				24	0	0	24			100,0%		
		1ERPRO METIERS DE L'ACCUEIL	30	30				13	1	14		5		19	0,6				13	1	14		5	19	100,0%				18	1	19		9		28	0	2	30			100,0%		
		1ERPRO METIERS ELECT. ENVIRON. CONNECTES	30	30				23	2	25		5	4	34	1,1				22	2	24		5	29	85,3%				22	2	24		6		30	0	0	26		4	86,7%		
JACQUES-MARIE BOUTET DE MONVEL	LUNEVILLE	1ERPRO METIERS ELECT. ENVIRON. CONNECTES	24	24	2		2	16		16		12	1	31	1,3	2		2	16			5	23	74,2%	2		2	16		16		6		24	0	0	23		1	95,8%			
		1ERPRO OUVRAGES DU BATIMENT METALLERIE	16	16	1		1	14		14		6		21	1,3	1		1	14				15	71,4%	2		2	14		14				16	0	0	14		2	87,5%			
		1ERPRO TEC.REAL.PR.MEC.OP.REAL.SUIV.PRO.	24	25				21		21				21	0,9				21		21			21	100,0%	1		1	22		22		2		25	1	0	24			100,0%		
		1ERPRO ACCOMP. SOINS-SERVICES PERSONNE	45	45	2		2	38	1	39		6		47	1,0	2		2	38		38		4	44	93,6%	2		2	38		38		5		45	0	0	45			100,0%		
PAUL LAPIE	LUNEVILLE CEDEX	1ERPRO ASSISTANC.GEST.ORGANIS.ACTIVITES	13	13	1		1	7		7		1		9	0,7	1		1	7		7		1	9	100,0%	1	1	2	8		8		1		11	0	2	13			100,0%		
		1ERPRO LOGISTIQUE (Nouveau)	15	15	2	2	4	7	1	8		4	1	1	18	1,2	2	1	3	7		7	2	1	14	77,8%	2	1	3	7		7		2	2	1	15	0	0	14		1	93,3%
		1ERPRO MET.COM.VEN.OP.A.AN.I.GES.ESP.COM.	23	27	3	1	4	21		21		4	6	1	36	1,6	3		3	21		1		25	69,4%	3	1	4	21		21		2		27	4	0	27		4	117,4%		
		1ERPRO MET.COM.VEN.OP.B.PR.CL.VA.OF.COM.	23	24	3	1	4	18	2	20		1	4		29	1,3	3		3	17	1	18		24	82,8%	3	3	3	17	1	18		3		24	1	0	24		1	104,3%		
Total LUNEVILLE			183	189	14	4	18	142	4	146	9	36	3	212	1,2	14	1	15	141	1	142	2	15	1	175	82,5%	16	3	19	143	1	144	2	21	1	187	6	2	184	5	4	100,5%	

# 1<sup>ère</sup> Professionnelle par établissement – Meurthe et Moselle (2-2)

Etablissement	Ville	Libellé formation vœu	CA DOS	CA affectation	Candidats vœu 1										T <sub>2</sub> pression (vœu 1)	Affectés vœu 1										% satisf. (vœu 1)	Affectés tous vœux										Sur affect. (juin)	PV (juin)	Présents BEA (oct)	Sur affect. (oct)	PV (oct)	% d'occup.
					1ère Pro			2nde Pro			Ter CAP	2nde GT	Autres	Total		1ère Pro			2nde Pro			Ter CAP	2nde GT	Autres	Total		1ère Pro			2nde Pro			Ter CAP	2nde GT	Autres	Total						
					même étab	hors étab	Total	même étab	hors étab	Total						même étab	hors étab	Total	même étab	hors étab	Total						même étab	hors étab	Total	même étab	hors étab	Total										
BAT. ET DE L'ENERGIE E.HERE	LAXOU	1ERPRO AMENAGEMENT FINITION BATIMENT	15	15	1		1	14	1	15		2		18	1,2	1		1	13						14	77,8%	1		1	14				15	0	0	16	1	106,7%			
		1ERPRO INSTAL.CHAUF.CLIMAT.ENERG.RENOUV.	15	15	1		1	17	4	21	4	2	1	29	1,9	1		1	9	4	13				14	48,3%	1		1	9	5	14		15	0	0	14	1	93,3%			
		1ERPRO MAINTEN. ET EFFICACITE ENERGETIQ.	14	15	1		1	5	1	6	1		1	9	0,6	1		1	5	1	6	1		1	9	100,0%	1		1	8	1	9	3	1	15	1	0	12	2	85,7%		
		1ERPRO TECHN. ETUDES BAT.A ETUDES & ECO.	15	15				5	5					5	0,3			5	5						5	100,0%			11	11			1	12	0	3	13	2	86,7%			
		1ERPRO TECHN. ETUDES BAT.B ASSIST.ARCHIL.	24	26	3		3	25	3	28		3	3	37	1,5	3		3	18	2	20		1		24	64,9%	3		3	20	2	22		1	26	2	0	24		100,0%		
		1ERPRO TECHNICIEN BAT. : ORG.REAL.GROS O	15	15	2		2	6		6		1	1	10	0,7	2		2	6		6	1	1	1	10	100,0%	2		2	7		7	1	2	12	0	3	11	4	73,3%		
		1ERPRO TECHNICIEN MENUISIER AGENCEUR	13	14	1		1	11		11		1		13	1,0	1		1	11		11		1		13	100,0%	1		1	12		12		1	14	1	0	12	1	92,3%		
ENTRE MEURTHE ET SAVON	DOMBASLE SUR MEURTHE	1ERPRO CARROSSIER PEINTRE AUTOMOBILE	10	10				5		5	2	1		8	0,8			5		5	2	1			8	100,0%			6	6		2	1		9	0	1	6	4	60,0%		
		1ERPRO CONSTRUCTION DES CARROSSERIES	8	8				7		7			1	8	1,0			7		7					7	87,5%			7	1		8			8	0	0	8		100,0%		
		1ERPRO MAINT.MATERIELS OPT.B CONS.MANUT.	15	15				12		12	2		1	15	1,0			12		12	2				14	93,3%			12		12	2		14	0	1	14	1	93,3%			
		1ERPRO MAINT.VEHIC.OPTA VOIT.PARTICUL.	60	63		1	1	58	6	64	9	2		76	1,3			58	2	60					60	78,9%			61	2	63			63	3	0	56	4	93,3%			
		1ERPRO MET.COM.VEN.OP.B PR.CL.VAOF.COM.	23	26				23	1	24		2		26	1,1			23		23		2			25	96,2%			23		23		3		26	3	0	27	4	117,4%		
		1ERPRO PROC. CHIME EAU PAPIERS-CARTONS	17	17				6	1	7				8	0,5			6	1	7			1	8	100,0%			6	1	7				8	0	9	9	8	52,9%			
		1ERPRO CYBER.INFORM.&RESEAUX ELECTRON.	45	45	1	3	4	30	3	33		4	1	42	0,9	1	3	4	30	3	33		4	1	42	100,0%	1	3	4	30	6	36		4	1	45	0	0	43	2	95,6%	
JEAN PROUVE	NANCY	1ERPRO FONDERIE	5	5				1		1		1	1	3	0,6			1		1		1	1	3	100,0%			1		1	2	1	1	5	0	0	4	1	80,0%			
		1ERPRO MET.FROID & ENERGIES RENOUVEL.	24	24				21	1	22	1	1		24	1,0			21	1	22		1			23	95,8%			21	2	23		1		24	0	0	24		100,0%		
		1ERPRO METIERS ELECT. ENVIRON. CONNECTES	30	30		1	1	26	2	28		2	2	33	1,1			26	2	28					28	84,8%			27	3	30			30	0	0	29	1	96,7%			
		1ERPRO TECH.CHAUDRONNERIE INDUSTRIELLE	20	20				18	2	20	5		1	26	1,3			18		18			1		19	73,1%			19		19			1	20	0	0	18	2	90,0%		
		1ERPRO TECHNICIEN EN PROTHESE DENTAIRE	14	15				12	1	13		3		16	1,1			12		12		3			15	93,8%			12		12		3		15	1	0	15	1	107,1%		
		1ERPRO ACCOMP. SOINS-SERVICES PERSONNE	63	63	2		2	58	3	61	2	2	1	68	1,1	2		2	58	1	59				61	89,7%	2		2	60	1	61			63	0	0	61	2	96,8%		
		1ERPRO BOULANGER-PÂTISSIER	22	24				20		20	1	3		24	1,1			20		20	1	3			24	100,0%			20		20	1	3		24	2	0	22		100,0%		
STANISLAS	VILLERS LES NANCY	1ERPRO COMMERC. SERVICES EN RESTAURATION	23	23				6		6		1	8	0,3			6		6		1	1		8	100,0%			11		11		1	1	13	0	10	14	9	60,9%			
		1ERPRO CUISINE	24	24			1	1	33		33	3		37	1,5			24		24					24	64,9%			24		24			24	0	0	24		100,0%			
Total NANCY 1			514	527	12	6	18	419	29	448	30	31	16	543	1,1	12	3	15	394	17	411	6	19	7	458	84,3%	12	3	15	421	24	445	10	21	9	500	13	27	476	6	44	92,6%
BERTRAND SCHWARTZ	POMPEY	1ERPRO LOGISTIQUE (Nouveau)	30	30				17	3	20	6		3	29	1,0			17	3	20	5		3	28	96,6%			17	3	20	7		3	30	0	0	27		3	90,0%		
		1ERPRO MET.COM.VEN.OP.A ANI.GES.ESP.COM.	25	27				13	2	15	1	3	3	22	0,9			13	1	14	1	3	1	19	86,4%			16	1	17	2	5	3	27	2	0	25		100,0%			
		1ERPRO METIERS ELECT. ENVIRON. CONNECTES	15	15				12		12			1	13	0,9			12		12		1			13	100,0%			12		12		1		13	0	2	12	3	80,0%		
		1ERPRO ACCOMP. SOINS-SERVICES PERSONNE	31	31				29	1	30	1	10	1	42	1,4			29	1	30				30	71,4%			30	1	31				31	0	0	31		100,0%			
		1ERPRO ANIMAT. ENFANCE& PERSONNES AGEES	19	19		1	1	20	3	23	2	4	1	31	1,6			18		18					18	58,1%			18		18			1	19	0	0	19		100,0%		
		1ERPRO ESTHETIQUE COSMETIQUE PARFUMERIE	30	30	1		1	27		27				28	0,9	1		1	27		27					28	100,0%	1		1	29		29			30	0	0	27	3	90,0%	
		1ERPRO HYGIENE PROPRETE STERILISATION	15	16				13		13	4		1	18	1,2			13		13	1		1	15	83,3%			13		13	1	1	1	16	1	0	16	1	106,7%			
MARIE MARVINGT	TOMBLAINE	1ERPRO MET.COM.VEN.OP.A ANI.GES.ESP.COM.	48	49	4	8	12	49	3	52	9	8	4	85	1,8	3	2	5	36	1	37		1		43	50,6%	3	2	5	42	1	43		1	49	1	0	47	1	97,9%		
		1ERPRO MET.COM.VEN.OP.B PR.CL.VAOF.COM.	30	30	2		2	35	7	42	5	8	2	59	2,0	2		2	33	3	26				28	47,5%	2		2	25	3	28			30	0	0	30		100,0%		
		1ERPRO METIERS DE L'ACCUEIL	30	30				3		3	1	1		5	0,2			3		3	1	1			5	100,0%	1		1	20	2	22	4	1	2	30	0	0	27	3	90,0%	
		1ERPRO METIERS DE LA MODE - VÊTEMENT	22	24				21	1	22	1	1	1	24	1,1			21		21			1		22	91,7%			23		23			1	24	2	0	21	1	95,5%		
		1ERPRO ASSISTANC.GEST.ORGANIS.ACTIVITES	80	80	5	2	7	65	10	75	1	10	3	96	1,2	5	1	6	65	5	70		1		77	80,2%	5	1	6	66	7	73		1	80	0	0	78	2	97,5%		
		1ERPRO REAL.PR.IMPR.PLURI.OPTA.PR.GRAPH.	13	13		1	1	11		11	1	5		18	1,4			11		11		2			13	72,2%			11		11		2		13	0	0	13		100,0%		
		1ERPRO REAL.PR.IMPR.PLURI.OPTB.PR.IMPR.	17	17				16	1	17				17	1,0			16	1	17						17	100,0%			16	1	17				17	0	0	16	1	94,1%	
Total NANCY 2			405	411	12	12	24	331	31	362	31	51	19	487	1,2	11	3	14	304	15	319	8	9	6	356	73,1%	12	3	15	338	19	357	14	12	11	409	6	2	389	1	17	96,0%
JEAN HANZELET	PONT A MOUSSON CEDEX	1ERPRO MAINTENANCE SYST.PRODUC.CONNECTES	27	27				26		26		1		27	1,0			26		26					26	96,3%	1		1	15		26		0	0	21	6	77,8%				
		1ERPRO MET.COM.VEN.OP.A ANI.GES.ESP.COM.	30	30	1		1	24	3	26	5	8	1	42	1,4	1		1	24	1	25		2		28	66,7%	1		1	26	1	27		2	30	0	0	27	3	90,0%		
		1ERPRO MET.COM.VEN.OP.B PR.CL.VAOF.COM.	18	18				12	3	15		9		24	1,3			12	3	15		2			17	70,8%			13	3	16		2	18	0	0	16	2	88,9%			
		1ERPRO METIERS DE L'ACCUEIL	16	17				12	2	14		1		15	0,9			12	2	14					14	93,3%			13	2	15		2	17	1	0	16		100,0%			
		1ERPRO METIERS ELECT. ENVIRON. CONNECTES	30	31	1		1	29		29		1		31	1,0			29		29		1			30	96,8%			29		29			31	1	0	26	4	86,7%			
		1ERPRO ACCOMP. SOINS-SERVICES PERSONNE	29	30				24		24	2		2	26	0,9			24		24	2				26	100,0%			25		25	1	4									



# 1<sup>ère</sup> Professionnelle par établissement – Meuse

Etablissement	Ville	Libellé formation vœu	CA DOS	CA affectation	Candidats vœu 1										Tx pression (vœu 1)	Affectés vœu 1										% satisf. (vœu 1)	Affectés tous vœux										Sur affect. (juin)	PV (juin)	Présents BEA (oct)	Sur affect. (oct)	PV (oct)	% d'occup.
					1ère Pro			2nde Pro			Ter CAP	2nde GT	Autres	Total		1ère Pro			2nde Pro			Ter CAP	2nde GT	Autres	Total		1ère Pro			2nde Pro			Ter CAP	2nde GT	Autres	Total						
					même étab	hors étab	Total	même étab	hors étab	Total						même étab	hors étab	Total	même étab	hors étab	Total						même étab	hors étab	Total	même étab	hors étab	Total										
ALAIN-FOURNIER	VERDUN CEDEX	1ERPRO ACCOMP. SOINS-SERVICES PERSONNE	30	30			27	2	29			4		33	1,1			26	2	28			2		30	90,9%			26	2	28			2	30	0	0	30		100,0%		
		1ERPRO ASSISTANC. GEST.ORGANIS.ACTIVITES	7	8	1		1	7	7			2	10	1,4	1		1	7						8	80,0%	1		1	7	7			8	1	0	9	2	128,6%				
		1ERPRO BOULANGER-PÂTISSIER	25	25			21		21	1	1	2	25	1,0			21		21	1	1	1		24	96,0%			22		22	1	1	25	0	0	24		96,0%				
		1ERPRO COMMERC. SERVICES EN RESTAURATION	20	20	1		1	16		16	6		23	1,2	1		1	15		15	2			18	78,3%	2		2	16		16	2		20	0	0	20		100,0%			
		1ERPRO CUISINE	21	21			21	2	23	3	2	2	30	1,4			20		20					20	66,7%			21		21				21	0	0	30	9	142,9%			
		1ERPRO LOGISTIQUE (Nouveau)	10	10			6		6	5			11	1,1			6		6	4				10	90,9%			6		6	4			10	0	0	11	1	110,0%			
ALFRED KASTLER	STENAY	1ERPRO MET.COM.VEN.OP.A.AN.I.GES.ESP.COM.	40	40			28		28	2	3		33	0,8			28		28	2	3			33	100,0%			31		31	2	3		36	0	4	34		85,0%			
		1ERPRO ASSISTANC. GEST.ORGANIS.ACTIVITES	18	18			17		17	3			20	1,1			17		17					17	85,0%			18		18				18	0	0	17	1	94,4%			
		1ERPRO MAINTENANCE SYST.PRODUC.CONNECTES	15	16			16		16	1	1	1	18	1,2			16		16					16	88,9%			16		16				16	1	0	13	2	86,7%			
		1ERPRO MAINT.VEHIC.OPTA.VOIT.PARTICUL.	26	26			22	3	25	1			26	1,0			22	3	25		1			26	100,0%			22	3	25		1		26	0	0	24	2	92,3%			
EUGENE FREYSSINET	VERDUN CEDEX	1ERPRO TECHN. ETUDES BAT.A ETUDES & ECO.	7	8	1		1	4		4	2	1	8	1,1	1		1	4		4		2	1	8	100,0%	1		1	4		4		2	1	8	1	0	8	1	114,3%		
		1ERPRO TECHNICIEN CONSTRUCTEUR BOIS	9	10			10		10				10	1,1			10		10					10	100,0%			10		10				10	1	0	10	1	111,1%			
		1ERPRO TECHNICIEN MENUISIER AGENCEUR	12	13			12		12			1	13	1,1			12		12			1		13	100,0%			12		12			1	13	1	0	6		50,0%			
		1ERPRO INSTAL.CHAUF.CLIMAT.ENERG.RENOUV.	12	12			9		9		1		10	0,8			9		9		1			10	100,0%			9		9		1		10	0	2	8	4	66,7%			
JEAN-AUGUSTE MARGUERITTE	VERDUN CEDEX	1ERPRO METIERS ELECT. ENVIRON. CONNECTES	12	13			13		13	3	2	18	1,5			13		13					13	72,2%			13		13				13	1	0	18	6	150,0%				
		1ERPRO TEC.REAL.PR.MEC.OP.REAL.SUIV.PRO.	4	5			5		5		1		6	1,5			5		5					5	83,3%			5		5				5	1	0	6	2	150,0%			
Total MEUSE NORD			268	275	3		3	234	7	241	17	24	9	294	1,1	3		3	231	5	236	9	10	3	261	88,8%	4		4	238	5	243	9	10	3	269	7	6	268	22	22	100,0%
EMILE ZOLA	BAR LE DUC CEDEX	1ERPRO ACCOMP. SOINS-SERVICES PERSONNE	36	38	2		2	36		36		2	40	1,1	2		2	36		36				38	95,0%	2		2	36		36			38	2	0	39	3	108,3%			
		1ERPRO MET.COM.VEN.OP.A.AN.I.GES.ESP.COM.	18	19			21	4	25	2	1		28	1,6			18	1	19					19	67,9%			18	1	19				19	1	0	19	1	105,6%			
		1ERPRO MET.COM.VEN.OP.B.PR.CL.VAOF.COM.	10	10	1		1	10	2	12	1	1	15	1,5	1		1	9		9				10	66,7%	1		1	9		9			10	0	0	11	1	110,0%			
		1ERPRO METIERS DE L'ACCUEIL	9	9	1		1	4		4	1	1	7	0,8	1		1	4		4				5	71,4%	1		1	8		8			9	0	0	14	5	155,6%			
HENRI VOGT	COMMERCEY CEDEX	1ERPRO MET.COM.VEN.OP.A.AN.I.GES.ESP.COM.	43	43			39	1	40	2	3		45	1,0			39	1	40		3			43	95,6%			39	1	40			3		43	0	0	45	2	104,7%		
		1ERPRO METIERS ELECT. ENVIRON. CONNECTES	13	13			10		10				10	0,8			10		10					10	100,0%			10		10				10	0	3	12		92,3%			
		1ERPRO TEC.REAL.PR.MEC.OP.REAL.SUIV.PRO.	12	12			9		9		1		10	0,8			9		9		1			10	100,0%			10		10		1		11	0	1	9	3	75,0%			
		1ERPRO CYBER.INFORM.&RESEAUX ELECTRON.	14	14			9	2	11		1		12	0,9			9	2	11		1			12	100,0%			9	2	11		1	1	13	0	1	15	1	107,1%			
LIGIER RICHIER	BAR LE DUC CEDEX	1ERPRO MAINTENANCE SYST.PRODUC.CONNECTES	15	15			11		11		2	3	16	1,1			11		11		2	1		14	87,5%			12		12		2	1	15	0	0	12	3	80,0%			
		1ERPRO METIERS ELECT. ENVIRON. CONNECTES	12	14			14	1	15		1		16	1,3			14		14					14	87,5%			14		14			14	2	0	10	2	83,3%				
		1ERPRO TECH.CHAUDRONNERIE INDUSTRIELLE	22	22			18		18				18	0,8			18		18					18	100,0%			18		18			1	19	0	3	20	2	90,9%			
Total MEUSE SUD			204	209	4		4	181	10	191	6	13	3	217	1,1	4		4	177	4	181		7	1	193	88,9%	4		4	183	4	187		7	3	201	5	8	206	13	11	101,0%
DE BAR LE DUC	BAR LE DUC	1EPROA CGEA	27	27	4		4	15	1	16		1		21	0,8	4		4	15	1	16				21	100,0%	4		4	15	1	16			3	23	0	4	22	5	81,5%	
		1ERPRO PROD. INDUS.PHARMAC.ALIM.COSMET.	27	27			4		4				4	0,1			4		4					4	100,0%			5		5				5	0	22	4		23	14,8%		
DE VERDUN	VERDUN	1ERPRO COND GEST ENTR HIPPIQUE	34	34			18		18	1	4	3	26	0,8			18		18	1	4	3		26	100,0%			18	2	20	2	4	3	29	0	5	26	8	76,5%			
Total LEGTA			88	88	4		4	37	1	38	1	5	3	51	0,6	4		4	37	1	38	1	5	3	51	100,0%	4		4	38	3	41	2	7	3	57	0	31	52	36	59,1%	
Total 055			560	572	11		11	452	18	470	24	42	15	562	1,0	11		11	445	10	455	10	22	7	505	89,9%	12		12	459	12	471	11	24	9	527	12	45	526	35	69	93,9%

1<sup>ère</sup> Professionnelle par établissement – Moselle (1-2)

Etablissement	Ville	Libellé formation vœu	CA	DOS	CA affectation	Candidats vœu 1												Tx pression (vœu 1)	Affectés vœu 1												% succès (vœu 1)	Affectés tous vœux												Surséance (juin)	PV (juin)	Présents BEA (oct)	Surséance (oct)	PV (oct)	% d'occup.
						1ère Pro			2nde Pro			Ter CAP	2nde GT	Autres	Total	1ère Pro			2nde Pro			Ter CAP	2nde GT	Autres	Total																								
						même étab	hors étab	Total	même étab	hors étab	Total					même étab	hors étab		Total	même étab	hors étab					Total																							
BLAISE PASCAL	FORBACH	1ERPRO ASSISTANC.GEST.ORGANIS.ACTIVITES	42	42		40	2	42	1	3		46	1,1			40	1	41				41	89,1%			40	2	42		42	0	0	38	4	90,5%														
		1ERPRO MAINTENANCE SYST.PRODUC.CONNECTES	22	22		19		19	3	2		24	1,1			19		19		2			21	87,5%		19	3		22	0	0	20	2	90,9%															
		1ERPRO METIERS DE LA MODE - VÊTEMENT	15	15				11		4		15	1,0			11		11		2			13	86,7%		12		12	3	15	0	0	15		100,0%														
		1ERPRO TEC.REAL.PR.MEC.OP.REAL.SUIV.PRO.	19	19		14		14			1	15	0,8			14		14			1		15	100,0%		14		14		1	15	0	4	17	2	89,5%													
		1ERPRO MAINTENANCE SYST.PRODUC.CONNECTES	30	31		23	1	24	3		3	27	0,9			23	1	24	3				27	100,0%		23	1	24	7	31	1	0	31	1	103,3%														
CHARLES JULLY	SAINT-AVOLD	1ERPRO METIERS ELECT. ENVIRON. CONNECTES	54	56		46	6	52	1	8		61	1,1			46	5	51	1			52	85,2%		48	7	55	1	56	2	0	53	1	98,1%															
		1ERPRO PILOTE DE LIGNE DE PRODUCTION	19	19		10	1	11	5			16	0,8			10	1	11	5				16	100,0%		10	1	11	5		16	0	3	16	3	84,2%													
		1ERPRO PROC. CHIME EAU PAPIERS-CARTONS	15	15		12		12		3		15	1,0			12		12		2			14	93,3%		13		13	2		15	0	0	15		100,0%													
CONDORCET	SCHOENECK	1ERPRO CYBER.INFORM.&RESEAU ELECTRON.	23	25		24	4	28	3		31	1,3			21	4	25				25	80,6%		21	4	25		25	2	0	25	2	108,7%																
ERNEST CUVELLETTE	FREYMING MERLEBACH	1ERPRO MAINTEN. ET EFFICACITE ENERGETIQ.	11	11		3		3		3		6	0,5			3		3	3			6	100,0%		3		3	3		6	0	5	4	7	36,4%														
		1ERPRO MET.FROID & ENERGIIES RENOUVEL.	11	11		8		8		1		9	0,8			8		8	1			9	100,0%		8		8		1	9	0	2	2	91,8%															
FELIX MAYER	CREUTZWALD	1ERPRO ASSISTANC.GEST.ORGANIS.ACTIVITES	18	19		26	2	28	6		34	0,9			17	2	19				19	55,9%		17	2	19		19	1	0	18		100,0%																
		1ERPRO LOGISTIQUE (Nouveau)	25	25		13	1	14	3	1		18	0,7			13	1	14	3	1		18	100,0%		17	1	18	3	2	1	24	0	1	24	1	96,0%													
		1ERPRO PLASTIQUES ET COMPOSITES	10	10		6		6		1		7	0,7			6		6		1			7	100,0%		8		8		1	9	0	1	10		100,0%													
		1ERPRO ARTIS & MET.ART.MET.ENSEIG SIGNAL	14	15		13		13	2			15	1,1			13		13	2				15	100,0%		13		13	2		15	1	0	14		100,0%													
		1ERPRO CARROSSIER PEINTRE AUTOMOBILE	24	24		15		15	6	2		23	1,0			15		15	3	2			20	87,0%		18		18	3	3		24	0	0	17	7	70,8%												
JEAN-VICTOR PONCELET	SAINT-AVOLD	1ERPRO MAINT.VEHIC.OPTA.VOIT.PARTICUL.	24	24		15	1	16		1	17	0,7			15	1	16		1	1		17	100,0%		15	1	16		1	17	0	7	16	8	66,7%														
		1ERPRO ASSISTANC.GEST.ORGANIS.ACTIVITES	24	24		23	10	33	2	11	1	47	2,0			16	6	22		1		23	48,9%	1		16	6	22		1	24	0	0	30	6	125,0%													
		1ERPRO MET.COM.VEN.OP.A.NILGES.ESP.COM.	24	24		21	3	24	14	4	2	44	1,8			21		21				22	50,0%		21		21		3	24	0	0	24		100,0%														
		1ERPRO MET.COM.VEN.OP.B.PR.CL.VAOF.COM.	23	23		23	2	24	1	6	1	32	1,4			22		22			1	23	71,9%		22		22		1	23	0	0	24	1	104,3%														
		1ERPRO ACCOMP. SOINS-SERVICES PERSONNE	54	57	2		51	2	53	2	8	1	66	1,2	1	1	50	1	51		4		56	84,8%	1	1	50	1	51		5	57	3	0	58	4	107,4%												
PIERRE ET MARIE CURIE	FREYMING-MERLEBACH	1ERPRO COMMERC. SERVICES EN RESTAURATION	18	20				10		1	1	12	0,7			10		10		1	1	12	100,0%		14		14	1	2	1	18	0	0	14	4	77,8%													
		1ERPRO CUISINE	14	14		17		17	2	1	2	22	1,6			13		13				13	59,1%		14		14			14	0	0	17	3	121,4%														
		1ERPRO MET.COM.VEN.OP.A.NILGES.ESP.COM.	22	22	1		1	15	1	16	10	3	1	31	1,4	1	1	15		15	1	3	20	64,5%	1	1	16	1	4	22	0	0	23	1	104,5%														
		1ERPRO MET.COM.VEN.OP.B.PR.CL.VAOF.COM.	15	15		1	1	11	2	13	2	1	17	1,1		1	11		11			1	12	70,6%		12		12		1	22	15	0	0	15		100,0%												
		Total CREUTZWALD/ST-AVOLD/FORBACH	570	582	3	1	4	469	37	506	56	72	12	650	1,1	2		2	444	23	467	16	26	5	516	79,4%	3		3	464	26	490	17	40	7	557	10	23	547	18	41	96,0%							
CHARLES HERMITE	DIEUZE	1ERPRO ASSISTANC.GEST.ORGANIS.ACTIVITES	18	20		16		16		2	18	1,0			18		18				18	100,0%		18		18		2	20	2	0	19	1	105,6%															
CHARLES MANGIN	SARREBOURG	1ERPRO ASSISTANC.GEST.ORGANIS.ACTIVITES	18	19		17		17		2	19	1,1			17		17				18	94,7%		18		18		1	19	1	0	19	1	105,6%															
1ERPRO CYBER.INFORM.&RESEAU ELECTRON.	24	26		19	3	22	2	1	25	10		35	1,0		19	3	22	2			24	96,0%		20	3	23	3	26	2	0	22	2	91,7%																
Total DIEUZE/SARREBOURG/PHALSBOURG	60	65				52	3	55		6	1	62	1,0			52	3	55		5		60	96,8%			56	3	59		6	65	5	0	60	6	2	2	100,0%											
GUSTAVE EIFFEL	TALANGE	1ERPRO CONDUCT. TRANSP.ROUT.MARCHANDISES	45	45	2		2	34	1	35	5		42	0,9	2		2	34	1	35	5		42	100,0%	2		2	34	1	35	5		3	37	8	82,2%													
		1ERPRO MAINT.VEHIC.OPTA.VOIT.PARTICUL.	24	24	1		1	25	1	26		1	28	1,2	1		1	22	1	23			24	85,7%	1		1	22	1	23		24	0	0	24		100,0%												
		1ERPRO MAINT.VEHIC.OPTB VEHIC.TRANS.ROUT	24	24		16		1	17		1	18	0,8			16		1	17		1		18	100,0%		18	1	19		1	20	0	4	23	1	95,8%													
		1ERPRO MET.FROID & ENERGIES RENOUVEL.	15	16	1	1	1	12	2	14	1		16	1,1	1	1	11	2	13	1		15	93,8%	1	1	11	3	14	1	16	1	0	16	1	106,7%														
		1ERPRO TECHIN. ETUDES BAT.A ETUDES & ECO.	12	12		6	2	8				8	0,7			7		7				8	100,0%		6	2	8		8	0	4	12			12		100,0%												
JEAN MACE	FAMECK	1ERPRO TECHNICIEN GEOMETRIE TOPOGRAPHIE	12	12		7		7		1		8	0,7	1		7		7		1		8	100,0%		7		7		1	11		1	12	0	0	12		100,0%											
		1ERPRO ASSISTANC.GEST.ORGANIS.ACTIVITES	24	24	1	1	1	27	1	28	1	8	2	40	1,7	1		16	1	17		1	19	47,5%		12		1	21	1	22	1	24	0	25	1	104,2%												
		1ERPRO LOGISTIQUE (Nouveau)	24	24	1	1	1	13	2	15	12	5	1	34	1,4	1	1	12	2	14	1	1	17	50,0%	1	1	1	19	2	21	1	1	24	0	25	1	100,0%												
		1ERPRO MET.COM.VEN.OP.A.NILGES.ESP.COM.	48	48	1	1	1	33	3	36	11	1	49	1,0	1	1	33	3	36	7		44	89,8%	1	1	34	5	39		8	48	0	0	47	1	97,9%													
		1ERPRO ASSISTANC.GEST.ORGANIS.ACTIVITES	42	42		37	2	39		12		51	1,2			37	1	38				39	76,5%		38	3	41		1	42	0	0	45	3	107,1%														
JULIE DAUBIE	ROMBAS	1ERPRO MAINTENANCE SYST.PRODUC.CONNECTES	15	15		6		6		1		7	0,5			6		6		1		7	100,0%		6		6		1	7	0	8	9	6	60,0%														
		1ERPRO MET.COM.VEN.OP.A.NILGES.ESP.COM.	29	30		33	2	35	7	1		43	1,5			30		30				30	69,8%		30		30		30	1	0	30	1	103,4%															
		1ERPRO MET.COM.VEN.OP.B.PR.CL.VAOF.COM.	18	18		8	2	10	5	1		16	0,9			8	2	10		3		13	81,3%		10	2	12		6	18	0	0	20	2	111,1%														
		1ERPRO METIERS ELECT. ENVIRON. CONNECTES	34	34		34	17	3	20	2	1	23	0,7			17	3	20	2	1		23	100,0%		20	3	23		3	2	28	0	6	32	2	94,1%													
		1ERPRO ACCOMP. SOINS-SERVICES PERSONNE	53	60	1		1	59	1	60	1	4	2	68	1,3		59		59			59	86,8%		60		60			60	7	0	55	2	103,8%														
MARYSE BASTIE	HAYANGE	1ERPRO COMMERC. SERVICES EN RESTAURATION	22	22		11	1	12	2		14	0,6			11	1	12	2			14	100,0%		15	1	16	2	1	19	0	3	15	7	68,2%															
		1ERPRO CUISINE	22	22		26	1	27	2		29	1,3			22		22				22	75,9%		22		22			22	0	0	21	1	95,5%															
		1ERPRO METIERS DE L'ACCUEIL	30	30		1	1	17	4	2		24	0,8		1	1	17	3	2			23	95,8%	1	1	19	1	20	6	2	1	30	0	0	32	2	106,7%												
Total FAMECK/ROMBAS	493	502	6	3	9	387	25	412	25	62	10	518	1,1	5	3	8	364	20	384	10	21	2	425	82,0%	5	3	8	396	26	422	13	27	4	474	9	28	480	13	26	97,4%									
ALAIN FOURNIER	METZ	1ERPRO ACCOMP. SOINS-SERVICES PERSONNE	59	61	1	1	1	58	1	59	1	15	3		59	1	58				59	74,7%		1	1	59	1	60		61	2	0	57	2	96,8%														
		1ERPRO ANIMAT. ENFANCES & PERSONNES AGEES	23	23		22	4	26	3	4	2	35	1,5			20		20		1	1	22	62,9%		21		21																						

# 1<sup>ère</sup> Professionnelle par établissement – Moselle (2-2)

Etablissement	Ville	Libellé formation vœu	CA DOS	CA affectation	Candidats vœu 1								Tx pression (vœu 1)	Affectés vœu 1								% satisf. (vœu 1)	Affectés tous vœux								Surface (juin)	PV (juin)	Présents BEA (oct)	Surface (oct)	PV (oct)	% d'occup.						
					1ère Pro			2nde Pro			Ter CAP	2nde GT		Autres	Total	1ère Pro			2nde Pro				Ter CAP	2nde GT	Autres	Total	1ère Pro			2nde Pro							Ter CAP	2nde GT	Autres	Total		
					même étab	hors étab	Total	même étab	hors étab	Total						même étab	hors étab	Total	même étab	hors étab	Total						même étab	hors étab	Total	même étab											hors étab	Total
DOMINIQUE LABROISE	SARREBOURG	1ERPRO MAINT.VEHIC.OPTA.VOIT.PARTICUL.	29	29			28		28		2		30	1,0			28		28		28	93,3%			28		28		1		29	0	0	23	6	79,3%						
		1ERPRO METIERS ELECT. ENVIRON. CONNECTES	16	18			17	2	19	1		1	20	1,3			16	2	18		18	90,0%			16	2	18			18	2	0	18	2	112,5%							
		1ERPRO TECHNICIEN MENUISIER AGENCEUR	14	15			14		14	3		1	18	1,3			14		14		15	83,3%			14		14			15	1	0	14		100,0%							
		1ERPRO MAINTENANCE SYST.PRODUC.CONNECTES	35	35	1	1	27		27		2		30	0,9	1	1	27		27		30	100,0%	1	1	27		27		3	31	0	4	29		6	82,9%						
HENRI NOMINE	SARREGUEMINES	1ERPRO METIERS ELECT. ENVIRON. CONNECTES	27	27			24		24		2		26	1,0			24		24	2	26	100,0%			25		25	2		27	0	0	25		2	92,6%						
		1ERPRO TEC.REAL.PR.MEC.OP.REAL.SUIV.PRO.	18	18			15		15	2	1	18	1,0			15		15		15	83,3%			18		18			18	0	0	15	3	83,3%								
		1ERPRO ASSISTANC.GEST.ORGANIS.ACTIVITES	16	18			12		12		3		15	0,9			12		12	3	15	100,0%			14		14		4	18	2	0	17	1	106,3%							
		1ERPRO METIERS ELECT. ENVIRON. CONNECTES	17	17			15		15	1		16	0,9			15		15		16	100,0%			15		15		1	16	0	1	17		100,0%								
LOUIS CASIMR TEYSSIER	BITCHE	1ERPRO ACCOMP. SOINS-SERVICES PERSONNE	48	51			49	1	50	2	1	2	55	1,1			48	1	49		49	89,1%			50	1	51			51	3	0	51	3	106,3%							
		1ERPRO BOULANGER-PÂTISSIER	36	36			26		26		2	28	0,8			26		26		27	100,0%			27		27		2	29	0	7	28	8	77,8%								
		1ERPRO COMMERC. SERVICES EN RESTAURATION	15	15			12		12		2		14	0,9			12		12	2	14	100,0%			13		13	2		15	0	0	14	1	93,3%							
		1ERPRO CUISINE	14	14			6		6				6	0,4			6		6		6	100,0%			6		6			1	7	0	7	7	50,0%							
SIMON LAZARD	SARREGUEMINES	1ERPRO LOGISTIQUE (Nouveau)	20	20			22	1	23		3	1	27	1,4			18		18		18	66,7%			20		20			20	0	0	20			100,0%						
		1ERPRO MET.COM.VEN.OP.A.AN.I.GES.ESP.COM.	48	50	1		51	5	56		4	3	64	1,3	1		47	1	48		1	50	78,1%	1		47	1	48			1	50	2	0	48			100,0%				
		1ERPRO ORGANIS. TRANSPORT MARCHANDISES	15	15			8		8				8	0,5			8		8		8	100,0%			12		12			2	1	15	0	0	15			100,0%				
		Total SARREGUEMINES/BITCHE			368	378	1	1	2	326	9	335	5	23	10	375	1,0	1	1	2	316	4	320	89,6%	1	1	2	332	4	336		15	6	359	10	19	341	6	33	92,7%		
LA BRIQUERIE	THIONVILLE	1ERPRO CARROSSIER PEINTRE AUTOMOBILE	24	24	1		1	22		22		1	24	1,0	1		1	22		22		1	24	100,0%	1		1	22		22		1	24	0	0	23	1	95,8%				
		1ERPRO CYBER.INFORM.&RESEAUX ELECTRON.	40	40			40		40		11		51	1,3			36		36		36	70,6%			39	1	40			40	0	0	40			100,0%						
		1ERPRO INSTAL.CHAUF.CLIMAT.ENERG.RENOUV.	11	11			21	1	22	1	1		24	2,2			11		11		11	45,8%			11		11			11	0	0	11			100,0%						
		1ERPRO MAINTENANCE SYST.PRODUC.CONNECTES	15	15			2		2	4	1	1	8	0,5			2		2	4	1	1	8	100,0%			4		4	4	2	1	11	0	4	14	1	93,3%				
		1ERPRO MAINT.VEHIC.OPTA.VOIT.PARTICUL.	41	41			37	3	40		3		43	1,0			34	1	35	3	38	88,4%			36	1	37		4	41	0	0	36		5	87,8%						
		1ERPRO METIERS ELECT. ENVIRON. CONNECTES	40	43			23	4	27	2	8		37	0,9			23	3	26	5	31	83,8%			33	4	37		6	43	3	0	42	2		105,0%						
		1ERPRO TECH.CHAUDRONNERIE INDUSTRIELLE	20	20			18		18				18	0,9			18		18		18	100,0%			20		20			20	0	0	19		1	95,0%						
		1ERPRO TECHN.D'INTERV.SUR INSTALL. NUCL.	12	12			10		10		1		11	0,9			10		10	1	11	100,0%			11		11		1	12	0	0	10		2	83,3%						
		1ERPRO TECHNIC.FAB.BOIS ET MATERX ASSOC.	13	13			7		7		1		8	0,6			7		7	1	8	100,0%			7		7		2	9	0	4	12	1		92,3%						
		1ERPRO ASSISTANC.GEST.ORGANIS.ACTIVITES	52	52		2	2	59	8	67		8	3	80	1,5		1	48	1	49		50	62,5%		1	1	48	3	51			52	0	0	58	6		111,5%				
		1ERPRO MET.COM.VEN.OP.A.AN.I.GES.ESP.COM.	47	47			46	12	58	8	7	5	78	1,7			34	8	42		42	53,8%			39	8	47			47	0	0	57	10		121,3%						
1ERPRO MET.COM.VEN.OP.B.PR.CL.VAOF.COM.	42	42			44	13	57	1	4		62	1,5			34	7	41		41	66,1%			35	7	42			42	0	0	42			100,0%								
1ERPRO ORGANIS. TRANSPORT MARCHANDISES	18	18		1	1	9		9	3	3		16	0,9			1	1	9		9	62,5%			1	1	17			17	17	17	17	17	17	1		94,4%					
Total THIONVILLE			375	378	1	3	4	338	41	379	19	49	9	460	1,2	1	2	3	288	20	308	71,3%	1	2	3	322	24	346		4	16	1	370	3	8	381	18	12	101,6%			
HERVE BICHAT	COURCELLES-CHAUSSEY	1EPROA AGRO-EQUIPEMENT	32	32			21	1	22			1	23	0,7			21	1	22		1	23	100,0%			21	1	22			1	23	0	9	24		8	75,0%				
		1EPROA AMENAGEMENTS PAYSAGERS	27	32		1	1	11		11	7	1	1	21	0,8		1	1	11		7	1	21	100,0%	1	1	11		11	7	1	1	21	0	6	24	3	88,9%				
		1EPROA CGEA	27	29			22	2	24		2	2	28	1,0			22	1	23		2	27	96,4%			23	2	25			2	2	29	2	0	26	1	96,3%				
		1EPROA COND GEST ENTR HIPPIQUE	27	28			24	1	25	2	6		33	1,2			23		23		5	28	84,8%			23		23		5	28	1	0	26	1	96,3%						
1EPROA SERV PERS ANIM TERRIT	19	28			23	1	24		4	3	31	1,6			23		23		4	27	87,1%			23		23		4	1	28	9	0	28	9		147,4%						
Total LEGTA			132	149		1	1	101	5	106	9	13	7	136	1,0		1	1	100	2	102	7	12	4	126	92,6%		1	1	101	3	104	7	12	5	129	12	15	128	9	13	97,0%
Total 057			2699	2764	17	17	34	2236	175	2411	143	327	80	2995	1,1	15	11	26	2099	100	2199	80,5%	16	11	27	2236	116	2352	51	172	30	2632	57	124	2624	84	159	97,2%				

## 1<sup>ère</sup> Professionnelle par établissement – Vosges

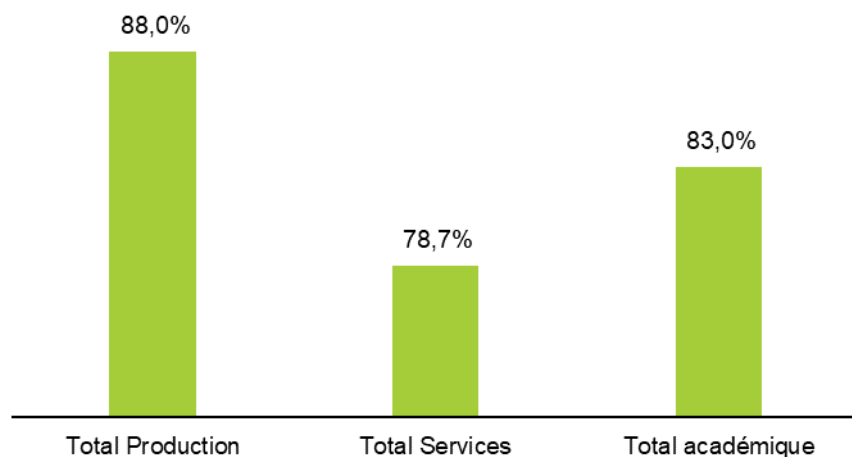
[illegible]

Synthèse affectation en 1<sup>ère</sup> Professionnelle

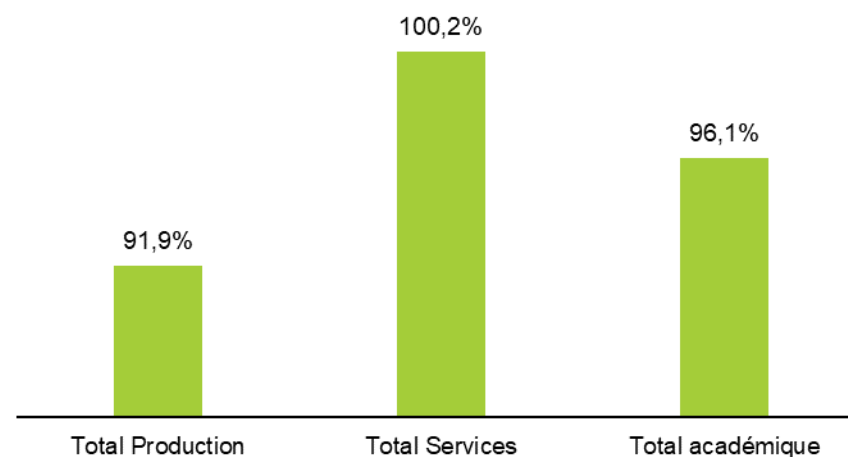
	CA DOS	CA affectation	Candidats voeu 1										Tx pression (voeu 1)	Affectés voeu 1										% satisf. (voeu 1)	Affectés tous voeux										Surafect. (juin)	PV (juin)	Présents BEA (oct)	Surafect. (oct)	PV (oct)	% d'occup.
			1ère Pro			2nde Pro			Ter CAP	2nde GT	Autres	Total		1ère Pro			2nde Pro			Ter CAP	2nde GT	Autres	Total		1ère Pro			2nde Pro			Ter CAP	2nde GT	Autres	Total						
			même étab	hors étab	Total	même étab	hors étab	Total						même étab	hors étab	Total	même étab	hors étab	Total						même étab	hors étab	Total	même étab	hors étab	Total										
Total Production	3050	3160	35	17	52	2463	144	2607	104	277	77	3117	1,0	32	10	42	2365	96	2461	43	164	34	2744	88,0%	35	11	46	2479	118	2597	49	200	42	2934	87	203	2802	79	327	91,9%
Total Services	3083	3190	51	34	85	2617	200	2817	216	414	90	3622	1,2	47	14	61	2474	100	2574	52	144	18	2849	78,7%	50	19	69	2627	117	2744	69	194	32	3108	96	71	3089	110	104	100,2%
Total académique	6133	6350	86	51	137	5080	344	5424	320	691	167	6739	1,1	79	24	103	4839	196	5035	95	308	52	5593	83,0%	85	30	115	5106	235	5341	118	394	74	6042	183	274	5891	189	431	96,1%

	CA DOS	CA affectation	Candidats voeu 1										Tx pression (voeu 1)	Affectés voeu 1										% satisf. (voeu 1)	Affectés tous voeux										Suraffect. (juin)	PV (juin)	Présents BEA (oct)	Suraffect. (oct)	PV (oct)	% d'occup.			
			1ère Pro			2nde Pro			Ter CAP	2nde GT	Autres	Total		1ère Pro			2nde Pro			Ter CAP	2nde GT	Autres	Total		1ère Pro			2nde Pro			Ter CAP	2nde GT	Autres	Total									
			même étab	hors étab	Total	même étab	hors étab	Total						même étab	hors étab	Total	même étab	hors étab	Total						même étab	hors étab	Total	même étab	hors étab	Total											même étab	hors étab	Total
054	1894	1945	51	24	75	1545	96	1641	92	240	54	2102	1,1	48	8	56	1477	56	1533	22	108	16	1735	82,5%	52	11	63	1562	71	1633	35	140	24	1895	51	50	1817	28	105	95,9%			
055	560	572	11		11	452	18	470	24	42	15	562	1,0	11		11	445	10	455	10	22	7	505	89,9%	12		12	459	12	471	11	24	9	527	12	45	526	35	69	93,9%			
057	2699	2764	17	17	34	2236	175	2411	143	327	80	2995	1,1	15	11	26	2099	100	2199	44	121	20	2410	80,5%	16	11	27	2236	116	2352	51	172	30	2632	57	124	2624	84	159	97,2%			
088	980	1069	7	10	17	847	55	902	61	82	18	1080	1,1	5	5	10	818	30	848	19	57	9	943	87,3%	5	8	13	849	36	885	21	58	11	988	63	55	924	42	98	94,3%			
Total académique	6133	6350	86	51	137	5080	344	5424	320	691	167	6739	1,1	79	24	103	4839	196	5035	95	308	52	5593	83,0%	85	30	115	5106	235	5341	118	394	74	6042	183	274	5891	189	431	96,1%			

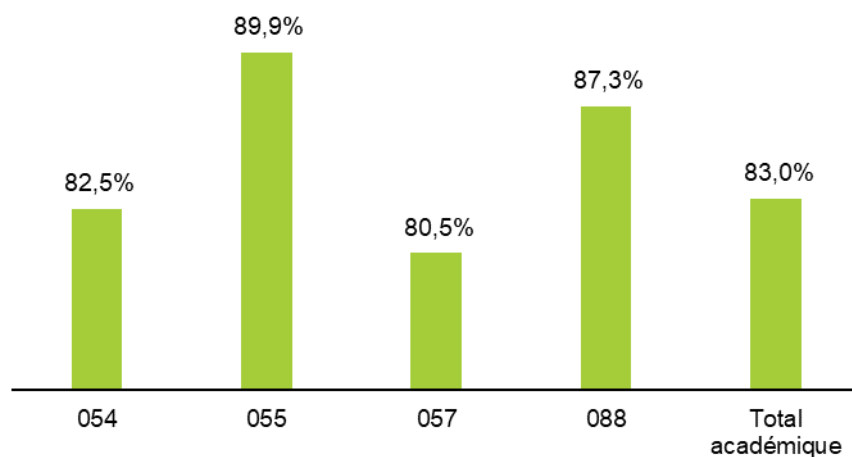
### % satisfaction (voeu 1) par secteur



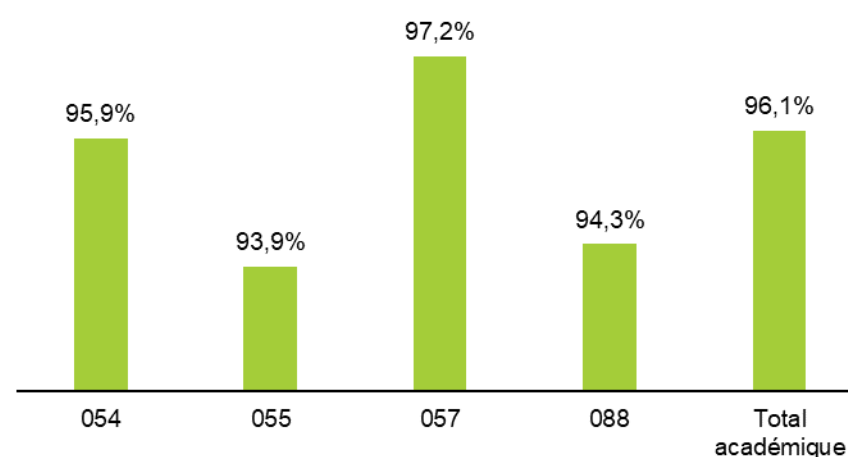
### % d'occupation par secteur



### % satisfaction (voeu 1) par département



### % d'occupation par département



# Post-Bac



# Données transversales

- ❖ Dispersion des vœux confirmés PP de la France entière vers l'académie de Nancy-Metz par sexe et série de bac
- ❖ Candidatures et propositions post-bac des néo bacheliers professionnels.
- ❖ Dispersion des propositions formulées par les formations de l'académie de Nancy-Metz aux candidats de la France entière par sexe et série de bac.
- ❖ Origine des présents en 1ère année de BTS et BUT dans l'académie.

Ce bilan a été constitué d'après les données extraites du site [parcoursup.fr](https://parcoursup.fr) et de la BEA au 15 octobre 2024 ainsi que de l'Université de Lorraine pour la partie sur les IUT et les licences. Une partie des informations est saisie par les établissements eux-mêmes.

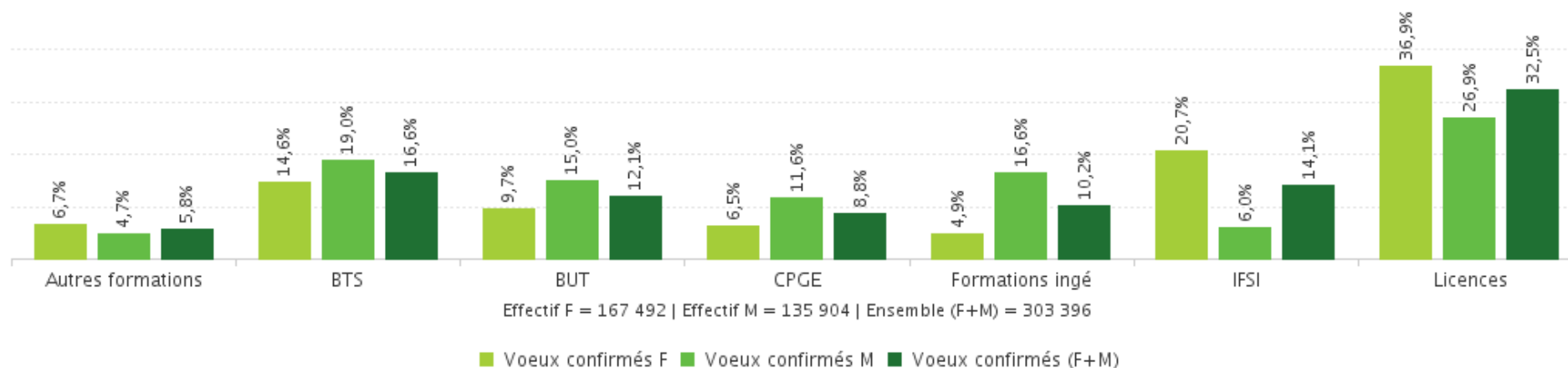
## Légende :

Capacité ou CA	Capacité d'accueil officielle, déclarée par les établissements sur Parcoursup
Dossiers reçus (PP)	Nombre de dossiers reçu par les formations, correspond au nombre de vœux confirmés en phase principale
Dossiers classés (PP)	Nombre de dossiers classés par les Commissions d'Examen des Vœux des formations (CEV) en phase principale.
Total admis Parcoursup	Nombre de candidats admis à l'issue de la procédure Parcoursup.
Tx Pression (PP)	Rapport entre le nombre de dossiers reçu par la formation en phase principale et la capacité d'accueil de la formation.
Oui PP	Nombre de candidats ayant définitivement accepté une proposition lors de la phase principale
Oui PC	Nombre de candidats ayant accepté une proposition lors de la phase complémentaire
Oui autre (GDD, CAES, mutation, ...)	Nombre de candidats admis en gestion des désistements, via la CAES, qui ont effectué une mutation à leur inscription ...
Présents BEA 15-10	Nombre d'inscrits présents dans la formation au 15 octobre. Pour certains BTS cette donnée comprend également le nombre d'apprentis.
Dont nb étudiants	Nombre d'inscrits présents sous statut étudiant
Dont nb apprentis	Nombre d'inscrits présents sous statut apprenti
PV au 15-10	Nombre de places vacantes au 15 octobre correspond à la différence entre la capacité d'accueil par rapport au nombre d'inscrits (sous statut étudiant).
Tx occupation au 15-10 (étd./Capa.)	Ratio des inscrits présents au 15-10 sous statut étudiant sur la capacité d'accueil,



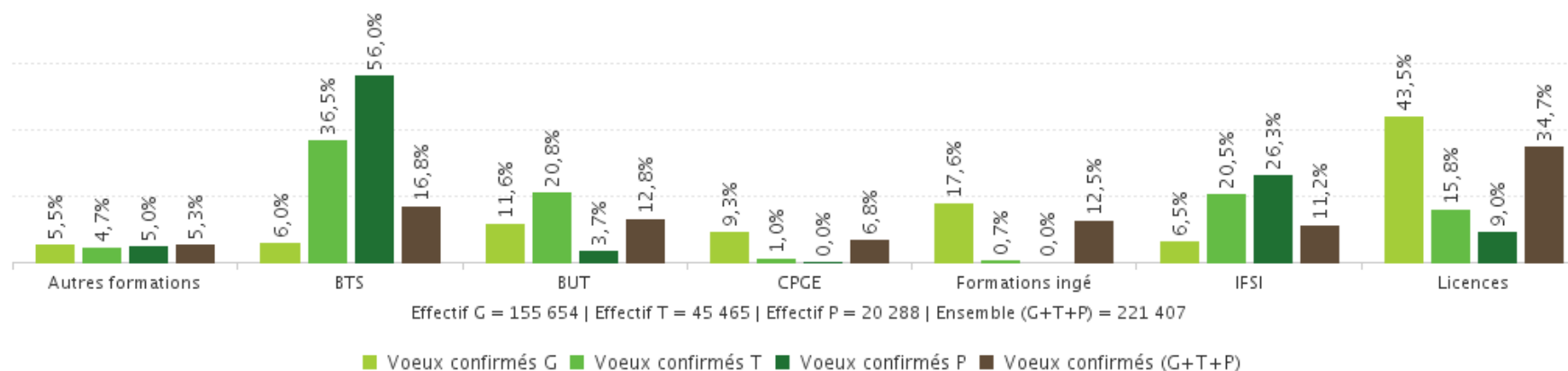
## Dispersion des vœux confirmés en phase principale (PP) de la France entière vers l'académie de Nancy-Metz par sexe et série de bac

Dispersion des vœux confirmés PP des candidats de la France entière vers les formations de l'académie de Nancy-Metz par sexe



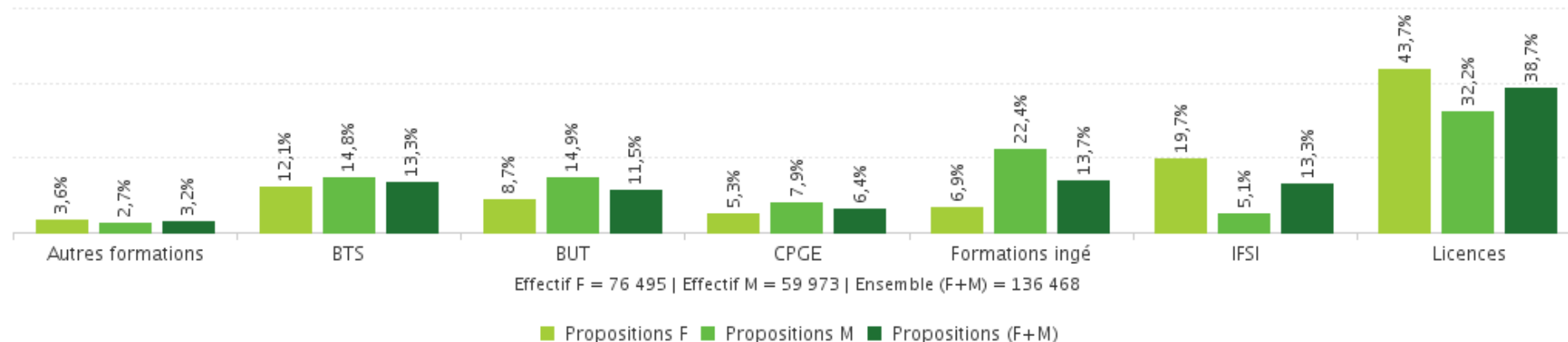
Note de lecture : Les BTS représentent 16,6% de l'ensemble des vœux confirmés

Dispersion des vœux confirmés PP des candidats en terminale de la France entière vers les formations de l'académie de Nancy-Metz par type de bac



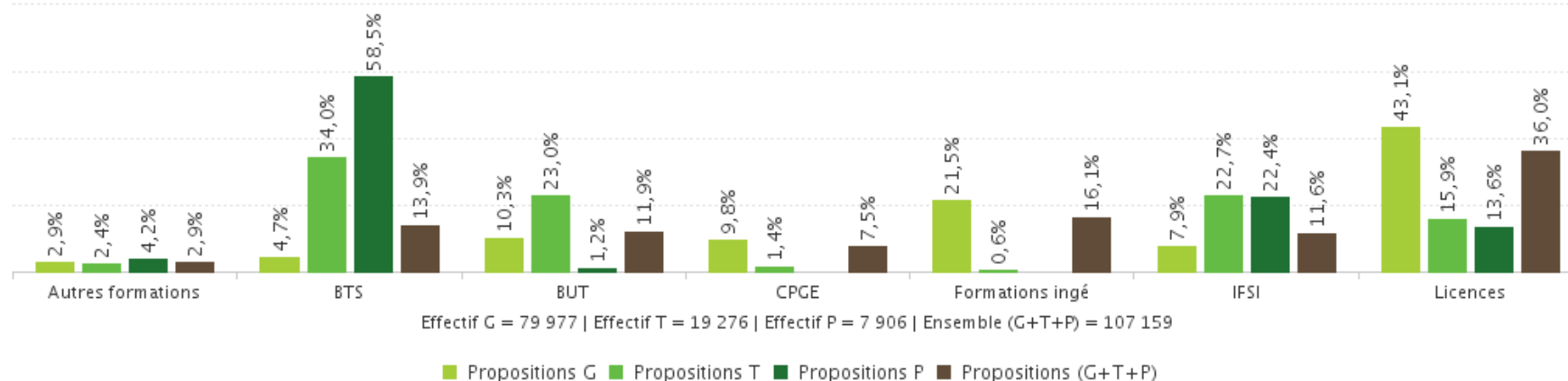
Note de lecture : Sur les 16,8% de vœux de BTS confirmés par les élèves de terminale, 56% des vœux confirmés le sont par des bac pro

## Dispersion des propositions des formations de l'académie de Nancy-Metz faites aux candidats de la France entière par sexe



Note de lecture : 38,7% des candidats ont reçu 1 proposition de licences. 32,2% des garçons et 43,7 des filles ont reçu 1 proposition

## Dispersion des propositions faites par les formations de l'académie de Nancy-Metz aux candidats en terminale de la France entière par type de bac



Note de lecture : 36% des élèves de Terminale ont reçu 1 proposition de licence

## Formations sélectives (hors apprentissage) des établissements publics et privés sous contrat de l'académie de Nancy-Metz : candidatures reçues, dossiers classés et nombre d'admis Parcoursup (1-5) – BTS Production

Domaine	Spécialité	CA	Dossiers reçus (PP)							Dossiers classés (PP)							Total admis Parcoursup							
			Total	Dont P	%P	Dont T	%T	Dont G	%G	Total	Dont Pro	%Pro	Dont T	%T	Dont G	%G	Total	Dont Pro	%Pro	Dont T	%T	Dont G	%G	
BTS - Production	Aéronautique	15	540	58	10,7%	108	20,0%	374	69,3%	223	34	15,2%	40	17,9%	149	66,8%	15	2	13,3%	4	26,7%	9	60,0%	
	Bâtiment	30	183	53	29,0%	59	32,2%	71	38,8%	146	45	30,8%	54	37,0%	47	32,2%	22	11	50,0%	8	36,4%	3	13,6%	
	Bioanalyses et contrôles	15	456	29	6,4%	195	42,8%	229	50,2%	250	9	3,6%	99	39,6%	142	56,8%	15			9	60,0%	6	40,0%	
	Biotechnologies	30	263	9	3,4%	114	43,3%	138	52,5%	226	3	1,3%	106	46,9%	117	51,8%	26	1	3,8%	16	61,5%	9	34,6%	
	Conception de produits industriels	45	423	67	15,8%	269	63,6%	87	20,6%	363	48	13,2%	248	68,3%	67	18,5%	46	5	10,9%	36	78,3%	5	10,9%	
	Conception des processus de réalisation de produits	60	392	99	25,3%	199	50,8%	94	24,0%	343	92	26,8%	192	56,0%	59	17,2%	51	27	52,9%	17	33,3%	7	13,7%	
	Conception et industrialisation en microtechniques	15	54	10	18,5%	22	40,7%	22	40,7%	47	10	21,3%	20	42,6%	17	36,2%	8	3	37,5%	2	25,0%	3	37,5%	
	Conception et Réalisation de Systèmes Automatisés	132	660	236	35,8%	290	43,9%	133	20,2%	537	201	37,4%	256	47,7%	80	14,9%	95	58	61,1%	24	25,3%	13	13,7%	
	Conception et réalisation en chaudronnerie industriel	15	45	25	55,6%	16	35,6%	4	8,9%	36	21	58,3%	11	30,6%	4	11,1%	8	5	62,5%	2	25,0%	1	12,5%	
	Contrôle industriel et régulation automatique	30	224	46	20,5%	102	45,5%	76	33,9%	156	26	16,7%	86	55,1%	44	28,2%	17	4	23,5%	9	52,9%	4	23,5%	
	Cybersécurité, Informatique et réseaux, EElectronique	156	2018	494	24,5%	663	32,9%	855	42,4%	1258	345	27,4%	476	37,8%	436	34,7%	142	57	40,1%	47	33,1%	37	26,1%	
	Cybersécurité, Informatique et réseaux, EElectronique	84	919	356	38,7%	272	29,6%	291	31,7%	538	199	37,0%	202	37,5%	137	25,5%	79	44	55,7%	25	31,6%	10	12,7%	
	Electrotechnique	153	914	487	53,3%	259	28,3%	168	18,4%	740	411	55,5%	224	30,3%	105	14,2%	121	83	68,6%	25	20,7%	13	10,7%	
	Enveloppe des bâtiments : conception et réalisation	15	104	31	29,8%	38	36,5%	35	33,7%	79	24	30,4%	29	36,7%	26	32,9%	14	6	42,9%	3	21,4%	5	35,7%	
	Etude et réalisation d'agencement	45	1015	331	32,6%	296	29,2%	385	37,9%	805	266	33,0%	226	28,1%	311	38,6%	44	17	38,6%	12	27,3%	15	34,1%	
	Europlastics et composites à référentiel commun européen	15	42	21	50,0%	10	23,8%	11	26,2%	35	21	60,0%	9	25,7%	5	14,3%	14	13	92,9%			1	7,1%	
	Fluide, énergie, domotique - option A génie climatique	24	122	73	59,8%	32	26,2%	17	13,9%	92	56	60,9%	25	27,2%	11	12,0%	15	13	86,7%	2	13,3%			
	Fluide, énergie, domotique - option C domotique et bâtiment	15	107	72	67,3%	19	17,8%	16	15,0%	104	71	68,3%	19	18,3%	14	13,5%	12	10	83,3%	1	8,3%	1	8,3%	
	Fonderie	24	115	9	7,8%	62	53,9%	44	38,3%	86	6	7,0%	58	67,4%	22	25,6%	13	2	15,4%	10	76,9%	1	7,7%	
	Géologie appliquée	24	282	7	2,5%	19	6,7%	256	90,8%	131	2	1,5%	7	5,3%	122	93,1%	23	1	4,3%	2	8,7%	20	87,0%	
	Maintenance des systèmes - option A Systèmes de production	30	117	75	64,1%	31	26,5%	11	9,4%	89	59	66,3%	24	27,0%	6	6,7%	22	17	77,3%	4	18,2%	1	4,5%	
	Maintenance des véhicules option véhicules de transport	15	118	39	33,1%	19	16,1%	60	50,8%	35	20	57,1%	7	20,0%	8	22,9%	3	2	66,7%	1	33,3%			
	Maintenance des véhicules option voitures particulières	24	151	72	47,7%	38	25,2%	41	27,2%	120	62	51,7%	28	23,3%	30	25,0%	22	16	72,7%	4	18,2%	2	9,1%	
	Management économique de la construction	24	163	53	32,5%	49	30,1%	61	37,4%	137	52	38,0%	40	29,2%	45	32,8%	21	8	38,1%	5	23,8%	8	38,1%	
	Métiers de la chimie	24	316	15	4,7%	123	38,9%	177	56,0%	214	6	2,8%	112	52,3%	96	44,9%	25	1	4,0%	16	64,0%	8	32,0%	
	Métiers de la mesure	24	43	4	9,3%	18	41,9%	21	48,8%	22	2	9,1%	11	50,0%	9	40,9%	4			3	75,0%	1	25,0%	
	Métiers de la mode-vêtements	24	251	100	39,8%	64	25,5%	87	34,7%	221	87	39,4%	56	25,3%	78	35,3%	22	13	59,1%	3	13,6%	6	27,3%	
	Métiers de l'eau	15	115	9	7,8%	54	47,0%	52	45,2%	57	4	7,0%	35	61,4%	18	31,6%	7	2	28,6%	2	28,6%	3	42,9%	
	Métiers du géomètre-topographe et de la modélisation	24	189	43	22,8%	54	28,6%	92	48,7%	134	25	18,7%	45	33,6%	64	47,8%	18	3	16,7%	1	5,6%	14	77,8%	
	Motorisations toutes énergies	10	120	49	40,8%	31	25,8%	40	33,3%	86	36	41,9%	20	23,3%	30	34,9%	6	3	50,0%	2	33,3%	1	16,7%	
	Systèmes constructifs bois et habitat	15	82	39	47,6%	22	26,8%	21	25,6%	82	39	47,6%	22	26,8%	21	25,6%	12	6	50,0%	5	41,7%	1	8,3%	
	Travaux publics	15	112	24	21,4%	33	29,5%	55	49,1%	76	18	23,7%	28	36,8%	30	39,5%	12	2	16,7%	4	33,3%	6	50,0%	
Total BTS - Production			1186	10655	3035	28,5%	3580	33,6%	4024	37,8%	7468	2300	30,8%	2815	37,7%	2350	31,5%	954	435	45,6%	304	31,9%	214	22,4%

Mode de lecture en ligne : pour les BTS du secteur de la production de notre académie (hors apprentissage) :

- ✓ 28,5% du total des vœux confirmés pour ce type de formation sont des vœux d'élèves issus de bac pro
- ✓ 45,6% du total, des admis Parcoursup en BTS Production sont issus de bac pro.

## Formations sélectives (hors apprentissage) des établissements publics et privés sous contrat de l'académie de Nancy-Metz : candidatures reçues, dossiers classés et nombre d'admis Parcoursup (2-5) – BTS Services

Domaine	Spécialité	CA	Dossiers reçus (PP)							Dossiers classés (PP)							Total admis Parcoursup						
			Total	Dont P	%P	Dont T	%T	Dont G	%G	Total	Dont Pro	%Pro	Dont T	%T	Dont G	%G	Total	Dont Pro	%Pro	Dont T	%T	Dont G	%G
BTS - Services	Analyses de biologie médicale	45	1529	63	4,1%	381	24,9%	1078	70,5%	867	23	2,7%	353	40,7%	490	56,5%	43	2	4,7%	24	55,8%	17	39,5%
	Assurance	59	614	125	20,4%	270	44,0%	218	35,5%	289	70	24,2%	129	44,6%	90	31,1%	36	6	16,7%	19	52,8%	11	30,6%
	Banque	54	1306	232	17,8%	590	45,2%	481	36,8%	806	97	12,0%	378	46,9%	331	41,1%	46	6	13,0%	27	58,7%	13	28,3%
	Collaborateur juriste notarial	44	649	97	14,9%	221	34,1%	331	51,0%	394	63	16,0%	135	34,3%	196	49,7%	39	3	7,7%	17	43,6%	19	48,7%
	Commerce International	188	3928	561	14,3%	1703	43,4%	1659	42,2%	2420	255	10,5%	1037	42,9%	1127	46,6%	179	19	10,6%	83	46,4%	77	43,0%
	Communication	54	1081	209	19,3%	297	27,5%	572	52,9%	446	76	17,0%	128	28,7%	242	54,3%	40	4	10,0%	9	22,5%	27	67,5%
	Comptabilité et gestion	330	3431	751	21,9%	1500	43,7%	1176	34,3%	2227	470	21,1%	1020	45,8%	736	33,0%	293	89	30,4%	124	42,3%	80	27,3%
	Conseil et commercialisation de solutions techniques	48	221	53	24,0%	86	38,9%	82	37,1%	183	53	29,0%	79	43,2%	51	27,9%	47	26	55,3%	16	34,0%	5	10,6%
	Economie sociale familiale	170	1497	511	34,1%	592	39,5%	392	26,2%	1364	464	34,0%	548	40,2%	351	25,7%	133	58	43,6%	49	36,8%	25	18,8%
	Etudes de réalisation d'un projet de communication -	24	270	69	25,6%	56	20,7%	145	53,7%	126	66	52,4%	23	18,3%	37	29,4%	23	16	69,6%			7	30,4%
	Gestion de la PME	237	2340	708	30,3%	1123	48,0%	505	21,6%	1557	497	31,9%	761	48,9%	299	19,2%	186	100	53,8%	54	29,0%	32	17,2%
	Gestion des transports et logistique associée	48	464	210	45,3%	113	24,4%	141	30,4%	186	111	59,7%	56	30,1%	19	10,2%	43	20	46,5%	18	41,9%	5	11,6%
	Management Commercial Opérationnel	376	6186	1846	29,8%	2973	48,1%	1362	22,0%	3796	1125	29,6%	1879	49,5%	791	20,8%	302	136	45,0%	118	39,1%	47	15,6%
	Management en hôtellerie restauration	132	541	253	46,8%	238	44,0%	50	9,2%	496	216	43,5%	230	46,4%	50	10,1%	128	58	45,3%	53	41,4%	17	13,3%
	Métiers de l'audio-visuel opt : gestion de la production	6	266	36	13,5%	49	18,4%	181	68,0%	101	10	9,9%	4	4,0%	87	86,1%	6					6	100,0%
	Métiers de l'audio-visuel opt : métiers de l'image	6	884	134	15,2%	118	13,3%	629	71,2%	144	46	31,9%	1	0,7%	97	67,4%	5					5	100,0%
	Métiers de l'audio-visuel opt : métiers du son	6	427	66	15,5%	88	20,6%	272	63,7%	135	42	31,1%	18	13,3%	75	55,6%	6	1	16,7%	3	50,0%	2	33,3%
	Métiers de l'audio-visuel opt : montage et post-product	6	616	91	14,8%	110	17,9%	414	67,2%	134	47	35,1%	6	4,5%	81	60,4%	5	1	20,0%			4	80,0%
	Métiers de l'audio-visuel opt : techn. d'ingénierie et exp	6	202	40	19,8%	32	15,8%	130	64,4%	118	22	18,6%	16	13,6%	80	67,8%	5	1	20,0%			4	80,0%
	Métiers de l'esthétique-cosmétique-parfumerie	24	109	57	52,3%	25	22,9%	27	24,8%	90	48	53,3%	23	25,6%	19	21,1%	18	12	66,7%	4	22,2%	2	11,1%
	Négociation et digitalisation de la Relation Client	284	4606	1357	29,5%	2331	50,6%	915	19,9%	2709	800	29,5%	1374	50,7%	534	19,7%	258	104	40,3%	114	44,2%	40	15,5%
	Opticien-Lunetier	35	142	31	21,8%	52	36,6%	59	41,5%	113	21	18,6%	44	38,9%	48	42,5%	23	14	60,9%	3	13,0%	6	26,1%
	Photographie	15	201	41	20,4%	34	16,9%	126	62,7%	167	29	17,4%	29	17,4%	109	65,3%	13	3	23,1%			10	76,9%
	Professions immobilières	24	902	178	19,7%	377	41,8%	347	38,5%	507	107	21,1%	200	39,4%	200	39,4%	20	3	15,0%	10	50,0%	7	35,0%
	Service et prestation des secteurs sanitaire et social	172	1438	469	32,6%	558	38,8%	407	28,3%	1081	397	36,7%	448	41,4%	233	21,6%	121	42	34,7%	48	39,7%	31	25,6%
	Services informatiques aux organisations	104	971	288	29,7%	362	37,3%	321	33,1%	610	173	28,4%	210	34,4%	227	37,2%	94	36	38,3%	28	29,8%	30	31,9%
	Support à l'action managériale	166	1580	506	32,0%	860	54,4%	213	13,5%	1128	355	31,5%	620	55,0%	153	13,6%	131	55	42,0%	47	35,9%	29	22,1%
	Tourisme	59	724	160	22,1%	235	32,5%	329	45,4%	701	145	20,7%	232	33,1%	324	46,2%	48	10	20,8%	18	37,5%	20	41,7%
Total BTS - Services		2722	37125	9142	24,6%	15374	41,4%	12562	33,8%	22895	5828	25,5%	9981	43,6%	7077	30,9%	2291	825	36,0%	886	38,7%	578	25,2%
Total BTS - Production & Service		3908	47780	12177	25,5%	18954	39,7%	16586	34,7%	30363	8128	26,8%	12796	42,1%	9427	31,0%	3245	1260	38,8%	1190	36,7%	792	24,4%

## Formations sélectives (hors apprentissage) des établissements publics et privés sous contrat de l'académie de Nancy-Metz : candidatures reçues, dossiers classés et nombre d'admis Parcoursup (3-5) – BTS Agricole

Domaine	Spécialité	CA	Dossiers reçus (PP)							Dossiers classés (PP)							Total admis Parcoursup						
			Total	Dont P	%P	Dont T	%T	Dont G	%G	Total	Dont Pro	%Pro	Dont T	%T	Dont G	%G	Total	Dont Pro	%Pro	Dont T	%T	Dont G	%G
BTS - Agricole	Agronomie et cultures durables	14	134	19	14,2%	64	47,8%	51	38,1%	110	16	14,5%	63	57,3%	31	28,2%	11	2	18,2%	6	54,5%	3	27,3%
	Aménagements paysagers	24	68	24	35,3%	13	19,1%	31	45,6%	64	21	32,8%	13	20,3%	30	46,9%	11	5	45,5%	3	27,3%	3	27,3%
	Analyse, conduite et stratégie de l'entreprise agricole	114	620	205	33,1%	266	42,9%	146	23,5%	551	181	32,8%	257	46,6%	111	20,1%	82	29	35,4%	36	43,9%	17	20,7%
	Développement, animation des territoires ruraux	24	25	14	56,0%	6	24,0%	5	20,0%	22	13	59,1%	6	27,3%	3	13,6%	7	5	71,4%	2	28,6%		
	génie des équipements agricoles	10	126	46	36,5%	51	40,5%	29	23,0%	91	34	37,4%	42	46,2%	15	16,5%	7	3	42,9%	4	57,1%		
	Gestion et maîtrise de l'eau	12	73	9	12,3%	34	46,6%	30	41,1%	43	2	4,7%	21	48,8%	20	46,5%	5			1	20,0%	4	80,0%
	Gestion et protection de la nature	56	623	116	18,6%	160	25,7%	347	55,7%	506	87	17,2%	131	25,9%	288	56,9%	50	13	26,0%	11	22,0%	26	52,0%
	Gestion forestière	32	346	85	24,6%	113	32,7%	148	42,8%	333	84	25,2%	113	33,9%	136	40,8%	32	5	15,6%	20	62,5%	7	21,9%
	Métiers du Végétal : Alimentation, Ornement, Environnement	24	28	4	14,3%	6	21,4%	18	64,3%	26	4	15,4%	6	23,1%	16	61,5%	6	2	33,3%			4	66,7%
	productions animales	27	323	76	23,5%	131	40,6%	116	35,9%	280	50	17,9%	124	44,3%	106	37,9%	26	4	15,4%	14	53,8%	8	30,8%
	QUalité, ALimentation, Innovation et Maîtrise Sanitaire	38	129	17	13,2%	66	51,2%	46	35,7%	112	17	15,2%	62	55,4%	33	29,5%	19	5	26,3%	7	36,8%	7	36,8%
	Technico-commercial - Spécialité alimentation et bois	18	10	1	10,0%	2	20,0%	7	70,0%	4	1	25,0%	2	50,0%	1	25,0%	1	1	100,0%				
	Technico-commercial - Spécialité biens et services agricoles	18	17	4	23,5%	4	23,5%	9	52,9%	15	4	26,7%	4	26,7%	7	46,7%	1	1	100,0%				
	Technico-commercial - Spécialité univers jardins et arboriculture	24	45	18	40,0%	16	35,6%	11	24,4%	44	18	40,9%	15	34,1%	11	25,0%	13	5	38,5%	6	46,2%	2	15,4%
Total BTS - Agricole		435	2567	638	24,9%	932	36,3%	994	38,7%	2201	532	24,2%	859	39,0%	808	36,7%	271	80	29,5%	110	40,6%	81	29,9%

## Formations sélectives (hors apprentissage) des établissements publics et privés sous contrat de l'académie de Nancy-Metz : Candidatures reçues, dossiers classés et nombre d'admis Parcoursup (4-5) – BUT et D.E Infirmier

Domaine	Spécialité	CA	Dossiers reçus (PP)							Dossiers classés (PP)							Total admis Parcoursup						
			Total	Dont P	%P	Dont T	%T	Dont G	%G	Total	Dont Pro	%Pro	Dont T	%T	Dont G	%G	Total	Dont Pro	%Pro	Dont T	%T	Dont G	%G
BUT - Production	Chimie	60	538	14	2,6%	111	20,6%	413	76,8%	447	0	0,0%	81	18,1%	366	81,9%	31			6	19,4%	25	80,6%
	Génie biologique Parcours agronomie	56	609	6	1,0%	108	17,7%	494	81,1%	475	0	0,0%	83	17,5%	392	82,5%	46			11	23,9%	35	76,1%
	Génie biologique parcours biologie médicale et biote	66	2739	23	0,8%	602	22,0%	2111	77,1%	1721	1	0,1%	351	20,4%	1369	79,5%	65			28	43,1%	37	56,9%
	Génie biologique Parcours diététique et nutrition	30	917	16	1,7%	217	23,7%	680	74,2%	517	0	0,0%	96	18,6%	421	81,4%	25			5	20,0%	20	80,0%
	Génie biologique parcours sciences de l'aliment et bi	80	1016	14	1,4%	193	19,0%	805	79,2%	776	0	0,0%	134	17,3%	641	82,6%	58			7	12,1%	50	86,2%
	Génie biologique parcours sciences de l'environnem	50	584	7	1,2%	111	19,0%	466	79,8%	453	0	0,0%	85	18,8%	368	81,2%	26			7	26,9%	19	73,1%
	Génie chimique génie des procédés	84	575	4	0,7%	83	14,4%	487	84,7%	485	1	0,2%	58	12,0%	426	87,8%	55	1	1,8%	4	7,3%	50	90,9%
	Génie civil - Construction durable	104	1264	11	0,9%	343	27,1%	909	71,9%	891	0	0,0%	206	23,1%	685	76,9%	120			44	36,7%	76	63,3%
	Génie électrique et informatique industrielle	146	897	35	3,9%	240	26,8%	622	69,3%	708	16	2,3%	195	27,5%	497	70,2%	86	3	3,5%	26	30,2%	57	66,3%
	Génie industriel et maintenance	80	451	15	3,3%	166	36,8%	270	59,9%	353	10	2,8%	134	38,0%	209	59,2%	21			9	42,9%	12	57,1%
	Génie mécanique et productique	180	1891	19	1,0%	489	25,9%	1383	73,1%	1373	0	0,0%	357	26,0%	1016	74,0%	154			63	40,9%	91	59,1%
	Hygiène Sécurité Environnement	26	330	29	8,8%	104	31,5%	195	59,1%	183	7	3,8%	60	32,8%	116	63,4%	10			1	10,0%	9	90,0%
	Informatique	273	3296	101	3,1%	829	25,2%	2352	71,4%	2342	2	0,1%	518	22,1%	1822	77,8%	278	3	1,1%	102	36,7%	173	62,2%
	Mesures physiques	74	453	2	0,4%	53	11,7%	398	87,9%	426	0	0,0%	37	8,7%	389	91,3%	51			6	11,8%	45	88,2%
	Métiers de la Transition et de l'Efficacité Énergétiques	52	224	10	4,5%	86	38,4%	127	56,7%	205	9	4,4%	78	38,0%	118	57,6%	17	3	17,6%	8	47,1%	6	35,3%
	Métiers du multimédia et de l'internet	104	1852	110	5,9%	545	29,4%	1192	64,4%	941	8	0,9%	310	32,9%	621	66,0%	107	2	1,9%	50	46,7%	55	51,4%
	Qualité, logistique industrielle et organisation	67	368	17	4,6%	126	34,2%	225	61,1%	324	13	4,0%	116	35,8%	195	60,2%	36	2	5,6%	19	52,8%	15	41,7%
Réseaux et télécommunications	60	567	13	2,3%	176	31,0%	376	66,3%	343	3	0,9%	107	31,2%	233	67,9%	60			17	28,3%	43	71,7%	
Science et génie des matériaux	32	293	5	1,7%	84	28,7%	204	69,6%	270	1	0,4%	76	28,1%	193	71,5%	31			16	51,6%	15	48,4%	
Total BUT - Production		1624	18864	451	2,4%	4666	24,7%	13709	72,7%	13233	71	0,5%	3082	23,3%	10077	76,2%	1277	14	1,1%	429	33,6%	833	65,2%
BUT - Service	Gestion administrative et commerciale des organisat	62	660	30	4,5%	299	45,3%	331	50,2%	454	1	0,2%	203	44,7%	250	55,1%	66			34	51,5%	32	48,5%
	Gestion des entreprises et des administrations	442	5216	171	3,3%	2005	38,4%	3032	58,1%	3472	19	0,5%	1293	37,2%	2160	62,2%	428	5	1,2%	213	49,8%	210	49,1%
	Information communication Parcours communication	56	1269	20	1,6%	338	26,6%	909	71,6%	706	2	0,3%	203	28,8%	500	70,8%	53	1	1,9%	26	49,1%	26	49,1%
	Information communication Parcours information nur	28	391	7	1,8%	136	34,8%	246	62,9%	313	0	0,0%	106	33,9%	206	65,8%	28			12	42,9%	16	57,1%
	Information communication Parcours métiers du livre	56	1022	51	5,0%	98	9,6%	866	84,7%	654	17	2,6%	69	10,6%	567	86,7%	53	1	1,9%	7	13,2%	45	84,9%
	Information communication Parcours publicité	28	1028	18	1,8%	275	26,8%	733	71,3%	694	1	0,1%	180	25,9%	511	73,6%	27			13	48,1%	14	51,9%
	Management de la Logistique et des Transports	45	194	25	12,9%	65	33,5%	104	53,6%	140	14	10,0%	52	37,1%	74	52,9%	21	4	19,0%	8	38,1%	9	42,9%
	Science des données	56	468	8	1,7%	78	16,7%	380	81,2%	343	1	0,3%	47	13,7%	295	86,0%	50			9	18,0%	41	82,0%
Techniques de commercialisation		495	7601	262	3,4%	3026	39,8%	4305	56,6%	5014	48	1,0%	1848	36,9%	3117	62,2%	488	10	2,0%	236	48,4%	241	49,4%
Total BUT - Service		1268	17849	592	3,3%	6320	35,4%	10906	61,1%	11790	103	0,9%	4001	33,9%	7680	65,1%	1214	21	1,7%	558	46,0%	634	52,2%
Total BUT - Production & Service		2892	36713	1043	2,8%	10986	29,9%	24615	67,0%	25023	174	0,7%	7083	28,3%	17757	71,0%	2491	35	1,4%	987	39,6%	1467	58,9%

Domaine	Spécialité	CA	Dossiers reçus (PP)							Dossiers classés (PP)							Total admis Parcoursup						
			Total	Dont P	%P	Dont T	%T	Dont G	%G	Total	Dont Pro	%Pro	Dont T	%T	Dont G	%G	Total	Dont Pro	%Pro	Dont T	%T	Dont G	%G
D.E secteur sanitaire D.E Infirmier		1454	42743	8462	19,8%	13107	30,7%	20810	48,7%	37296	6838	18,3%	11922	32,0%	18329	49,1%	1430	277	19,4%	454	31,7%	697	48,7%
Total IFSI		1454	42743	8462	19,8%	13107	30,7%	20810	48,7%	37296	6838	18,3%	11922	32,0%	18329	49,1%	1430	277	19,4%	454	31,7%	697	48,7%

## Formations sélectives (hors apprentissage) des établissements publics et privés sous contrat de l'académie de Nancy-Metz : Candidatures reçues, dossiers classés et nombre d'admis Parcoursup (5-5) – Autres formations

Domaine	Spécialité	CA	Dossiers reçus (PP)							Dossiers classés (PP)							Total admis Parcoursup						
			Total	Dont P	% P	Dont T	% T	Dont G	% G	Total	Dont Pro	% Pro	Dont T	% T	Dont G	% G	Total	Dont Pro	% Pro	Dont T	% T	Dont G	% G
Année préparatoire	Année préparatoire	15	536	41	7,6%	71	13,2%	421	78,5%	130	0	0,0%	4	3,1%	126	96,9%	18			1	5,6%	17	94,4%
BPJEPS	Spécialité Educateur sportif - Mention Activités aquatiques	3	59	4	6,8%	19	32,2%	36	61,0%	7	0	0,0%	2	28,6%	5	71,4%	2			2	100,0%		
	Spécialité Educateur sportif - Mention Activités de la force	3	173	40	23,1%	50	28,9%	83	48,0%	5	1	20,0%	1	20,0%	3	60,0%	2	1	50,0%			1	50,0%
	Spécialité Educateur sportif - Mention Activités physiques	3	105	25	23,8%	29	27,6%	51	48,6%	5	1	20,0%	1	20,0%	3	60,0%	2					2	100,0%
	<b>Total BPJEPS</b>	<b>9</b>	<b>337</b>	<b>69</b>	<b>20,5%</b>	<b>98</b>	<b>29,1%</b>	<b>170</b>	<b>50,4%</b>	<b>17</b>	<b>2</b>	<b>11,8%</b>	<b>4</b>	<b>23,5%</b>	<b>11</b>	<b>64,7%</b>	<b>6</b>	<b>1</b>	<b>16,7%</b>	<b>2</b>	<b>33,3%</b>	<b>3</b>	<b>50,0%</b>
Classe préparatoire	Classe préparatoire aux études supérieures - Arts	24	280	16	5,7%	29	10,4%	234	83,6%	132	0	0,0%	5	3,8%	127	96,2%	26					26	100,0%
C.M.I - Coursus Mast	Sciences de la vie	20	363	1	0,3%	21	5,8%	341	93,9%	223	0	0,0%	12	5,4%	211	94,6%	18			1	5,6%	17	94,4%
CUPGE - Sciences,	Classe Préparatoire Universitaire Mathématiques - P	36	462			16	3,5%	446	96,5%	238			0	0,0%	238	100,0%	15					15	100,0%
	Classe Préparatoire Universitaire - Physique - Chimie	36	357			8	2,2%	349	97,8%	306			5	1,6%	301	98,4%	15					15	100,0%
<b>Total CUPGE - Sciences, technologie, santé</b>		<b>72</b>	<b>819</b>			<b>24</b>	<b>2,9%</b>	<b>795</b>	<b>97,1%</b>	<b>544</b>			<b>5</b>	<b>0,9%</b>	<b>539</b>	<b>99,1%</b>	<b>30</b>					<b>30</b>	<b>100,0%</b>
DCG	Diplôme de Comptabilité et de Gestion	118	2235	86	3,8%	593	26,5%	1555	69,6%	1067	2	0,2%	234	21,9%	831	77,9%	119			32	26,9%	87	73,1%
D.E secteur sanitaire	Certificat de capacité d'Orthophoniste	43	1363	13	1,0%	100	7,3%	1248	91,6%	341	0	0,0%	17	5,0%	324	95,0%	42			3	7,1%	39	92,9%
	D.E Audioprothésiste	20	780	24	3,1%	107	13,7%	642	82,3%	471	0	0,0%	11	2,3%	456	96,8%	18					18	100,0%
	D.E manipulateur/trice en électroradiologie médicale	48	967	36	3,7%	238	24,6%	689	71,3%	617	1	0,2%	82	13,3%	534	86,5%	48			2	4,2%	46	95,8%
	DTS Imagerie médicale et radiologie thérapeutique	30	268	17	6,3%	122	45,5%	129	48,1%	157	0	0,0%	62	39,5%	95	60,5%	30			13	43,3%	17	56,7%
<b>Total D.E secteur sanitaire</b>		<b>141</b>	<b>3378</b>	<b>90</b>	<b>2,7%</b>	<b>567</b>	<b>16,8%</b>	<b>2708</b>	<b>80,2%</b>	<b>1586</b>	<b>1</b>	<b>0,1%</b>	<b>172</b>	<b>10,8%</b>	<b>1409</b>	<b>88,8%</b>	<b>138</b>			<b>18</b>	<b>13,0%</b>	<b>120</b>	<b>87,0%</b>
D.E secteur social	D.E Assistant de Service Social	48	125	29	23,2%	33	26,4%	63	50,4%	98	21	21,4%	26	26,5%	51	52,0%	46	11	23,9%	9	19,6%	26	56,5%
	D.E Educateur de Jeunes Enfants	48	260	53	20,4%	82	31,5%	122	46,9%	220	45	20,5%	65	29,5%	107	48,6%	50	14	28,0%	10	20,0%	24	48,0%
	D.E Educateur Spécialisé	118	405	80	19,8%	122	30,1%	202	49,9%	345	72	20,9%	98	28,4%	174	50,4%	115	28	24,3%	31	27,0%	56	48,7%
	D.E Educateur Technique Spécialisé	9	21	7	33,3%	9	42,9%	5	23,8%	17	6	35,3%	7	41,2%	4	23,5%	15	7	46,7%	3	20,0%	5	33,3%
<b>Total D.E secteur social</b>		<b>223</b>	<b>811</b>	<b>169</b>	<b>20,8%</b>	<b>246</b>	<b>30,3%</b>	<b>392</b>	<b>48,3%</b>	<b>680</b>	<b>144</b>	<b>21,2%</b>	<b>196</b>	<b>28,8%</b>	<b>336</b>	<b>49,4%</b>	<b>226</b>	<b>60</b>	<b>26,5%</b>	<b>53</b>	<b>23,5%</b>	<b>111</b>	<b>49,1%</b>
DN MADE	Espace	15	482	52	10,8%	84	17,4%	343	71,2%	482	52	10,8%	84	17,4%	343	71,2%	16	1	6,3%	4	25,0%	11	68,8%
	Graphisme	30	1417	207	14,6%	365	25,8%	823	58,1%	938	100	10,7%	252	26,9%	575	61,3%	29	4	13,8%	9	31,0%	16	55,2%
	Numérique	20	145	34	23,4%	26	17,9%	79	54,5%	120	33	27,5%	25	20,8%	57	47,5%	21	9	42,9%	1	4,8%	8	38,1%
	Objet	30	304	38	12,5%	77	25,3%	179	58,9%	258	32	12,4%	75	29,1%	141	54,7%	26	3	11,5%	7	26,9%	15	57,7%
	Spectacle	30	284	36	12,7%	59	20,8%	183	64,4%	229	27	11,8%	40	17,5%	158	69,0%	29	7	24,1%	3	10,3%	18	62,1%
<b>Total DN MADE</b>		<b>125</b>	<b>2632</b>	<b>367</b>	<b>13,9%</b>	<b>611</b>	<b>23,2%</b>	<b>1607</b>	<b>61,1%</b>	<b>2027</b>	<b>244</b>	<b>12,0%</b>	<b>476</b>	<b>23,5%</b>	<b>1274</b>	<b>62,9%</b>	<b>121</b>	<b>24</b>	<b>19,8%</b>	<b>24</b>	<b>19,8%</b>	<b>68</b>	<b>56,2%</b>
Formation des éco	Formation des écoles de commerce et de management	280	617	21	3,4%	71	11,5%	525	85,1%	446	8	1,8%	51	11,4%	387	86,8%	174	4	2,3%	31	17,8%	139	79,9%
Formations Bac + 5	Architecture	106	1971	69	3,5%	246	12,5%	1654	83,9%	471	10	2,1%	46	9,8%	415	88,1%	106			7	6,6%	99	93,4%
Mise à niveau	Hôtellerie restauration	24	247	30	12,1%	31	12,6%	186	75,3%	153	24	15,7%	26	17,0%	103	67,3%	20	1	5,0%	3	15,0%	16	80,0%
Sciences politiques	Sciences Po / Instituts d'études politiques - Sciences	21	266	0	0,0%	0	0,0%	266	100,0%	46	0	0,0%	0	0,0%	46	100,0%	22					22	100,0%
	Sciences Po / Instituts d'études politiques - Sciences	100	1048	2	0,2%	5	0,5%	1041	99,3%	162	0	0,0%	0	0,0%	162	100,0%	100					100	100,0%
<b>Total Sciences politiques</b>		<b>121</b>	<b>1314</b>	<b>2</b>	<b>0,2%</b>	<b>5</b>	<b>0,4%</b>	<b>1307</b>	<b>99,5%</b>	<b>208</b>	<b>0</b>	<b>0,0%</b>	<b>0</b>	<b>0,0%</b>	<b>208</b>	<b>100,0%</b>	<b>122</b>					<b>122</b>	<b>100,0%</b>
<b>Total Autres formation</b>		<b>1278</b>	<b>15540</b>	<b>961</b>	<b>6,2%</b>	<b>2613</b>	<b>16,8%</b>	<b>11895</b>	<b>76,5%</b>	<b>7684</b>	<b>435</b>	<b>5,7%</b>	<b>1231</b>	<b>16,0%</b>	<b>5977</b>	<b>77,8%</b>	<b>1124</b>	<b>90</b>	<b>8,0%</b>	<b>172</b>	<b>15,3%</b>	<b>855</b>	<b>76,1%</b>

## Formations non sélectives (hors apprentissage) de l'académie de Nancy-Metz : Candidatures reçues, dossiers classés et nombre d'admis Parcoursup (1-3)

Domaine	Spécialité	CA	Dossiers reçus (PP)							Dossiers classés (PP)							Total admis Parcoursup						
			Total	Dont P	% P	Dont T	% T	Dont G	% G	Total	Dont Pro	% Pro	Dont T	% T	Dont G	% G	Total	Dont Pro	% Pro	Dont T	% T	Dont G	% G
Licence - Arts-Lettres	Arts du spectacle	140	325	16	4,9%	26	8,0%	279	85,8%	325	16	4,9%	26	8,0%	279	85,8%	109	16	14,7%	13	11,9%	80	73,4%
	Arts du spectacle - Professorat des écoles	2	59	3	5,1%	6	10,2%	50	84,7%	59	3	5,1%	6	10,2%	50	84,7%	2			1	50,0%	1	50,0%
	Arts plastiques	125	530	52	9,8%	70	13,2%	406	76,6%	530	52	9,8%	70	13,2%	406	76,6%	117	9	7,7%	19	16,2%	89	76,1%
	Arts plastiques - Professorat des écoles	2	80	6	7,5%	16	20,0%	56	70,0%	80	6	7,5%	16	20,0%	56	70,0%	2			2	100,0%		
	Etudes culturelles - Parcours Culture contemporaine	130	242	13	5,4%	13	5,4%	214	88,4%	241	13	5,4%	13	5,4%	213	88,4%	85	6	7,1%	6	7,1%	71	83,5%
	Etudes culturelles - Parcours Culture contemporaine	8	55	5	9,1%	2	3,6%	48	87,3%	55	5	9,1%	2	3,6%	48	87,3%	8	1	12,5%			7	87,5%
	Humanités et Sciences Sociales	80	468	18	3,8%	46	9,8%	402	85,9%	464	18	3,9%	46	9,9%	398	85,8%	74	12	16,2%	9	12,2%	52	70,3%
	Humanités et Sciences sociales - Professorat des éc	5	154	10	6,5%	28	18,2%	116	75,3%	153	10	6,5%	28	18,3%	115	75,2%	5			1	20,0%	4	80,0%
	LEA - Parcours Anglais - Allemand	220	702	41	5,8%	92	13,1%	568	80,9%	699	41	5,9%	92	13,2%	565	80,8%	92	7	7,6%	12	13,0%	73	79,3%
	LEA - Parcours Anglais - Arabe - entièrement en dista	50	183	10	5,5%	34	18,6%	132	72,1%	175	10	5,7%	34	19,4%	124	70,9%	50	1	2,0%	13	26,0%	36	72,0%
	LEA - Parcours Anglais - Chinois	90	222	24	10,8%	30	13,5%	165	74,3%	219	24	11,0%	29	13,2%	163	74,4%	69	10	14,5%	20	29,0%	37	53,6%
	LEA - Parcours Anglais - Espagnol	280	1020	50	4,9%	161	15,8%	808	79,2%	1012	50	4,9%	161	15,9%	800	79,1%	196	23	11,7%	44	22,4%	129	65,8%
	LEA - Parcours Anglais - Italien	150	498	40	8,0%	83	16,7%	375	75,3%	494	40	8,1%	83	16,8%	371	75,1%	115	21	18,3%	23	20,0%	71	61,7%
	LEA - Parcours Anglais - Polonais	20	61	3	4,9%	7	11,5%	50	82,0%	61	3	4,9%	7	11,5%	50	82,0%	7	1	14,3%	1	14,3%	4	57,1%
	LEA - Parcours Anglais - Russe	60	131	6	4,6%	22	16,8%	103	78,6%	129	6	4,7%	22	17,1%	101	78,3%	33	4	12,1%	6	18,2%	23	69,7%
	LLCER - Parcours Allemand	20	38	2	5,3%		5,3%	34	89,5%	38	2	5,3%	2	5,3%	34	89,5%	5					5	100,0%
	LLCER - Parcours Allemand - Professorat des écoles	20	20	3	15,0%			17	85,0%	19	3	15,8%			16	84,2%	4	2	50,0%			2	50,0%
	LLCER - Parcours Anglais	430	1871	98	5,2%	172	9,2%	1595	85,2%	1858	98	5,3%	172	9,3%	1582	85,1%	344	40	11,6%	50	14,5%	250	72,7%
	LLCER - Parcours Anglais - entièrement en distance	110	234	14	6,0%	28	12,0%	185	79,1%	128	6	4,7%	9	7,0%	112	87,5%	109	7	6,4%	12	11,0%	88	80,7%
	LLCER - Parcours Anglais - Professorat des écoles	16	466	38	8,2%	63	13,5%	363	77,9%	466	38	8,2%	63	13,5%	363	77,9%	15			3	20,0%	12	80,0%
	LLCER - Parcours Arabe	25	42	10	23,8%	9	21,4%	23	54,8%	42	10	23,8%	9	21,4%	23	54,8%	19	4	21,1%	4	21,1%	9	47,4%
	LLCER - Parcours Arabe - entièrement en distanciel	110	148	12	8,1%	30	20,3%	96	64,9%	86	6	7,0%	19	22,1%	57	66,3%	119	8	6,7%	21	17,6%	83	69,7%
	LLCER - Parcours Arabe - Professorat des écoles	2	38	3	7,9%	10	26,3%	24	63,2%	38	3	7,9%	10	26,3%	24	63,2%	2			1	50,0%	1	50,0%
	LLCER - Parcours Bilangue - Biculture	85	234	14	6,0%	11	4,7%	209	89,3%	234	14	6,0%	11	4,7%	209	89,3%	50	5	10,0%	3	6,0%	42	84,0%
	LLCER - Parcours Bilangue - Biculture - entièrement	80	101	6	5,9%	10	9,9%	83	82,2%	96	6	6,3%	10	10,4%	79	82,3%	78	11	14,1%	8	10,3%	58	74,4%
	LLCER - Parcours Bilangue - Biculture - Professorat d	8	96	4	4,2%	7	7,3%	84	87,5%	96	4	4,2%	7	7,3%	84	87,5%	8	1	12,5%	2	25,0%	5	62,5%
	LLCER - Parcours Espagnol	100	155	11	7,1%	8	5,2%	134	86,5%	154	11	7,1%	8	5,2%	133	86,4%	23	5	21,7%	4	17,4%	13	56,5%
	LLCER - Parcours Espagnol - Professorat des écoles	2	75	2	2,7%	8	10,7%	63	84,0%	74	2	2,7%	8	10,8%	62	83,8%	2	1	50,0%			1	50,0%
	LLCER - Parcours Etudes franco allemandes	20	43	1	2,3%			41	95,3%	32	0	0,0%			32	100,0%	1					1	100,0%
	LLCER - Parcours Italien	30	54	5	9,3%	3	5,6%	46	85,2%	54	5	9,3%	3	5,6%	46	85,2%	11	1	9,1%	3	27,3%	7	63,6%
	LLCER - Parcours Italien - Professorat des écoles	2	27	2	7,4%	5	18,5%	20	74,1%	27	2	7,4%	5	18,5%	20	74,1%	2			1	50,0%	1	50,0%
	LLCER - Parcours Russe	30	25	3	12,0%	3	12,0%	19	76,0%	25	3	12,0%	3	12,0%	19	76,0%	1					1	100,0%
	Lettres classiques	20	149	9	6,0%	11	7,4%	127	85,2%	149	9	6,0%	11	7,4%	127	85,2%	20	1	5,0%	3	15,0%	16	80,0%
	Lettres modernes	185	929	52	5,6%	82	8,8%	790	85,0%	925	52	5,6%	82	8,9%	787	85,1%	118	15	12,7%	16	13,6%	85	72,0%
	Lettres modernes - Professorat des écoles	30	338	23	6,8%	38	11,2%	277	82,0%	338	23	6,8%	38	11,2%	277	82,0%	24	2	8,3%	2	8,3%	20	83,3%
	Licence Accès Santé (LAS)   Langues, littératures et c	10	50	0	0,0%	3	6,0%	47	94,0%	48	0	0,0%	3	6,3%	45	93,8%	10			2	20,0%	8	80,0%
	Musicologie - Parcours Musique et culture	70	181	14	7,7%	26	14,4%	139	76,8%	181	14	7,7%	26	14,4%	139	76,8%	29	3	10,3%	7	24,1%	18	62,1%
	Musicologie - Parcours Musique et culture - Professo	2	54	0	0,0%	10	18,5%	44	81,5%	54	0	0,0%	10	18,5%	44	81,5%	1					1	100,0%
	Musicologie - Parcours Musique et musicologie	70	250	18	7,2%	38	15,2%	190	76,0%	249	18	7,2%	38	15,3%	189	75,9%	67	3	4,5%	15	22,4%	47	70,1%
Total Licence - Arts-lettres-langues		2839	10348	641	6,2%	1213	11,7%	8422	81,4%	10107	626	6,2%	1182	11,7%	8242	81,5%	2026	220	10,9%	327	16,1%	1451	71,6%



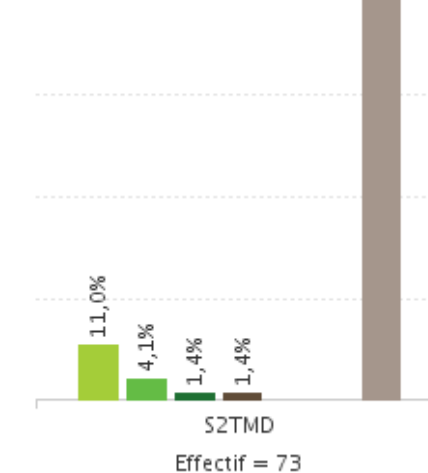
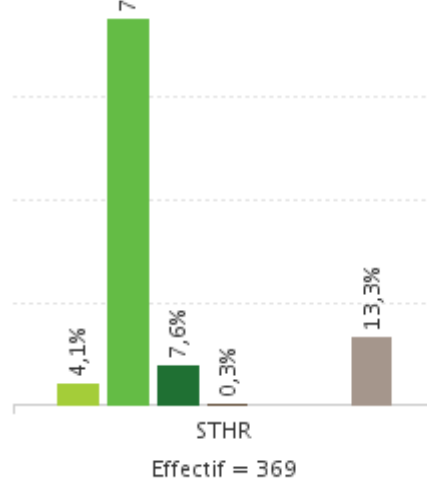
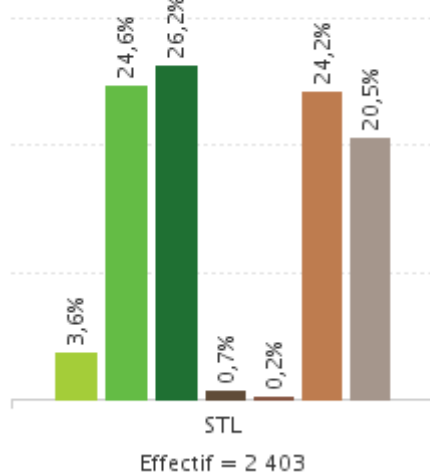
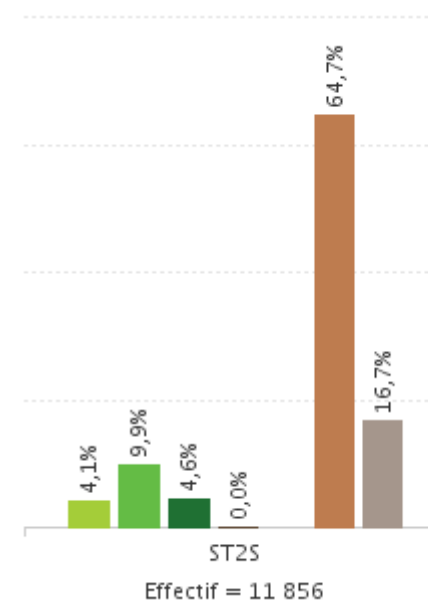
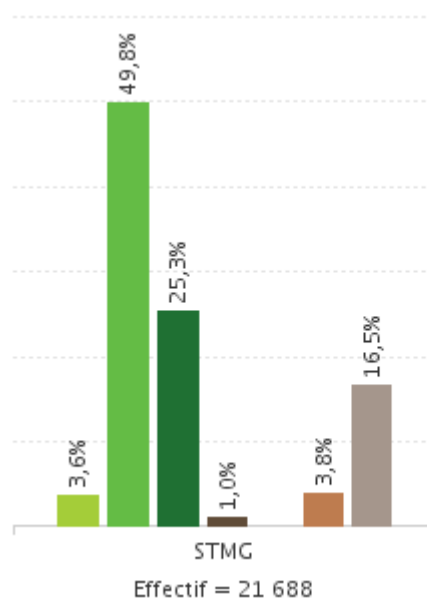
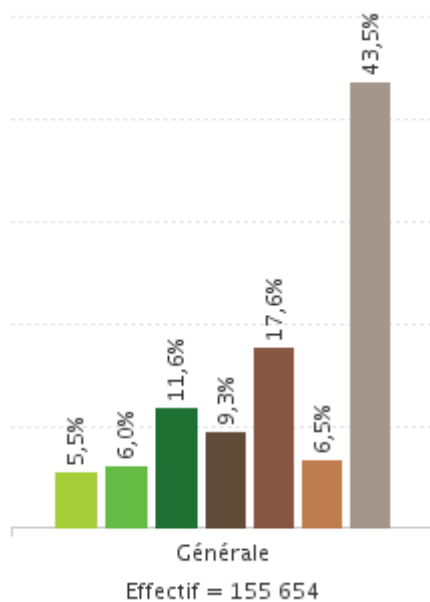
## Formations non sélectives (hors apprentissage) des établissements publics et privés sous contrat de l'académie de Nancy-Metz : Candiatures reçues, dossiers classés et nombre d'admis Parcoursup (2-3)

Domaine	Spécialité	CA	Dossiers reçus (PP)							Dossiers classés (PP)							Total admis Parcoursup						
			Total	Dont P	%P	Dont T	%T	Dont G	%G	Total	Dont Pro	%Pro	Dont T	%T	Dont G	%G	Total	Dont Pro	%Pro	Dont T	%T	Dont G	%G
Licence - Droit-éco	Administration économique et sociale	530	3740	158	4,2%	869	23,2%	2705	72,3%	3703	158	4,3%	868	23,4%	2669	72,1%	511	65	12,7%	139	27,2%	305	59,7%
	Double licence   Droit - Economie	135	1546	20	1,3%	137	8,9%	1385	89,6%	1437	11	0,8%	88	6,1%	1338	93,1%	130			12	9,2%	118	90,8%
	Double licence   Droit - Gestion	90	1390	58	4,2%	202	14,5%	1126	81,0%	1135	8	0,7%	29	2,6%	1098	96,7%	49			2	4,1%	47	95,9%
	Double licence   Economie - Philosophie	40	185	3	1,6%	22	11,9%	159	85,9%	160	0	0,0%	19	11,9%	141	88,1%	12			2	16,7%	10	83,3%
	Double licence   Mathématiques - Economie	20	325	1	0,3%	13	4,0%	310	95,4%	299	0	0,0%	0	0,0%	299	100,0%	19					19	100,0%
	Droit	1200	8340	215	2,6%	1088	13,0%	7016	84,1%	8295	215	2,6%	1088	13,1%	6971	84,0%	1172	34	2,9%	129	11,0%	1005	85,8%
	Droit - Parcours Droit Franco-Allemand	24	123	0	0,0%	6	4,9%	117	95,1%	67	0	0,0%	0	0,0%	67	100,0%	12	1	8,3%			11	91,7%
	Droit - Parcours Droit langue anglaise : droit des pays anglo-saxons	95	1619	10	0,6%	83	5,1%	1523	94,1%	1610	10	0,6%	83	5,2%	1516	94,2%	93					93	100,0%
	Economie	350	3014	77	2,6%	401	13,3%	2532	84,0%	2966	77	2,6%	396	13,4%	2490	84,0%	329	28	8,5%	46	14,0%	252	76,6%
	Gestion	45	582	10	1,7%	102	17,5%	469	80,6%	576	10	1,7%	102	17,7%	463	80,4%	45	1	2,2%	3	6,7%	41	91,1%
	Gestion - Parcours franco-allemand - Management de la logistique	12	73	1	1,4%	7	9,6%	65	89,0%	41	0	0,0%	0	0,0%	41	100,0%	7	1	14,3%			6	85,7%
	Gestion - Parcours franco-allemand - Management de la logistique	25	133			6	4,5%	127	95,5%	124			2	1,6%	122	98,4%	20					20	100,0%
	Gestion - Parcours franco-allemand - Management de la logistique	13	34	4	11,8%	2	5,9%	28	82,4%	28	0	0,0%	1	3,6%	27	96,4%	10					10	100,0%
Total Licence - Droit-économie-gestion		2579	21104	557	2,6%	2938	13,9%	17562	83,2%	20441	489	2,4%	2676	13,1%	17242	84,4%	2409	130	5,4%	333	13,8%	1937	80,4%
Licence - Sciences	Géographie et aménagement	160	479	15	3,1%	46	9,6%	417	87,1%	466	15	3,2%	46	9,9%	404	86,7%	89	3	3,4%	10	11,2%	75	84,3%
	Histoire	392	1724	79	4,6%	146	8,5%	1495	86,7%	1722	79	4,6%	146	8,5%	1493	86,7%	297	36	12,1%	33	11,1%	228	76,8%
	Histoire de l'art et archéologie	120	756	37	4,9%	88	11,6%	628	83,1%	754	37	4,9%	88	11,7%	626	83,0%	119	9	7,6%	15	12,6%	93	78,2%
	Histoire - Parcours Histoire et Préparation concours IUT	35	660	3	0,5%	15	2,3%	640	97,0%	513	0	0,0%	0	0,0%	513	100,0%	34					34	100,0%
	Histoire - Professorat des écoles	13	281	17	6,0%	35	12,5%	229	81,5%	280	16	5,7%	35	12,5%	229	81,8%	13	1	7,7%	1	7,7%	11	84,6%
	Information et communication	400	2403	99	4,1%	413	17,2%	1887	78,5%	2358	99	4,2%	413	17,5%	1844	78,2%	397	26	6,5%	77	19,4%	293	73,8%
	Information et communication - Professorat des écoles	10	117	11	9,4%	39	33,3%	67	57,3%	116	11	9,5%	39	33,6%	66	56,9%	10			5	50,0%	5	50,0%
	Philosophie	45	333	8	2,4%	41	12,3%	283	85,0%	331	8	2,4%	41	12,4%	281	84,9%	45	1	2,2%	8	17,8%	36	80,0%
	Psychologie	550	7149	490	6,9%	1357	19,0%	5260	73,6%	7089	488	6,9%	1352	19,1%	5213	73,5%	542	46	8,5%	70	12,9%	426	78,6%
	Sciences de l'éducation et de la formation	35	519	25	4,8%	81	15,6%	412	79,4%	518	25	4,8%	81	15,6%	411	79,3%	35			7	20,0%	28	80,0%
	Sciences de l'éducation et de la formation - Professorat des écoles	65	854	41	4,8%	121	14,2%	690	80,8%	853	41	4,8%	121	14,2%	689	80,8%	65	6	9,2%	9	13,8%	50	76,9%
	Sciences du langage	200	465	10	2,2%	48	10,3%	406	87,3%	465	10	2,2%	48	10,3%	406	87,3%	109	13	11,9%	17	15,6%	78	71,6%
	Sciences du langage - Professorat des écoles	50	267	16	6,0%	38	14,2%	213	79,8%	267	16	6,0%	38	14,2%	213	79,8%	50	5	10,0%	6	12,0%	39	78,0%
	Sociologie	450	1607	62	3,9%	236	14,7%	1306	81,3%	1607	62	3,9%	236	14,7%	1306	81,3%	327	38	11,6%	93	28,4%	193	59,0%
	Sociologie - Professorat des écoles	15	194	4	2,1%	23	11,9%	166	85,6%	194	4	2,1%	23	11,9%	166	85,6%	15			1	6,7%	14	93,3%
	Théologie	120	137	12	8,8%	14	10,2%	108	78,8%	134	12	9,0%	14	10,4%	105	78,4%	14			2	14,3%	11	78,6%
	Théologie - entièrement en distanciel	120	296	22	7,4%	35	11,8%	215	72,6%	290	22	7,6%	35	12,1%	209	72,1%	118	8	6,8%	21	17,8%	81	68,6%
	Théologie - Professorat des écoles	5	27	4	14,8%	5	18,5%	17	63,0%	27	4	14,8%	5	18,5%	17	63,0%	2	1	50,0%			1	50,0%
Total Licence - Sciences humaines et sociales		2785	18268	955	5,2%	2781	15,2%	14439	79,0%	17984	949	5,3%	2761	15,4%	14191	78,9%	2281	193	8,5%	375	16,4%	1696	74,4%

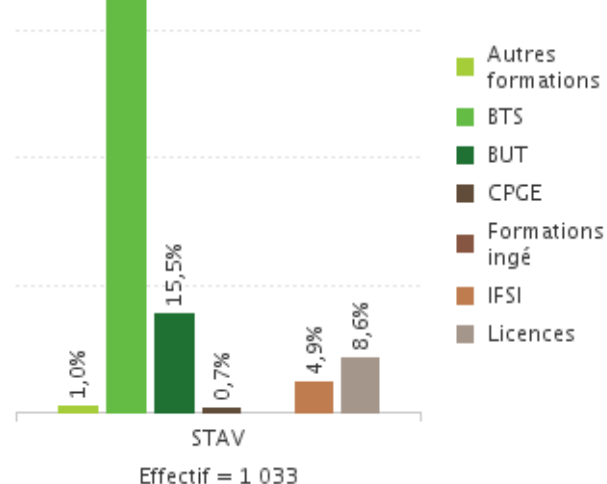
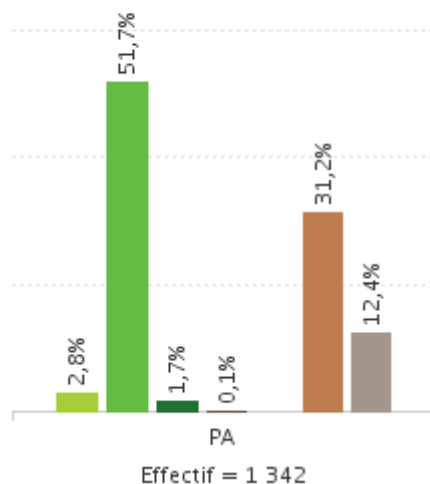
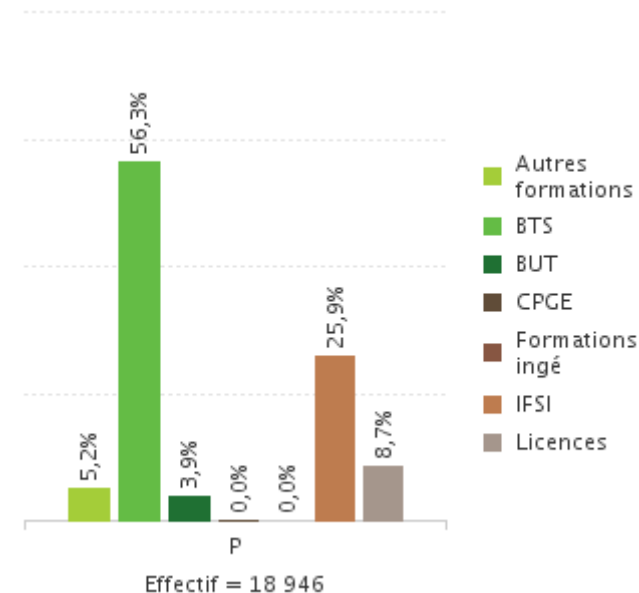
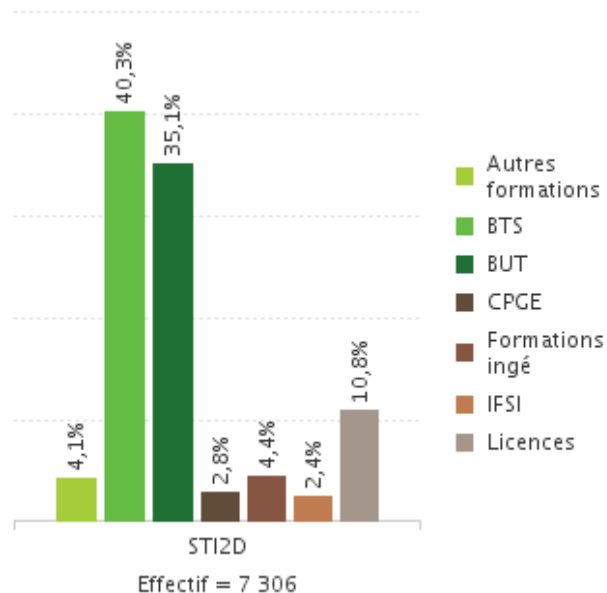
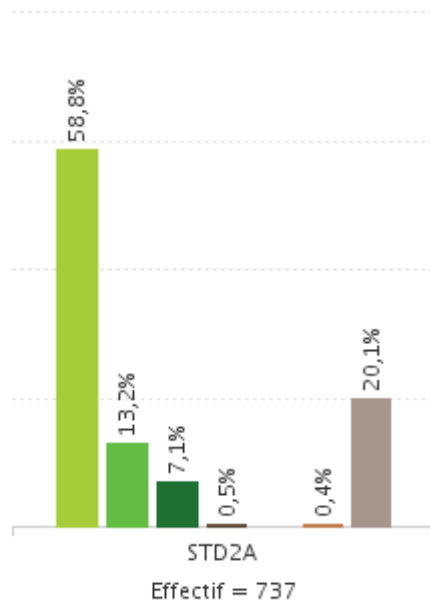
## Formations non sélectives (hors apprentissage) des établissements publics et privés sous contrat de l'académie de Nancy-Metz : Candidatures reçues, dossiers classés et nombre d'admis Parcoursup (3-3)

Domaine	Spécialité	CA	Dossiers reçus (PP)							Dossiers classés (PP)							Total admis Parcoursup						
			Total	Dont P	% P	Dont T	% T	Dont G	% G	Total	Dont Pro	% Pro	Dont T	% T	Dont G	% G	Total	Dont Pro	% Pro	Dont T	% T	Dont G	% G
Licence - Sciences	Informatique	240	1539	37	2,4%	181	11,8%	1315	85,4%	1458	37	2,5%	174	11,9%	1242	85,2%	234	12	5,1%	34	14,5%	183	78,2%
	Informatique - Parcours franco-allemand - Informatique	12	41	1	2,4%	4	9,8%	36	87,8%	29	1	3,4%	2	6,9%	26	89,7%	6			1	16,7%	5	83,3%
	Licence Accès Santé (LAS)   Informatique	10	331	8	2,4%	32	9,7%	288	87,0%	314	8	2,5%	32	10,2%	271	86,3%	9					9	100,0%
	Licence Accès Santé (LAS)   Mathématiques	20	720	2	0,3%	15	2,1%	700	97,2%	719	2	0,3%	15	2,1%	699	97,2%	19					18	94,7%
	Licence Accès Santé (LAS)   Mathématiques et inform	20	353	7	2,0%	29	8,2%	316	89,5%	345	7	2,0%	29	8,4%	308	89,3%	20	1	5,0%			19	95,0%
	Licence Accès Santé (LAS)   Physique - Chimie	54	1017	0	0,0%	41	4,0%	974	95,8%	1014	0	0,0%	41	4,0%	971	95,8%	51			1	2,0%	50	98,0%
	Licence Accès Santé (LAS)   Sciences de la vie	54	2339	19	0,8%	155	6,6%	2156	92,2%	2314	19	0,8%	155	6,7%	2131	92,1%	53					53	100,0%
	Licence Accès Santé (LAS)   Sciences et Techniques	46	2560	73	2,9%	238	9,3%	2244	87,7%	2556	73	2,9%	238	9,3%	2240	87,6%	45					45	100,0%
	Licence Accès Santé (LAS)   Sciences pour la santé	18	1377	7	0,5%	108	7,8%	1258	91,4%	1368	7	0,5%	108	7,9%	1250	91,4%	16						
	Mathématiques	247	1884	9	0,5%	38	2,0%	1837	97,5%	1884	9	0,5%	38	2,0%	1837	97,5%	152	4	2,6%	5	3,3%	142	93,4%
	Mathématiques et informatique appliquées aux scien	120	549	7	1,3%	39	7,1%	503	91,6%	533	7	1,3%	39	7,3%	487	91,4%	96	1	1,0%	10	10,4%	85	88,5%
	Mathématiques et informatique appliquées aux scien	10	67	3	4,5%	3	4,5%	61	91,0%	67	3	4,5%	3	4,5%	61	91,0%	10					10	100,0%
	Mathématiques - Préparatoire au Professorat des Eco	35	292	7	2,4%	19	6,5%	266	91,1%	291	7	2,4%	19	6,5%	265	91,1%	35	1	2,9%	4	11,4%	30	85,7%
	Mathématiques - Professorat des écoles	16	122	1	0,8%	7	5,7%	114	93,4%	122	1	0,8%	7	5,7%	114	93,4%	12	1	8,3%	4	33,3%	7	58,3%
	PASS - option Chimie	80	2890	17	0,6%	123	4,3%	2744	94,9%	2833	16	0,6%	123	4,3%	2688	94,9%	79			2	2,5%	77	97,5%
	PASS - option Droit	120	1771	23	1,3%	89	5,0%	1656	93,5%	1755	23	1,3%	89	5,1%	1640	93,4%	119	4	3,4%	5	4,2%	110	92,4%
	PASS - option Economie	100	1691	17	1,0%	51	3,0%	1622	95,9%	1667	17	1,0%	51	3,1%	1598	95,9%	99					99	100,0%
	PASS - option Informatique	100	1433	13	0,9%	48	3,3%	1369	95,5%	1397	13	0,9%	48	3,4%	1333	95,4%	100	1	1,0%	1	1,0%	98	98,0%
	PASS - option Physique	80	2284	21	0,9%	94	4,1%	2166	94,8%	2256	21	0,9%	94	4,2%	2138	94,8%	80			1	1,3%	79	98,8%
	PASS - option Sciences de la vie	110	3788	45	1,2%	177	4,7%	3557	93,9%	3713	43	1,2%	177	4,8%	3486	93,9%	110	1	0,9%			109	99,1%
	PASS - option Sciences et Techniques des Activités F	120	2568	30	1,2%	130	5,1%	2405	93,7%	2536	30	1,2%	130	5,1%	2373	93,6%	119	1	0,8%	3	2,5%	115	96,6%
	PASS - option Sciences pour la santé	90	4161	58	1,4%	264	6,3%	3828	92,0%	4074	56	1,4%	264	6,5%	3745	91,9%	90					90	100,0%
	Physique - Chimie	256	1827	5	0,3%	57	3,1%	1762	96,4%	1825	5	0,3%	57	3,1%	1760	96,4%	132	4	3,0%	8	6,1%	119	90,2%
	Physique - Chimie - Professorat des écoles	26	174	0	0,0%	18	10,3%	155	89,1%	173	0	0,0%	18	10,4%	154	89,0%	13			4	30,8%	9	69,2%
	Sciences de la terre	42	245	4	1,6%	7	2,9%	234	95,5%	245	4	1,6%	7	2,9%	234	95,5%	25	1	4,0%	3	12,0%	21	84,0%
	Sciences de la terre - Professorat des écoles	8	40			2	5,0%	38	95,0%	39			2	5,1%	37	94,9%	2					2	100,0%
	Sciences de la vie	452	3332	41	1,2%	176	5,3%	3106	93,2%	3303	41	1,2%	176	5,3%	3077	93,2%	394	6	1,5%	22	5,6%	364	92,4%
	Sciences de la vie - Professorat des écoles	46	404	11	2,7%	38	9,4%	355	87,9%	403	11	2,7%	38	9,4%	354	87,8%	33	2	6,1%	7	21,2%	24	72,7%
	Sciences et Techniques des Activités Physiques et S	634	6541	243	3,7%	728	11,1%	5563	85,0%	6530	243	3,7%	727	11,1%	5555	85,1%	620	27	4,4%	51	8,2%	542	87,4%
	Sciences pour la santé	72	1141	3	0,3%	76	6,7%	1061	93,0%	1135	3	0,3%	76	6,7%	1055	93,0%	72			6	8,3%	66	91,7%
	Sciences pour l'ingénieur	170	1081	24	2,2%	98	9,1%	959	88,7%	1062	21	2,0%	96	9,0%	945	89,0%	110	4	3,6%	18	16,4%	86	78,2%
	Sciences pour l'ingénieur - Parcours franco-allemand	12	61	1	1,6%	5	8,2%	55	90,2%	50	0	0,0%	3	6,0%	47	94,0%	8					8	100,0%
	Sciences pour l'ingénieur - Parcours franco-allemand	15	72	1	1,4%	7	9,7%	64	88,9%	52	0	0,0%	3	5,8%	49	94,2%	14					14	100,0%
	Sciences pour l'ingénieur - Parcours franco-allemand	12	44	1	2,3%	2	4,5%	41	93,2%	37	0	0,0%	1	2,7%	36	97,3%	6			1	16,7%	5	83,3%
Total Licence - Sciences - technologies - santé		3447	48739	739	1,5%	3099	6,4%	44808	91,9%	48099	728	1,5%	3080	6,4%	44206	91,9%	2983	71	2,4%	194	6,5%	2706	90,7%
Total Licences		11650	98459	2892	2,9%	10031	10,2%	85231	86,6%	96631	2792	2,9%	9699	10,0%	83881	86,8%	9699	614	6,3%	1229	12,7%	7790	80,3%

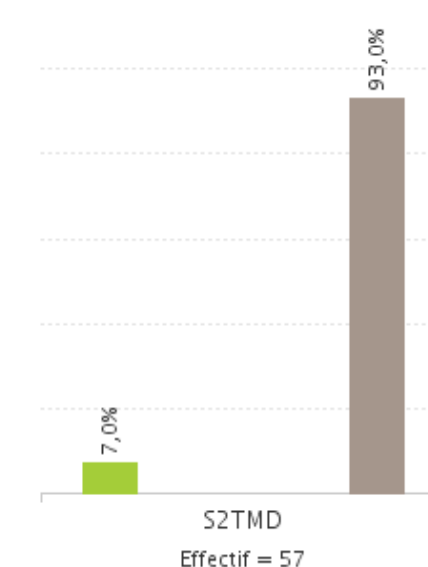
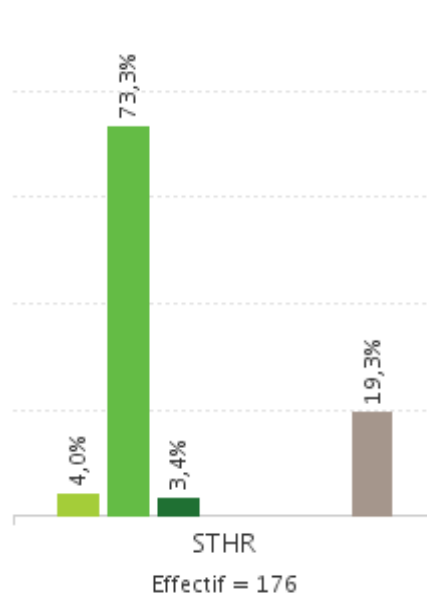
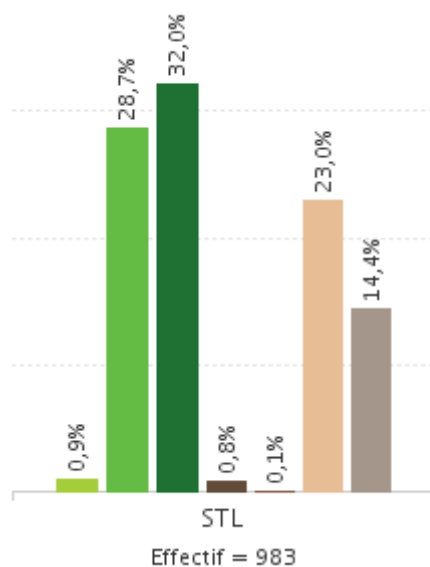
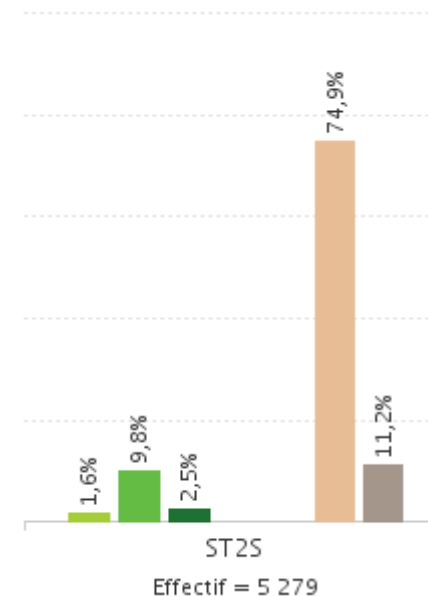
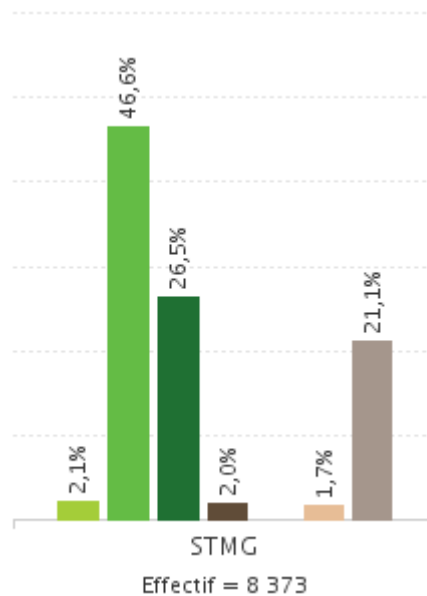
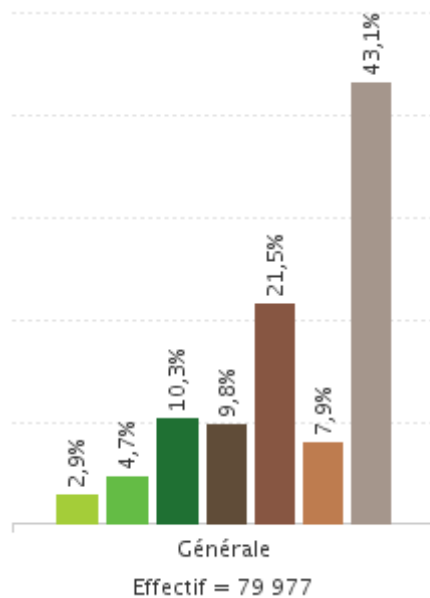
## Attractivité des formations selon la série de terminale des élèves de notre académie : Vœux confirmés PP par série du bac des candidats en terminale 1-2

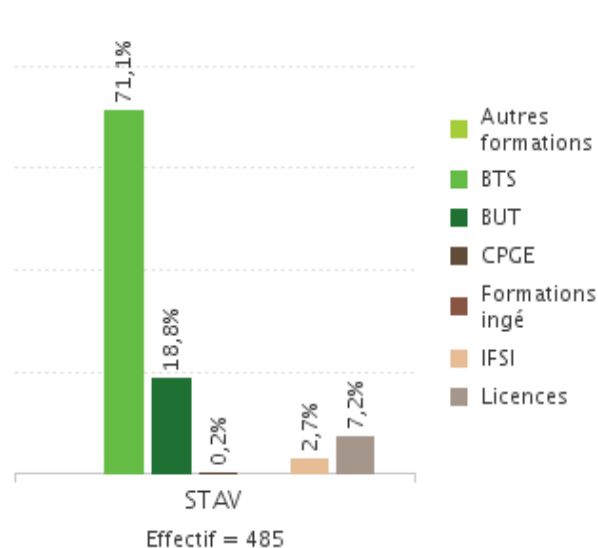
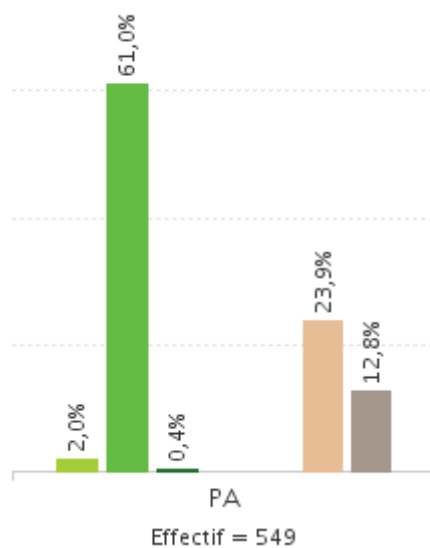
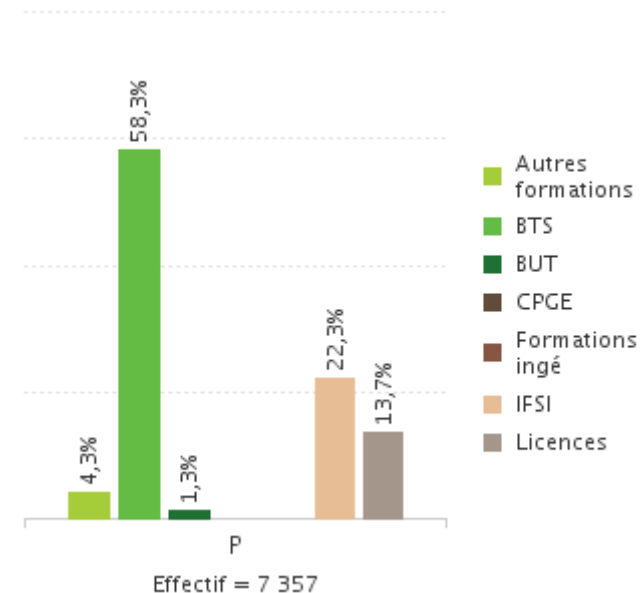
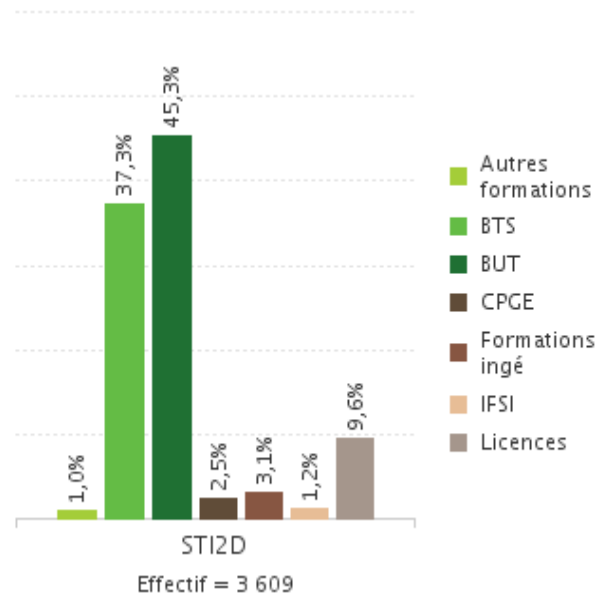
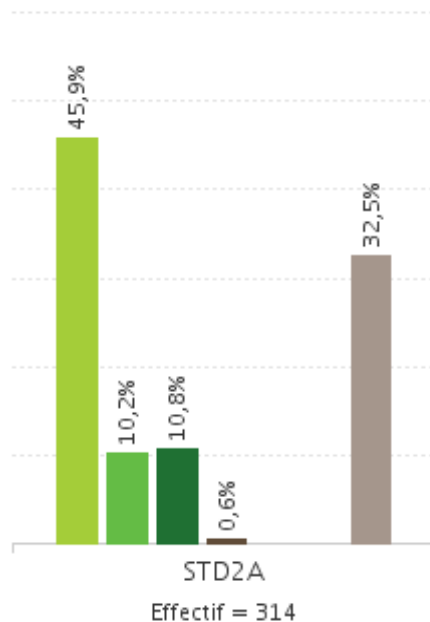


## Attractivité des formations selon la série de terminale des élèves de notre académie : Vœux confirmés PP par série du bac des candidats en terminale 2-2



## Propositions par série du bac des candidats en terminale 1-2





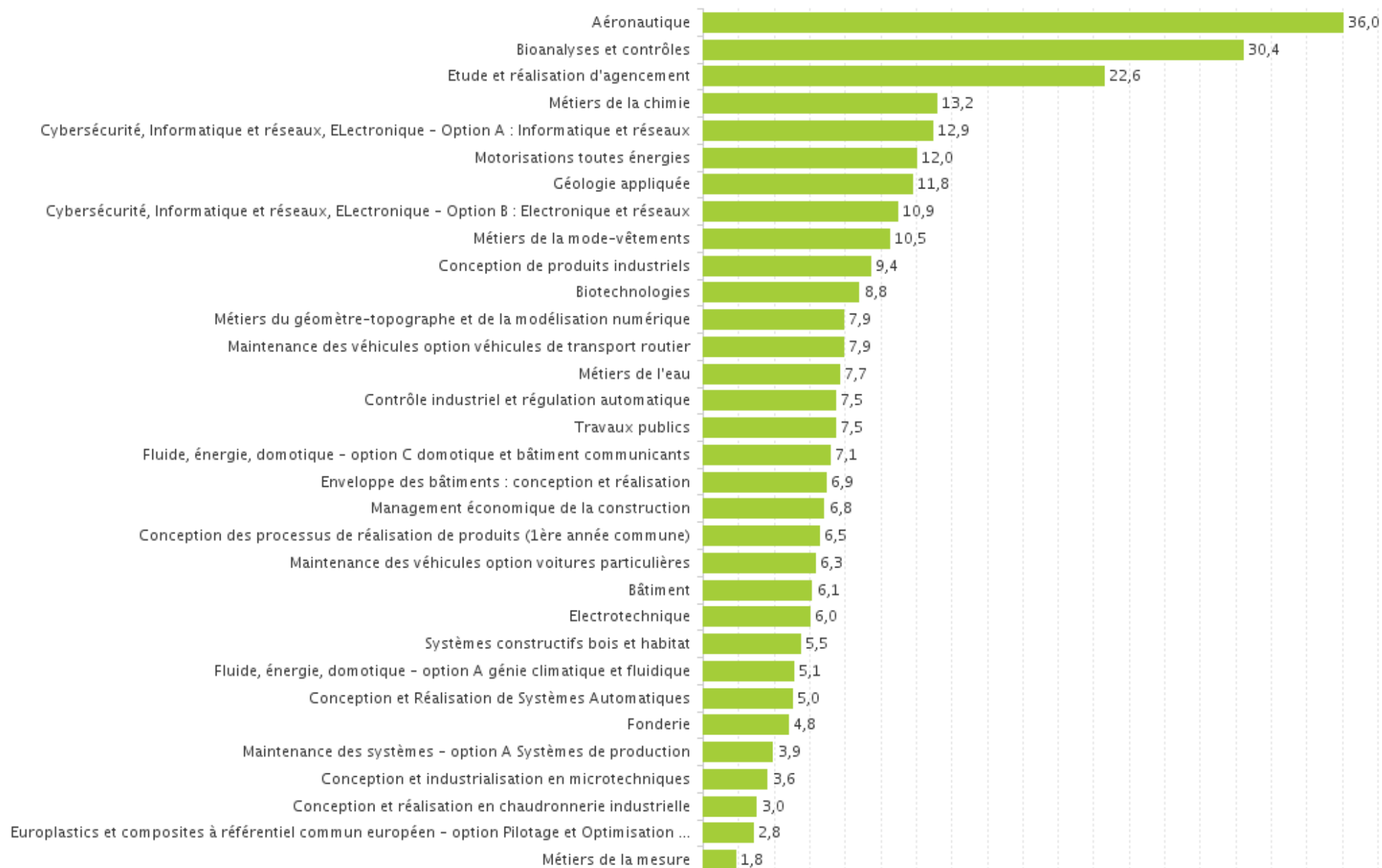
P : Professionnelle  
PA : Professionnelle Agricole

## S.T.S. – D.C.G. - D.M.A. - M.A.N. – M.C.

---

- ❖ Taux de pression
- ❖ Bilan des inscriptions
- ❖ Historique
- ❖ Origine

## Taux de pression BTS - Production par formation





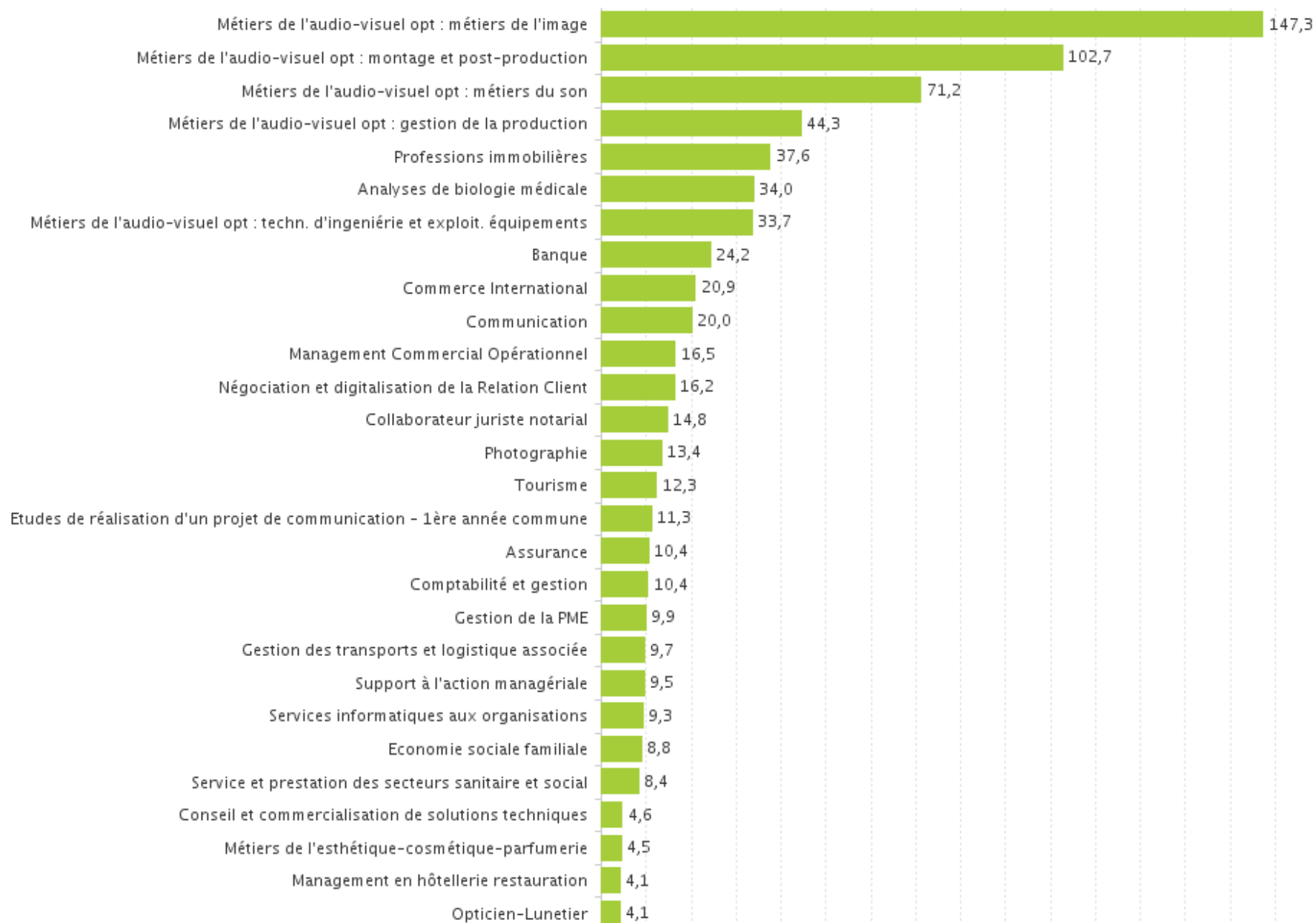
## BTS - Production par formation (1-2)

Domaine	Spécialité	Etablissement	Ville	Statut	Capacité	Dossiers reçus (PP)	Dossiers classés (PP)	Tx Pression (PP)	Voeux PC	Oul PP	Oul PC	Oui autres (GDD, CAES, mutation)	Total admis Parcoursup	Présents au 15-10	PV au 15-10	Tx occup. au 15-10		
BTS - Production	Aéronautique	Lycée Jean Zay	Jarny	Public	15	540	223	36,0	4	13		2	15	12	3	80,0%		
	Bâtiment	Lycée Emmanuel Héré	Laxou	Public	30	183	146	6,1	11	19	3		22	17	13	56,7%		
	Bioanalyses et contrôles	Lycée Georges De La Tour	Metz	Public	15	456	250	30,4	5	12		3	15	16	0	106,7%		
	Biotechnologies	Lycée Arthur Varoquaux	Tomblaine	Public	30	263	226	8,8	8	21	1	4	26	25	5	83,3%		
	Conception de produits industriels	Lycée des Métiers Charles Jully	Saint-Avold	Public	15	113	87	7,5	10	12	2		14	14	1	93,3%		
		Lycée Henri Loritz	Nancy	Public	15	158	145	10,5	3	14	1		15	14	1	93,3%		
		Lycée Louis Vincent	Metz	Public	15	152	131	10,1	5	17			17	17	0	113,3%		
	Total - Conception de produits industriels					45	423	363	9,4	18	43	3		46	45	0	100,0%	
	Conception des processus de réalisation de produits (1ère année commune)	Lycée Andre Malraux	Remiremont	Public	15	60	60	4,0	1	4	1			5	7	8	46,7%	
		Lycée des Métiers Charles Jully	Saint-Avold	Public	15	81	76	5,4	13	13	1			14	13	2	86,7%	
		Lycée Henri Loritz	Nancy	Public	15	136	103	9,1	22	7	6			13	13	2	86,7%	
		Lycée Louis Vincent	Metz	Public	15	115	104	7,7	19	13	6			19	11	4	73,3%	
	Total - Conception des processus de réalisation de produits (1ère année commune)					60	392	343	6,5	55	37	14		51	44	16	73,3%	
	Conception et industrialisation en microtechniques	Lycée Alfred Mezieres	Longwy	Public	15	54	47	3,6	9	5	3			8	10	5	66,7%	
		Lycée des Métiers Charles Jully	Saint-Avold	Public	15	75	70	5,0		16			1	17	17	0	113,3%	
		Lycée Henri Loritz	Nancy	Public	15	144	109	9,6	11	12	1	3		16	14	1	93,3%	
		Lycée Henri Nominé	Sarreguemines	Public	15	77	52	5,1	7	9	1			10	7	8	46,7%	
		Lycée Jean-Auguste Margueritte	Verdun	Public	24	39	34	1,6	3	12	2			14	14	10	58,3%	
		Lycée Julie Daubie	Rombas	Public	15	53	40	3,5	6	6				6	6	9	40,0%	
		Lycée Louis Vincent	Metz	Public	24	171	146	7,1	24	16	3			19	18	6	75,0%	
		Lycée Pierre Mendes France	Epinal	Public	24	101	86	4,2	21	10	3			13	13	11	54,2%	
	Total - Conception et Réalisation de Systèmes Automatiques					132	660	537	5,0	72	81	10	4	95	89	43	67,4%	
	BTS - Production	Conception et réalisation en chaudronnerie industrielle	Lycée La Briquerie	Thionville	Public	15	45	36	3,0	5	6	1	1	8	9	6	60,0%	
		Contrôle industriel et régulation automatique	Lycée Louis Vincent	Metz	Public	15	130	100	8,7	10	6	1		7	8	7	53,3%	
			Lycée Stanislas (Biotech.Hotellerie)	Villers-lès-Nancy	Public	15	94	56	6,3	12	8	1	1	10	10	5	66,7%	
		Total - Contrôle industriel et régulation automatique					30	224	156	7,5	22	14	2	1	17	18	12	60,0%
		Cybersécurité, Informatique et réseaux, ELelectronique - Option A : Informatique et réseaux	Lycée Charles De Foucauld	Nancy	Privé sous contr	18	250	141	13,9	39	9	5	1		15	12	6	66,7%
			Lycée Condorcet	Schoeneck	Public	15	143	143	9,5		16				16	16	0	106,7%
			Lycée Henri Loritz	Nancy	Public	30	500	322	16,7	15	22	4	2		28	27	3	90,0%
			Lycée Jean Zay	Jarny	Public	15	180	135	12,0		15		2		17	18	0	120,0%
	Lycée La Briquerie		Thionville	Public	30	423	187	14,1	13	28	1			29	26	4	86,7%	
	Lycée Pierre Mendes France		Epinal	Public	24	341	186	14,2	8	21	1	2		24	23	1	95,8%	
	Total - Cybersécurité, Informatique et réseaux, ELelectronique - Option A : Informatique et réseaux					156	2018	1258	12,9	98	119	16	7	142	135	21	86,5%	
	Cybersécurité, Informatique et réseaux, ELelectronique - Option B : Electronique et réseaux	Lycée Condorcet	Schoeneck	Public	15	89	74	5,9	2	12	2	1		15	18	0	120,0%	
		Lycée De La Communication	Metz	Public	24	339	184	14,1		20			3	23	24	0	100,0%	
		Lycée Henri Loritz	Nancy	Public	15	305	176	20,3	64	10	6			16	13	2	86,7%	
		Lycée Mangin	Sarrebourg	Public	15	78	55	5,2	23	10		3		13	14	1	93,3%	
		Lycée Pierre De Coubertin	Nancy	Privé sous contr	15	108	49	7,2	17	10	2			12	14	1	93,3%	
	Total - Cybersécurité, Informatique et réseaux, ELelectronique - Option B : Electronique et réseaux					84	919	538	10,9	106	62	10	7	79	83	1	98,8%	
	Electrotechnique	Lycée des Métiers Charles Jully	Saint-Avold	Public	24	124	92	5,2	7	24			1	25	20	4	83,3%	
		Lycée Georges Baumont	Saint-Dié-des-Vo	Public	15	69	65	4,6		13			1	14	12	3	80,0%	
		Lycée Hanzelet	Pont-à-Mousson	Public	15	74	66	4,9	3	12				12	10	5	66,7%	
		Lycée Henri Loritz	Nancy	Public	30	195	195	6,5	13	20	1	6		27	20	10	66,7%	
		Lycée Jacques-Marie Boutet De Monvel	Lunéville	Public	15	81	71	5,4	16	6				6	7	8	46,7%	
		Lycée La Briquerie	Thionville	Public	24	146	83	6,1	16	12	2	1		15	14	10	58,3%	
		Lycée Louis De Cormontaigne	Metz	Public	15	125	68	8,3	5	8				8	12	3	80,0%	
		Lycée Pierre Mendes France	Epinal	Public	15	100	100	6,7		13			1	14	12	3	80,0%	
	Total - Electrotechnique					153	914	740	6,0	60	108	3	10	121	107	46	69,9%	
	Enveloppe des bâtiments : conception et réalisation	Lycée des Métiers Gustave Eiffel	Talange	Public	15	104	79	6,9	19	11	2	1		14	12	3	80,0%	
	Etude et réalisation d'agencement	Lycée Andre Malraux	Remiremont	Public	15	386	386	25,7		11			4	15	12	3	80,0%	
		Lycée Emmanuel Héré	Laxou	Public	15	494	296	32,9		13			1	14	15	0	100,0%	
		LYCEE GEN.ET TECHNOL.PRIVE LYCEE PRIVE ST ETIENNE	Metz	Privé sous contr	15	135	123	9,0		12			3	15	14	1	93,3%	
	Total - Etude et réalisation d'agencement					45	1015	805	22,6		36		8	44	41	4	91,1%	

## BTS - Production par formation (2-2)

Domaine	Spécialité	Etablissement	Ville	Statut	Capacité	Dossiers reçus (PP)	Dossiers classés (PP)	Tx Pression (PP)	Voeux PC	Oui PP	Oui PC	Oui autres (GDD, CAES, mutation)	Total admis Parcoursup	Présents au 15-10	PV au 15-10	Tx occup. au 15-10
BTS - Production	Europlastics et composites à référentiel commun européen - option Pilotage et Optimisation	Lycée des Métiers Charles Jully	Saint-Avold	Public	15	42	35	2,8	6	13	1		14	12	3	80,0%
	Fluide, énergie, domotique - option A génie climatique et fluidique	Lycée des Métiers Gustave Eiffel	Talange	Public	24	122	92	5,1	13	13	2		15	14	10	58,3%
	Fluide, énergie, domotique - option C domotique et bâtiment communicants	Lycée Emmanuel Héré	Laxou	Public	15	107	104	7,1	7	10	1	1	12	8	7	53,3%
	Fonderie	Lycée Henri Loritz	Nancy	Public	24	115	86	4,8	12	11	2		13	13	11	54,2%
	Géologie appliquée	Lycée Henri Loritz	Nancy	Public	24	282	131	11,8	4	21	2		23	21	3	87,5%
	Maintenance des systèmes - option A Systèmes de production	Lycée Hanzelet	Pont-à-Mousson	Public	15	65	41	4,3	13	5	5		10	9	6	60,0%
		Lycée Henri Nominé	Sarreguemines	Public	15	52	48	3,5	2	12			12	8	7	53,3%
	<b>Total - Maintenance des systèmes - option A Systèmes de production</b>				<b>30</b>	<b>117</b>	<b>89</b>	<b>3,9</b>	<b>15</b>	<b>17</b>	<b>5</b>		<b>22</b>	<b>17</b>	<b>13</b>	<b>56,7%</b>
	Maintenance des véhicules option véhicules de transport routier	Lycée des Métiers Gustave Eiffel	Talange	Public	15	118	35	7,9	16	2	1		3	3	12	20,0%
	Maintenance des véhicules option voitures particulières	Lycée des Métiers Gustave Eiffel	Talange	Public	24	151	120	6,3		19		3	22	21	3	87,5%
	Management économique de la construction	Lycée Emmanuel Héré	Laxou	Public	24	163	137	6,8	13	18	3		21	23	1	95,8%
	Métiers de la chimie	Lycée Louis Vincent	Metz	Public	24	316	214	13,2	8	23	1	1	25	23	1	95,8%
	Métiers de la mesure	Lycée Arthur Varoquaux	Tombaine	Public	24	43	22	1,8	3	4			4	4	20	16,7%
	Métiers de la mode-vêtements	Lycée Pierre Mendes France	Epinal	Public	24	251	221	10,5	2	19	1	2	22	22	2	91,7%
	Métiers de l'eau	Lycée Arthur Varoquaux	Tombaine	Public	15	115	57	7,7	18	5	2		7	8	7	53,3%
	Métiers du géomètre-topographe et de la modélisation numérique	Lycée Henri Loritz	Nancy	Public	24	189	134	7,9	16	15	3		18	16	8	66,7%
	Motorisations toutes énergies	Lycée des Métiers Gustave Eiffel	Talange	Public	10	120	86	12,0	13	5		1	6	5	5	50,0%
	Systèmes constructifs bois et habitat	Lycée Andre Malraux	Remiremont	Public	15	82	82	5,5	2	12			12	8	7	53,3%
	Travaux publics	Lycée des Métiers Gustave Eiffel	Talange	Public	15	112	76	7,5	2	11	1		12	12	3	80,0%
<b>Total BTS - Production Public</b>					<b>1138</b>	<b>10162</b>	<b>7155</b>	<b>8,9</b>	<b>586</b>	<b>774</b>	<b>86</b>	<b>52</b>	<b>912</b>	<b>853</b>	<b>285</b>	<b>75,0%</b>
<b>Total BTS - Production Privé</b>					<b>48</b>	<b>493</b>	<b>313</b>	<b>10,3</b>	<b>56</b>	<b>31</b>	<b>7</b>	<b>4</b>	<b>42</b>	<b>40</b>	<b>8</b>	<b>83,3%</b>
<b>Total BTS - Production</b>					<b>1186</b>	<b>10655</b>	<b>7468</b>	<b>9,0</b>	<b>642</b>	<b>805</b>	<b>93</b>	<b>56</b>	<b>954</b>	<b>893</b>	<b>293</b>	<b>75,3%</b>

## Taux de pression BTS - Services par formation



## BTS - Services par formation (1-3)

Domaine	Spécialité	Etablissement	Ville	Statut	Capacité	Dossiers reçus (PP)	Dossiers classés (PP)	Tx Pression (PP)	Voeux PC	Qui PP	Oui PC	Qui autres (GDD, CAES, mutation)	Total admis Parcoursup	Présents au 15-10	PV au 15-10	Tx occup. au 15-10
BTS - Services	Analyses de biologie médicale	Lycée Arthur Varoquaux	Tomblaine	Public	45	1529	867	34,0		34		9	43	44	1	97,8%
	Assurance	Lycée De La Salle	Metz	Privé sous contr	24	89	67	3,7	30	11	3	1	15	16	8	66,7%
		Lycée Georges de la Tour	Nancy	Public	35	525	222	15,0	98	15	6		21	25	10	71,4%
	<b>Total - Assurance</b>				<b>59</b>	<b>614</b>	<b>289</b>	<b>10,4</b>	<b>128</b>	<b>26</b>	<b>9</b>	<b>1</b>	<b>36</b>	<b>41</b>	<b>18</b>	<b>69,5%</b>
	Banque	Lycée Ernest Bichat	Lunéville	Public	24	384	239	16,0	46	13	2	1	16	16	8	66,7%
		Lycée Robert Schuman	Metz	Public	30	922	567	30,7	1	17		13	30	40	0	133,3%
	<b>Total - Banque</b>				<b>54</b>	<b>1306</b>	<b>806</b>	<b>24,2</b>	<b>47</b>	<b>30</b>	<b>2</b>	<b>14</b>	<b>46</b>	<b>56</b>	<b>0</b>	<b>103,7%</b>
	Collaborateur juriste notarial	LYCEE GEN.ET TECHNOL.PRIVE LYCEE PRIVE ST ETIENNE	Metz	Privé sous contr	20	153	99	7,7		14		1	15	14	6	70,0%
		Lycée Georges de la Tour	Nancy	Public	24	496	295	20,7	12	18	3	3	24	22	2	91,7%
	<b>Total - Collaborateur juriste notarial</b>				<b>44</b>	<b>649</b>	<b>394</b>	<b>14,8</b>	<b>12</b>	<b>32</b>	<b>3</b>	<b>4</b>	<b>39</b>	<b>36</b>	<b>8</b>	<b>81,8%</b>
	Commerce International	Lycée Alfred Mezieres	Longwy	Public	24	291	166	12,1	7	15	3	7	25	24	0	100,0%
		Lycée De La Salle	Metz	Privé sous contr	35	443	419	12,7		33		3	36	34	1	97,1%
		Lycée Frédéric Chopin	Nancy	Public	35	1105	516	31,6	10	28		5	33	33	2	94,3%
		Lycée Jean De Pange	Sarreguemines	Public	24	454	319	18,9	6	15	1	2	18	18	6	75,0%
		Lycée Notre Dame De La Providence	Thionville	Privé sous contr	35	346	287	9,9	15	26	3	6	35	36	0	102,9%
		Lycée Robert Schuman	Metz	Public	35	1289	713	36,8		26		6	32	36	0	102,9%
	<b>Total - Commerce International</b>				<b>188</b>	<b>3928</b>	<b>2420</b>	<b>20,9</b>	<b>38</b>	<b>143</b>	<b>7</b>	<b>29</b>	<b>179</b>	<b>181</b>	<b>7</b>	<b>96,3%</b>
	Communication	Lycée De La Communication	Metz	Public	30	1007	396	33,6		24		4	28	29	1	96,7%
		Lycée Sainte-Anne	Verdun	Privé sous contr	24	74	50	3,1	18	6	6		12	13	11	54,2%
	<b>Total - Communication</b>				<b>54</b>	<b>1081</b>	<b>446</b>	<b>20,0</b>	<b>18</b>	<b>30</b>	<b>6</b>	<b>4</b>	<b>40</b>	<b>42</b>	<b>12</b>	<b>77,8%</b>
	Comptabilité et gestion	Ensemble scolaire Notre-Dame Saint-Joseph	Epinal	Privé sous contr	35	157	77	4,5	36	23	4		27	27	8	77,1%
		Lycée Blaise Pascal	Forbach	Public	24	192	127	8,0	22	18	1	4	23	22	2	91,7%
		Lycée Charles De Foucauld	Nancy	Privé sous contr	24	180	159	7,5	15	15	5	4	24	18	6	75,0%
		Lycée De La Salle	Metz	Privé sous contr	35	222	176	6,3	12	18		7	25	28	7	80,0%
		Lycée Georges de la Tour	Nancy	Public	35	641	372	18,3	56	23	2	6	31	31	4	88,6%
		Lycée Jean-Victor Poncelet	Saint-Avold	Public	24	281	194	11,7	14	15	2	1	18	20	4	83,3%
		Lycée Jean Zay	Jarny	Public	24	163	118	6,8	34	18	5		23	23	1	95,8%
		Lycée Louis Lapique	Epinal	Public	24	179	178	7,5	2	16		4	20	18	6	75,0%
		Lycée Robert Schuman	Metz	Public	70	915	501	13,1	45	60	4	4	68	78	0	111,4%
	<b>Total - Comptabilité et gestion</b>				<b>330</b>	<b>3431</b>	<b>2227</b>	<b>10,4</b>	<b>236</b>	<b>235</b>	<b>23</b>	<b>35</b>	<b>293</b>	<b>297</b>	<b>33</b>	<b>90,0%</b>
	Conseil et commercialisation de solutions techniques	Ensemble scolaire Notre-Dame Saint-Joseph	Epinal	Privé sous contr	24	70	64	2,9	18	16	7	1	24	22	2	91,7%
		Lycée Henri Nominé	Sarreguemines	Public	24	151	119	6,3	5	20		3	23	20	4	83,3%
	<b>Total - Conseil et commercialisation de solutions techniques</b>				<b>48</b>	<b>221</b>	<b>183</b>	<b>4,6</b>	<b>23</b>	<b>36</b>	<b>7</b>	<b>4</b>	<b>47</b>	<b>42</b>	<b>6</b>	<b>87,5%</b>

## BTS - Services par formation (2-3)

Domaine	Spécialité	Etablissement	Ville	Statut	Capacité	Dossiers reçus (PP)	Dossiers classés (PP)	Tx Pression (PP)	Voeux PC	Oui PP	Oui PC	Oui autres (GDD, CAES, mutation)	Total admis Parcoursup	Présents au 15-10	PV au 15-10	Tx occup. au 15-10
BTS - Services	Economie sociale familiale	Lycée Arthur Varoquaux	Tomblaine	Public	35	419	419	12,0		24		9	33	29	6	82,9%
		Lycée Blaise Pascal	Forbach	Public	24	200	172	8,3	36	12	6	3	21	21	3	87,5%
		Lycée Georges De La Tour	Metz	Public	48	497	425	10,4	66	31	6	11	48	46	2	95,8%
		Lycée Louis Lapique	Epinal	Public	24	214	203	8,9		11	1	3	15	15	9	62,5%
		Lycée professionnel Sainte Marie	Sarrebourg	Privé sous contra	15	71	59	4,7	16	4	1		5	7	8	46,7%
		Lycée Sainte-Anne	Verdun	Privé sous contra	24	96	86	4,0	5	11			11	12	12	50,0%
	Total - Economie sociale familiale				170	1497	1364	8,8	132	93	14	26	133	130	40	76,5%
	Etudes de réalisation d'un projet de communication - 1ère année commune															
	Gestion de la PME	Lycée professionnel Paul Louis Cyfflé	Nancy	Public	24	270	126	11,3	28	19	2	2	23	17	7	70,8%
		Lycée Alfred Kastler	Stenay	Public	18	61	52	3,4	16		4		10	10	8	55,6%
		Lycée Blaise Pascal	Forbach	Public	24	248	207	10,3		19		4	23	25	0	104,2%
		Lycée Charles De Foucauld	Nancy	Privé sous contra	24	246	218	10,3	13	8	2	2	12	9	15	37,5%
		Lycée Felix Mayer	Creutzwald	Public	24	148	125	6,2	14	15	1	2	18	22	2	91,7%
		Lycée Jacques Marquette	Pont-à-Mousson	Public	24	275	200	11,5	11	23	1		24	22	2	91,7%
		Lycée Louis Lapique	Epinal	Public	35	212	135	6,1	21	21	3	4	28	30	5	85,7%
		Lycée Robert Schuman	Metz	Public	70	1083	574	15,5	46	42	1	17	60	73	0	104,3%
		Lycée Sainte-Anne	Verdun	Privé sous contra	18	67	46	3,7	11	9	2		11	11	7	61,1%
	Total - Gestion de la PME				237	2340	1557	9,9	132	143	14	29	186	202	35	85,2%
	Gestion des transports et logistique associée	Lycée Louis Majorelle	Toul	Public	24	252	98	10,5	14	16	2	1	19	11	13	45,8%
		Lycée Rosa Parks	Thionville	Public	24	212	88	8,8		23		1	24	23	1	95,8%
	Total - Gestion des transports et logistique associée				48	464	186	9,7	14	39	2	2	43	34	14	70,8%
	Management Commercial Opérationnel	Lycée Charles De Foucauld	Nancy	Privé sous contra	24	409	271	17,0	8			10	20	18	6	75,0%
		Lycée De La Salle	Metz	Privé sous contra	24	274	232	11,4	21	16	4	2	22	23	1	95,8%
		Lycée Ernest Bichat	Lunéville	Public	35	547	257	15,6	107	13	5		18	21	14	60,0%
		Lycée Frédéric Chopin	Nancy	Public	35	888	529	25,4		28		4	32	33	2	94,3%
		Lycée Jean-Auguste Margueritte	Verdun	Public	24	161	115	6,7	11	17		3	20	21	3	87,5%
		Lycée Jean-Victor Poncelet	Saint-Avoid	Public	35	437	291	12,5	25	25	1	1	27	31	4	88,6%
		Lycée Louis Lapique	Epinal	Public	35	337	283	9,6	4	24		2	26	29	6	82,9%
		Lycée Mangin	Sarrebourg	Public	35	324	253	9,3	37	24	3		27	28	7	80,0%
		Lycée Pierre De Coubertin	Nancy	Privé sous contra	35	319	203	9,1	35	12	8	4	24	17	18	48,6%
		Lycée Robert Schuman	Metz	Public	70	1873	1069	26,8	30	26	9	26	61	74	0	105,7%
		Lycée Rosa Parks	Thionville	Public	24	617	293	25,7	15	19	1	5	25	25	0	104,2%
	Total - Management Commercial Opérationnel				376	6186	3796	16,5	293	214	31	57	302	320	56	85,1%
	Management en hôtellerie restauration	Lycée des Métiers - Hôtelier JBS Chardin	Gérardmer	Public	36	137	131	3,8	3	32	2		34	33	3	91,7%
		Lycée des Métiers - Hotelier Raymond Mondon	Metz	Public	60	209	187	3,5		62			62	50	10	83,3%
		Lycée Stanislas (Biotec.Hotellerie)	Villers-lès-Nancy	Public	36	195	178	5,4	1	32			32	32	4	88,9%
	Total - Management en hôtellerie restauration				132	541	496	4,1	4	126	2		128	115	17	87,1%
	Métiers de l'audio-visuel opt : gestion de la production	Lycée De La Communication	Metz	Public	6	266	101	44,3		5		1	6	6	0	100,0%
	Métiers de l'audio-visuel opt : métiers de l'image	Lycée De La Communication	Metz	Public	6	884	144	147,3		4		1	5	6	0	100,0%
	Métiers de l'audio-visuel opt : métiers du son	Lycée De La Communication	Metz	Public	6	427	135	71,2		5		1	6	6	0	100,0%
	Métiers de l'audio-visuel opt : montage et post-production	Lycée De La Communication	Metz	Public	6	616	134	102,7		5			5	4	2	66,7%
	Métiers de l'audio-visuel opt : techn. d'ingénierie et exploit. équipements	Lycée De La Communication	Metz	Public	6	202	118	33,7		5			5	6	0	100,0%
	Métiers de l'esthétique-cosmétique-parfumerie	LYCEE GEN.ET TECHNOL.PRIVE LYCEE PRIVE ST ETIENNE	Metz	Privé sous contra	24	109	90	4,5		18			18	13	11	54,2%
	Négociation et digitalisation de la Relation Client	Lycée Antoine De Saint-Exupéry	Fameck	Public	35	429	278	12,3		24		8	32	33	2	94,3%
		Lycée Frédéric Chopin	Nancy	Public	48	1163	677	24,2	9	38		8	46	53	0	110,4%
		Lycée Jean De Pange	Sarreguemines	Public	35	469	308	13,4	7	20		10	30	33	2	94,3%
		Lycée Jules Ferry	Saint-Dié-des-Vosges	Public	35	269	182	7,7	12	26	1	4	31	28	7	80,0%
		Lycée Louis Bertrand	Val de Briey	Public	24	318	218	13,3	1	21		6	27	24	0	100,0%
		Lycée Notre Dame	Peltre	Privé sous contra	24	189	167	7,9	20	16	6	1	23	25	0	104,2%
		Lycée Raymond-Poincaré	Bar-le-Duc	Public	24	156	136	6,5	12	12		7	19	20	4	83,3%
		Lycée Robert Schuman	Metz	Public	59	1613	743	27,3	17	31		19	50	64	0	108,5%
	Total - Négociation et digitalisation de la Relation Client				284	4606	2709	16,2	78	188	7	63	258	280	4	98,6%



## BTS - Services par formation (3-3)

Domaine	Spécialité	Etablissement	Ville	Statut	Capacité	Dossiers reçus (pp)	Dossiers classés (pp)	Tx Pression (pp)	Voeux PC	Oui PP	Oui PC	Oui autres (GDD, CAES, mutation)	Total admis Parcoursup	Présents au 15-10	PV au 15-10	Tx occup. au 15-10	
BTS - Services	Opticien-Lunetier	Lycée Saint André	Ottange	Privé sous contra	35	142	113	4,1	23	20	3		23	32	3	91,4%	
	Photographie	Lycée Beau Jardin	Saint-Dié-des-Vo	Privé sous contra	15	201	167	13,4		11		2	13	12	3	80,0%	
	Professions immobilières	Lycée Georges de la Tour	Nancy	Public	24	902	507	37,6	8	12	4	4	20	20	4	83,3%	
		Lycée Arthur Varoquaux	Tomblaine	Public	24	303	222	12,6	10	19	1	1	21	21	3	87,5%	
		Lycée Blaise Pascal	Forbach	Public	18	173	147	9,6	4	11		1	12	12	6	66,7%	
		Lycée Charles De Foucauld	Nancy	Privé sous contra	35	184	163	5,3	26	11	6		17	13	22	37,1%	
		Lycée Jean-Auguste Margueritte	Verdun	Public	18	158	113	8,8	19	9	2	1	12	16	2	88,9%	
		Lycée Louis Lapique	Epinal	Public	35	331	197	9,5	72	14	10	1	25	27	8	77,1%	
		Lycée Notre Dame	Peltre	Privé sous contra	18	96	91	5,3	7	11	1	1	13	5	13	27,8%	
		Lycée Rosa Parks	Thionville	Public	24	193	148	8,0	6	17		4	21	22	2	91,7%	
	Total - Service et prestation des secteurs sanitaire et social					172	1438	1081	8,4	144	92	20	9	121	116	56	67,4%
	Services informatiques aux organisations	Lycée Frédéric Chopin	Nancy	Public	34	405	240	11,9	17	37				37	39	0	114,7%
		Lycée Raymond-Poincaré	Bar-le-Duc	Public	35	141	113	4,0	28	17	5			22	23	12	65,7%
		Lycée Robert Schuman	Metz	Public	35	425	257	12,1		21		14	35	41	0	117,1%	
		Total - Services informatiques aux organisations					104	971	610	9,3	45	75	5	14	94	103	1
	Support à l'action managériale	Lycée Charles De Foucauld	Nancy	Privé sous contra	24	135	118	5,6	20	16	4	1	21	12	12	50,0%	
		Lycée De La Salle	Metz	Privé sous contra	24	106	92	4,4	22	6	4	1	11	16	8	66,7%	
		Lycée Frédéric Chopin	Nancy	Public	35	334	213	9,5	69	19	4	2	25	28	7	80,0%	
		Lycée Jean-Victor Poncelet	Saint-Avold	Public	24	172	135	7,2	36	14	5	1	20	22	2	91,7%	
		Lycée Robert Schuman	Metz	Public	35	540	423	15,4	46	15	6	10	31	35	0	100,0%	
		Lycée Rosa Parks	Thionville	Public	24	293	147	12,2		22		1	23	25	0	104,2%	
	Total - Support à l'action managériale					166	1580	1128	9,5	193	92	23	16	131	138	28	83,1%
	Tourisme	Lycée Notre Dame	Peltre	Privé sous contra	35	208	185	5,9	4	23		3	26	23	12	65,7%	
		Lycée Stanislas (Biotec.Hotellerie)	Villers-lès-Nancy	Public	24	516	516	21,5		20		2	22	25	0	104,2%	
	Total - Tourisme					59	724	701	12,3	4	43		5	48	48	11	81,4%
Total BTS - Services Public					2068	32539	19196	15,7	1225	1411	115	282	1808	1891	177	91,4%	
Total BTS - Services Privé					654	4586	3699	7,0	375	364	69	50	483	456	198	69,7%	
Total BTS - Services					2722	37125	22895	13,6	1600	1775	184	332	2291	2347	375	86,2%	

## BTS par établissement (1-4)

Etablissement	Ville	Statut	Domaine	Spécialité	Capacité	Dossiers reçus (PP)	Dossiers classés (PP)	Tx Pression (PP)	Vaux PC	Ou PP	Ou PC	Ou autres (GDD, CAES, mutation)	Total admis Parcoursup	Présents au 15-10	PV au 15-10	Tx occup. au 15-10
Ensemble scolaire Notre-Dame Saint-Joseph	Epinal	Privé sous contr	BTS - Services	Comptabilité et gestion Conseil et commercialisation de solutions techniques	35	157	77	4,5	36	23	4		27	27	8	77,1%
Total - Ensemble scolaire Notre-Dame Saint-Joseph					24	70	64	2,9	18	16	7	1	27	24	2	91,7%
					59	227	141	3,8	54	39	11	1	51	49	10	83,1%
Lycée Alfred Kastler	Stenay	Public	BTS - Services	Gestion de la PME	18	61	52	3,4	16	6	4		10	10	8	55,6%
Lycée Alfred Mezieres	Longwy	Public	BTS - Production	Conception et industrialisation en microtechniques	15	54	47	3,6	9	5	3		8	10	5	66,7%
			BTS - Services	Commerce International	24	291	166	12,1	7	15	3	7	25	24	0	100,0%
Total - Lycée Alfred Mezieres					39	345	213	8,8	16	20	6	7	33	34	5	87,2%
					15	60	60	4,0	1	4	1		5	7	8	46,7%
Lycée Andre Malraux	Remiremont	Public	BTS - Production	Conception des processus de réalisation de produits (1ère année commune) Etude et réalisation d'agencement Systèmes constructifs bois et habitat	15	386	386	25,7		11		4	15	12	3	80,0%
					15	82	82	5,5	2	12			12	8	7	53,3%
Total - Lycée Andre Malraux					45	528	528	11,7	3	27	1	4	32	27	18	60,0%
Lycée Antoine De Saint-Exupery	Fameck	Public	BTS - Services	Négociation et digitalisation de la Relation Client	35	429	278	12,3		24		8	32	33	2	94,3%
			BTS - Production	Biotechnologies Métiers de la mesure Métiers de l'eau	30	263	226	8,8	8	21	1	4	26	25	5	83,3%
					24	43	22	1,8	3	4			4	4	20	16,7%
Lycée Arthur Varoquaux	Tomblaine	Public		Analyses de biologie médicale Economie sociale familiale Service et prestation des secteurs sanitaire et social	15	115	57	7,7	18	5	2		7	8	7	53,3%
			BTS - Services		45	1529	867	34,0		34		9	43	44	1	97,8%
					35	419	419	12,0		24		9	33	29	6	82,9%
					24	303	222	12,6	10	19	1	1	21	21	3	87,5%
Total - Lycée Arthur Varoquaux					173	2672	1813	15,4	39	107	4	23	134	131	42	75,7%
Lycée Beau Jardin	Saint-Dié-des-Vc	Privé sous contr	BTS - Services	Photographie	15	201	167	13,4		11		2	13	12	3	80,0%
				Comptabilité et gestion	24	192	127	8,0	22	18	1	4	23	22	2	91,7%
Lycée Blaise Pascal	Forbach	Public	BTS - Services	Economie sociale familiale Gestion de la PME Service et prestation des secteurs sanitaire et social	24	200	172	8,3	36	12	6	3	21	21	3	87,5%
					24	248	207	10,3		19		4	23	25	0	104,2%
					18	173	147	9,6	4	11		1	12	12	6	66,7%
Total - Lycée Blaise Pascal					90	813	653	9,0	62	60	7	12	79	80	10	88,9%
					18	250	141	13,9	39	9	5	1	15	12	6	66,7%
Lycée Charles De Foucauld	Nancy	Privé sous contr	BTS - Production	Cybersécurité, Informatique et réseaux, ELelectronique - Option A : Informatique et réseaux	24	180	159	7,5	15	15	5	4	24	18	6	75,0%
			BTS - Services	Gestion de la PME Management Commercial Opérationnel Service et prestation des secteurs sanitaire et social Support à l'action managériale	24	246	218	10,3	13	8	2	2	12	9	15	37,5%
					24	409	271	17,0	8	10		10	20	18	6	75,0%
					35	184	163	5,3	26	11	6		17	13	22	37,1%
					24	135	118	5,6	20	16	4	1	21	12	12	50,0%
Total - Lycée Charles De Foucauld					149	1404	1070	9,4	121	69	22	18	109	82	67	55,0%
Lycée Condorcet	Schoeneck	Public	BTS - Production	Cybersécurité, Informatique et réseaux, ELelectronique - Option A : Informatique et réseaux Cybersécurité, Informatique et réseaux, ELelectronique - Option B : Electronique et réseaux	15	143	143	9,5		16			16	16	0	106,7%
					15	89	74	5,9	2	12	2	1	15	18	0	120,0%
Total - Lycée Condorcet					30	232	217	7,7	2	28	2	1	31	34	0	113,3%
					24	339	184	14,1		20		3	23	24	0	100,0%
Lycée De La Communication	Metz	Public	BTS - Production	Cybersécurité, Informatique et réseaux, ELelectronique - Option B : Electronique et réseaux	30	1007	396	33,6		24		4	28	29	1	96,7%
			BTS - Services	Communication Métiers de l'audio-visuel opt : gestion de la production Métiers de l'audio-visuel opt : métiers de l'image Métiers de l'audio-visuel opt : métiers du son Métiers de l'audio-visuel opt : montage et post-production Métiers de l'audio-visuel opt : techn. d'ingénierie et exploit. équipements	6	266	101	44,3		5		1	6	6	0	100,0%
					6	884	144	147,3		4		1	5	6	0	100,0%
					6	427	135	71,2		5		1	6	6	0	100,0%
					6	616	134	102,7		5			5	4	2	66,7%
					6	202	118	33,7		5			5	6	0	100,0%
Total - Lycée De La Communication					84	3741	1212	44,5		68		10	78	81	3	96,4%
					24	89	67	3,7	30	11	3	1	15	16	8	66,7%
Lycée De La Salle	Metz	Privé sous contr	BTS - Services	Assurance Commerce International Comptabilité et gestion Management Commercial Opérationnel Support à l'action managériale	35	443	419	12,7		33		3	36	34	1	97,1%
					35	222	176	6,3	12	18		7	25	28	7	80,0%
					24	274	232	11,4	21	16	4	2	22	23	1	95,8%
					24	106	92	4,4	22	6	4	1	11	16	8	66,7%
Total - Lycée De La Salle					142	1134	986	8,0	85	84	11	14	109	117	25	82,4%
					15	113	87	7,5	10	12	2		14	14	1	93,3%
Lycée des Métiers Charles Jully	Saint-Avoid	Public	BTS - Production	Conception des processus de réalisation de produits (1ère année commune) Conception et Réalisation de Systèmes Automatiques Electrotechnique Europlastics et composites à référentiel commun européen - option Pilotage et Optimisation de la production	15	81	76	5,4	13	13	1		14	13	2	86,7%
					15	75	70	5,0		16		1	17	17	0	113,3%
					24	124	92	5,2	7	24		1	25	20	4	83,3%
					15	42	35	2,8	6	13	1		14	12	3	80,0%
Total - Lycée des Métiers Charles Jully					84	435	360	5,2	36	78	4	2	84	76	8	90,5%

## BTS par établissement (2-4)

Etablissement	Ville	Statut	Domaine	Spécialité	Capacité	Dossiers reçus (PP)	Dossiers classés (PP)	Tx Pression (PP)	Vœux PC	Oui PP	Oui PC	Oui autres (GDD, CAES, mutation)	Total admis Parcoursup	Présents au 15-10	PV au 15-10	Tx occup. au 15-10
Lycée des Métiers Gustave Eiffel	Talange	Public	BTS - Production	Enveloppe des bâtiments : conception et réalisation Fluide, énergie, domotique - option Agénie climatique et fluidique Maintenance des véhicules option véhicules de transport routier Maintenance des véhicules option voitures particulières Motorisations toutes énergies Travaux publics	15 24 15 24 10 15	104 122 118 151 120 112	79 92 35 120 86 76	6,9 5,1 7,9 6,3 12,0 7,5	19 13 16 19 13 2	11 13 2 19 5 11	2 2 1 3 1 1	1 2 3 22 6 12	14 15 3 3 5 12	12 14 3 21 5 12	3 10 12 3 5 3	80,0% 58,3% 20,0% 87,5% 50,0% 80,0%
Total - Lycée des Métiers Gustave Eiffel					103	727	488	7,1	63	61	6	5	72	67	36	65,0%
Lycée des Métiers - Hôtelier JBS Chardin	Gérardmer	Public	BTS - Services	Management en hôtellerie restauration	36	137	131	3,8	3	32	2		34	33	3	91,7%
Lycée des Métiers - Hotelier Raymond Mondon	Metz	Public	BTS - Services	Management en hôtellerie restauration	60	209	187	3,5		62			62	50	10	83,3%
Lycée Emmanuel Héré	Laxou	Public	BTS - Production	Bâtiment Etude et réalisation d'agencement Fluide, énergie, domotique - option C domotique et bâtiment communicants Management économique de la construction	30 15 15 24	183 494 107 163	146 296 104 137	6,1 32,9 7,1 6,8	11 13 7 13	19 13 10 18	3 3 1 3		22 14 12 21	17 15 8 23	13 0 7 1	56,7% 100,0% 53,3% 95,8%
Total - Lycée Emmanuel Héré					84	947	683	11,3	31	60	7	2	69	63	21	75,0%
Lycée Ernest Bichat	Lunéville	Public	BTS - Services	Banque Management Commercial Opérationnel	24 35	384 547	239 257	16,0 15,6	46 107	13 13	2 5	1	16 18	16 21	8 14	66,7% 60,0%
Total - Lycée Ernest Bichat					59	931	496	15,8	153	26	7	1	34	37	22	62,7%
Lycée Felix Mayer	Creutzwald	Public	BTS - Services	Gestion de la PME Commerce International Management Commercial Opérationnel	24 35 35	148 1105 888	125 516 529	6,2 31,6 25,4	14 10	15 28	1 28	2 5 4	18 33 32	22 33 33	2 2	91,7% 94,3% 94,3%
Lycée Frédéric Chopin	Nancy	Public	BTS - Services	Négociation et digitalisation de la Relation Client Services informatiques aux organisations Support à l'action managériale	48 34 35	1163 405 334	677 240 213	24,2 11,9 9,5	9 17 69	38 37 19		8 2	46 25	53 39	0 7	110,4% 114,7% 80,0%
Total - Lycée Frédéric Chopin					187	3895	2175	20,8	105	150	4	19	173	186	1	99,5%
LYCEE GEN.ET TECHNOL.PRIVE LYCEE PRIVE ST ETIENNE	Metz	Privé sous contr	BTS - Production	Etude et réalisation d'agencement	15	135	123	9,0		12		3	15	14	1	93,3%
			BTS - Services	Collaborateur juriste notarial Métiers de l'esthétique-cosmétique-parfumerie	20 24	153 109	99 90	7,7 4,5		14 18		1 18	15 13	14 11	6 11	70,0% 54,2%
Total - LYCEE GEN.ET TECHNOL.PRIVE LYCEE PRIVE ST ETIENNE					59	397	312	6,7		44		4	48	41	18	69,5%
Lycée Georges Baumont	Saint-Dié-des-Vo	Public	BTS - Production	Electrotechnique	15	69	65	4,6		13		1	14	12	3	80,0%
Lycée Georges de la Tour	Nancy	Public	BTS - Services	Assurance Collaborateur juriste notarial Comptabilité et gestion Professions immobilières	35 24 35 24	525 496 641 902	222 295 372 507	15,0 20,7 18,3 37,6	98 12	15 18	6 3	21 3	14 22	10 2	3 4	71,4% 91,7% 88,6% 83,3%
Total - Lycée Georges de la Tour					118	2564	1396	21,7	174	68	15	13	96	98	20	83,1%
Lycée Georges De La Tour	Metz	Public	BTS - Production	Bioanalyses et contrôles	15	456	250	30,4	5	12		3	15	16	0	106,7%
			BTS - Services	Economie sociale familiale	48	497	425	10,4	66	31	6	11	48	46	2	95,8%
Total - Lycée Georges De La Tour					63	953	675	15,1	71	43	6	14	63	46	17	73,0%
Lycée Hanzelet	Pont-à-Mousson	Public	BTS - Production	Electrotechnique Maintenance des systèmes - option A Systèmes de production	15 15	74 65	66 41	4,9 4,3	3 13	12 5			12 10	10 9	5 6	66,7% 60,0%
Total - Lycée Hanzelet					30	139	107	4,6	16	17	5		22	19	11	63,3%
Lycée Henri Loritz	Nancy	Public	BTS - Production	Conception de produits industriels Conception des processus de réalisation de produits (1ère année commune) Conception et Réalisation de Systèmes Automatiques Cybersécurité, Informatique et réseaux, ELelectronique - Option A : Informatique et réseaux Cybersécurité, Informatique et réseaux, ELelectronique - Option B : Electronique et réseaux Electrotechnique Fonderie Géologie appliquée Métiers du géomètre-topographe et de la modélisation numérique	15 15 15 30 15 30 24 24 24	158 136 144 500 305 195 115 282 189	145 103 109 322 176 195 86 131 134	10,5 9,1 9,6 16,7 20,3 6,5 4,8 11,8 7,9	3 22 11 15 64 13 12 4 16	14 7 12 22 10 20 11 21 15	1 6 1 2 6 1 2 3		15 13 16 28 16 27 13 23 18	14 13 14 27 13 20 13 21 16	1 2 1 3 2 10 11 3 8	93,3% 86,7% 93,3% 90,0% 86,7% 66,7% 54,2% 87,5% 66,7%
Total - Lycée Henri Loritz					192	2024	1401	10,5	160	132	26	11	169	151	41	78,6%



## BTS par établissement (3-4)

Etablissement	Ville	Statut	Domaine	Spécialité	Capacité	Dossiers reçus (PP)	Dossiers classés (PP)	Tx Pression (PP)	Vœux PC	Oui PP	Oui PC	Oui autres (GDD, CAES, mutation)	Total admis Parcoursup	Présents au 15-10	PV au 15-10	Tx occup. au 15-10
Lycée Henri Nominé	Sarreguemines	Public	BTS - Production	Conception et Réalisation de Systèmes Automatiques	15	77	52	5,1	7	9	1		10	7	8	46,7%
				Maintenance des systèmes - option A Systèmes de production	15	52	48	3,5	2	12			12	8	7	53,3%
				BTS - Services	24	151	119	6,3	5	20		3	23	20	4	83,3%
Total - Lycée Henri Nominé					54	280	219	5,2	14	41	1	3	45	35	19	64,8%
Lycée Jacques-Marie Boutet De Monvel	Lunéville	Public	BTS - Production	Electrotechnique	15	81	71	5,4	16	6			6	7	8	46,7%
Lycée Jacques Marquette	Pont-à-Mousson	Public	BTS - Services	Gestion de la PME	24	275	200	11,5	11	23	1		24	22	2	91,7%
Lycée Jean-Auguste Margueritte	Verdun	Public	BTS - Production	Conception et Réalisation de Systèmes Automatiques	24	39	34	1,6	3	12	2		14	14	10	58,3%
				Management Commercial Opérationnel	24	161	115	6,7	11	17		3	20	21	3	87,5%
				BTS - Services	18	158	113	8,8	19	9	2	1	12	16	2	88,9%
Total - Lycée Jean-Auguste Margueritte					66	358	262	5,4	33	38	4	4	46	51	15	77,3%
Lycée Jean De Pange	Sarreguemines	Public	BTS - Services	Commerce International	24	454	319	18,9	6	15	1	2	18	18	6	75,0%
				Négociation et digitalisation de la Relation Client	35	469	308	13,4	7	20		10	30	33	2	94,3%
				Total - Lycée Jean De Pange					59	923	627	15,6	13	35	1	12
Lycée Jean-Victor Poncelet	Saint-Avold	Public	BTS - Services	Comptabilité et gestion	24	281	194	11,7	14	15	2	1	18	20	4	83,3%
				Management Commercial Opérationnel	35	437	291	12,5	25	25	1	1	27	31	4	88,6%
				Support à l'action managériale	24	172	135	7,2	36	14	5	1	20	22	2	91,7%
Total - Lycée Jean-Victor Poncelet					83	890	620	10,7	75	54	8	3	65	73	10	88,0%
Lycée Jean Zay	Jarmy	Public	BTS - Production	Aéronautique	15	540	223	36,0	4	13		2	15	12	3	80,0%
				Cybersécurité, Informatique et réseaux, ELelectronique - Option A: Informatique et réseaux	15	180	135	12,0		15		2	17	18	0	120,0%
				BTS - Services	24	163	118	6,8	34	18	5		23	23	1	95,8%
Total - Lycée Jean Zay					54	883	476	16,4	38	46	5	4	55	53	1	98,1%
Lycée Jules Ferry	Saint-Dié-des-Vosges	Public	BTS - Services	Négociation et digitalisation de la Relation Client	35	269	182	7,7	12	26	1	4	31	28	7	80,0%
Lycée Julie Daubie	Rombas	Public	BTS - Production	Conception et Réalisation de Systèmes Automatiques	15	53	40	3,5	6				6	6	9	40,0%
Lycée La Briquerie	Thionville	Public	BTS - Production	Conception et réalisation en chaudronnerie industrielle	15	45	36	3,0	5	6	1	1	8	9	6	60,0%
				Cybersécurité, Informatique et réseaux, ELelectronique - Option A: Informatique et réseaux	30	423	187	14,1	13	28	1		29	26	4	86,7%
				Electrotechnique	24	146	83	6,1	16	12	2	1	15	14	10	58,3%
Total - Lycée La Briquerie					69	614	306	8,9	34	46	4	2	52	49	20	71,0%
Lycée Louis Bertrand	Val de Briey	Public	BTS - Services	Négociation et digitalisation de la Relation Client	24	318	218	13,3	1	21		6	27	24	0	100,0%
Lycée Louis De Cormontaigne	Metz	Public	BTS - Production	Electrotechnique	15	125	68	8,3	5	8			8	12	3	80,0%
Lycée Louis Lapique	Epinal	Public	BTS - Services	Comptabilité et gestion	24	179	178	7,5	2	16		4	20	18	6	75,0%
				Economie sociale familiale	24	214	203	8,9	9	11	1	3	15	15	9	62,5%
				Gestion de la PME	35	212	135	6,1	21	21	3	4	28	30	5	85,7%
				Management Commercial Opérationnel	35	337	283	9,6	4	24		2	26	29	6	82,9%
				Service et prestation des secteurs sanitaire et social	35	331	197	9,5	72	14	10	1	25	27	8	77,1%
Total - Lycée Louis Lapique					153	1273	996	8,3	108	86	14	14	114	119	34	77,8%
Lycée Louis Majorelle	Toul	Public	BTS - Services	Gestion des transports et logistique associée	24	252	98	10,5	14	16	2	1	19	11	13	45,8%
				Conception de produits industriels	15	152	131	10,1	5	17			17	17	0	113,3%
Lycée Louis Vincent	Metz	Public	BTS - Production	Conception des processus de réalisation de produits (1ère année commune)	15	115	104	7,7	19	13	6		19	11	4	73,3%
				Conception et Réalisation de Systèmes Automatiques	24	171	146	7,1	24	16	3		19	18	6	75,0%
				Contrôle industriel et régulation automatique	15	130	100	8,7	10	6	1		7	8	7	53,3%
				Métiers de la chimie	24	316	214	13,2	8	23	1	1	25	23	1	95,8%
Total - Lycée Louis Vincent					93	884	695	9,5	66	75	11	1	87	77	16	82,8%

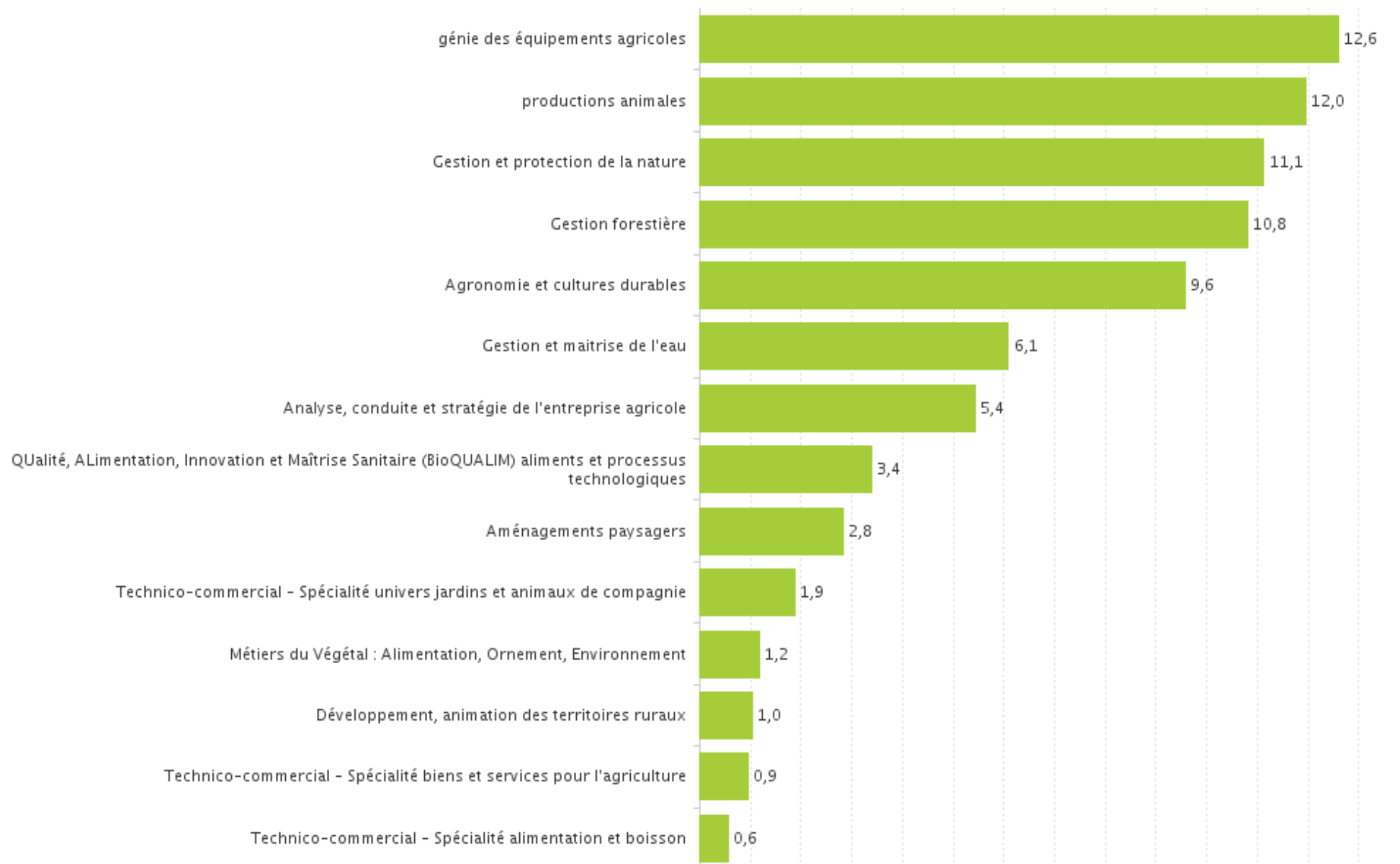
## BTS par établissement (4-4)

Etablissement	Ville	Statut	Domaine	Spécialité	Capacité	Dossiers reçus (PP)	Dossiers classés (PP)	Tx Pression (PP)	Vaux PC	Qui PP	Qui PC	Qui autres (GDD, CAES, mutation)	Total admis Parcoursup	Présents au 15-10	PV au 15-10	Tx occup. au 15-10
Lycée Mangin	Sarrebourg	Public	BTS - Production	Cybersécurité, Informatique et réseaux, EElectronique - Option B : Electronique et réseaux	15	78	55	5,2	23	10		3	13	14	1	93,3%
			BTS - Services	Management Commercial Opérationnel	35	324	253	9,3	37	24	3		27	28	7	80,0%
<b>Total - Lycée Mangin</b>					<b>50</b>	<b>402</b>	<b>308</b>	<b>8,0</b>	<b>60</b>	<b>34</b>	<b>3</b>	<b>3</b>	<b>40</b>	<b>42</b>	<b>8</b>	<b>84,0%</b>
Lycée Notre Dame	Peltre	Privé sous contr	BTS - Services	Négociation et digitalisation de la Relation Client	24	189	167	7,9	20	16	6	1	23	25	0	104,2%
				Service et prestation des secteurs sanitaire et social	18	96	91	5,3	7	11	1	1	13	5	13	27,8%
				Tourisme	35	208	185	5,9	4	23		3	26	23	12	65,7%
<b>Total - Lycée Notre Dame</b>					<b>77</b>	<b>493</b>	<b>443</b>	<b>6,4</b>	<b>31</b>	<b>50</b>	<b>7</b>	<b>5</b>	<b>62</b>	<b>53</b>	<b>24</b>	<b>68,8%</b>
Lycée Notre Dame De La Providence	Thionville	Privé sous contr	BTS - Services	Commerce International	35	346	287	9,9	15	26	3	6	35	36	0	102,9%
Lycée Pierre De Coubertin	Nancy	Privé sous contr	BTS - Production	Cybersécurité, Informatique et réseaux, EElectronique - Option B : Electronique et réseaux	15	108	49	7,2	17	10	2		12	14	1	93,3%
			BTS - Services	Management Commercial Opérationnel	35	319	203	9,1	35	12	8	4	24	17	18	48,6%
<b>Total - Lycée Pierre De Coubertin</b>					<b>50</b>	<b>427</b>	<b>252</b>	<b>8,5</b>	<b>52</b>	<b>22</b>	<b>10</b>	<b>4</b>	<b>36</b>	<b>31</b>	<b>19</b>	<b>62,0%</b>
Lycée Pierre Mendes France	Epinal	Public	BTS - Production	Conception et Réalisation de Systèmes Automatiques	24	101	86	4,2	21	10	3		13	13	11	54,2%
				Cybersécurité, Informatique et réseaux, EElectronique - Option A : Informatique et réseaux	24	341	186	14,2	8	21	1	2	24	23	1	95,8%
				Electrotechnique	15	100	100	6,7		13		1	14	12	3	80,0%
				Métiers de la mode-vêtements	24	251	221	10,5	2	19	1	2	22	22	2	91,7%
<b>Total - Lycée Pierre Mendes France</b>					<b>87</b>	<b>793</b>	<b>593</b>	<b>9,1</b>	<b>31</b>	<b>63</b>	<b>5</b>	<b>5</b>	<b>73</b>	<b>70</b>	<b>17</b>	<b>80,5%</b>
Lycée professionnel Paul Louis Cyfflé	Nancy	Public	BTS - Services	Etudes de réalisation d'un projet de communication - 1ère année commune	24	270	126	11,3	28	19	2	2	23	17	7	70,8%
Lycée professionnel Sainte Marie	Sarrebourg	Privé sous contr	BTS - Services	Economie sociale familiale	15	71	59	4,7	16	4	1		5	7	8	46,7%
			BTS - Production	Cybersécurité, Informatique et réseaux, EElectronique - Option A : Informatique et réseaux	24	181	144	7,5	23	8	5		13	13	11	54,2%
Lycée Raymond-Poincaré	Bar-le-Duc	Public	BTS - Services	Négociation et digitalisation de la Relation Client	24	156	136	6,5	12	12		7	19	20	4	83,3%
				Services informatiques aux organisations	35	141	113	4,0	28	17	5		22	23	12	65,7%
<b>Total - Lycée Raymond-Poincaré</b>					<b>83</b>	<b>478</b>	<b>393</b>	<b>5,8</b>	<b>63</b>	<b>37</b>	<b>10</b>	<b>7</b>	<b>54</b>	<b>56</b>	<b>27</b>	<b>67,5%</b>
Lycée Robert Schuman	Metz	Public	BTS - Services	Banque	30	922	567	30,7	1	17		13	30	40	0	133,3%
				Commerce International	35	1289	713	36,8		26		6	32	36	0	102,9%
				Comptabilité et gestion	70	915	501	13,1	45	60	4	4	68	78	0	111,4%
				Gestion de la PME	70	1083	574	15,5	46	42	1	17	60	73	0	104,3%
				Management Commercial Opérationnel	70	1873	1069	26,8	30	26	9	26	61	74	0	105,7%
				Négociation et digitalisation de la Relation Client	59	1613	743	27,3	17	31		19	50	64	0	108,5%
				Services informatiques aux organisations	35	425	257	12,1		21		14	35	41	0	117,1%
				Support à l'action managériale	35	540	423	15,4	46	15	6	10	31	35	0	100,0%
<b>Total - Lycée Robert Schuman</b>					<b>404</b>	<b>8660</b>	<b>4847</b>	<b>21,4</b>	<b>185</b>	<b>238</b>	<b>20</b>	<b>109</b>	<b>367</b>	<b>441</b>	<b>0</b>	<b>109,2%</b>
Lycée Rosa Parks	Thionville	Public	BTS - Services	Comptabilité et gestion	35	501	325	14,3		29		5	34	32	3	91,4%
				Gestion des transports et logistique associée	24	212	88	8,8		23		1	24	23	1	95,8%
				Management Commercial Opérationnel	24	617	293	25,7	15	19	1	5	25	25	0	104,2%
				Service et prestation des secteurs sanitaire et social	24	193	148	8,0	6	17		4	21	22	2	91,7%
				Support à l'action managériale	24	293	147	12,2		22		1	23	25	0	104,2%
<b>Total - Lycée Rosa Parks</b>					<b>131</b>	<b>1816</b>	<b>1001</b>	<b>13,9</b>	<b>21</b>	<b>110</b>	<b>1</b>	<b>16</b>	<b>127</b>	<b>127</b>	<b>4</b>	<b>96,9%</b>
Lycée Saint André	Ottange	Privé sous contr	BTS - Services	Opticien-Lunetier	35	142	113	4,1	23	20	3		23	32	3	91,4%
				Communication	24	74	50	3,1	18	6	6		12	13	11	54,2%
Lycée Sainte-Anne	Verdun	Privé sous contr	BTS - Services	Economie sociale familiale	24	96	86	4,0	5	11			11	12	12	50,0%
				Gestion de la PME	18	67	46	3,7	11	9	2		11	11	7	61,1%
<b>Total - Lycée Sainte-Anne</b>					<b>66</b>	<b>237</b>	<b>182</b>	<b>3,6</b>	<b>34</b>	<b>26</b>	<b>8</b>		<b>34</b>	<b>36</b>	<b>30</b>	<b>54,5%</b>
Lycée Stanislas (Biotech.Hotellerie)	Villers-lès-Nancy	Public	BTS - Production	Contrôle industriel et régulation automatique	15	94	56	6,3	12	8	1	1	10	10	5	66,7%
			BTS - Services	Management en hôtellerie restauration	36	195	178	5,4	1	32			32	32	4	88,9%
				Tourisme	24	516	516	21,5		20		2	22	25	0	104,2%
<b>Total - Lycée Stanislas (Biotech.Hotellerie)</b>					<b>75</b>	<b>805</b>	<b>750</b>	<b>10,7</b>	<b>13</b>	<b>60</b>	<b>1</b>	<b>3</b>	<b>64</b>	<b>67</b>	<b>8</b>	<b>89,3%</b>
<b>Total BTS Public</b>					<b>3206</b>	<b>42701</b>	<b>26351</b>	<b>13,3</b>	<b>1811</b>	<b>2185</b>	<b>201</b>	<b>334</b>	<b>2720</b>	<b>2744</b>	<b>462</b>	<b>85,6%</b>
<b>Total BTS Privé</b>					<b>702</b>	<b>5079</b>	<b>4012</b>	<b>7,2</b>	<b>431</b>	<b>395</b>	<b>76</b>	<b>54</b>	<b>525</b>	<b>496</b>	<b>206</b>	<b>70,7%</b>
<b>Total général BTS</b>					<b>3908</b>	<b>47780</b>	<b>30363</b>	<b>12,2</b>	<b>2242</b>	<b>2580</b>	<b>277</b>	<b>388</b>	<b>3245</b>	<b>3240</b>	<b>668</b>	<b>82,9%</b>

## Synthèse BTS

	CA	Dossiers reçus (PP)	Dossiers classés (PP)	Tx Pression (PP)	Vœux PC	Oui PP	Oui PC	Oui autres (GDD, CAES, mutation)	Total admis Parcoursup	Présents au 15-10	PV au 15-10	Tx occup. au 15-10
Total BTS - Production Public	1138	10162	7155	8,9	586	774	86	52	912	853	285	75%
Total BTS - Production Privé	48	493	313	10,3	56	31	7	4	42	40	8	83%
<b>Total BTS - Production</b>	<b>1186</b>	<b>10655</b>	<b>7468</b>	<b>9,0</b>	<b>642</b>	<b>805</b>	<b>93</b>	<b>56</b>	<b>954</b>	<b>893</b>	<b>293</b>	<b>75%</b>
Total BTS - Services Public	2068	32539	19196	15,7	1225	1411	115	282	1808	1891	177	91%
Total BTS - Services Privé	654	4586	3699	7,0	375	364	69	50	483	456	198	70%
<b>Total BTS - Services</b>	<b>2722</b>	<b>37125</b>	<b>22895</b>	<b>13,6</b>	<b>1600</b>	<b>1775</b>	<b>184</b>	<b>332</b>	<b>2291</b>	<b>2347</b>	<b>375</b>	<b>86%</b>
<b>Total académique BTS Public</b>	<b>3206</b>	<b>42701</b>	<b>26351</b>	<b>13,3</b>	<b>1811</b>	<b>2185</b>	<b>201</b>	<b>334</b>	<b>2720</b>	<b>2744</b>	<b>462</b>	<b>86%</b>
<b>Total académique BTS Privé</b>	<b>702</b>	<b>5079</b>	<b>4012</b>	<b>7,2</b>	<b>431</b>	<b>395</b>	<b>76</b>	<b>54</b>	<b>525</b>	<b>496</b>	<b>206</b>	<b>71%</b>
<b>Total académique BTS</b>	<b>3908</b>	<b>47780</b>	<b>30363</b>	<b>12,2</b>	<b>2242</b>	<b>2580</b>	<b>277</b>	<b>388</b>	<b>3245</b>	<b>3240</b>	<b>668</b>	<b>83%</b>

## Taux de pression BTS - Agricole par formation



## BTS Agricole par formation

Etablissement	Ville	Statut	Domaine	Spécialité	Capacité	Dossiers reçus (PP)	Dossiers classés (PP)	Tx Pression (PP)	Vaux PC	Oui PP	Oui PC	Oui autres (GDD, CAES, mutation)	Total admis Parcoursup
CFRP de Gugnecou	Gugnécourt	Privé sous contr	BTS - Agricole	Analyse, conduite et stratégie de l'entreprise agricole	30	63	40	2,1	1	4			4
				Développement, animation des territoires ruraux	24	25	22	1,0	1	7			7
Total CFRP de Gugnecourt					54	88	62	1,6	2	11			11
Ecole d'horticulture	Roville-aux-Chênes	Privé sous contr	BTS - Agricole	Aménagements paysagers	24	68	64	2,8	1	11			11
				Gestion et protection de la nature	24	107	94	4,5	1	19	1		20
				Métiers du Végétal : Alimentation, Ornement, Environnement	24	28	26	1,2	3	5	1		6
				Technico-commercial - Spécialité univers jardins et animaux de c	24	45	44	1,9	2	12	1		13
Total Ecole d'horticulture et de paysage					96	248	228	2,6	7	47	3		50
LEAP AGRICULTUF	Laxou	Privé sous contr	BTS - Agricole	Technico-commercial - Spécialité alimentation et boisson	18	10	4	0,6		1			1
				Technico-commercial - Spécialité biens et services pour l'agricul	18	17	15	0,9	1	1			1
Total LEAP AGRICULTURE ET TERRITOIRE IS4A					36	27	19	0,8	1	2			2
Lycée agricole de M	Mirecourt	Public	BTS - Agricole	Analyse, conduite et stratégie de l'entreprise agricole	19	184	176	9,7	1	21			21
				Gestion forestière	32	346	333	10,8		30		2	32
Total Lycée agricole de Mirecourt					51	530	509	10,4	1	51		2	53
Lycée agricole du V	Château-Salins	Public	BTS - Agricole	Analyse, conduite et stratégie de l'entreprise agricole	32	212	175	6,6		28		3	31
Lycée agricole Metz	Courcelles-Chaussy	Public	BTS - Agricole	Agronomie et cultures durables	14	134	110	9,6	5	11			11
				génie des équipements agricoles	10	126	91	12,6	1	6	1		7
				Gestion et maîtrise de l'eau	12	73	43	6,1	8	5			5
Total Lycée agricole Metz-Courcelles-Chaussy					36	333	244	9,3	14	22	1		23
Lycée agricole Nan	Malzéville	Public	BTS - Agricole	Gestion et protection de la nature	32	516	412	16,1		27		3	30
				productions animales	27	323	280	12,0		26			26
				QUalité, ALimentation, Innovation et Maîtrise Sanitaire (BioQUALI	19	97	80	5,1	16	8	3		11
Total Lycée agricole Nancy-Pixerecourt					78	936	772	12,0	16	61	3	3	67
Lycée agricole Phil	Bar-le-Duc	Public	BTS - Agricole	Analyse, conduite et stratégie de l'entreprise agricole	33	161	160	4,9	1	25	1		26
				QUalité, ALimentation, Innovation et Maîtrise Sanitaire (BioQUALI	19	32	32	1,7	1	7	1		8
Total Lycée agricole Philippe De Vilmorin					52	193	192	3,7	2	32	2		34
Total BTS - Agricole Public					249	2204	1892	8,9	33	194	6	8	208
Total BTS - Agricole Privé					186	363	309	2,0	10	60	3		63
Total BTS - Agricole					435	2567	2201	5,9	43	254	9	8	271

## BTS Agricole par établissement

Etablissement	Ville	Statut	Domaine	Spécialité	Capacité	Dossiers reçus (PP)	Dossiers classés (PP)	Tx Pression (PP)	Vœux PC	Oui PP	Oui PC	Oui autres (GDD, CAES, mutation)	Total admis Parcoursup
CFRP de Gugnécourt	Gugnécourt	Privé sous contr	BTS - Agricole	Analyse, conduite et stratégie de l'entreprise agricole	30	63	40	2,1	1	4			4
				Développement, animation des territoires ruraux	24	25	22	1,0	1	7		7	
Total CFRP de Gugnécourt					54	88	62	1,6	2	11			11
Ecole d'horticulture et de paysage	Roville-aux-Chêns	Privé sous contr	BTS - Agricole	Aménagements paysagers	24	68	64	2,8	1	11			11
				Gestion et protection de la nature	24	107	94	4,5	1	19	1	20	
				Métiers du Végétal : Alimentation, Ornement, Environnement	24	28	26	1,2	3	5	1	6	
				Technico-commercial - Spécialité univers jardins et animaux de c	24	45	44	1,9	2	12	1	13	
Total Ecole d'horticulture et de paysage					96	248	228	2,6	7	47	3		50
LEAP AGRICULTURE ET TERRITOIRE IS4A	Laxou	Privé sous contr	BTS - Agricole	Technico-commercial - Spécialité alimentation et boisson	18	10	4	0,6		1			1
				Technico-commercial - Spécialité biens et services pour l'agricult	18	17	15	0,9	1	1		1	
Total LEAP AGRICULTURE ET TERRITOIRE IS4A					36	27	19	0,8	1	2			2
Lycée agricole de Mirecourt	Mirecourt	Public	BTS - Agricole	Analyse, conduite et stratégie de l'entreprise agricole	19	184	176	9,7	1	21			21
				Gestion forestière	32	346	333	10,8		30		2	32
Total Lycée agricole de Mirecourt					51	530	509	10,4	1	51		2	53
Lycée agricole du Val de Seille	Château-Salins	Public	BTS - Agricole	Analyse, conduite et stratégie de l'entreprise agricole	32	212	175	6,6		28		3	31
Lycée agricole Metz-Courcelles-Chaussy	Courcelles-Chau	Public	BTS - Agricole	Agronomie et cultures durables	14	134	110	9,6	5	11			11
				génie des équipements agricoles	10	126	91	12,6	1	6	1	7	
				Gestion et maîtrise de l'eau	12	73	43	6,1	8	5		5	
Total Lycée agricole Metz-Courcelles-Chaussy					36	333	244	9,3	14	22	1		23
Lycée agricole Nancy-Pixerecourt	Malzéville	Public	BTS - Agricole	Gestion et protection de la nature	32	516	412	16,1		27		3	30
				productions animales	27	323	280	12,0		26		26	
				QUALité, ALimentation, Innovation et Maîtrise Sanitaire (BioQUALI	19	97	80	5,1	16	8	3		11
Total Lycée agricole Nancy-Pixerecourt					78	936	772	12,0	16	61	3	3	67
Lycée agricole Philippe De Vilmorin	Bar-le-Duc	Public	BTS - Agricole	Analyse, conduite et stratégie de l'entreprise agricole	33	161	160	4,9	1	25	1		26
				Qualité, ALimentation, Innovation et Maîtrise Sanitaire (BioQUALI	19	32	32	1,7	1	7	1		8
Total Lycée agricole Philippe De Vilmorin					52	193	192	3,7	2	32	2		34
Total BTS - Agricole Public					249	2204	1892	8,9	33	194	6	8	208
Total BTS - Agricole Privé					186	363	309	2,0	10	60	3		63
Total BTS - Agricole					435	2567	2201	5,9	43	254	9	8	271

## Historique BTS - BTSa (1-6)

Domaine	Spécialité	Etablissement	Ville	Statut	2022					2023					2024				
					CA	Dossiers reçus (PP)	Tx pression (PP)	Dossiers classés (PP)	Total admis Parcoursup	CA	Dossiers reçus (PP)	Tx pression (PP)	Nb de vœux classés PP	Total admis Parcoursup	CA	Dossiers reçus (PP)	Tx pression (PP)	Dossiers classés (PP)	Total admis Parcoursup
BTS - Production	Aéronautique	Lycée Jean Zay	Jarny	Public	15	547	36,5	194	16	15	720	48,0	180	14	15	540	36,0	223	15
	Bâtiment	Lycée Emmanuel Héré	Laxou	Public	30	396	13,2	196	31	30	672	22,4	150	20	30	183	6,1	146	22
	Bioanalyses et contrôles	Lycée Georges De La Tour	Metz	Public	15	624	41,6	367	15	15	508	33,9	340	16	15	456	30,4	250	15
	Biotechnologies	Lycée Arthur Varquaux	Tomblaine	Public												263	8,8	226	26
		Lycée Stanislas (Biotech.Hotellerie)	Villers-lès-Nancy	Public	30	810	27,0	367	28	30	656	21,9	341	28					
		Lycée des Métiers Charles Jully	Saint-Avoid	Public	15	106	7,1	70	14	15	172	11,5	89	12	15	113	7,5	87	14
	Conception de produits industriels	Lycée Henri Loritz	Nancy	Public	15	223	14,9	195	16	15	221	14,7	184	13	15	158	10,5	145	15
		Lycée Louis Vincent	Metz	Public	15	223	14,9	163	18	15	252	16,8	178	14	15	152	10,1	131	17
	<b>Total Conception de produits industriels</b>				<b>45</b>	<b>552</b>	<b>12,3</b>	<b>428</b>	<b>48</b>	<b>45</b>	<b>645</b>	<b>14,3</b>	<b>451</b>	<b>39</b>	<b>45</b>	<b>423</b>	<b>9,4</b>	<b>363</b>	<b>46</b>
	Conception des processus de réalisation de produits (1ère année commune)	Lycée Andre Malraux	Remiremont	Public	15	87	5,8	87	12	15	64	4,3	64	6	15	60	4,0	60	5
		Lycée des Métiers Charles Jully	Saint-Avoid	Public	15	51	3,4	38	14	15	53	3,5	42	9	15	81	5,4	76	14
		Lycée Henri Loritz	Nancy	Public	15	124	8,3	95	11	15	94	6,3	88	9	15	136	9,1	103	13
		Lycée Louis Vincent	Metz	Public	15	120	8,0	90	6	15	138	9,2	69	13	15	115	7,7	104	19
	<b>Total Conception des processus de réalisation de produits (1ère année commune)</b>				<b>60</b>	<b>382</b>	<b>6,4</b>	<b>310</b>	<b>43</b>	<b>60</b>	<b>349</b>	<b>5,8</b>	<b>263</b>	<b>37</b>	<b>60</b>	<b>392</b>	<b>6,5</b>	<b>343</b>	<b>51</b>
	Conception et industrialisation en microtechniques	Lycée Alfred Mezieres	Longwy	Public	15	64	4,3	39	6	15	122	8,1	46	7	15	54	3,6	47	8
		Lycée des Métiers Charles Jully	Saint-Avoid	Public	15	136	9,1	71	14	15	170	11,3	45	16	15	75	5,0	70	17
		Lycée Henri Loritz	Nancy	Public	15	197	13,1	146	11	15	190	12,7	116	15	15	144	9,6	109	16
	Conception et Réalisation de Systèmes Automatiques	Lycée Henri Nominé	Sarreguemines	Public	15	84	5,6	63	16	15	136	9,1	94	11	15	77	5,1	52	10
		Lycée Jean-Auguste Marguerite	Verdun	Public	24	55	2,3	28	17	24	104	4,3	35	14	24	39	1,6	34	14
		Lycée Julio Daubie	Rombas	Public	15	93	6,2	62	15	15	82	5,5	56	11	15	53	3,5	40	6
		Lycée Louis Vincent	Metz	Public	24	275	11,5	169	21	24	308	12,8	191	23	24	171	7,1	146	19
		Lycée Pierre Mendes France	Epinal	Public	24	248	10,3	246	14	24	548	22,8	94	8	24	101	4,2	86	13
	<b>Total Conception et Réalisation de Systèmes Automatiques</b>				<b>132</b>	<b>1088</b>	<b>8,2</b>	<b>785</b>	<b>108</b>	<b>132</b>	<b>1538</b>	<b>11,7</b>	<b>631</b>	<b>98</b>	<b>132</b>	<b>660</b>	<b>5,0</b>	<b>537</b>	<b>95</b>
	Conception et réalisation en chaudronnerie industrielle	Lycée La Briquerie	Thionville	Public	15	170	11,3	74	12	15	146	9,7	62	7	15	45	3,0	36	8
	Contrôle industriel et régulation automatique	Lycée Louis Vincent	Metz	Public	15	339	22,6	130	13	15	147	9,8	85	15	15	130	8,7	100	7
		Lycée Stanislas (Biotech.Hotellerie)	Villers-lès-Nancy	Public	15	175	11,7	90	8	15	157	10,5	92	10	15	94	6,3	56	10
	<b>Total Contrôle industriel et régulation automatique</b>				<b>30</b>	<b>514</b>	<b>17,1</b>	<b>220</b>	<b>21</b>	<b>30</b>	<b>304</b>	<b>10,1</b>	<b>177</b>	<b>25</b>	<b>30</b>	<b>224</b>	<b>7,5</b>	<b>156</b>	<b>17</b>
	Cybersécurité, Informatique et réseaux, ELelectronique - Option A : Informatique et réseaux	Lycée Charles De Foucauld	Nancy	Privé sous contra	20	319	16,0	112	18	18	151	8,4	118	19	18	250	13,9	141	15
		Lycée Condorcet	Schoeneck	Public	15	129	8,6	76	14	15	216	14,4	94	13	15	143	9,5	143	16
		Lycée Henri Loritz	Nancy	Public	30	680	22,7	417	33	30	509	17,0	404	30	30	500	16,7	322	28
		Lycée Jean Zay	Jarny	Public	15	190	12,7	154	17	15	214	14,3	155	16	15	180	12,0	135	17
		Lycée La Briquerie	Thionville	Public	30	407	13,6	166	29	30	735	24,5	175	29	30	423	14,1	187	29
	<b>Total Cybersécurité, Informatique et réseaux, ELelectronique - Option A : Informatique et réseaux</b>	Lycée Pierre Mendes France	Epinal	Public	24	1220	50,8	149	21	24	354	14,8	143	28	24	341	14,2	186	24
		Lycée Raymond-Poincaré	Bar-le-Duc	Public	24	731	30,5	96	20	24	898	37,4	157	20	24	181	7,5	144	13
					<b>158</b>	<b>3676</b>	<b>23,3</b>	<b>1170</b>	<b>152</b>	<b>158</b>	<b>3077</b>	<b>19,7</b>	<b>1246</b>	<b>156</b>	<b>156</b>	<b>2018</b>	<b>12,9</b>	<b>1258</b>	<b>142</b>
	Cybersécurité, Informatique et réseaux, ELelectronique - Option B : Electronique et réseaux	Lycée Condorcet	Schoeneck	Public	15	293	19,5	37	5	15	154	10,3	76	16	15	89	5,9	74	15
		Lycée De La Communication	Metz	Public	24	410	17,1	109	18	24	354	14,8	161	24	24	339	14,1	184	23
		Lycée Henri Loritz	Nancy	Public	15	147	9,8	94	8	15	202	13,5	153	15	15	305	20,3	176	16
		Lycée Mangin	Sarrebourg	Public	15	124	8,3	51	9	15	552	36,8	93	8	15	78	5,2	55	13
		Lycée Pierre De Coubertin	Nancy	Privé sous contra	24	83	3,5	43	15	15	69	4,6	53	12	15	108	7,2	49	12
	<b>Total Cybersécurité, Informatique et réseaux, ELelectronique - Option B : Electronique et réseaux</b>				<b>93</b>	<b>1057</b>	<b>11,4</b>	<b>334</b>	<b>55</b>	<b>84</b>	<b>1331</b>	<b>15,8</b>	<b>536</b>	<b>75</b>	<b>84</b>	<b>919</b>	<b>10,9</b>	<b>538</b>	<b>79</b>
	Electrotechnique	Lycée des Métiers Charles Jully	Saint-Avoid	Public	24	143	6,0	59	23	24	110	4,6	58	16	24	124	5,2	92	25
		Lycée Georges Baumont	Saint-Dié-des-Vo	Public	15	90	6,0	55	15	15	60	4,0	37	10	15	69	4,6	65	14
		Lycée Hanzelet	Pont-à-Mousson	Public	15	90	6,0	82	12	15	230	15,3	63	13	15	74	4,9	66	12
		Lycée Henri Loritz	Nancy	Public	30	312	10,4	212	22	30	570	19,0	243	24	30	195	6,5	195	27
		Lycée Henri Nominé	Sarreguemines	Public	15	79	5,3	45	9	15	83	5,5	51	9					
		Lycée Jacques-Marie Boutet De Monvel	Lunéville	Public	15	120	8,0	93	14	15	69	4,6	53	11	15	81	5,4	71	6
		Lycée La Briquerie	Thionville	Public	24	120	5,0	83	17	24	353	14,7	124	21	24	146	6,1	83	15
		Lycée Louis De Cormontaigne	Metz	Public	30	291	9,7	101	16	30	204	6,8	93	25	15	125	8,3	68	8
		Lycée Pierre Mendes France	Epinal	Public	15	234	15,6	220	8	15	211	14,1	82	11	15	100	6,7	100	14
		Lycée Saint Michel	Art-sur-Meurthe	Privé sous contra	15	91	6,1	34											
	<b>Total Electrotechnique</b>				<b>198</b>	<b>1570</b>	<b>7,9</b>	<b>984</b>	<b>136</b>	<b>183</b>	<b>1890</b>	<b>10,3</b>	<b>804</b>	<b>140</b>	<b>153</b>	<b>914</b>	<b>6,0</b>	<b>740</b>	<b>121</b>
	Enveloppe des bâtiments : conception et réalisation	Lycée des Métiers Gustave Eiffel	Talange	Public	15	150	10,0	71	11	15	171	11,4	81	8	15	104	6,9	79	14
		Lycée Andre Malraux	Remiremont	Public	15	318	21,2	318	15	15	403	26,9	403	17	15	386	25,7	386	15
	Etude et réalisation d'agencement	Lycée Emmanuel Héré	Laxou	Public	15	367	24,5	306	16	15	504	33,6	504	13	15	494	32,9	296	14
	<b>Total Etude et réalisation d'agencement</b>	LYCEE GEN.ET TECHNOL.PRIVE LYCEE PRIVE ST ETIENNE	Metz	Privé sous contra	15	161	10,7	156	16	15	158	10,5	154	16	15	135	9,0	123	15
					<b>45</b>	<b>846</b>	<b>18,8</b>	<b>780</b>	<b>49</b>	<b>45</b>	<b>1065</b>	<b>23,7</b>	<b>1061</b>	<b>46</b>	<b>45</b>	<b>1015</b>	<b>22,6</b>	<b>805</b>	<b>44</b>

## Historique BTS - BTSA (2-6)

Domaine	Spécialité	Etablissement	Ville	Statut	2022					2023					2024				
					CA	Dossiers reçus (PP)	Tx pression (PP)	Dossiers classés (PP)	Total admis Parcoursup	CA	Dossiers reçus (PP)	Tx pression (PP)	Nb de vœux classés PP	Total admis Parcoursup	CA	Dossiers reçus (PP)	Tx pression (PP)	Dossiers classés (PP)	Total admis Parcoursup
BTS - Production	Eurolastics et composites à référentiel commun européen - option Pilotage et Optimisation d	Lycée des Métiers Charles Jully	Saint-Avold	Public	15	32	2,1	25	15	15	46	3,1	38	9	15	42	2,8	35	14
	Fluide, énergie, domotique - option Agénie climatique et fluide	Lycée des Métiers Gustave Eiffel	Talange	Public	24	192	8,0	111	24	24	130	5,4	96	20	24	122	5,1	92	15
	Fluide, énergie, domotique - option B froid et conditionnement d'air	Lycée Saint Michel	Art-sur-Meurthe	Privé sous contra	15	44	2,9	28	8	15	53	3,5	43	4					
	Fluide, énergie, domotique - option C domotique et bâtiment communicants	Lycée Emmanuel Héré	Laxou	Public	15	169	11,3	128	13	15	123	8,2	95	14	15	107	7,1	104	12
	Fonderie	Lycée Henri Loritz	Nancy	Public	24	177	7,4	177	24	24	102	4,3	75	21	24	115	4,8	86	13
	Géologie appliquée	Lycée Henri Loritz	Nancy	Public	24	452	18,8	171	22	24	591	24,6	159	22	24	282	11,8	131	23
	Maintenance des systèmes - option A Systèmes de production	Lycée Hanzélet	Pont-à-Mousson	Public	15	111	7,4	86	11	15	230	15,3	64	13	15	65	4,3	41	10
		Lycée Henri Nominé	Sarreguemines	Public	15	105	7,0	78	11	15	93	6,2	65	12	15	52	3,5	48	12
	<b>Total Maintenance des systèmes - option A Systèmes de production</b>				<b>30</b>	<b>216</b>	<b>7,2</b>	<b>164</b>	<b>22</b>	<b>30</b>	<b>323</b>	<b>10,8</b>	<b>129</b>	<b>25</b>	<b>30</b>	<b>117</b>	<b>3,9</b>	<b>89</b>	<b>22</b>
	Maintenance des véhicules option véhicules de transport routier	Lycée des Métiers Gustave Eiffel	Talange	Public	15	76	5,1	19	3	15	119	7,9	42	6	15	118	7,9	35	3
	Maintenance des véhicules option voitures particulières	Lycée des Métiers Gustave Eiffel	Talange	Public	24	149	6,2	103	20	24	232	9,7	124	21	24	151	6,3	120	22
	Management économique de la construction	Lycée Emmanuel Héré	Laxou	Public	24	248	10,3	120	24	24	277	11,5	120	15	24	163	6,8	137	21
	Métiers de la chimie	Lycée Louis Vincent	Metz	Public	24	501	20,9	233	24	24	463	19,3	197	19	24	316	13,2	214	25
	Métiers de la mesure	Lycée Arthur Varoquaux	Tomblaine	Public	24	151	6,3	40	13	24	309	12,9	42	7	24	43	1,8	22	4
	Métiers de la mode-vêtements	Lycée Pierre Mendes France	Epinal	Public	24	346	14,4	255	17	24	293	12,2	235	24	24	251	10,5	221	22
	Métiers de l'eau	Lycée Arthur Varoquaux	Tomblaine	Public	15	245	16,3	101	14	15	183	12,2	127	12	15	115	7,7	57	7
	Métiers du géomètre-topographe et de la modélisation numérique	Lycée Henri Loritz	Nancy	Public	24	368	15,3	167	20	24	516	21,5	179	20	24	189	7,9	134	18
	Motorisations toutes énergies	Lycée des Métiers Gustave Eiffel	Talange	Public	10	136	13,6	87	8	10	152	15,2	93	7	10	120	12,0	86	6
	Systèmes constructifs bois et habitat	Lycée Andre Maitraux	Remiremont	Public	15	229	15,3	103	12	15	120	8,0	120	9	15	82	5,5	82	12
	Travaux publics	Lycée des Métiers Gustave Eiffel	Talange	Public	15	241	16,1	102	12	15	249	16,6	79	5	15	112	7,5	76	12
<b>BTS - Production</b>					<b>1257</b>	<b>16418</b>	<b>13,1</b>	<b>8453</b>	<b>1026</b>	<b>1231</b>	<b>17475</b>	<b>14,2</b>	<b>8362</b>	<b>975</b>	<b>1186</b>	<b>10655</b>	<b>9,0</b>	<b>7468</b>	<b>954</b>



## Historique BTS - BTSa (3-6)

Domaine	Spécialité	Etablissement	Ville	Statut	2022					2023					2024				
					CA	Dossiers reçus (PP)	Tx pression (PP)	Dossiers classés (PP)	Total admis Parcoursup	CA	Dossiers reçus (PP)	Tx pression (PP)	Nb de vœux classés PP	Total admis Parcoursup	CA	Dossiers reçus (PP)	Tx pression (PP)	Dossiers classés (PP)	Total admis Parcoursup
BTS - Services	Analyses de biologie médicale	Lycée Arthur Varoquaux	Tomblaine	Public	45	1379	30,6	535	44	45	1060	23,6	467	41	45	1529	34,0	867	43
	Assurance	Lycée De La Salle	Metz	Privé sous contra	24	170	7,1	74	17	24	76	3,2	52	17	24	89	3,7	67	15
		Lycée Georges de la Tour	Nancy	Public	35	1006	28,7	286	28	35	374	10,7	186	26	35	525	15,0	222	21
	<b>Total Assurance</b>				<b>59</b>	<b>1176</b>	<b>19,9</b>	<b>300</b>	<b>45</b>	<b>59</b>	<b>450</b>	<b>7,6</b>	<b>233</b>	<b>43</b>	<b>59</b>	<b>814</b>	<b>10,4</b>	<b>239</b>	<b>36</b>
	Banque	Lycée Ernest Bichat	Lunéville	Public	24	564	23,5	209	18	24	399	16,6	180	22	24	384	16,0	239	16
		Lycée Robert Schuman	Metz	Public	30	1099	36,6	506	27	30	1010	33,7	379	24	30	922	30,7	567	30
	Collaborateur juriste notarial	LYCEE GEN.ET TECHNOL.PRIVE LYCEE PRIVE ST ETIENNE	Metz	Privé sous contra	24	148	6,2	99	20	24	139	5,8	98	23	20	153	7,7	99	15
		Lycée Georges de la Tour	Nancy	Public	24	794	33,1	335	23	24	710	29,6	279	22	24	496	20,7	295	24
	<b>Total Collaborateur juriste notarial</b>				<b>48</b>	<b>942</b>	<b>19,6</b>	<b>434</b>	<b>43</b>	<b>48</b>	<b>849</b>	<b>17,7</b>	<b>377</b>	<b>45</b>	<b>44</b>	<b>649</b>	<b>14,8</b>	<b>394</b>	<b>39</b>
	Commerce International	Lycée Alfred Mezieres	Longwy	Public	24	327	13,6	143	22	24	709	29,5	228	23	24	291	12,1	166	25
		Lycée De La Salle	Metz	Privé sous contra	35	342	9,8	190	36	35	520	14,9	300	35	35	443	12,7	419	36
		Lycée Frédéric Chopin	Nancy	Public	35	1452	41,5	599	35	35	1119	32,0	509	38	35	1105	31,6	516	33
		Lycée Jean De Pange	Sarreguemines	Public	35	1454	41,5	295	33	35	1028	29,4	289	23	24	454	18,9	319	18
		Lycée Notre Dame De La Providence	Thionville	Privé sous contra	35	242	6,9	196	36	35	516	14,3	255	35	35	346	9,9	287	35
		Lycée Robert Schuman	Metz	Public	35	1454	41,5	677	33	35	1309	37,4	679	38	35	1289	36,8	713	32
	<b>Total Commerce International</b>				<b>199</b>	<b>5271</b>	<b>26,5</b>	<b>2100</b>	<b>195</b>	<b>200</b>	<b>5201</b>	<b>26,0</b>	<b>2260</b>	<b>192</b>	<b>188</b>	<b>3928</b>	<b>20,9</b>	<b>2420</b>	<b>179</b>
	Communication	Lycée De La Communication	Metz	Public	30	2256	75,2	359	28	30	1008	33,6	388	30	30	1007	33,6	396	28
		Lycée Sainte-Anne	Verdun	Privé sous contra	24	89	4,1	71	23	24	244	10,2	95	19	24	74	3,1	50	12
	<b>Total Communication</b>				<b>54</b>	<b>2354</b>	<b>43,0</b>	<b>430</b>	<b>51</b>	<b>54</b>	<b>1252</b>	<b>23,2</b>	<b>483</b>	<b>49</b>	<b>54</b>	<b>1081</b>	<b>20,0</b>	<b>446</b>	<b>40</b>
	Comptabilité et gestion	Ensemble scolaire Notre-Dame Saint-Joseph	Epinal	Privé sous contra	35	123	3,5	57	26	35	157	4,5	81	26	35	157	4,5	77	27
		Lycée Blaise Pascal	Forbach	Public	24	495	20,6	195	23	24	224	9,3	152	20	24	192	8,0	127	23
		Lycée Charles De Foucauld	Nancy	Privé sous contra	35	371	10,6	137	24	24	196	8,2	176	14	24	180	7,5	159	24
		Lycée De La Salle	Metz	Privé sous contra	35	278	7,9	127	32	35	246	7,0	162	30	35	222	6,3	176	25
		Lycée Ernest Bichat	Lunéville	Public	24	209	8,7	116	16										
		Lycée Georges de la Tour	Nancy	Public	35	793	22,7	326	23	35	682	19,5	337	30	35	641	18,3	372	31
		Lycée Jean-Auguste Margueritte	Verdun	Public	24	104	4,3	69	14										
		Lycée Jean-Victor Poncet	Saint-Avold	Public	24	280	11,7	171	20	24	325	13,5	210	23	24	281	11,7	194	18
		Lycée Jean Zay	Jarny	Public	24	177	7,4	132	18	24	1236	51,5	302	23	24	163	6,8	118	23
		Lycée Julie Daubie	Rombas	Public	35	493	14,1	169	34										
		Lycée Louis Lapique	Epinal	Public	24	298	12,4	181	19	24	288	12,0	268	21	24	179	7,5	178	20
		Lycée Robert Schuman	Metz	Public	70	1000	14,3	547	73	70	1317	18,8	618	68	70	915	13,1	501	68
		Lycée Rosa Parks	Thionville	Public	35	644	18,4	214	33	35	428	12,2	271	30	35	501	14,3	325	34
	<b>Total Comptabilité et gestion</b>				<b>424</b>	<b>5265</b>	<b>12,4</b>	<b>2441</b>	<b>395</b>	<b>330</b>	<b>5099</b>	<b>15,5</b>	<b>2577</b>	<b>285</b>	<b>330</b>	<b>3431</b>	<b>10,4</b>	<b>2227</b>	<b>293</b>
	Conseil et commercialisation de solutions techniques	Ensemble scolaire Notre-Dame Saint-Joseph	Epinal	Privé sous contra	24	79	3,3	56	22	24	148	6,2	61	17	24	70	2,9	64	24
		Lycée Henri Nominé	Sarreguemines	Public	24	463	19,3	145	21	24	153	6,4	101	17	24	151	6,3	119	23
	<b>Total Conseil et commercialisation de solutions techniques</b>				<b>48</b>	<b>542</b>	<b>11,3</b>	<b>201</b>	<b>43</b>	<b>48</b>	<b>301</b>	<b>6,3</b>	<b>162</b>	<b>34</b>	<b>48</b>	<b>221</b>	<b>4,6</b>	<b>153</b>	<b>47</b>
	Economie sociale familiale	Lycée Arthur Varoquaux	Tomblaine	Public	35	496	14,2	421	31	35	465	13,3	251	31	35	419	12,0	419	33
		Lycée Blaise Pascal	Forbach	Public	24	302	12,6	225	22	24	334	13,9	315	20	24	200	8,3	172	21
		Lycée Georges De La Tour	Metz	Public	59	795	13,5	391	51	48	777	16,2	422	42	48	497	10,4	425	48
		Lycée Louis Lapique	Epinal	Public	24	358	14,9	205	21	24	346	14,4	191	17	24	214	8,9	203	15
		Lycée professionnel La Providence	Dieuze	Privé sous contra	24	89	3,7	52	9										
		Lycée professionnel Sainte Marie	Sarrebou	Privé sous contra	24	115	4,8	80	22	24	210	8,8	64	18	24	96	4,0	86	11
	<b>Total Economie sociale familiale</b>				<b>190</b>	<b>2155</b>	<b>11,3</b>	<b>1374</b>	<b>156</b>	<b>170</b>	<b>2211</b>	<b>13,0</b>	<b>1321</b>	<b>143</b>	<b>170</b>	<b>1497</b>	<b>8,8</b>	<b>1364</b>	<b>133</b>

## Historique BTS - BTSA (4-6)

Domaine	Spécialité	Etablissement	Ville	Statut	2022					2023					2024				
					CA	Dossiers reçus (PP)	Tx pression (PP)	Dossiers classés (PP)	Total admis Parcoursup	CA	Dossiers reçus (PP)	Tx pression (PP)	Nb de vœux classés PP	Total admis Parcoursup	CA	Dossiers reçus (PP)	Tx pression (PP)	Dossiers classés (PP)	Total admis Parcoursup
BTS - Services	Etudes de réalisation d'un projet de communication - 1ère année commune	Lycée professionnel Paul Louis Cyfflé	Nancy	Public	24	283	11,8	117	26	24	293	12,2	116	23	24	270	11,3	126	23
		Lycée Alfred Kastler	Stenay	Public	24	125	5,2	110	19	18	128	7,1	50	13	18	61	3,4	52	10
		Lycée Blaise Pascal	Forbach	Public	24	216	9,0	89	12	24	192	8,0	173	22	24	248	10,3	207	23
		Lycée Charles De Foucauld	Nancy	Privé sous contra	35	253	7,2	205	25	24	382	15,9	199	16	24	246	10,3	218	12
		Lycée Charles Hermite	Dieuze	Public	24	128	5,3	94	7	24	271	11,3	161	16					
		Lycée Felix Mayer	Creutzwald	Public	24	288	12,0	171	23	24	536	22,3	192	22	24	148	6,2	125	18
		Lycée Jacques Marquette	Pont-à-Mousson	Public	24	357	14,9	161	18	24	273	11,4	189	20	24	275	11,5	200	24
		Lycée Louis Lapicque	Epinal	Public	35	347	9,9	195	31	35	600	17,1	268	24	35	212	6,1	135	28
		Lycée Robert Schuman	Metz	Public	70	1372	19,6	586	67	70	1107	15,8	445	71	70	1083	15,5	574	60
		Lycée Sainte-Anne	Verdun	Privé sous contrat d'association						18	40	2,2	36	18	18	67	3,7	46	11
	Total Gestion de la PME				260	3086	11,9	1611	202	261	3529	13,5	1713	222	237	2340	9,9	1557	186
	Gestion des transports et logistique associée	Lycée Louis Majorelle	Toul	Public	24	264	11,0	56	18	24	257	10,7	77	17	24	252	10,5	98	19
	Lycée Rosa Parks	Thionville	Public	24	536	22,3	110	19	24	505	21,0	95	23	24	212	8,8	88	24	
	Total Gestion des transports et logistique associée				48	800	16,7	166	37	48	762	15,9	172	40	48	464	9,7	186	43
	Management Commercial Opérationnel	Lycée Blaise Pascal	Forbach	Public	24	267	11,1	180	16										
		Lycée Charles De Foucauld	Nancy	Privé sous contra	35	347	9,9	222	20	24	444	18,5	285	19	24	409	17,0	271	20
		Lycée De La Salle	Metz	Privé sous contra	35	304	8,7	224	34	35	320	9,1	227	30	24	274	11,4	232	22
		Lycée Ernest Bichat	Lunéville	Public	35	453	12,9	192	20	35	477	13,6	242	34	35	547	15,6	257	18
		Lycée Frédéric Chopin	Nancy	Public	35	1553	44,4	1069	28	35	1345	38,4	694	30	35	888	25,4	529	32
		Lycée Jean-Auguste Margueritte	Verdun	Public	24	187	7,8	119	22	24	265	11,0	135	18	24	161	6,7	115	20
		Lycée Jean-Victor Poncellet	Saint-Avold	Public	35	352	10,1	233	30	35	573	16,4	250	34	35	437	12,5	291	27
		Lycée Louis Lapicque	Epinal	Public	35	444	12,7	234	23	35	398	11,4	354	31	35	337	9,6	283	26
		Lycée Mangin	Sarrebouurg	Public	35	376	10,7	167	20	35	776	22,2	301	31	35	324	9,3	253	27
		Lycée Pierre De Coubertin	Nancy	Privé sous contra	35	316	9,0	222	33	35	313	8,9	281	22	35	319	9,1	203	24
		Lycée Pierre et Marie Curie	Neufchâteau	Public	24	540	22,5	157	18										
		Lycée Robert Schuman	Metz	Public	70	2055	29,4	695	64	70	1335	19,1	780	57	70	1873	26,8	1069	61
		Lycée Rosa Parks	Thionville	Public	35	806	23,0	302	31	24	848	35,3	350	24	24	617	25,7	293	25
	Total Management Commercial Opérationnel				457	8000	17,5	4016	359	387	7094	18,3	3899	330	376	6186	16,5	3796	302
	Management en hôtellerie restauration	Lycée des Métiers - Hôtelier JBS Chardin	Gérardmer	Public	36	179	5,0	179	22	36	152	4,2	152	31	36	137	3,8	131	34
		Lycée des Métiers - Hotelier Raymond Mondon	Metz	Public	60	260	4,3	208	51	60	193	3,2	157	54	60	209	3,5	187	62
		Lycée Stanislas (Biotec.Hotellerie)	Villers-lès-Nancy	Public	36	227	6,3	227	35	36	173	4,8	157	20	36	195	5,4	178	32
	Total Management en hôtellerie restauration				132	666	5,0	614	108	132	518	3,9	466	105	132	541	4,1	496	128
	Métiers de l'audio-visuel opt : gestion de la production	Lycée De La Communication	Metz	Public	6	404	67,3	110	6	6	356	59,3	63	6	6	266	44,3	101	6
Métiers de l'audio-visuel opt : métiers de l'image		Lycée De La Communication	Public	6	828	138,0	127	6	6	871	145,2	130	6	6	884	147,3	144	5	
Métiers de l'audio-visuel opt : métiers du son		Lycée De La Communication	Public	6	599	99,8	143	7	6	487	81,2	139	6	6	427	71,2	135	6	
Métiers de l'audio-visuel opt : montage et post-production		Lycée De La Communication	Public	6	771	128,5	340	6	6	669	111,5	173	6	6	616	102,7	134	5	
Métiers de l'audio-visuel opt : techn. d'ingénierie et exploit. équipements		Lycée De La Communication	Public	6	273	45,5	156	6	6	209	34,8	129	7	6	202	33,7	118	5	
Métiers de l'esthétique-cosmétique-parfumerie		LYCEE GEN.ET TECHNOL.PRIVE LYCEE PRIVE ST ETIENNE	Metz	Privé sous contra	35	97	2,8	92	23	24	109	4,5	91	19	24	109	4,5	90	18
Lycée Antoine De Saint-Exupéry		Fameck	Public	35	388	11,1	166	30	35	382	10,9	203	32	35	429	12,3	278	32	
Lycée Frédéric Chopin		Nancy	Public	48	1313	27,4	859	44	48	1552	32,3	826	45	48	1163	24,2	677	46	
Lycée Jean De Pange		Sarreguemines	Public	35	429	12,3	271	21	35	458	13,1	311	27	35	469	13,4	308	30	
Lycée Jules Ferry		Saint-Dié-des-Vo	Public	35	492	14,1	196	27	35	347	9,9	192	37	35	269	7,7	182	31	
Négociation et digitalisation de la Relation Client	Lycée Louis Bertrand	Val de Briey	Public	35	337	9,6	191	33	24	459	19,1	227	27	24	318	13,3	218	27	
	Lycée Notre Dame	Peltre	Privé sous contra	24	193	8,0	144	18	24	259	10,8	169	9	24	189	7,9	167	23	
	Lycée Raymond-Poincaré	Bar-le-Duc	Public	35	411	11,7	209	28	35	1009	28,8	372	24	24	156	6,5	136	19	
	Lycée Robert Schuman	Metz	Public	59	1322	22,4	701	58	59	1128	19,1	606	49	59	1613	27,3	743	50	
	Total Négociation et digitalisation de la Relation Client				306	4885	16,0	2737	259	295	5594	19,0	2906	250	284	4606	16,2	2709	258

## Historique BTS - BTSA (5-6)

Domaine	Spécialité	Etablissement	Ville	Statut	2022					2023					2024				
					CA	Dossiers reçus (PP)	Tx pression (PP)	Dossiers classés (PP)	Total admis Parcoursup	CA	Dossiers reçus (PP)	Tx pression (PP)	Nb de vœux classés PP	Total admis Parcoursup	CA	Dossiers reçus (PP)	Tx pression (PP)	Dossiers classés (PP)	Total admis Parcoursup
BTS - Services	Opticien-Lunetier	Lycée Saint André	Ottange	Privé sous contra	48	180	3,8	105	31	35	197	5,6	124	30	35	142	4,1	113	23
	Photographie	Lycée Beau Jardin	Saint-Dié-des-Vo	Privé sous contra	16	246	15,4	208	16	16	202	12,6	156	15	15	201	13,4	167	13
	Professions immobilières	Lycée Georges de la Tour	Nancy	Public	24	1361	56,7	500	19	24	1024	42,7	436	19	24	902	37,6	507	20
		Lycée Arthur Varoquaux	Tombaine	Public	24	371	15,5	267	22	24	357	14,9	211	19	24	303	12,6	222	21
		Lycée Blaise Pascal	Forbach	Public	18	246	13,7	200	13	18	251	13,9	201	12	18	173	9,6	147	12
		Lycée Charles De Foucauld	Nancy	Privé sous contra	35	226	6,5	182	22	35	215	6,1	189	20	35	184	5,3	163	17
	Service et prestation des secteurs sanitaire et social	Lycée Jean-Auguste Margueritte	Verdun	Public	18	248	13,8	152	16	18	173	9,6	98	13	18	158	8,8	113	12
		Lycée Louis Lapique	Epinal	Public	35	474	13,5	134	22	35	285	8,1	173	32	35	331	9,5	197	25
		Lycée Notre Dame	Peltre	Privé sous contra	24	122	5,1	96	11	18	159	8,8	132	13	18	96	5,3	91	13
		Lycée Rosa Parks	Thionville	Public	24	332	13,8	213	24	24	562	23,4	218	18	24	193	8,0	148	21
	<b>Total Service et prestation des secteurs sanitaire et social</b>				<b>178</b>	<b>2019</b>	<b>11,3</b>	<b>1244</b>	<b>130</b>	<b>172</b>	<b>2002</b>	<b>11,6</b>	<b>1222</b>	<b>127</b>	<b>172</b>	<b>1438</b>	<b>8,4</b>	<b>1081</b>	<b>121</b>
	Services informatiques aux organisations	Lycée Frédéric Chopin	Nancy	Public	34	564	16,6	391	30	34	509	15,0	310	34	34	405	11,9	240	37
		Lycée Raymond-Poincaré	Bar-le-Duc	Public	35	230	6,6	118	34	35	644	18,4	109	32	35	141	4,0	113	22
		Lycée Robert Schuman	Metz	Public	35	653	18,7	333	32	35	481	13,7	300	28	35	425	12,1	257	35
	<b>Total Services informatiques aux organisations</b>				<b>104</b>	<b>1447</b>	<b>13,9</b>	<b>842</b>	<b>96</b>	<b>104</b>	<b>1634</b>	<b>15,7</b>	<b>719</b>	<b>94</b>	<b>104</b>	<b>971</b>	<b>9,3</b>	<b>610</b>	<b>94</b>
	Support à l'action managériale	Lycée Charles De Foucauld	Nancy	Privé sous contra	24	292	12,2	118	18	24	274	11,4	223	19	24	135	5,6	118	21
		Lycée De La Salle	Metz	Privé sous contra	24	165	6,9	90	17	24	154	6,4	97	22	24	106	4,4	92	11
		Lycée Frédéric Chopin	Nancy	Public	35	582	16,6	369	33	35	464	13,3	268	36	35	334	9,5	213	25
		Lycée Jean-Victor Poncelet	Saint-Avold	Public	24	219	9,1	135	21	24	434	18,1	147	19	24	172	7,2	135	20
		Lycée Louis Lapique	Epinal	Public	35	332	9,5	158	18										
		Lycée Robert Schuman	Metz	Public	35	679	19,4	442	29	35	671	19,2	284	21	35	540	15,4	423	31
		Lycée Rosa Parks	Thionville	Public	24	371	15,5	143	21	24	361	15,0	161	24	24	293	12,2	147	23
		Lycée Sainte-Anne	Verdun	Privé sous contra	18	79	4,4	32	6										
	<b>Total Support à l'action managériale</b>				<b>219</b>	<b>2719</b>	<b>12,4</b>	<b>1487</b>	<b>163</b>	<b>166</b>	<b>2358</b>	<b>14,2</b>	<b>1180</b>	<b>141</b>	<b>166</b>	<b>1580</b>	<b>9,5</b>	<b>1128</b>	<b>131</b>
	Tourisme	Lycée Notre Dame	Peltre	Privé sous contra	35	311	8,9	166	22	35	406	11,6	244	23	35	208	5,9	185	26
		Lycée Stanislas (Biotech.Hotellerie)	Villers-lès-Nancy	Public	24	715	29,8	265	21	24	783	32,6	167	22	24	516	21,5	516	22
	<b>Total Tourisme</b>				<b>59</b>	<b>1026</b>	<b>17,4</b>	<b>431</b>	<b>43</b>	<b>59</b>	<b>1189</b>	<b>20,2</b>	<b>411</b>	<b>45</b>	<b>59</b>	<b>724</b>	<b>12,3</b>	<b>701</b>	<b>48</b>
<b>BTS - Services</b>					<b>3061</b>	<b>50437</b>	<b>16,5</b>	<b>23636</b>	<b>2520</b>	<b>2785</b>	<b>46929</b>	<b>16,9</b>	<b>22689</b>	<b>2369</b>	<b>2722</b>	<b>37125</b>	<b>13,6</b>	<b>22895</b>	<b>2291</b>
<b>Total académique BTS Public</b>					<b>3487</b>	<b>60971</b>	<b>17,5</b>	<b>28471</b>	<b>2924</b>	<b>3282</b>	<b>57968</b>	<b>17,7</b>	<b>26808</b>	<b>2769</b>	<b>3206</b>	<b>42701</b>	<b>13,3</b>	<b>26351</b>	<b>2720</b>
<b>Total académique BTS Privé</b>					<b>831</b>	<b>5884</b>	<b>7,1</b>	<b>3618</b>	<b>622</b>	<b>734</b>	<b>6436</b>	<b>8,8</b>	<b>4243</b>	<b>575</b>	<b>702</b>	<b>5079</b>	<b>7,2</b>	<b>4012</b>	<b>525</b>
<b>Total académique BTS</b>					<b>4318</b>	<b>66855</b>	<b>15,5</b>	<b>32089</b>	<b>3546</b>	<b>4016</b>	<b>64404</b>	<b>16,0</b>	<b>31051</b>	<b>3344</b>	<b>3908</b>	<b>47780</b>	<b>12,2</b>	<b>30363</b>	<b>3245</b>



## Historique BTS - BTSA (6-6)

Domaine	Spécialité	Etablissement	Ville	Statut	2022					2023					2024				
					CA	Dossiers reçus (PP)	Tx pression (PP)	Dossiers classés (PP)	Total admis Parcoursup	CA	Dossiers reçus (PP)	Tx pression (PP)	Nb de vœux classés PP	Total admis Parcoursup	CA	Dossiers reçus (PP)	Tx pression (PP)	Dossiers classés (PP)	Total admis Parcoursup
BTS - Agricole	Agronomie et cultures durables	Lycée agricole Metz-Courcelles-Chaussy	Courcelles-Chau	Public	16	345	21,6	104	9	12	215	17,9	127	8	14	134	9,6	110	11
	Aménagements paysagers	Roville-aux-Chên Privé sous contrat d'association	Roville-aux-Chên	Privé sous contra	35	227	6,5	105	12	24	102	4,3	77	9	24	68	2,8	64	11
		Ecole Sup. Agricole Roville - Section BTS - site de Nancy	Villers-lès-Nancy	Privé sous contra	35	227	6,5	105	12	24	102	4,3	77	9	24	68	2,8	64	11
		CFRP de Gugnecourt	Gugnecourt	Privé sous contra	30	73	2,4	17	3	30	29	1,0	20	5	30	63	2,1	40	4
	Analyse, conduite et stratégie de l'entreprise agricole	Lycée agricole de Mirecourt	Mirecourt	Public	19	553	29,1	122	9	19	189	9,9	150	11	19	184	9,7	176	21
		Lycée agricole du Val de Seille	Château-Salins	Public	32	296	9,3	131	29	31	288	9,3	168	29	32	212	6,6	175	31
		Lycée agricole Philippe De Vilmorin	Bar-le-Duc	Public	30	260	8,7	113	16	32	916	28,6	127	24	33	161	4,9	160	26
	<b>Total Analyse, conduite et stratégie de l'entreprise agricole</b>				<b>111</b>	<b>1182</b>	<b>10,6</b>	<b>383</b>	<b>57</b>	<b>112</b>	<b>1422</b>	<b>12,7</b>	<b>465</b>	<b>69</b>	<b>114</b>	<b>620</b>	<b>5,4</b>	<b>551</b>	<b>82</b>
	Développement, animation des territoires ruraux	CFRP de Gugnecourt	Gugnecourt	Privé sous contra	25	29	1,2	22	6	20	25	1,3	14	8	24	25	1,0	22	7
	génie des équipements agricoles	Lycée agricole Metz-Courcelles-Chaussy	Courcelles-Chau	Public						8	140	17,5	86	4	10	126	12,6	91	7
	Gestion et maîtrise de l'eau	Lycée agricole Metz-Courcelles-Chaussy	Courcelles-Chau	Public	16	150	9,4	72	10	12	88	7,3	57	9	12	73	6,1	43	5
	Gestion et protection de la nature	Ecole d'horticulture et de paysage	Roville-aux-Chên	Privé sous contra	24	177	7,4	153	20	24	173	7,2	140	17	24	107	4,5	94	20
		Lycée agricole Nancy-Pixerecourt	Malzéville	Public	27	610	22,6	361	30	29	524	18,1	350	31	32	516	16,1	412	30
	<b>Total Gestion et protection de la nature</b>				<b>51</b>	<b>787</b>	<b>15,4</b>	<b>514</b>	<b>50</b>	<b>53</b>	<b>697</b>	<b>13,2</b>	<b>490</b>	<b>48</b>	<b>56</b>	<b>623</b>	<b>11,1</b>	<b>506</b>	<b>50</b>
	Gestion forestière	Lycée agricole de Mirecourt	Mirecourt	Public	32	504	15,8	379	26	32	487	15,2	363	31	32	346	10,8	333	32
	Métiers du Végétal : Alimentation, Ornement, Environnement	Ecole d'horticulture et de paysage	Roville-aux-Chên	Privé sous contra	24	73	3,0	55	3	24	42	1,8	26	5	24	28	1,2	26	6
	productions animales	Lycée agricole Nancy-Pixerecourt	Malzéville	Public	27	424	15,7	234	28	27	258	9,6	232	20	27	323	12,0	280	26
	QUalité, ALimentation, Innovation et Maîtrise Sanitaire (BioQUALIM) aliments et processus tech	Lycée agricole Nancy-Pixerecourt	Malzéville	Public	19	106	5,6	59	8	19	135	7,1	47	5	19	97	5,1	80	11
		Lycée agricole Philippe De Vilmorin	Bar-le-Duc	Public	15	41	2,7	13	7	16	55	3,4	18	11	19	32	1,7	32	8
	<b>Total QUALité, ALimentation, Innovation et Maîtrise Sanitaire (BioQUALIM) aliments et processus technologiques</b>				<b>34</b>	<b>147</b>	<b>4,3</b>	<b>72</b>	<b>15</b>	<b>35</b>	<b>190</b>	<b>5,4</b>	<b>65</b>	<b>16</b>	<b>38</b>	<b>129</b>	<b>3,4</b>	<b>112</b>	<b>19</b>
		Ecole d'horticulture et de paysage	Roville-aux-Chên	Privé sous contrat d'association											24	45	1,9	44	13
	Technico-commercial	Ecole Sup. Agricole Roville - Section BTS - site de Nancy	Villers-lès-Nancy	Privé sous contra	35	117	3,3	80	13	24	55	2,3	45	12					
		LEAP AGRICULTURE ET TERRITOIRE IS4A	Laxou	Privé sous contra	36	50	1,4	24	3	36	57	1,6	26	7	36	27	0,8	19	2
	<b>Total Technico-commercial</b>				<b>71</b>	<b>167</b>	<b>2,4</b>	<b>104</b>	<b>16</b>	<b>60</b>	<b>112</b>	<b>1,9</b>	<b>71</b>	<b>19</b>	<b>60</b>	<b>72</b>	<b>1,2</b>	<b>63</b>	<b>15</b>
<b>Total académique BTS - Agricole Public</b>					<b>233</b>	<b>3289</b>	<b>14,1</b>	<b>1588</b>	<b>172</b>	<b>237</b>	<b>3295</b>	<b>13,9</b>	<b>1725</b>	<b>183</b>	<b>249</b>	<b>2204</b>	<b>8,9</b>	<b>1892</b>	<b>208</b>
<b>Total académique BTS - Agricole Privé</b>					<b>209</b>	<b>746</b>	<b>3,6</b>	<b>456</b>	<b>60</b>	<b>182</b>	<b>483</b>	<b>2,7</b>	<b>348</b>	<b>63</b>	<b>186</b>	<b>363</b>	<b>2,0</b>	<b>309</b>	<b>63</b>
<b>Total académique BTS - Agricole</b>					<b>442</b>	<b>4035</b>	<b>9,1</b>	<b>2044</b>	<b>232</b>	<b>419</b>	<b>3778</b>	<b>9,0</b>	<b>2073</b>	<b>246</b>	<b>435</b>	<b>2567</b>	<b>5,9</b>	<b>2201</b>	<b>271</b>

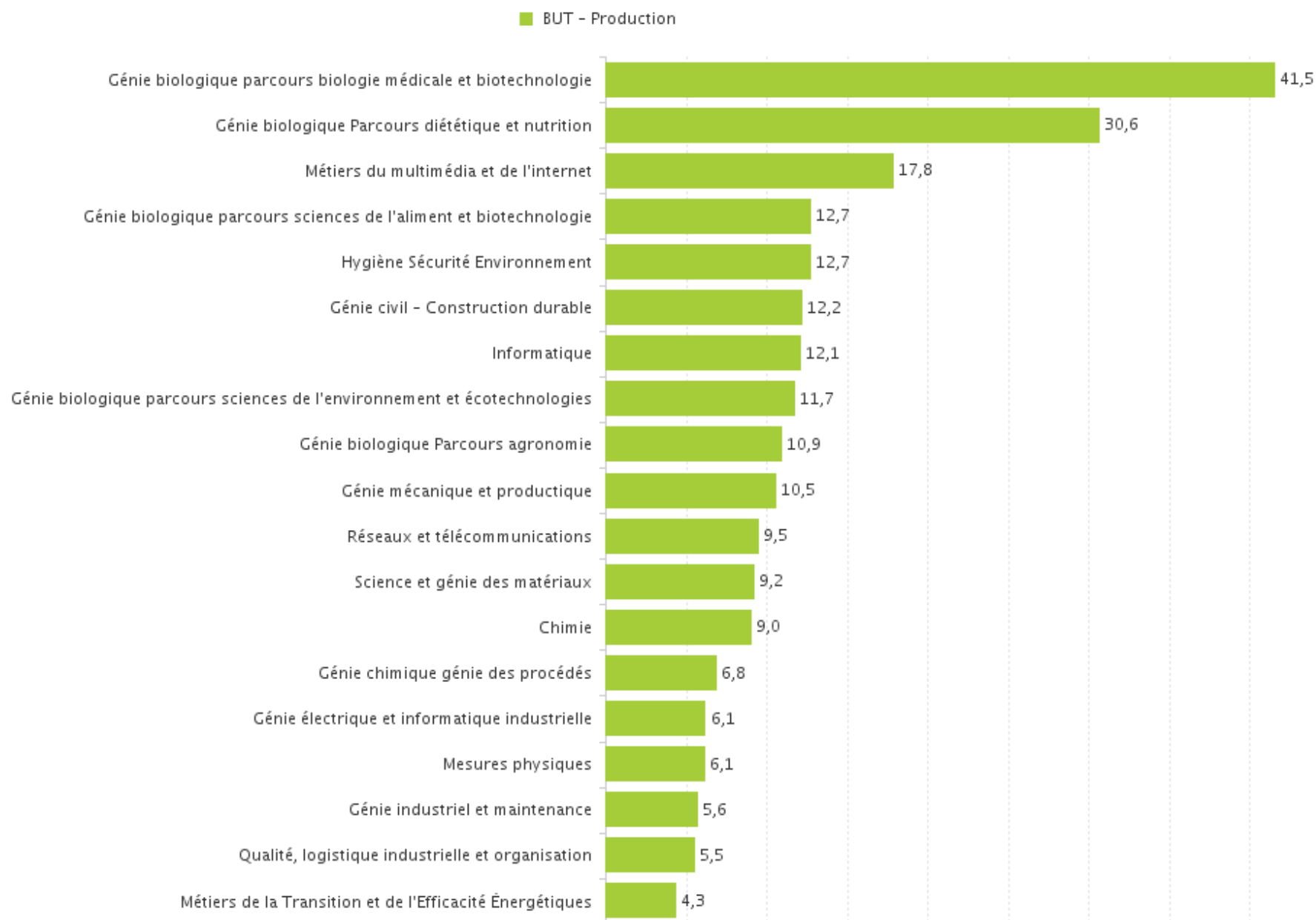
Origine	Classe d'origine		Présents 2022		Présents 2023		Présents 2024	
			Somme	%	Somme	%	Somme	%
Terminale	Total Terminale Générale		494	14,2%	511	15,3%	427	13,2%
	Technologique	STHR	56	1,6%	39	1,2%	51	1,6%
		ST2S	106	3,1%	78	2,3%	64	2,0%
		STD2A	5	0,1%	1	0,0%	4	0,1%
		STI2D	306	8,8%	272	8,1%	190	5,9%
		STL	59	1,7%	65	1,9%	57	1,8%
		STMG	610	17,6%	693	20,7%	630	19,4%
	Total Terminale Technologique		1142	32,9%	1148	34,3%	996	30,7%
	Professionnelle		1034	29,8%	949	28,4%	1063	32,8%
Total Terminale		2670	76,9%	2608	77,9%	2486	76,7%	
Autres origines			802	23,1%	739	22,1%	754	23,3%
Total			3472	100%	3347	100%	3240	100%

## I.U.T

---

- ❖ Taux de pression
- ❖ Bilan des inscriptions
- ❖ Historique
- ❖ Origine scolaire

## Taux de pression BUT production par formation

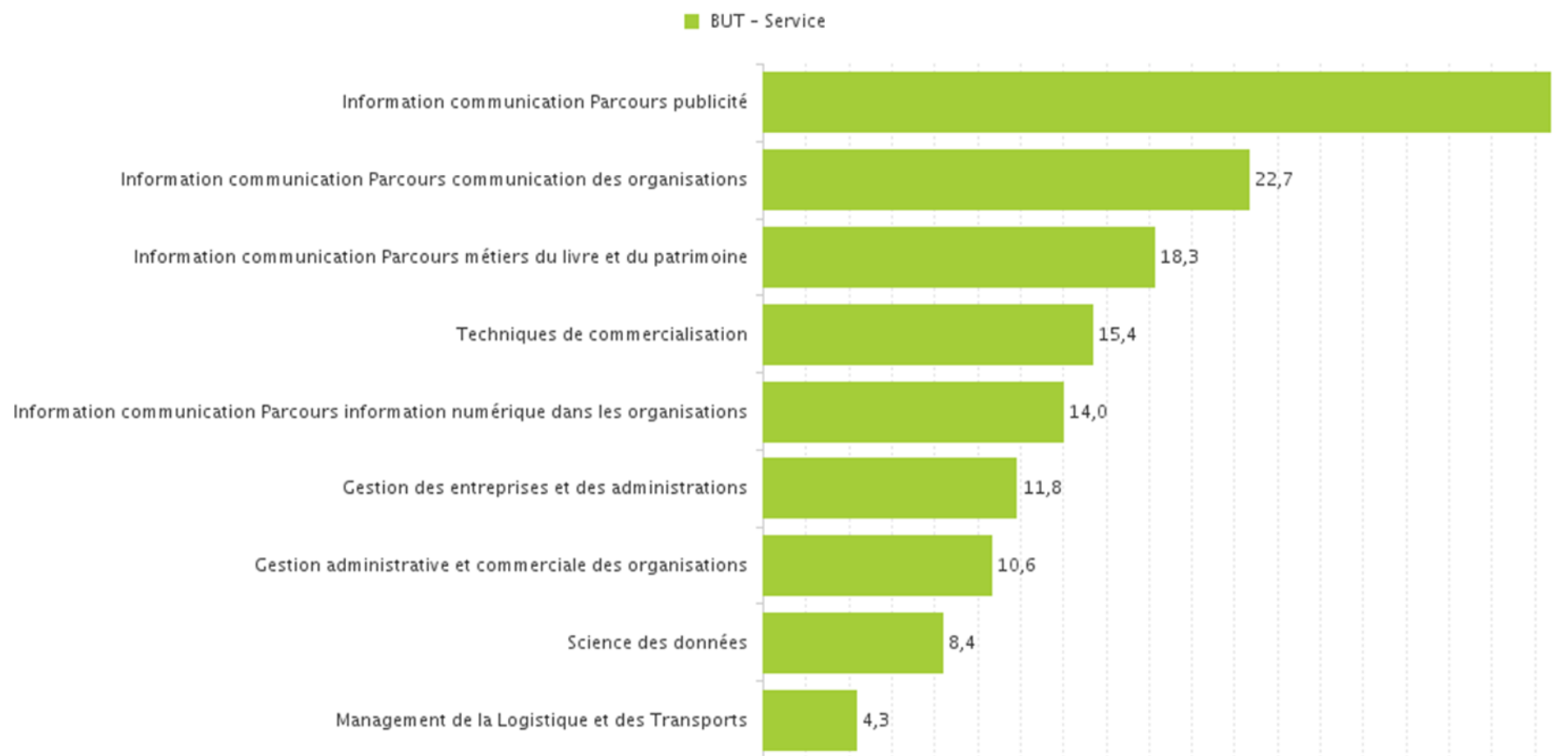


## BUT Production par formation

Domaine	Spécialité	Etablissement	Ville	Capacité	Dossiers reçus (PP)	Dossiers classés (PP)	Tx Pression (PP)	Voeux PC	Oui PP	Oui PC	Oui autres (GDD, CAES, mutation)	Total admis Parcours up	Présents au 15-10	PV au 15-10	Tx occup. au 15-10
BUT - Production	Chimie	IUT de Moselle-Est - Site de Saint-Avold - Université de Lorraine	Saint-Avold	60	538	447	9,0	48	25	6		31	31	29	52%
	Génie biologique Parcours agronomie	I.U.T de Nancy-Brabois - Université de Lorraine	Villers-lès-Nancy	56	609	475	10,9	26	41	4	1	46	50	6	89%
	Génie biologique parcours biologie médicale et biotechnologie	I.U.T de Nancy-Brabois - Université de Lorraine	Villers-lès-Nancy	54	1950	1054	36,1	2	45	1	8	54	56	0	104%
		I.U.T. Thionville-Yutz - Université de Lorraine	Yutz	12	789	667	65,8		8		3	11	11	1	92%
	<b>Total - Génie biologique parcours biologie médicale et biotechnologie</b>			<b>66</b>	<b>2739</b>	<b>1721</b>	<b>41,5</b>	<b>2</b>	<b>53</b>	<b>1</b>	<b>11</b>	<b>65</b>	<b>67</b>	<b>0</b>	<b>102%</b>
	Génie biologique Parcours diététique et nutrition	I.U.T de Nancy-Brabois - Université de Lorraine	Villers-lès-Nancy	30	917	517	30,6	34	18	2	5	25	27	3	90%
	Génie biologique parcours sciences de l'aliment et biotechnologie	I.U.T de Nancy-Brabois - Université de Lorraine	Villers-lès-Nancy	56	691	520	12,3	72	39	4		43	45	11	80%
		I.U.T. Thionville-Yutz - Université de Lorraine	Yutz	24	325	256	13,5	43	12	3		15	20	4	83%
	<b>Total - Génie biologique parcours sciences de l'aliment et biotechnologie</b>			<b>80</b>	<b>1016</b>	<b>776</b>	<b>12,7</b>	<b>115</b>	<b>51</b>	<b>7</b>		<b>58</b>	<b>65</b>	<b>15</b>	<b>81%</b>
	Génie biologique parcours sciences de l'environnement et écotechnologies	I.U.T. Thionville-Yutz - Université de Lorraine	Yutz	50	584	453	11,7	47	23	3		26	29	21	58%
	Génie chimique génie des procédés	I.U.T de Nancy-Brabois - Université de Lorraine	Villers-lès-Nancy	84	575	485	6,8	69	50	5		55	57	27	68%
	Génie civil - Construction durable	I.U.T de Nancy-Brabois - Université de Lorraine	Villers-lès-Nancy	104	1264	891	12,2		105		15	120	130	0	125%
		I.U.T de Nancy-Brabois - Université de Lorraine	Villers-lès-Nancy	70	518	389	7,4	70	39	8		47	62	8	89%
	Génie électrique et informatique industrielle	I.U.T de Saint Dié - Université de Lorraine	Saint-Dié-des-Vosges	24	164	150	6,8	38	11	8		19	27	0	113%
		I.U.T. H. Poincaré de Longwy - Université de Lorraine	Cosnes-et-Romain	52	215	169	4,1	48	14	6		20	59	0	113%
	<b>Total - Génie électrique et informatique industrielle</b>			<b>146</b>	<b>897</b>	<b>708</b>	<b>6,1</b>	<b>156</b>	<b>64</b>	<b>22</b>		<b>86</b>	<b>148</b>	<b>0</b>	<b>101%</b>
	Génie industriel et maintenance	I.U.T Epinal-Hubert Curien - Université de Lorraine	Epinal	28	199	175	7,1	12	6	2		8	16	12	57%
		I.U.T. Thionville-Yutz - Université de Lorraine	Yutz	52	252	178	4,8	22	8	5		13	17	35	33%
	<b>Total - Génie industriel et maintenance</b>			<b>80</b>	<b>451</b>	<b>353</b>	<b>5,6</b>	<b>34</b>	<b>14</b>	<b>7</b>		<b>21</b>	<b>33</b>	<b>47</b>	<b>41%</b>
	Génie mécanique et productique	I.U.T de Metz - Université de Lorraine	Metz	100	1004	683	10,0	55	75	4		79	85	15	85%
		I.U.T de Nancy-Brabois - Université de Lorraine	Villers-lès-Nancy	80	887	690	11,1	28	70	2	3	75	81	0	101%
	<b>Total - Génie mécanique et productique</b>			<b>180</b>	<b>1891</b>	<b>1373</b>	<b>10,5</b>	<b>83</b>	<b>145</b>	<b>6</b>	<b>3</b>	<b>154</b>	<b>166</b>	<b>14</b>	<b>92%</b>
	Hygiène Sécurité Environnement	I.U.T. Thionville-Yutz - Université de Lorraine	Yutz	26	330	183	12,7	49	7	2	1	10	10	16	38%
		I.U.T de Metz - Université de Lorraine	Metz	96	1130	841	11,8		88		11	99	106	0	110%
	Informatique	I.U.T de Saint Dié - Université de Lorraine	Saint-Dié-des-Vosges	52	725	463	13,9	234	33	19		52	52	0	100%
		I.U.T Nancy-Charlemagne - Université de Lorraine	Nancy	125	1441	1038	11,5	6	111		16	127	133	0	106%
	<b>Total - Informatique</b>			<b>273</b>	<b>3296</b>	<b>2342</b>	<b>12,1</b>	<b>240</b>	<b>232</b>	<b>19</b>	<b>27</b>	<b>278</b>	<b>291</b>	<b>0</b>	<b>107%</b>
	Mesures physiques	I.U.T de Metz - Université de Lorraine	Metz	74	453	426	6,1	34	46	4	1	51	65	9	88%
	Métiers de la Transition et de l'Efficacité Énergétiques	I.U.T. H. Poincaré de Longwy - Université de Lorraine	Cosnes-et-Romain	52	224	205	4,3	31	16	1		17	24	28	46%
	Métiers du multimédia et de l'internet	I.U.T de Saint Dié - Université de Lorraine	Saint-Dié-des-Vosges	52	492	185	9,5	4	52		2	54	55	0	106%
		I.U.T Nancy-Charlemagne - Université de Lorraine	Nancy	52	1360	756	26,2		49		4	53	53	0	102%
	<b>Total - Métiers du multimédia et de l'internet</b>			<b>104</b>	<b>1852</b>	<b>941</b>	<b>17,8</b>	<b>4</b>	<b>101</b>		<b>6</b>	<b>107</b>	<b>108</b>	<b>0</b>	<b>104%</b>
	Qualité, logistique industrielle et organisation	IUT de Nancy Brabois - Université de Lorraine - Antenne de Lunéville	Lunéville	42	165	141	3,9	45	20	3		23	25	17	60%
		I.U.T Epinal-Hubert Curien - Université de Lorraine	Epinal	25	203	183	8,1	28	9	3	1	13	17	8	68%
	<b>Total - Qualité, logistique industrielle et organisation</b>			<b>67</b>	<b>368</b>	<b>324</b>	<b>5,5</b>	<b>73</b>	<b>29</b>	<b>6</b>	<b>1</b>	<b>36</b>	<b>42</b>	<b>25</b>	<b>63%</b>
	Réseaux et télécommunications	I.U.T de Nancy-Brabois - Université de Lorraine	Villers-lès-Nancy	60	567	343	9,5	153	43	17		60	67	0	112%
	Science et génie des matériaux	IUT de Moselle Est - Site de Forbach - Université de Lorraine	Forbach	32	293	270	9,2	22	29	2		31	36	0	113%
<b>Total BUT - Production</b>				<b>1624</b>	<b>18864</b>	<b>13233</b>	<b>11,6</b>	<b>1220</b>	<b>1092</b>	<b>114</b>	<b>71</b>	<b>1277</b>	<b>1446</b>	<b>178</b>	<b>89%</b>



## Taux de pression BUT Service



## BUT Service par formation

Domaine	Spécialité	Etablissement	Ville	Capacité	Dossiers reçus (PP)	Dossiers classés (PP)	Tx Pression (PP)	Voeux PC	Oui PP	Oui PC	Oui autres (GDD, CAES, mutation)	Total admis Parcoursup	Présents au 15-10	PV au 15-10	Tx occup. au 15-10
BUT - Service	Gestion administrative et commerciale des organisations	IUT de Moselle Est - Site de Sarreguemines - Université de Lorraine	Sarreguemines	62	660	454	10,6	18	61	3	2	66	70	0	113%
	Gestion des entreprises et des administrations	I.U.T de Metz - Université de Lorraine	Metz	168	2358	1415	14,0		144		17	161	184	0	110%
		I.U.T. H. Poincaré de Longwy - Université de Lorraine	Cosnes-et-Romain	112	819	613	7,3	6	85	2	18	105	159	0	142%
		I.U.T Nancy-Charlemagne - Université de Lorraine	Nancy	162	2039	1444	12,6	17	146		16	162	166	0	102%
	<b>Total - Gestion des entreprises et des administrations</b>			<b>442</b>	<b>5216</b>	<b>3472</b>	<b>11,8</b>	<b>23</b>	<b>375</b>	<b>2</b>	<b>51</b>	<b>428</b>	<b>509</b>	<b>0</b>	<b>115%</b>
	Information communication Parcours communication des organisations	I.U.T Nancy-Charlemagne - Université de Lorraine	Nancy	56	1269	706	22,7		50		3	53	53	3	95%
	Information communication Parcours information numérique dans les organisations	I.U.T Nancy-Charlemagne - Université de Lorraine	Nancy	28	391	313	14,0		24		4	28	30	0	107%
	Information communication Parcours métiers du livre et du patrimoine	I.U.T Nancy-Charlemagne - Université de Lorraine	Nancy	56	1022	654	18,3		53			53	53	3	95%
	Information communication Parcours publicité	I.U.T Nancy-Charlemagne - Université de Lorraine	Nancy	28	1028	694	36,7		22		5	27	26	2	93%
	Management de la Logistique et des Transports	IUT de Moselle Est - Site de Sarreguemines - Université de Lorraine	Sarreguemines	45	194	140	4,3	47	19	2		21	40	5	89%
	Science des données	I.U.T de Metz - Université de Lorraine	Metz	56	468	343	8,4	105	40	10		50	55	1	98%
		I.U.T de Metz - Université de Lorraine	Metz	158	2786	1911	17,6		131		35	166	173	0	109%
	Techniques de commercialisation	I.U.T Epinal-Hubert Curien - Université de Lorraine	Epinal	95	746	494	7,9	147	62	8	12	82	109	0	115%
		I.U.T Nancy-Charlemagne - Université de Lorraine	Nancy	162	2880	1799	17,8		139		21	160	176	0	109%
		I.U.T. Thionville-Yutz - Université de Lorraine	Yutz	80	1189	810	14,9		57		23	80	83	0	104%
	<b>Total - Techniques de commercialisation</b>			<b>495</b>	<b>7601</b>	<b>5014</b>	<b>15,4</b>	<b>147</b>	<b>389</b>	<b>8</b>	<b>91</b>	<b>488</b>	<b>541</b>	<b>0</b>	<b>109%</b>
<b>Total BUT - Service</b>				<b>1268</b>	<b>17849</b>	<b>11790</b>	<b>14,1</b>	<b>340</b>	<b>1033</b>	<b>25</b>	<b>156</b>	<b>1214</b>	<b>1377</b>	<b>0</b>	<b>109%</b>
<b>Total BUT</b>				<b>2892</b>	<b>36713</b>	<b>25023</b>	<b>12,7</b>	<b>1560</b>	<b>2125</b>	<b>139</b>	<b>227</b>	<b>2491</b>	<b>2823</b>	<b>69</b>	<b>98%</b>

## BUT - par établissement (1-2)

Etablissement	Ville	Domaine	Spécialité	Capacité	Dossiers reçus (PP)	Dossiers classés (PP)	Tx Pression (PP)	Vœux PC	Oui PP	Oui PC	Oui autres (GDD, CAES, mutation)	Total admis Parcoursup	Présents au 15-10	PV au 15-10	Tx occup. au 15-10
I.U.T de Metz - Université de Lorraine	Metz	BUT - Production	Génie mécanique et productique	100	1004	683	10,0	55	75	4		79	85	15	85%
			Informatique	96	1130	841	11,8		88		11	99	106	0	110%
			Mesures physiques	74	453	426	6,1	34	46	4	1	51	65	9	88%
		BUT - Service	Gestion des entreprises et des administrations	168	2358	1415	14,0		144		17	161	184	0	110%
			Science des données	56	468	343	8,4	105	40	10		50	55	1	98%
			Techniques de commercialisation	158	2786	1911	17,6		131		35	166	173	0	109%
Total I.U.T de Metz - Université de Lorraine				652	8199	5619	12,6	194	524	18	64	606	668	0	102%
IUT de Moselle Est - Site de Forbach - Université de Lorraine		BUT - Production	Science et génie des matériaux	32	293	270	9,2	22	29	2		31	36	0	113%
IUT de Moselle-Est - Site de Saint-Avold - Université de Lorraine		BUT - Production	Chimie	60	538	447	9,0	48	25	6		31	31	29	52%
IUT de Moselle Est - Site de Sarreguemines - Université de Lorraine		BUT - Service	Gestion administrative et commerciale des organisations	62	660	454	10,6	18	61	3	2	66	70	0	113%
			Management de la Logistique et des Transports	45	194	140	4,3	47	19	2		21	40	5	89%
Total IUT de Moselle Est - Site de Sarreguemines - Université de Lorraine				107	854	594	8,0	65	80	5	2	87	110	0	103%
I.U.T de Nancy-Braboïs - Université de Lorraine	Villers-lès-Nancy	BUT - Production	Génie biologique Parcours agronomie	56	609	475	10,9	26	41	4	1	46	50	6	89%
			Génie biologique parcours biologie médicale et biotechnologie	54	1950	1054	36,1	2	45	1	8	54	56	0	104%
			Génie biologique Parcours diététique et nutrition	30	917	517	30,6	34	18	2	5	25	27	3	90%
			Génie biologique parcours sciences de l'aliment et biotechnologie	56	691	520	12,3	72	39	4		43	45	11	80%
			Génie chimique génie des procédés	84	575	485	6,8	69	50	5		55	57	27	68%
			Génie civil - Construction durable	104	1264	891	12,2		105		15	120	130	0	125%
			Génie électrique et informatique industrielle	70	518	389	7,4	70	39	8		47	62	8	89%
			Génie mécanique et productique	80	887	690	11,1	28	70	2	3	75	81	0	101%
Total I.U.T de Nancy-Braboïs - Université de Lorraine				594	7978	5364	13,4	454	450	43	32	525	575	19	97%
IUT de Nancy Braboïs - Université de Lorraine - Ant Lunéville		BUT - Production	Qualité, logistique industrielle et organisation	42	165	141	3,9	45	20	3		23	25	17	60%
I.U.T de Saint Dié - Université de Lorraine	Saint-Dié-des-Vosges	BUT - Production	Génie électrique et informatique industrielle	24	164	150	6,8	38	11	8		19	27	0	113%
			Informatique	52	725	463	13,9	234	33	19		52	52	0	100%
			Métiers du multimédia et de l'internet	52	492	185	9,5	4	52		2	54	55	0	106%
Total I.U.T de Saint Dié - Université de Lorraine				128	1381	798	10,8	276	96	27	2	125	134	0	105%
I.U.T Epinal-Hubert Curien - Université de Lorraine	Epinal	BUT - Production	Génie industriel et maintenance	28	199	175	7,1	12	6	2		8	16	12	57%
			Qualité, logistique industrielle et organisation	25	203	183	8,1	28	9	3	1	13	17	8	68%
		BUT - Service	Techniques de commercialisation	95	746	494	7,9	147	62	8	12	82	109	0	115%
Total I.U.T Epinal-Hubert Curien - Université de Lorraine				148	1148	852	7,8	187	77	13	13	103	142	6	96%

## BUT par établissement (2-2)

Etablissement	Ville	Domaine	Spécialité	Capacité	Dossiers reçus (PP)	Dossiers classés (PP)	Tx Pression (PP)	Vœux PC	Oui PP	Oui PC	Oui autres (GDD, CAES, mutation)	Total admis Parcoursup	Présents au 15-10	PV au 15-10	Tx occup. au 15-10
I.U.T. H. Poincaré de Longwy - Université de Lorraine	Cosnes-et-Romain	BUT - Production	Génie électrique et informatique industrielle	52	215	169	4,1	48	14	6		20	59	0	113%
			Métiers de la Transition et de l'Efficacité Énergétiques	52	224	205	4,3	31	16	1		17	24	28	46%
		BUT - Service	Gestion des entreprises et des administrations	112	819	613	7,3	6	85	2	18	105	159	0	142%
Total I.U.T. H. Poincaré de Longwy - Université de Lorraine				216	1258	987	5,8	85	115	9	18	142	242	0	112%
I.U.T Nancy-Charlemagne - Université de Lorraine	Nancy	BUT - Production	Informatique	125	1441	1038	11,5	6	111		16	127	133	0	106%
			Métiers du multimédia et de l'internet	52	1360	756	26,2		49	4	53	53	0	102%	
		BUT - Service	Gestion des entreprises et des administrations	162	2039	1444	12,6	17	146	16	162	166	0	102%	
			Information communication Parcours communication des organisations	56	1269	706	22,7		50		3	53	53	3	95%
			Information communication Parcours information numérique dans le numérique	28	391	313	14,0		24		4	28	30	0	107%
			Information communication Parcours métiers du livre et du patrimoine	56	1022	654	18,3		53			53	53	3	95%
			Information communication Parcours publicité	28	1028	694	36,7		22		5	27	26	2	93%
			Techniques de commercialisation	162	2880	1799	17,8		139	21	160	176	0	109%	
Total I.U.T Nancy-Charlemagne - Université de Lorraine				669	11430	7404	17,1	23	594		69	663	504	165	75%
I.U.T. Thionville-Yutz - Université de Lorraine	Yutz	BUT - Production	Génie biologique parcours biologie médicale et biotechnologie	12	789	667	65,8		8		3	11	11	1	92%
			Génie biologique parcours sciences de l'aliment et biotechnologie	24	325	256	13,5	43	12	3		15	20	4	83%
			Génie biologique parcours sciences de l'environnement et écotechnologie	50	584	453	11,7	47	23	3		26	29	21	58%
		BUT - Service	Génie industriel et maintenance	52	252	178	4,8	22	8	5		13	17	35	33%
			Hygiène Sécurité Environnement	26	330	183	12,7	49	7	2	1	10	10	16	38%
			Techniques de commercialisation	80	1189	810	14,9		57		23	80	83	0	104%
Total I.U.T. Thionville-Yutz - Université de Lorraine				244	3469	2547	14,2	161	115	13	27	155	87	157	36%
Total BUT				2892	36713	25023	12,7	1560	2125	139	227	2491	2823	69	98%

## Historique BUT (1-2)

Domaine	Spécialité	Etablissement	Ville	2022					2023					2024				
				CA	Dossiers reçus (PP)	Tx pression (PP)	Dossiers classés (PP)	Total admis Parcoursup	CA	Dossiers reçus (PP)	Tx pression (PP)	Dossiers classés (PP)	Total admis Parcoursup	CA	Dossiers reçus (PP)	Tx pression (PP)	Dossiers classés (PP)	Total admis Parcoursup
BUT - Production	Chimie	IUT de Moselle-Est - Site de Saint-Avold - Université de Lorraine	Saint-Avold	60	593	9,9	534	37	60	485	8,1	452	50	60	538	9,0	447	31
	Génie biologique Parcours agronomie	I.U.T de Nancy-Brabois - Université de Lorraine	Villers-lès-Nancy	56	702	12,5	609	46	56	870	15,5	656	56	56	609	10,9	475	46
	Génie biologique parcours biologie médicale et biotechnologie	I.U.T de Nancy-Brabois - Université de Lorraine	Villers-lès-Nancy	52	2080	40,0	1421	50	54	2642	48,9	1291	49	54	1950	36,1	1054	54
		I.U.T. Thionville-Yutz - Université de Lorraine	Yutz						13	916	70,5	779	13	12	789	65,8	667	11
	<b>Total Génie biologique parcours biologie médicale et biotechnologie</b>			<b>52</b>	<b>2080</b>	<b>40,0</b>	<b>1421</b>	<b>50</b>	<b>67</b>	<b>3558</b>	<b>53,1</b>	<b>2070</b>	<b>62</b>	<b>66</b>	<b>2739</b>	<b>41,5</b>	<b>1721</b>	<b>65</b>
	Génie biologique Parcours diététique et nutrition	I.U.T de Nancy-Brabois - Université de Lorraine	Villers-lès-Nancy	28	1009	36,0	570	27	28	971	34,7	541	25	30	917	30,6	517	25
	Génie biologique parcours sciences de l'aliment et biotechnologie	I.U.T de Nancy-Brabois - Université de Lorraine	Villers-lès-Nancy	56	667	11,9	563	56	56	631	11,3	499	55	56	691	12,3	520	43
		I.U.T. Thionville-Yutz - Université de Lorraine	Yutz	24	439	18,3	309	11	24	327	13,6	251	19	24	325	13,5	256	15
	<b>Total Génie biologique parcours sciences de l'aliment et biotechnologie</b>			<b>80</b>	<b>1106</b>	<b>13,8</b>	<b>872</b>	<b>67</b>	<b>80</b>	<b>958</b>	<b>12,0</b>	<b>750</b>	<b>74</b>	<b>80</b>	<b>1016</b>	<b>12,7</b>	<b>776</b>	<b>58</b>
	Génie biologique parcours sciences de l'environnement et écotechnologies	I.U.T. Thionville-Yutz - Université de Lorraine	Yutz	56	561	10,0	428	23	50	543	10,9	458	36	50	584	11,7	453	26
	Génie chimique génie des procédés	I.U.T de Nancy-Brabois - Université de Lorraine	Villers-lès-Nancy	84	620	7,4	514	46	84	538	6,4	471	42	84	575	6,8	485	55
	Génie civil - Construction durable	I.U.T de Nancy-Brabois - Université de Lorraine	Villers-lès-Nancy	104	1557	15,0	1007	102	104	1035	10,0	766	97	104	1264	12,2	891	120
		I.U.T de Nancy-Brabois - Université de Lorraine	Villers-lès-Nancy	76	517	6,8	357	39	70	662	9,5	441	39	70	518	7,4	389	47
	Génie électrique et informatique industrielle	I.U.T de Saint Dié - Université de Lorraine	Saint-Dié-des-Vosges	42	187	4,5	172	13	28	195	7,0	180	25	24	164	6,8	150	19
		I.U.T. H. Poincaré de Longwy - Université de Lorraine	Cosnes-et-Romain	52	185	3,6	153	34	52	219	4,2	179	28	52	215	4,1	169	20
	<b>Total Génie électrique et informatique industrielle</b>			<b>170</b>	<b>889</b>	<b>5,2</b>	<b>682</b>	<b>86</b>	<b>150</b>	<b>1076</b>	<b>7,2</b>	<b>800</b>	<b>92</b>	<b>146</b>	<b>897</b>	<b>6,1</b>	<b>708</b>	<b>86</b>
	Génie industriel et maintenance	I.U.T Epinal-Hubert Curien - Université de Lorraine	Epinal	52	182	3,5	156	3	52	181	3,5	160	14	28	199	7,1	175	8
		I.U.T. Thionville-Yutz - Université de Lorraine	Yutz	52	264	5,1	165	12	52	285	5,5	172	12	52	252	4,8	178	13
	<b>Total Génie industriel et maintenance</b>			<b>104</b>	<b>446</b>	<b>4,3</b>	<b>321</b>	<b>15</b>	<b>104</b>	<b>466</b>	<b>4,5</b>	<b>332</b>	<b>26</b>	<b>80</b>	<b>451</b>	<b>5,6</b>	<b>353</b>	<b>21</b>
	Génie mécanique et productique	I.U.T de Metz - Université de Lorraine	Metz	104	969	9,3	712	68	100	811	8,1	632	74	100	1004	10,0	683	79
		I.U.T de Nancy-Brabois - Université de Lorraine	Villers-lès-Nancy	74	915	12,4	682	68	80	833	10,4	634	76	80	887	11,1	690	75
	<b>Total Génie mécanique et productique</b>			<b>178</b>	<b>1884</b>	<b>10,6</b>	<b>1394</b>	<b>136</b>	<b>180</b>	<b>1644</b>	<b>9,1</b>	<b>1266</b>	<b>150</b>	<b>180</b>	<b>1891</b>	<b>10,5</b>	<b>1373</b>	<b>154</b>
	Hygiène Sécurité Environnement	I.U.T. Thionville-Yutz - Université de Lorraine	Yutz	26	458	17,6	255	21	25	369	14,8	236	18	26	330	12,7	183	10
		I.U.T de Metz - Université de Lorraine	Metz	95	1488	15,7	1063	93	96	1438	15,0	1046	94	96	1130	11,8	841	99
	Informatique	I.U.T de Saint Dié - Université de Lorraine	Saint-Dié-des-Vosges	52	703	13,5	427	45	52	837	16,1	469	40	52	725	13,9	463	52
		I.U.T Nancy-Charlemagne - Université de Lorraine	Nancy	125	1820	14,6	1217	128	125	1533	12,3	1037	124	125	1441	11,5	1038	127
	<b>Total Informatique</b>			<b>272</b>	<b>4011</b>	<b>14,7</b>	<b>2707</b>	<b>266</b>	<b>273</b>	<b>3808</b>	<b>13,9</b>	<b>2552</b>	<b>258</b>	<b>273</b>	<b>3296</b>	<b>12,1</b>	<b>2342</b>	<b>278</b>
	Mesures physiques	I.U.T de Metz - Université de Lorraine	Metz	78	488	6,3	449	53	78	445	5,7	430	55	74	453	6,1	426	51
	Métiers de la Transition et de l'Efficacité Énergétiques	I.U.T. H. Poincaré de Longwy - Université de Lorraine	Cosnes-et-Romain	52	120	2,3	118	22	52	224	4,3	209	29	52	224	4,3	205	17
	Métiers du multimédia et de l'internet	I.U.T de Saint Dié - Université de Lorraine	Saint-Dié-des-Vosges	52	643	12,4	220	56	52	485	9,3	199	50	52	492	9,5	185	54
		I.U.T Nancy-Charlemagne - Université de Lorraine	Nancy	52	1098	21,1	482	56	52	1484	28,5	579	54	52	1360	26,2	756	53
	<b>Total Métiers du multimédia et de l'internet</b>			<b>104</b>	<b>1741</b>	<b>16,7</b>	<b>702</b>	<b>112</b>	<b>104</b>	<b>1969</b>	<b>18,9</b>	<b>778</b>	<b>104</b>	<b>104</b>	<b>1852</b>	<b>17,8</b>	<b>941</b>	<b>107</b>
	Qualité, logistique industrielle et organisation	IUT de Nancy Brabois - Université de Lorraine - Antenne de Lunéville	Lunéville	40	209	5,2	100	24	40	178	4,5	149	20	42	165	3,9	141	23
		I.U.T Epinal-Hubert Curien - Université de Lorraine	Epinal	52	190	3,7	158	29	45	187	4,2	170	12	25	203	8,1	183	13
	<b>Total Qualité, logistique industrielle et organisation</b>			<b>92</b>	<b>399</b>	<b>4,3</b>	<b>258</b>	<b>53</b>	<b>85</b>	<b>365</b>	<b>4,3</b>	<b>319</b>	<b>32</b>	<b>67</b>	<b>368</b>	<b>5,5</b>	<b>324</b>	<b>36</b>
	Réseaux et télécommunications	I.U.T de Nancy-Brabois - Université de Lorraine	Villers-lès-Nancy	60	725	12,1	439	42	60	500	8,3	310	48	60	567	9,5	343	60
	Science et génie des matériaux	IUT de Moselle Est - Site de Forbach - Université de Lorraine	Forbach	32	339	10,6	301	23	32	188	5,9	177	14	32	293	9,2	270	31
<b>Total BUT - Production</b>				<b>1688</b>	<b>19728</b>	<b>11,7</b>	<b>13581</b>	<b>1227</b>	<b>1672</b>	<b>20012</b>	<b>12,0</b>	<b>13573</b>	<b>1268</b>	<b>1624</b>	<b>18864</b>	<b>11,6</b>	<b>13233</b>	<b>1277</b>



## Historique BUT (2-2)

				2022					2023					2024				
				CA	Dossiers reçus (PP)	Tx pression (PP)	Dossiers classés (PP)	Total admis Parcoursup	CA	Dossiers reçus (PP)	Tx pression (PP)	Dossiers classés (PP)	Total admis Parcoursup	CA	Dossiers reçus (PP)	Tx pression (PP)	Dossiers classés (PP)	Total admis Parcoursup
BUT - Service	Gestion administrative et commerciale des organisations	IUT de Moselle Est - Site de Sarreguemines - Université de Lorraine	Sarreguemines	62	628	10,1	438	64	62	627	10,1	510	63	62	660	10,6	454	66
		I.U.T de Metz - Université de Lorraine	Metz	168	2443	14,5	1569	163	168	2524	15,0	1553	157	168	2358	14,0	1415	161
	Gestion des entreprises et des administrations	I.U.T. H. Poincaré de Longwy - Université de Lorraine	Cosnes-et-Romain	135	794	5,9	643	118	112	872	7,8	649	110	112	819	7,3	613	105
		I.U.T Nancy-Charlemagne - Université de Lorraine	Nancy	168	1945	11,6	1254	165	162	2128	13,1	1380	154	162	2039	12,6	1444	162
	Total Gestion des entreprises et des administrations			471	5182	11,0	3466	446	442	5524	12,5	3582	421	442	5216	11,8	3472	428
	Information communication Parcours communication des organisations	I.U.T Nancy-Charlemagne - Université de Lorraine	Nancy	52	1670	32,1	1147	53	56	1289	23,0	873	54	56	1269	22,7	706	53
	Information communication Parcours information numérique dans les organisations	I.U.T Nancy-Charlemagne - Université de Lorraine	Nancy	25	445	17,8	371	26	28	507	18,1	408	27	28	391	14,0	313	28
	Information communication Parcours métiers du livre et du patrimoine	I.U.T Nancy-Charlemagne - Université de Lorraine	Nancy	52	800	15,4	602	56	56	1016	18,1	728	56	56	1022	18,3	654	53
	Information communication Parcours publicité	I.U.T Nancy-Charlemagne - Université de Lorraine	Nancy	25	1277	51,1	832	26	28	1147	41,0	851	26	28	1028	36,7	694	27
	Management de la Logistique et des Transports	IUT de Moselle Est - Site de Sarreguemines - Université de Lorraine	Sarreguemines	45	228	5,1	140	32	45	184	4,1	146	32	45	194	4,3	140	21
	Science des données	I.U.T de Metz - Université de Lorraine	Metz	56	574	10,3	449	57	56	384	6,9	257	38	56	468	8,4	343	50
		I.U.T de Metz - Université de Lorraine	Metz	158	2674	16,9	1767	161	158	2713	17,2	1797	172	158	2786	17,6	1911	166
	Techniques de commercialisation	I.U.T Epinal-Hubert Curien - Université de Lorraine	Epinal	110	926	8,4	628	102	110	943	8,6	678	98	95	746	7,9	494	82
		I.U.T Nancy-Charlemagne - Université de Lorraine	Nancy	162	3178	19,6	1931	157	162	3115	19,2	1981	161	162	2880	17,8	1799	160
		I.U.T. Thionville-Yutz - Université de Lorraine	Yutz	84	1102	13,1	785	79	84	1458	17,4	1000	78	80	1189	14,9	810	80
	Total Techniques de commercialisation			514	7880	15,3	5111	499	514	8229	16,0	5456	509	495	7601	15,4	5014	488
Total BUT - Service				1302	18684	14,4	12556	1259	1287	18907	14,7	12811	1226	1268	17849	14,1	11790	1214
Total académique BUT				2990	38412	12,8	26137	2486	2959	38919	13,2	26384	2494	2892	36713	12,7	25023	2491



## Présence des néobacheliers en BUT au 15-10 sur 3 ans au 15-10 (1-2)

			Terminale G		Terminale T		Terminale P		Total G P T
	Libellé	Année	N	%	N	%	N	%	N
Production	BUT 1 - Chimie	2022	14	54%	12	46%			26
		2023	25	64%	13	33%	1	3%	39
		2024	14	70%	6	30%			20
	BUT 1 - Génie Biologique	2022	120	76%	38	24%			158
		2023	152	74%	54	26%			206
		2024	109	69%	49	31%			158
	BUT 1 - Génie Chimique-Génie des Procédés	2022	30	88%	4	12%			34
		2023	20	87%	3	13%			23
		2024	35	90%	3	8%	1	3%	39
	BUT 1 - Génie Civil-Construction Durable	2022	45	56%	35	44%			80
		2023	47	60%	31	40%			78
		2024	67	61%	43	39%			110
	BUT 1 - Génie Electrique et Informatique Industrielle	2022	38	63%	12	20%	10	17%	60
		2023	35	53%	25	38%	6	9%	66
		2024	45	63%	23	32%	4	6%	72
	BUT 1 - Génie Industriel et Maintenance	2022	7	58%	4	33%	1	8%	12
		2023	7	37%	11	58%	1	5%	19
		2024	6	43%	8	57%			14
	BUT 1 - Génie Mécanique et Productique	2022	69	63%	41	37%			110
		2023	53	43%	70	57%			123
		2024	79	57%	60	43%			139
	BUT 1 - Hygiène-Sécurité-Environnement	2022	11	55%	8	40%	1	5%	20
		2023	7	50%	7	50%			14
		2024	5	83%	1	17%			6
	BUT 1 - Informatique	2022	135	64%	74	35%	1	0%	210
		2023	146	68%	69	32%			215
		2024	133	60%	90	40%			223
	BUT 1 - Mesures Physiques	2022	29	85%	5	15%			34
		2023	33	80%	8	20%			41
		2024	30	86%	5	14%			35
	BUT 1 - Métiers de la transition et de l'efficacité énergétiq.	2022	6	50%	4	33%	2	17%	12
		2023	6	35%	6	35%	5	29%	17
		2024	4	25%	8	50%	4	25%	16
	BUT 1 - Métiers du Multimédia et de l'Internet	2022	39	54%	28	39%	5	7%	72
		2023	42	51%	35	42%	6	7%	83
		2024	39	49%	40	50%	1	1%	80
	BUT 1 - Qualité, Logistique Industrielle et Organisation	2022	17	41%	16	39%	8	20%	41
		2023	21	66%	9	28%	2	6%	32
		2024	9	30%	16	53%	5	17%	30
	BUT 1 - Réseaux & Télécommunications	2022	26	63%	15	37%			41
		2023	38	83%	8	17%			46
		2024	32	62%	20	38%			52
	BUT 1 - Science et Génie des Matériaux	2022	12	80%	3	20%			15
		2023	4	29%	10	71%			14
		2024	15	48%	16	52%			31
	TOTAL BUT Production 2024		622	61%	388	38%	15	1%	1025

Note de lecture : au 15 octobre 2024, on observe en BUT Chimie la présence de 14(70%) bacheliers généraux et 6(30%) bacheliers technologiques.

# Présence des néobacheliers en BUT au 15-10 sur 3 ans (2-2)

			Terminale G		Terminale T		Terminale P		Total G P T
	Libellé	Année	Bac G	%Bac G	Bac T	%Bac T	Bac P	%Bac P	N
Service	BUT 1 - Gest° Administrative et Commerciale des Organisations	2022	16	36%	26	59%	2	5%	44
		2023	25	45%	30	54%	1	2%	56
		2024	24	44%	31	56%			55
	BUT 1 - Gestion des entreprise et des administrations	2022	190	50%	179	47%	8	2%	377
		2023	193	48%	198	49%	10	2%	401
		2024	192	49%	197	50%	3	1%	392
	BUT 1 - Information-Communication	2022	74	64%	40	34%	2	2%	116
		2023	76	65%	40	34%	1	1%	117
		2024	85	65%	44	34%	1	1%	130
	BUT 1 - Management de la Logistique et des Transports	2022	13	38%	14	41%	7	21%	34
		2023	16	43%	9	24%	12	32%	37
		2024	11	46%	7	29%	6	25%	24
	BUT 1 - Science des données	2022	28	88%	4	13%			32
		2023	23	79%	5	17%	1	3%	29
		2024	25	86%	4	14%			29
	BUT 1 - Techniques de Commercialisation	2022	251	55%	204	45%	3	1%	458
		2023	240	56%	181	42%	5	1%	426
		2024	210	49%	209	49%	11	3%	430
Total Service	TOTAL BUT Service 2024		547	52%	492	46%	21	2%	1060
	TOTALBUT 2024		1169	56%	880	42%	36	2%	2085



## C.P.G.E.

---

- ❖ Taux de pression
- ❖ Bilan des inscriptions
- ❖ Historique
- ❖ Origine scolaire
- ❖ Caractéristiques

## Taux de pression CPGE par formation

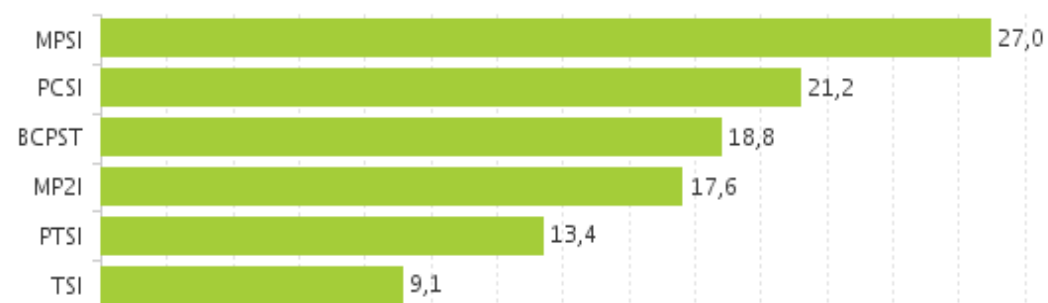
### ■ Classe préparatoire économique et commerciale



### ■ Classe préparatoire littéraire



### ■ Classe préparatoire scientifique



## CPGE par formation

Domaine	Spécialité	Etablissement	Ville	Statut	Capacité	Dossiers reçus (PP)	Dossiers classés (PP)	Tx Pression (PP)	Vaux PC	Oui PP	Oui PC	Oui autres (GDD, CAES, mutation)	Total admis Parcoursup	Présents au 15-10	PV au 15-10	Tx occup. au 15-10
Classe préparatoire économique et commerciale	ECG - Mathématiques appliquées + ESH	Lycée Georges De La Tour	Metz	Public	48	675	440	14,1		43		3	46	48	0	100%
		Lycée Henri Poincaré	Nancy		24	1142	792	47,6		19		4	23	23	1	96%
	<b>Total ECG - Mathématiques appliquées + ESH</b>				<b>72</b>	<b>1817</b>	<b>1232</b>	<b>25,2</b>		<b>62</b>		<b>7</b>	<b>69</b>	<b>71</b>	<b>1</b>	<b>99%</b>
	ECG - Mathématiques appliquées + HGG	Lycée Henri Poincaré	Nancy	Public	24	906	563	37,8		23		2	25	24	0	100%
	ECG - Mathématiques approfondies + ESH	Lycée Henri Poincaré	Nancy	Public	24	883	595	36,8		23		1	24	23	1	96%
	ECG - Mathématiques approfondies + HGG	Lycée Fabert	Metz	Public	48	497	267	10,4	31	21	1		22	21	27	44%
		Lycée Henri Poincaré	Nancy		24	684	434	28,5		19			19	19	5	79%
	<b>Total ECG - Mathématiques approfondies + HGG</b>				<b>72</b>	<b>1181</b>	<b>701</b>	<b>16,4</b>	<b>31</b>	<b>40</b>	<b>1</b>		<b>41</b>	<b>40</b>	<b>32</b>	<b>56%</b>
ECT - Option technologique					Lycée Frédéric Chopin	Nancy	Public	32	386	200	12,1		33		6	81%
<b>Total Classe préparatoire économique et commerciale Public</b>					<b>224</b>	<b>5173</b>	<b>3291</b>	<b>23,1</b>	<b>31</b>	<b>181</b>	<b>1</b>	<b>11</b>	<b>193</b>	<b>184</b>	<b>40</b>	<b>82%</b>
<b>Total Classe préparatoire économique et commerciale</b>					<b>224</b>	<b>5173</b>	<b>3291</b>	<b>23,1</b>	<b>31</b>	<b>181</b>	<b>1</b>	<b>11</b>	<b>193</b>	<b>184</b>	<b>40</b>	<b>82%</b>
Classe préparatoire littéraire	B/L - Lettres et sciences sociales	Lycée Notre Dame Saint Sigisbert	Nancy	Privé sous contrat	24	628	188	26,2	13	17	3	1	21	19	5	79%
	Lettres	Lycée Georges De La Tour	Metz	Public	96	1128	336	11,8	21	46	4		50	49	47	51%
		Lycée Henri Poincaré	Nancy		96	1680	672	17,5		93		3	96	95	1	99%
	<b>Total Lettres</b>				<b>192</b>	<b>2808</b>	<b>1008</b>	<b>14,6</b>	<b>21</b>	<b>139</b>	<b>4</b>	<b>3</b>	<b>146</b>	<b>144</b>	<b>48</b>	<b>75%</b>
<b>Total Classe préparatoire littéraire Public</b>					<b>192</b>	<b>2808</b>	<b>1008</b>	<b>14,6</b>	<b>21</b>	<b>139</b>	<b>4</b>	<b>3</b>	<b>146</b>	<b>144</b>	<b>48</b>	<b>75%</b>
<b>Total Classe préparatoire littéraire Privé</b>					<b>24</b>	<b>628</b>	<b>188</b>	<b>26,2</b>	<b>13</b>	<b>17</b>	<b>3</b>	<b>1</b>	<b>21</b>	<b>19</b>	<b>5</b>	<b>79%</b>
<b>Total Classe préparatoire littéraire</b>					<b>216</b>	<b>3436</b>	<b>1196</b>	<b>15,9</b>	<b>34</b>	<b>156</b>	<b>7</b>	<b>4</b>	<b>167</b>	<b>163</b>	<b>53</b>	<b>75%</b>
Classe préparatoire scientifique	BCPST	Lycée Georges De La Tour	Metz	Public	48	1215	660	25,3		39		2	41	42	6	88%
		Lycée Henri Poincaré	Nancy		96	1491	880	15,5		82		12	94	94	2	98%
	<b>Total BCPST</b>				<b>144</b>	<b>2706</b>	<b>1540</b>	<b>18,8</b>		<b>121</b>		<b>14</b>	<b>135</b>	<b>136</b>	<b>8</b>	<b>94%</b>
	MP2I	Lycée Jean XXIII	Montigny-lès-Metz	Privé sous contrat	25	223	129	8,9	53	14	6		20	16	9	64%
		Lycée Henri Poincaré	Nancy	Public	48	1062	539	22,1		49		1	50	50	0	104%
		Lycée Claude Gellée	Epinal		36	1663	500	46,2		37		4	41	29	7	81%
	MPSI	Lycée Fabert	Metz	Public	96	1742	1246	18,1		88		6	94	94	2	98%
		Lycée Henri Poincaré	Nancy		96	2507	1187	26,1		92			92	95	1	99%
		Lycée Jean Moulin	Forbach		30	1042	282	34,7	89	14	3		17	16	14	53%
	<b>Total MPSI</b>				<b>258</b>	<b>6954</b>	<b>3215</b>	<b>27,0</b>	<b>89</b>	<b>231</b>	<b>3</b>	<b>10</b>	<b>244</b>	<b>234</b>	<b>24</b>	<b>91%</b>
	PCSI	Lycée Fabert	Metz		84	2326	1049	27,7		77		4	81	81	3	96%
		Lycée Henri Loritz	Nancy	Public	90	1190	654	13,2	27	69	5	3	77	80	10	89%
		Lycée Henri Poincaré	Nancy		96	2197	1541	22,9		89		5	94	96	0	100%
	<b>Total PCSI</b>				<b>270</b>	<b>5713</b>	<b>3244</b>	<b>21,2</b>	<b>27</b>	<b>235</b>	<b>5</b>	<b>12</b>	<b>252</b>	<b>257</b>	<b>13</b>	<b>95%</b>
	PTSI	Lycée Henri Loritz	Nancy	Public	45	633	413	14,1		45		1	46	43	2	96%
		Lycée Louis De Cormontaigne	Metz		36	451	243	12,5	4	28	1	2	31	28	8	78%
	<b>Total PTSI</b>				<b>81</b>	<b>1084</b>	<b>656</b>	<b>13,4</b>	<b>4</b>	<b>73</b>	<b>1</b>	<b>3</b>	<b>77</b>	<b>71</b>	<b>10</b>	<b>88%</b>
TSI					Lycée Louis Vincent	Metz	Public	30	273	176	9,1		31		2	93%
<b>Total Classe préparatoire scientifique Public</b>					<b>831</b>	<b>17792</b>	<b>9370</b>	<b>21,4</b>	<b>120</b>	<b>740</b>	<b>9</b>	<b>40</b>	<b>789</b>	<b>776</b>	<b>55</b>	<b>93%</b>
<b>Total Classe préparatoire scientifique Privé</b>					<b>25</b>	<b>223</b>	<b>129</b>	<b>8,9</b>	<b>53</b>	<b>14</b>	<b>6</b>		<b>20</b>	<b>16</b>	<b>9</b>	<b>64%</b>
<b>Total Classe préparatoire scientifique</b>					<b>856</b>	<b>18015</b>	<b>9499</b>	<b>21,0</b>	<b>173</b>	<b>754</b>	<b>15</b>	<b>40</b>	<b>809</b>	<b>792</b>	<b>64</b>	<b>93%</b>
<b>Total académique CPGE Public</b>					<b>1247</b>	<b>25773</b>	<b>13669</b>	<b>20,7</b>	<b>172</b>	<b>1060</b>	<b>14</b>	<b>54</b>	<b>1128</b>	<b>1104</b>	<b>143</b>	<b>89%</b>
<b>Total académique CPGE Privé</b>					<b>49</b>	<b>851</b>	<b>317</b>	<b>17,4</b>	<b>66</b>	<b>31</b>	<b>9</b>	<b>1</b>	<b>41</b>	<b>35</b>	<b>14</b>	<b>71%</b>
<b>Total académique CPGE</b>					<b>1296</b>	<b>26624</b>	<b>13986</b>	<b>20,5</b>	<b>238</b>	<b>1091</b>	<b>23</b>	<b>55</b>	<b>1169</b>	<b>1139</b>	<b>157</b>	<b>88%</b>

BCPST : Biologie, chimie, physique et sciences de la terre & vétérinaire

MPSI : Mathématiques, physique, sciences de l'ingénieur

PCSI : Physique, chimie, sciences de l'ingénieur

PTSI : Physique, technologie, sciences de l'ingénieur

TSI : Technologie et sciences de l'ingénieur

## CPGE par établissement

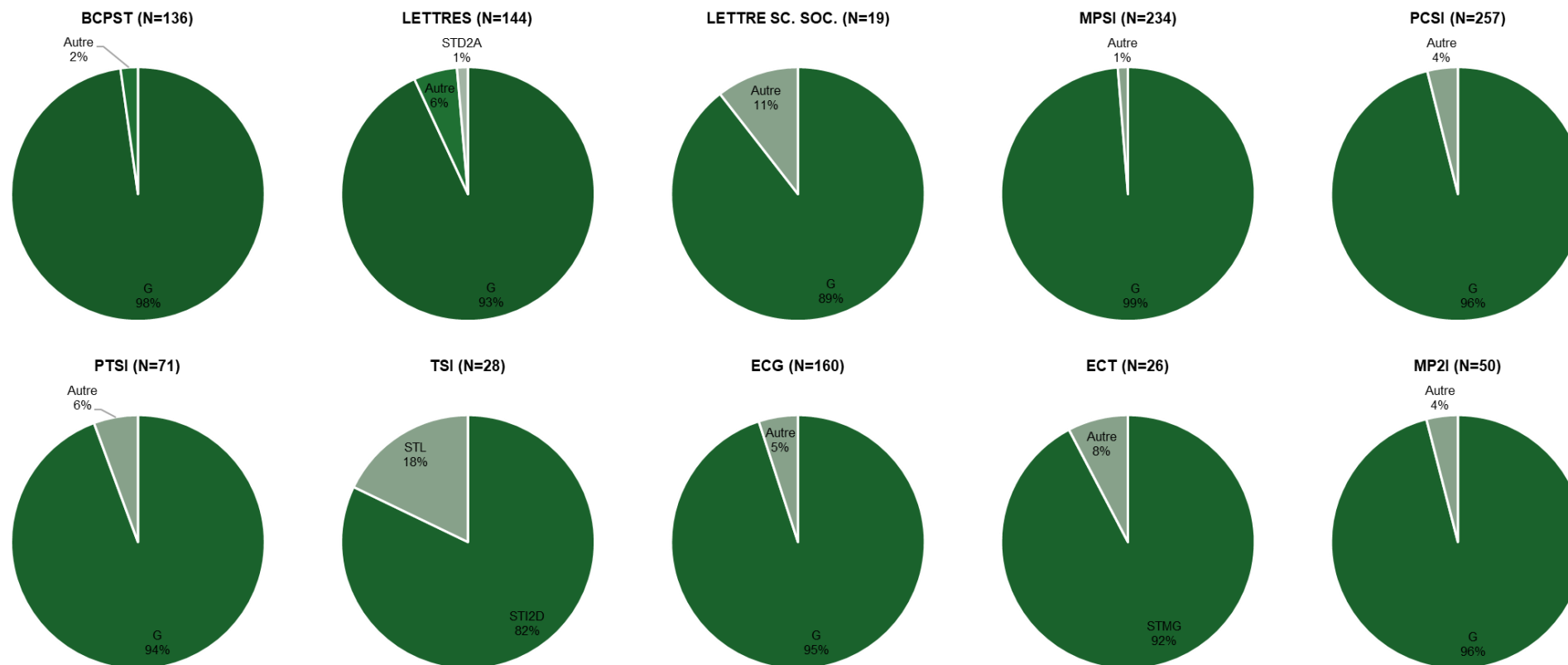
Etablissement	Ville	Statut	Domaine	Spécialité	Capacité	Dossiers reçus (PP)	Dossiers classés (PP)	Tx Pression (PP)	Vœux PC	Oui PP	Oui PC	Oui autres (GDD, CAES, mutation)	Total admis Parcoursup	Présents au 15-10	PV au 15-10	Tx occup. au 15-10
Lycée Claude Gellée	Epinal	Public	Classe préparatoire scientifique	MPSI	36	1663	500	46,2		37		4	41	29	7	81%
Lycée Fabert	Metz	Public	Classe préparatoire économique et commerciale	ECG - Mathématiques approfondies + HGG	48	497	267	10,4	31	21	1		22	21	27	44%
			Classe préparatoire scientifique	MPSI	96	1742	1246	18,1		88		6	94	94	2	98%
				PCSI	84	2326	1049	27,7		77		4	81	81	3	96%
Total Lycée Fabert					228	4565	2562	20,0	31	186	1	10	197	196	32	86%
Lycée Frédéric Chopin	Nancy	Public	Classe préparatoire économique et commerciale	ECT - Option technologique	32	386	200	12,1		33		1	34	26	6	81%
			Classe préparatoire économique et commerciale	ECG - Mathématiques appliquées + ESH	48	675	440	14,1		43		3	46	48	0	100%
Lycée Georges De La Tour	Metz	Public	Classe préparatoire littéraire	Lettres	96	1128	336	11,8	21	46	4		50	49	47	51%
			Classe préparatoire scientifique	BCPST	48	1215	660	25,3		39		2	41	42	6	88%
Total Lycée Georges De La Tour					192	3018	1436	15,7	21	128	4	5	137	139	53	72%
Lycée Henri Loritz	Nancy	Public	Classe préparatoire scientifique	PCSI	90	1190	654	13,2	27	69	5	3	77	80	10	89%
				PTSI	45	633	413	14,1		45		1	46	43	2	96%
Total Lycée Henri Loritz					135	1823	1067	13,5	27	114	5	4	123	123	12	91%
Lycée Henri Poincaré	Nancy	Public	Classe préparatoire économique et commerciale	ECG - Mathématiques appliquées + ESH	24	1142	792	47,6		19		4	23	23	73	96%
				ECG - Mathématiques appliquées + HGG	24	906	563	37,8		23		2	25	24	72	100%
				ECG - Mathématiques approfondies + ESH	24	883	595	36,8		23		1	24	23	73	96%
				ECG - Mathématiques approfondies + HGG	24	684	434	28,5		19			19	19	77	79%
			Classe préparatoire littéraire	Lettres	96	1680	672	17,5		93		3	96	95	1	99%
				BCPST	96	1491	880	15,5		82		12	94	94	2	98%
			Classe préparatoire scientifique	MP2I	48	1062	539	22,1		49		1	50	50	0	104%
				MPSI	96	2507	1187	26,1		92			92	95	1	99%
				PCSI	96	2197	1541	22,9		89		5	94	96	0	100%
Total Lycée Henri Poincaré					528	12552	7203	23,8		489		28	517	519	9	98%
Lycée Jean Moulin	Forbach	Public	Classe préparatoire scientifique	MPSI	30	1042	282	34,7	89	14	3		17	16	14	53%
Lycée Jean XXIII	Montigny-lès-Metz	Privé sous contrat	Classe préparatoire scientifique	MP2I	25	223	129	8,9	53	14	6		20	16	9	64%
Lycée Louis De Cormontaigne	Metz	Public	Classe préparatoire scientifique	PTSI	36	451	243	12,5	4	28	1	2	31	28	8	78%
Lycée Louis Vincent	Metz	Public	Classe préparatoire scientifique	TSI	30	273	176	9,1		31			31	28	2	93%
Lycée Notre Dame Saint Sigisbert	Nancy	Privé sous contrat	Classe préparatoire littéraire	B/L - Lettres et sciences sociales	24	628	188	26,2	13	17	3	1	21	19	5	79%
Total CPGE Public					1247	25773	13669	20,7	172	1060	14	54	1128	1104	143	89%
Total CPGE Privé					49	851	317	17,4	66	31	9	1	41	35	14	71%
Total CPGE					1296	26624	13986	20,5	238	1091	23	55	1169	1139	157	88%

	CA	Dossiers reçus (PP)	Dossiers classés (PP)	Tx Pression (PP)	Vœux PC	Oui PP	Oui PC	Oui autres (GDD, CAES, mutation)	Total admis Parcoursup	Présents au 15-10	PV au 15-10	Tx occup. au 15-10
Total Classe préparatoire économique et commerciale Public	224	5173	3291	23,1	31	181	1	11	193	184	40	82%
<b>Total Classe préparatoire économique et commerciale</b>	<b>224</b>	<b>5173</b>	<b>3291</b>	<b>23,1</b>	<b>31</b>	<b>181</b>	<b>1</b>	<b>11</b>	<b>193</b>	<b>184</b>	<b>40</b>	<b>82%</b>
Total Classe préparatoire littéraire Public	192	2808	1008	14,6	21	139	4	3	146	144	48	75%
Total Classe préparatoire littéraire Privé	24	628	188	26,2	13	17	3	1	21	19	5	79%
<b>Total Classe préparatoire littéraire</b>	<b>216</b>	<b>3436</b>	<b>1196</b>	<b>15,9</b>	<b>34</b>	<b>156</b>	<b>7</b>	<b>4</b>	<b>167</b>	<b>163</b>	<b>53</b>	<b>75%</b>
Total Classe préparatoire scientifique Public	831	17792	9370	21,4	120	740	9	40	789	776	55	93%
Total Classe préparatoire scientifique Privé	25	223	129	8,9	53	14	6		20	16	9	64%
<b>Total Classe préparatoire scientifique</b>	<b>856</b>	<b>18015</b>	<b>9499</b>	<b>21,0</b>	<b>173</b>	<b>754</b>	<b>15</b>	<b>40</b>	<b>809</b>	<b>792</b>	<b>64</b>	<b>93%</b>
<b>Total CPGE Public</b>	<b>1247</b>	<b>25773</b>	<b>13669</b>	<b>20,7</b>	<b>172</b>	<b>1060</b>	<b>14</b>	<b>54</b>	<b>1128</b>	<b>1104</b>	<b>143</b>	<b>89%</b>
<b>Total CPGE Privé</b>	<b>49</b>	<b>851</b>	<b>317</b>	<b>17,4</b>	<b>66</b>	<b>31</b>	<b>9</b>	<b>1</b>	<b>41</b>	<b>35</b>	<b>14</b>	<b>71%</b>
<b>Total CPGE</b>	<b>1296</b>	<b>26624</b>	<b>13986</b>	<b>20,5</b>	<b>238</b>	<b>1091</b>	<b>23</b>	<b>55</b>	<b>1169</b>	<b>1139</b>	<b>157</b>	<b>88%</b>

## Historique CPGE

Domaine	Spécialité	Etablissement	Ville	Statut	2022					2023					2024				
					CA	Dossiers reçus (PP)	Tx pression (PP)	Dossiers classés (PP)	Total admis Parcoursup	CA	Dossiers reçus (PP)	Tx pression (PP)	Dossiers classés (PP)	Total admis Parcoursup	CA	Dossiers reçus (PP)	Tx pression (PP)	Dossiers classés (PP)	Total admis Parcoursup
Classe préparatoire	ECG - Mathématiques appliquées + ESH	Lycée Georges De La Tour	Metz	Public	48	377	7,9	317	34	48	592	12,3	412	31	48	675	14,1	440	46
		Lycée Henri Poincaré	Nancy	Public	24	838	34,9	629	22	24	946	39,4	822	28	24	1142	47,6	792	23
		Lycée Jean XXIII	Montigny-lès-Metz	Privé sous contrat	25	129	5,2	101	11	15	130	8,7	119	7					
	Total ECG - Mathématiques appliquées + ESH				97	1344	13,9	1047	67	87	1668	19,2	1353	66	72	1817	25,2	1232	69
	ECG - Mathématiques appliquées + HGG	Lycée Henri Poincaré	Nancy	Public	24	622	25,9	462	18	24	667	27,8	551	21	24	906	37,8	563	25
	ECG - Mathématiques approfondies + ESH	Lycée Henri Poincaré	Nancy	Public	24	638	26,6	502	24	24	656	27,3	569	25	24	883	36,8	595	24
	ECG - Mathématiques approfondies + HGG	Lycée Fabert	Metz	Public	48	397	8,3	306	37	48	349	7,3	295	40	48	497	10,4	267	22
		Lycée Henri Poincaré	Nancy	Public	24	486	20,3	371	10	24	484	20,2	411	15	24	684	28,5	434	19
	Total ECG - Mathématiques approfondies + HGG				72	883	12,3	677	47	72	833	11,6	706	55	72	1181	16,4	701	41
ECT - Option technologique					32	219	6,8	192	28	32	233	7,3	206	29	32	386	12,1	200	34
Total Classe préparatoire économique et commerciale					249	3706	14,9	2880	184	239	4057	17,0	3385	196	224	5173	23,1	3291	193
Classe préparatoire Lettres	B/L - Lettres et sciences sociales	Lycée Notre Dame Saint Sigisbert	Nancy	Privé sous contrat	45	227	5,0	171	29	30	298	9,9	197	17	24	628	26,2	188	21
		Lycée Georges De La Tour	Metz	Public	96	739	7,7	374	51	96	470	4,9	379	41	96	1128	11,8	336	50
		Lycée Henri Poincaré	Nancy	Public	96	946	9,9	772	100	96	803	8,4	679	92	96	1680	17,5	672	96
	Total Lettres				192	1685	8,8	1146	151	192	1273	6,6	1058	133	192	2808	14,6	1008	146
Total Classe préparatoire littéraire					237	1912	8,1	1317	180	222	1571	7,1	1255	150	216	3436	15,9	1196	167
Classe préparatoire scientifique	BCPST	Lycée Georges De La Tour	Metz	Public	48	1048	21,8	577	43	48	886	18,5	542	32	48	1215	25,3	660	41
		Lycée Henri Poincaré	Nancy	Public	96	1600	16,7	801	89	96	1364	14,2	866	87	96	1491	15,5	880	94
	Total BCPST				144	2648	18,4	1378	132	144	2250	15,6	1408	119	144	2706	18,8	1540	135
	MP2I	Lycée Henri Poincaré	Nancy	Public	35	815	23,3	586	46	48	1176	24,5	619	46	48	1062	22,1	539	50
		Lycée Jean XXIII	Montigny-lès-Metz	Privé sous contrat d'association										25		223	8,9	129	20
		Lycée Claude Gellée	Epinal	Public	36	977	27,1	441	19	36	847	23,5	460	27	36	1663	46,2	500	41
		Lycée Fabert	Metz	Public	96	1458	15,2	1043	90	96	1645	17,1	1157	94	96	1742	18,1	1246	94
		Lycée Henri Poincaré	Nancy	Public	96	2400	25,0	1185	99	96	2651	27,6	1108	93	96	2507	26,1	1187	92
		Lycée Jean Moulin	Forbach	Public	30	337	11,2	208	11	30	786	26,2	299	27	30	1042	34,7	282	17
	Total MPSI				258	5172	20,0	2877	219	258	5929	23,0	3024	241	258	6954	27,0	3215	244
	PCSI	Lycée Fabert	Metz	Public	84	1427	17,0	938	75	84	1471	17,5	958	72	84	2326	27,7	1049	81
		Lycée Henri Loritz	Nancy	Public	84	902	10,7	570	58	90	938	10,4	583	83	90	1190	13,2	654	77
		Lycée Henri Poincaré	Nancy	Public	96	1664	17,3	1158	98	96	1692	17,6	1257	98	96	2197	22,9	1541	94
	Total PCSI				264	3993	15,1	2666	231	270	4101	15,2	2798	253	270	5713	21,2	3244	252
	PTSI	Lycée Henri Loritz	Nancy	Public	40	426	10,7	282	35	45	486	10,8	333	35	45	633	14,1	413	46
		Lycée Louis De Cormontaigne	Metz	Public	36	308	8,6	182	20	36	246	6,8	203	29	36	451	12,5	243	31
	Total PTSI				76	734	9,7	464	55	81	732	9,0	536	64	81	1084	13,4	656	77
	TSI	Lycée Louis Vincent	Metz	Public	30	203	6,8	152	30	30	194	6,5	164	31	30	273	9,1	176	31
Total Classe préparatoire scientifique					807	13565	16,8	8123	713	831	14382	17,3	8549	754	856	18015	21,0	9499	809
Total académique CPGE Public					1223	18827	15,4	12048	1037	1247	19582	15,7	12873	1076	1247	25773	20,7	13669	1128
Total académique CPGE Privé					70	356	5,1	272	40	45	428	9,5	316	24	49	851	17,4	317	41
Total académique CPGE					1293	19183	14,8	12320	1077	1292	20010	15,5	13189	1100	1296	26624	20,5	13986	1169

Note : A des fins de comparaisons avec les anciennes CPGE ECE et ECS, un regroupement de l'ensemble des ECG a dû être opéré.



## Formations d'ingénieur

---

- ❖ Taux de pression
- ❖ Bilan des inscriptions

## Taux pression Formations ingénieur par formation

Formation d'ingénieur Bac + 5

47,7

Domaine	Spécialité	Etablissement	Ville	Statut	Capacité	Dossiers reçus (PP)	Dossiers classés (PP)	Tx Pression (PP)	Voeux PC	Oui PP	Oui PC	Oui autres (GDD, CAES, mutation)	Total admis Parcoursup
Formations des écoles d'ingénieurs	Formation d'ingénieur Bac + 5	CESI - Ecole d'ingénieurs - Campus de Nancy	Vandoeuvre-lès-Metz	Privé enseignement supérieur	75	913	751	12,2	23	41	4		45
		Ecole Supérieure d'Ingénieur des Travaux de la Construction ESITC METZ	Metz	Privé enseignement supérieur	50	157	119	3,1	17	37	1		38
		EEIGM Nancy - Groupe INP	Nancy	Public	82	6171	4624	75,3		75		1	76
		ENIM Metz	Metz	Public	136	6639	4872	48,8		139		1	140
		ENSGSI Nancy - Groupe INP	Nancy	Public	50	5960	4456	119,2		40		7	47
		HEI-ICAM-ISEN-ISEP cycle préparatoire Metz - Jean XXIII	Montigny-lès-Metz	Privé sous contrat	31	221	142	7,1	28	13	4		17
		La Prépa des INP - Groupe INP - Nancy	Vandoeuvre-lès-Metz	Public	80	2457	1845	30,7		80		2	82
		Polytech Nancy	Vandoeuvre-lès-Metz	Public	144	8366	5558	58,1		148			148
Total Formations des écoles d'ingénieurs Public					492	29593	21355	60,1		482		11	493
Total Formations des écoles d'ingénieurs Privé					31	221	142	7,1	28	13	4		17
Total Formations des écoles d'ingénieurs					648	30884	22367	47,7	68	573	9	11	593



## IFSI.

---

- ❖ Taux de pression.
- ❖ Bilan des inscriptions

## Taux de pression et formations par établissement

D.E Infirmier

29,4

Domaine	Spécialité	Etablissement	Ville	Statut	Capacité	Dossiers reçus (PP)	Dossiers classés (PP)	Tx Pression (PP)	Voeux PC	Oui PP	Oui PC	Oui autres (GDD, CAES, mutation)	Total admis Parcoursup
D.E secteur s	D.E Infirmier	IFSI Bar Le Duc - rentrée en septembre	Bar-le-Duc	Public	43	1722	1498	40,0		31		9	40
		IFSI Briey - rentrée en septembre	Val de Briey	Public	38	2185	1864	57,5		34		4	38
		IFSI CHR Metz - rentrée en septembre	Metz	Public	340	3990	3469	11,7		216		97	313
		IFSI CHR Thionville - rentrée en septembre	Thionville	Public	91	2786	2422	30,6		72		18	90
		IFSI CH St Dié des Vosges - rentrée en septembre	Saint-Dié-des-Vo	Public	36	1763	1551	49,0		32		4	36
		IFSI Croix Rouge Française Lunéville - rentrée en septembre	Lunéville	Privé sous contra	30	2129	1839	71,0		23		7	30
		IFSI Croix Rouge Française Metz - rentrée en septembre	Metz	Privé sous contra	94	3085	2689	32,8		78		16	94
		IFSI Epinal - rentrée en septembre	Epinal	Public	61	2111	1871	34,6		54		6	60
		IFSI Forbach - rentrée en septembre	Forbach	Public	84	2141	1859	25,5		74		16	90
		IFSI Laxou - rentrée en septembre	Laxou	Public	96	3380	3000	35,2		86		13	99
		IFSI Lionnois - rentrée en septembre	Nancy	Public	160	3253	2876	20,3		115		44	159
		IFSI Mont Saint Martin - rentrée en septembre	Mont-Saint-Martin	Public	19	1854	1584	97,6		11		8	19
		IFSI Neufchateau - rentrée en septembre	Neufchâteau	Public	52	1667	1452	32,1		46		6	52
		IFSI Remiremont - rentrée en septembre	Remiremont	Public	51	1676	1463	32,9		40		10	50
		IFSI SANTEST - rentrée en septembre	Nancy	Privé enseignem	20	2839	2513	142,0		14		9	23
		IFSI Sarrebourg - rentrée en septembre	Sarrebourg	Public	45	2005	1741	44,6		42		3	45
		IFSI Sarreguemines - rentrée en septembre	Sarreguemines	Public	87	2124	1847	24,4		58		30	88
		IFSI Verdun - rentrée en septembre	Verdun	Public	107	2033	1758	19,0		64		40	104
Total D.E secteur sanitaire Public					1310	34690	30255	26,5		975		308	1283
Total D.E secteur sanitaire Privé					124	5214	4528	42,0		101		23	124
Total D.E secteur sanitaire					1454	42743	37296	29,4		1090		340	1430

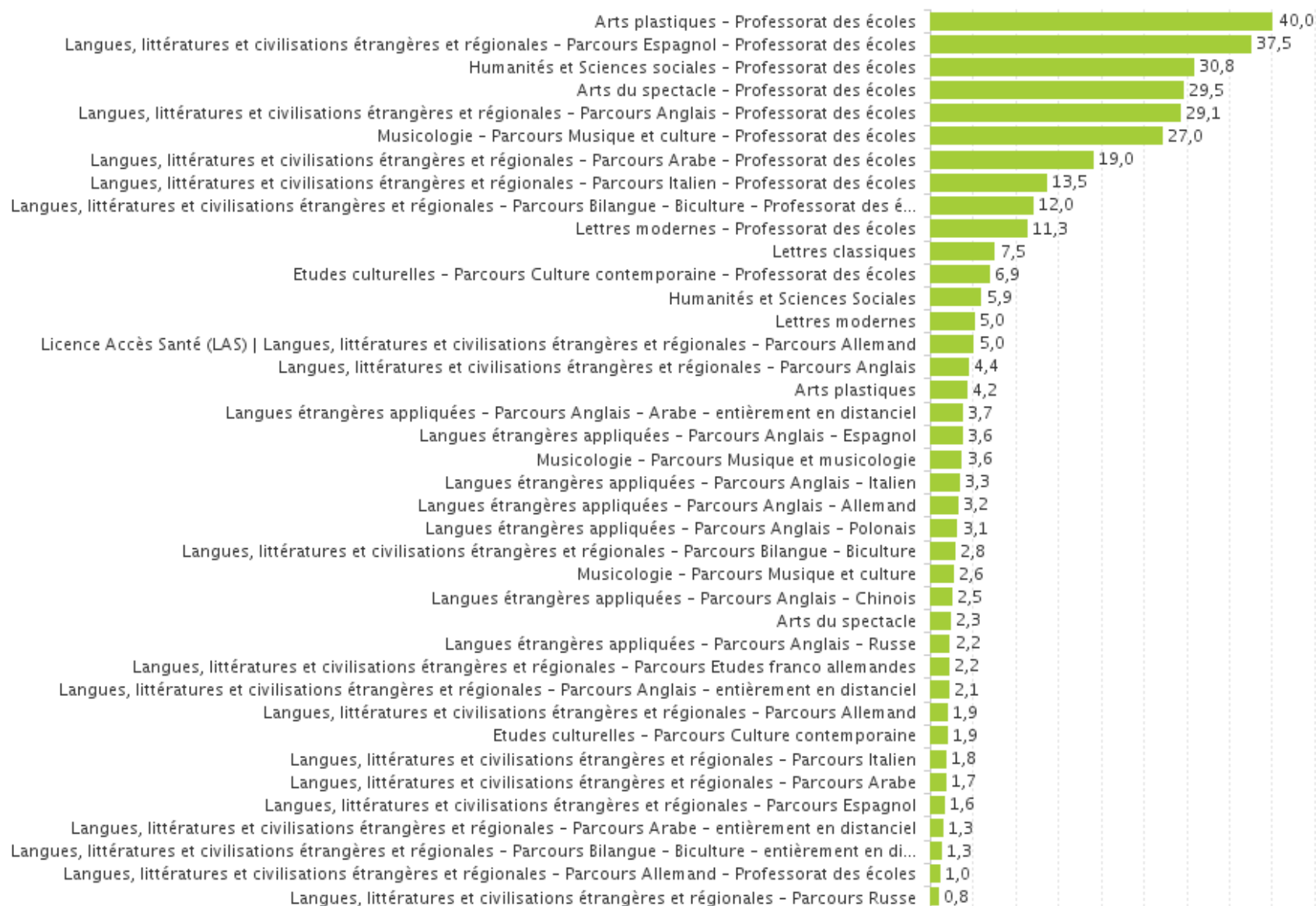
## Université de Lorraine

---

- ❖ Taux de pression
- ❖ Bilan des inscriptions
- ❖ Origine.

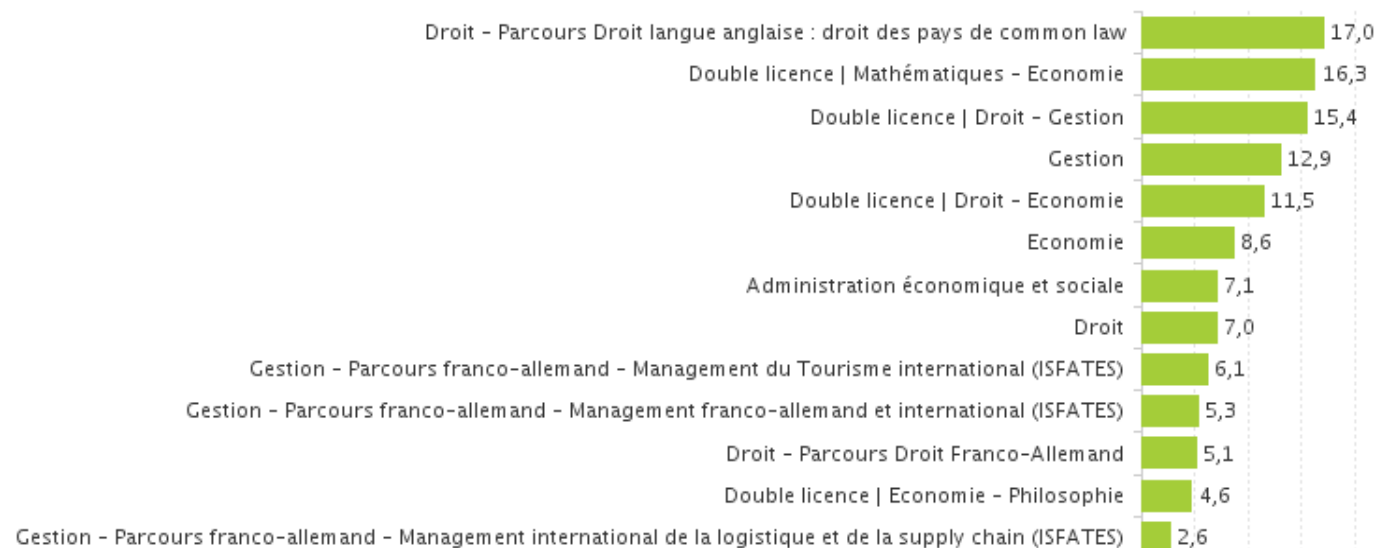
## Taux de pression licences par formation (1-3)

### ■ Licence - Arts-lettres-langues



## Taux de pression licences par formation (2-3)

### ■ Licence - Droit-économie-gestion

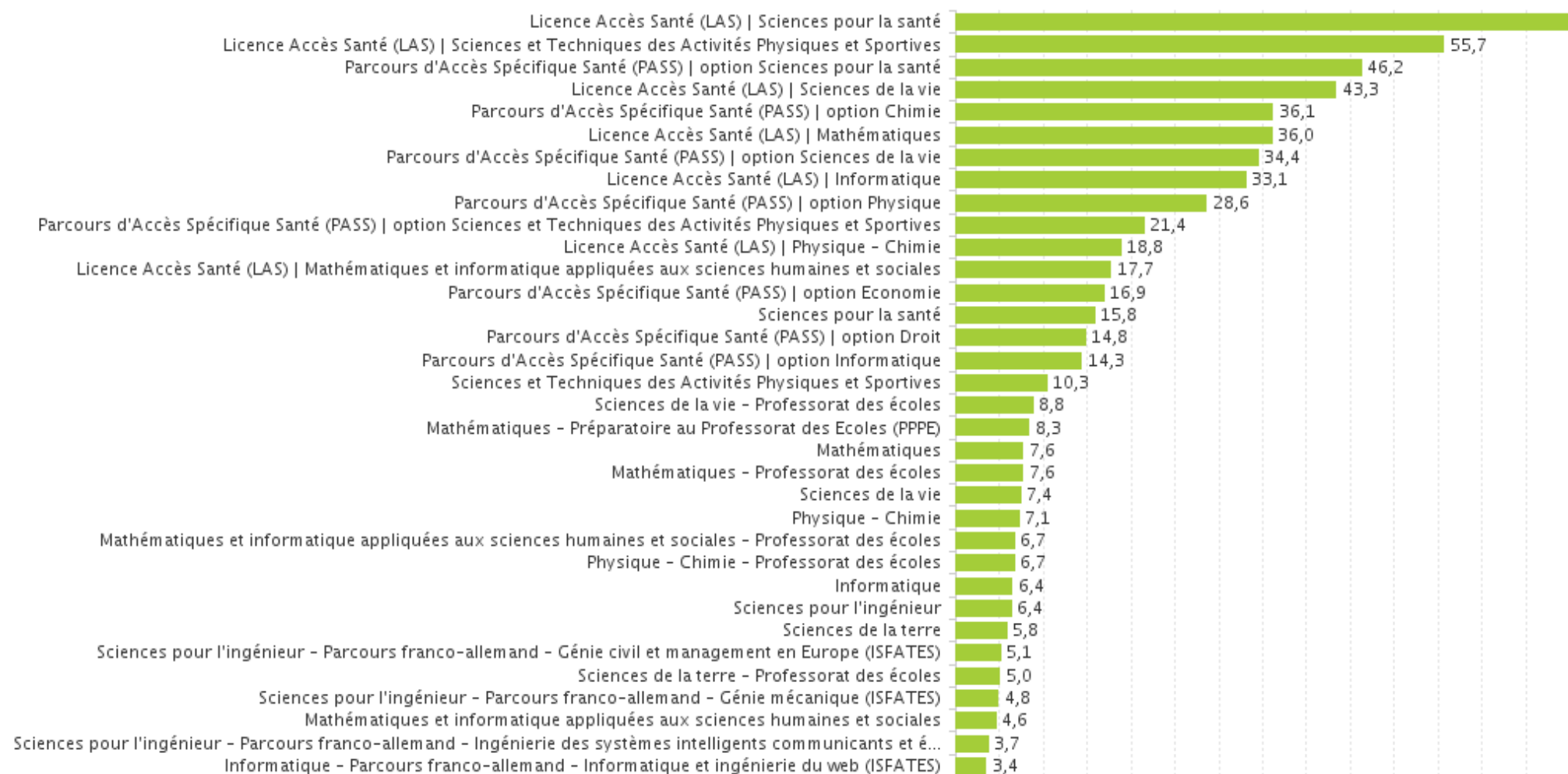


### ■ Licence - Sciences humaines et sociales



## Taux de pression licences par formation (3-3)

### ■ Licence – Sciences – technologies – santé



## Licences par formation (1-4)

Domaine de licence	Type de licence	Spécialité	Etablissement	Capacité	Dossiers reçus (PP)	Dossiers classés (PP)	Tx Pression (PP)	Voeux PC	Oui PP	Oui PC	Oui autres (GDD, CAES, mutation)	Total admis Parcoursup	Présents au 15-10	PV au 15-10	Tx occup. au 15-10	
Arts-lettres-langues	Licence à distance	Langues étrangères appliquées - Parcours Anglais - Arabe - entièrement en distanciel	Université de Lorraine - Site de Nancy	50	183	175	3,7	11	42	8		50	48	2	96%	
		Langues, littératures et civilisations étrangères et régionales - Parcours Anglais - entièrement en distanciel	Université de Lorraine - Site de Nancy	110	234	128	2,1	602	29	78	2	109	105	5	95%	
		Langues, littératures et civilisations étrangères et régionales - Parcours Arabe - entièrement en distanciel	Université de Lorraine - Site de Nancy	110	148	86	1,3	241	35	84		119	104	6	95%	
		Langues, littératures et civilisations étrangères et régionales - Parcours Bilangue - Biculture - entièrement en distanciel	Université de Lorraine - Site de Nancy	80	101	96	1,3	168	17	61		78	64	16	80%	
		Arts du spectacle	Université de Lorraine - Site de Metz	140	325	325	2,3	127	73	35	1	109	104	36	74%	
		Arts plastiques	Université de Lorraine - Site de Metz	125	530	530	4,2	20	106	7	4	117	114	11	91%	
		Etudes culturelles - Parcours Culture contemporaine	Université de Lorraine - Site de Nancy	130	242	241	1,9	82	50	35		85	105	25	81%	
		Langues étrangères appliquées - Parcours Anglais - Allemand	Université de Lorraine - Site de Metz	110	341	341	3,1	54	44	12		56	51	59	46%	
			Université de Lorraine - Site de Nancy	110	361	358	3,3	47	27	8	1	36	34	76	31%	
		<b>Total - Langues étrangères appliquées - Parcours Anglais - Allemand</b>		<b>220</b>	<b>702</b>	<b>699</b>	<b>3,2</b>	<b>101</b>	<b>71</b>	<b>20</b>	<b>1</b>	<b>92</b>	<b>85</b>	<b>135</b>	<b>39%</b>	
		Langues étrangères appliquées - Parcours Anglais - Chinois	Université de Lorraine - Site de Metz	90	222	219	2,5	55	54	15		69	64	26	71%	
		Langues étrangères appliquées - Parcours Anglais - Espagnol	Université de Lorraine - Site de Metz	110	401	400	3,6	93	47	24		71	85	25	77%	
			Université de Lorraine - Site de Nancy	170	619	612	3,6	145	82	41	2	125	132	38	78%	
		<b>Total - Langues étrangères appliquées - Parcours Anglais - Espagnol</b>		<b>280</b>	<b>1020</b>	<b>1012</b>	<b>3,6</b>	<b>238</b>	<b>129</b>	<b>65</b>	<b>2</b>	<b>196</b>	<b>217</b>	<b>63</b>	<b>78%</b>	
		Langues étrangères appliquées - Parcours Anglais - Italien	Université de Lorraine - Site de Metz	90	220	219	2,4	55	39	16	1	56	46	44	51%	
			Université de Lorraine - Site de Nancy	60	278	275	4,6	43	43	16		59	55	5	92%	
		<b>Total - Langues étrangères appliquées - Parcours Anglais - Italien</b>		<b>150</b>	<b>498</b>	<b>494</b>	<b>3,3</b>	<b>98</b>	<b>82</b>	<b>32</b>	<b>1</b>	<b>115</b>	<b>101</b>	<b>49</b>	<b>67%</b>	
		Langues étrangères appliquées - Parcours Anglais - Polonais	Université de Lorraine - Site de Nancy	20	61	61	3,1	14	4	2	1	7	6	14	30%	
		Langues étrangères appliquées - Parcours Anglais - Russe	Université de Lorraine - Site de Nancy	60	131	129	2,2	37	22	11		33	35	25	58%	
		Langues, littératures et civilisations étrangères et régionales - Parcours Allemand	Université de Lorraine - Site de Metz	20	38	38	1,9	5	4	1		5	9	11	45%	
		Langues, littératures et civilisations étrangères et régionales - Parcours Anglais	Université de Lorraine - Site de Metz	160	822	817	5,1	109	106	36	4	146	176	0	110%	
			Université de Lorraine - Site de Nancy	270	1049	1041	3,9	139	152	46		198	233	37	86%	
		<b>Total - Langues, littératures et civilisations étrangères et régionales - Parcours Anglais</b>		<b>430</b>	<b>1871</b>	<b>1858</b>	<b>4,4</b>	<b>248</b>	<b>258</b>	<b>82</b>	<b>4</b>	<b>344</b>	<b>409</b>	<b>21</b>	<b>95%</b>	
		Langues, littératures et civilisations étrangères et régionales - Parcours Arabe	Université de Lorraine - Site de Nancy	25	42	42	1,7	68	7	11	1	19	14	11	56%	
	Langues, littératures et civilisations étrangères et régionales - Parcours Bilangue - Biculture	Université de Lorraine - Site de Nancy	85	234	234	2,8	42	43	7		50	63	22	74%		
	Langues, littératures et civilisations étrangères et régionales - Parcours Espagnol	Université de Lorraine - Site de Nancy	100	155	154	1,6	29	13	10		23	18	82	18%		
	Langues, littératures et civilisations étrangères et régionales - Parcours Etudes franco allemandes	Université de Lorraine - Site de Metz	20	43	32	2,2	7	1			1	1	19	5%		
	Langues, littératures et civilisations étrangères et régionales - Parcours Italien	Université de Lorraine - Site de Nancy	30	54	54	1,8	15	6	5		11	14	16	47%		
	Langues, littératures et civilisations étrangères et régionales - Parcours Russe	Université de Lorraine - Site de Nancy	30	25	25	0,8	12		1		1	7	23	23%		
	Lettres classiques	Université de Lorraine - Site de Nancy	20	149	149	7,5	32	12	8		20	19	1	95%		
	Lettres modernes	Université de Lorraine - Site de Metz	80	350	350	4,4	78	24	17	1	42	62	18	78%		
		Université de Lorraine - Site de Nancy	105	579	575	5,5	100	53	23		76	77	28	73%		
	<b>Total - Lettres modernes</b>		<b>185</b>	<b>929</b>	<b>925</b>	<b>5,0</b>	<b>178</b>	<b>77</b>	<b>40</b>	<b>1</b>	<b>118</b>	<b>139</b>	<b>46</b>	<b>75%</b>		
	Musicologie - Parcours Musique et culture	Université de Lorraine - Site de Metz	70	181	181	2,6	46	21	8		29	37	33	53%		
	Musicologie - Parcours Musique et musicologie	Université de Lorraine - Site de Nancy	70	250	249	3,6	16	54	13		67	77	0	110%		
	PASS/LAS	Licence Accès Santé (LAS)   Langues, littératures et civilisations étrangères et régionales - Parcours Allemand	Université de Lorraine - Site de Metz	10	50	48	5,0	15	5	5		10	6	4	60%	
		Arts du spectacle - Professorat des écoles	Université de Lorraine - Site de Metz	2	59	59	29,5		2			2	2	0	100%	
		Arts plastiques - Professorat des écoles	Université de Lorraine - Site de Metz	2	80	80	40,0		2			2	1	1	50%	
		Etudes culturelles - Parcours Culture contemporaine - Professorat des écoles	Université de Lorraine - Site de Nancy	8	55	55	6,9		7		1	8	7	1	88%	
		Langues, littératures et civilisations étrangères et régionales - Parcours Allemand - Professorat des écoles	Université de Lorraine - Site de Metz	20	20	19	1,0	5	2	2		4	3	17	15%	
		Langues, littératures et civilisations étrangères et régionales - Parcours Anglais - Professorat des écoles	Université de Lorraine - Site de Metz	8	241	241	30,1		6		1	7	10	0	125%	
			Université de Lorraine - Site de Nancy	8	225	225	28,1		8			8	7	1	88%	
		<b>Total - Langues, littératures et civilisations étrangères et régionales - Parcours Anglais - Professorat des écoles</b>		<b>16</b>	<b>466</b>	<b>466</b>	<b>29,1</b>		<b>14</b>		<b>1</b>	<b>15</b>	<b>17</b>	<b>0</b>	<b>106%</b>	
		Langues, littératures et civilisations étrangères et régionales - Parcours Arabe - Professorat des écoles	Université de Lorraine - Site de Nancy	2	38	38	19,0		2			2				
		Langues, littératures et civilisations étrangères et régionales - Parcours Bilangue - Biculture - Professorat des écoles	Université de Lorraine - Site de Nancy	8	96	96	12,0	12	6	2		8	5	3	63%	
	Langues, littératures et civilisations étrangères et régionales - Parcours Espagnol - Professorat des écoles	Université de Lorraine - Site de Nancy	2	75	74	37,5		2			2	1	1	50%		
	Langues, littératures et civilisations étrangères et régionales - Parcours Italien - Professorat des écoles	Université de Lorraine - Site de Nancy	2	27	27	13,5		2			2	2	0	100%		
	Lettres modernes - Professorat des écoles	Université de Lorraine - Site de Metz	20	139	139	7,0	24	9	6		15	14	6	70%		
		Université de Lorraine - Site de Nancy	10	199	199	19,9		8		1	9	9	1	90%		
	<b>Total - Lettres modernes - Professorat des écoles</b>		<b>30</b>	<b>338</b>	<b>338</b>	<b>11,3</b>	<b>24</b>	<b>17</b>	<b>6</b>	<b>1</b>	<b>24</b>	<b>23</b>	<b>7</b>	<b>77%</b>		
	Musicologie - Parcours Musique et culture - Professorat des écoles	Université de Lorraine - Site de Metz	2	54	54	27,0	4	1			1					
Total Arts-lettres-langues				2754	9726	9490	3,5	2552	1272	654	21	1947	2026	728	74%	

\*Données non disponibles

## Licences par formation (2-4)

Domaine de licence	Type de licence	Spécialité	Etablissement	Capacité	Dossiers reçus (PP)	Dossiers classés (PP)	Tx Pression (PP)	Voeux PC	Oui PP	Oui PC	Oui autres (GDD, CAES, mutation)	Total admis Parcoursup	Présents au 15-10	PV au 15-10	Tx occup. au 15-10		
Droit-économie-ges	Double licence	Double licence   Droit - Economie	Université de Lorraine - Site de Nancy	135	1546	1437	11,5	23	118	1	11	130	127	8	94%		
		Double licence   Droit - Gestion	Université de Lorraine - Site de Metz	40	1003	798	25,1	118	23	3		26	17	23	43%		
			Université de Lorraine - Site d'Epinal	50	387	337	7,7	227	20	3		23	16	34	32%		
		Total - Double licence   Droit - Gestion		90	1390	1135	15,4	345	43	6		49	33	57	37%		
		Double licence   Economie - Philosophie	Université de Lorraine - Site de Nancy	40	185	160	4,6	130	11	1		12					
		Double licence   Mathématiques - Economie	Université de Lorraine - Site de Metz	20	325	299	16,3	19	16	1	2	19	17	3	85%		
	Licence classique	Administration économique et sociale	Université de Lorraine - Site de Metz	350	1738	1719	5,0	359	200	134	5	339	353	0	101%		
			Université de Lorraine - Site de Nancy	180	2002	1984	11,1	29	136	9	27	172	174	6	97%		
		Total - Administration économique et sociale		530	3740	3703	7,1	388	336	143	32	511	527	3	99%		
		Droit	Université de Lorraine - Site de Metz	370	2641	2625	7,1		311		49	360	535	0	145%		
			Université de Lorraine - Site de Nancy	570	3870	3853	6,8		527		34	561	877	0	154%		
			Université de Lorraine - Site d'Epinal	160	1092	1086	6,8	158	108	44	2	154	181	0	113%		
			Université de Lorraine - Site de Sarreguemines	100	737	731	7,4	65	73	24		97	108	0	108%		
		Total - Droit		1200	8340	8295	7,0	223	1019	68	85	1172	1701	0	142%		
		Droit - Parcours Droit Franco-Allemand	Université de Lorraine - Site de Metz	24	123	67	5,1	30	9	3		12	26	0	108%		
		Droit - Parcours Droit langue anglaise : droit des pays de common law	Université de Lorraine - Site de Nancy	95	1619	1610	17,0		85		8	93	124	0	131%		
		Economie	Université de Lorraine - Site de Metz	120	1227	1208	10,2	26	95	13	5	113	150	0	125%		
			Université de Lorraine - Site de Nancy	230	1787	1758	7,8	194	143	71	2	216	248	0	108%		
		Total - Economie		350	3014	2966	8,6	220	238	84	7	329	398	0	114%		
		Gestion	Université de Lorraine - Site de Nancy	45	582	576	12,9		41		4	45	46	0	102%		
		Gestion - Parcours franco-allemand - Management du Tourisme international (ISFATES)	Université de Lorraine - Site de Metz	12	73	41	6,1	19	5	2		7	12	0	100%		
		Gestion - Parcours franco-allemand - Management franco-allemand et international (ISFATES)	Université de Lorraine - Site de Metz	25	133	124	5,3	8	20			20	35	0	140%		
		Gestion - Parcours franco-allemand - Management international de la logistique et de la supply chain (ISFATES)	Université de Lorraine - Site de Metz	13	34	28	2,6	19	6	4		10	9	4	69%		
		Total Droit-économie-gestion				2579	21104	20441	8,2	1424	1947	313	149	2409	3055	0	118%

\*Données non disponibles



## Licences par formation (3-4)

Domaine de licence	Type de licence	Spécialité	Etablissement	Capacité	Dossiers reçus (PP)	Dossiers classés (PP)	Tx Pression (PP)	Voeux PC	Oui PP	Oui PC	Oui autres (GDD, CAES, mutation)	Total admis Parcoursup	Présents au 15-10	PV au 15-10	Tx occup. au 15-10
Sciences humaines et sociales	Licence à distance	Théologie - entièrement en distanciel	Université de Lorraine - Site de Metz	120	296	290	2,5	206	53	64	1	118			
		Géographie et aménagement	Université de Lorraine - Site de Metz	60	223	217	3,7	51	28	9		37	39	21	65%
			Université de Lorraine - Site de Nancy	100	256	249	2,6	71	36	15	1	52	50	50	50%
		<b>Total - Géographie et aménagement</b>		<b>160</b>	<b>479</b>	<b>466</b>	<b>3,0</b>	<b>122</b>	<b>64</b>	<b>24</b>	<b>1</b>	<b>89</b>	<b>89</b>	<b>71</b>	<b>56%</b>
		Histoire	Université de Lorraine - Site de Metz	155	670	668	4,3	121	68	30		98	113	42	73%
			Université de Lorraine - Site de Nancy	237	1054	1054	4,4	128	151	47	1	199	240	0	101%
		<b>Total - Histoire</b>		<b>392</b>	<b>1724</b>	<b>1722</b>	<b>4,4</b>	<b>249</b>	<b>219</b>	<b>77</b>	<b>1</b>	<b>297</b>	<b>353</b>	<b>39</b>	<b>90%</b>
		Histoire de l'art et archéologie	Université de Lorraine - Site de Nancy	120	756	754	6,3	47	100	18	1	119	115	5	96%
		Histoire - Parcours Histoire et Préparation concours IEP Sciences Po	Université de Lorraine - Site de Nancy	35	660	513	18,9		30		4	34			
		Humanités et Sciences Sociales	Université de Lorraine - Site de Metz	80	468	464	5,9	63	54	20		74	71	9	89%
	Licence classique	Information et communication	Université de Lorraine - Site de Metz	160	1101	1083	6,9		160			160	183	0	114%
			Université de Lorraine - Site de Nancy	240	1302	1275	5,4	21	221	14	2	237	234	6	98%
		<b>Total - Information et communication</b>		<b>400</b>	<b>2403</b>	<b>2358</b>	<b>6,0</b>	<b>21</b>	<b>381</b>	<b>14</b>	<b>2</b>	<b>397</b>	<b>417</b>	<b>0</b>	<b>104%</b>
		Philosophie	Université de Lorraine - Site de Nancy	45	333	331	7,4	48	30	15		45	44	1	98%
		Psychologie	Université de Lorraine - Site de Metz	200	3148	3121	15,7		176		22	198	215	0	108%
			Université de Lorraine - Site de Nancy	350	4001	3968	11,4		301		43	344	386	0	110%
		<b>Total - Psychologie</b>		<b>550</b>	<b>7149</b>	<b>7089</b>	<b>13,0</b>		<b>477</b>		<b>65</b>	<b>542</b>	<b>601</b>	<b>0</b>	<b>109%</b>
		Sciences de l'éducation et de la formation	Université de Lorraine - Site de Nancy	35	519	518	14,8		30		5	35	34	1	97%
		Sciences du langage	Université de Lorraine - Site de Metz	75	165	165	2,2	67	15	13	1	29	64	11	85%
			Université de Lorraine - Site de Nancy	125	300	300	2,4	115	40	39	1	80	94	31	75%
		<b>Total - Sciences du langage</b>		<b>200</b>	<b>465</b>	<b>465</b>	<b>2,3</b>	<b>182</b>	<b>55</b>	<b>52</b>	<b>2</b>	<b>109</b>	<b>158</b>	<b>42</b>	<b>79%</b>
		Sociologie	Université de Lorraine - Site de Metz	200	689	689	3,4	213	66	66	2	134	129	71	65%
			Université de Lorraine - Site de Nancy	250	918	918	3,7	295	90	103		193	186	64	74%
		<b>Total - Sociologie</b>		<b>450</b>	<b>1607</b>	<b>1607</b>	<b>3,6</b>	<b>508</b>	<b>156</b>	<b>169</b>	<b>2</b>	<b>327</b>	<b>315</b>	<b>135</b>	<b>70%</b>
	PPPE/Professorat	Théologie	Université de Lorraine - Site de Metz	120	137	134	1,1	35	6	8		14			
		Histoire - Professorat des écoles	Université de Lorraine - Site de Metz	5	123	122	24,6		3		2	5	4	1	80%
			Université de Lorraine - Site de Nancy	8	158	158	19,8		6		2	8	6	2	75%
		<b>Total - Histoire - Professorat des écoles</b>		<b>13</b>	<b>281</b>	<b>280</b>	<b>21,6</b>		<b>9</b>		<b>4</b>	<b>13</b>	<b>10</b>	<b>3</b>	<b>77%</b>
		Humanités et Sciences sociales - Professorat des écoles	Université de Lorraine - Site de Metz	5	154	153	30,8		3		2	5	3	2	60%
		Information et communication - Professorat des écoles	Université de Lorraine - Site de Metz	10	117	116	11,7	4	8	2		10			
		Sciences de l'éducation et de la formation - Professorat des écoles	Université de Lorraine - Site de Nancy	65	854	853	13,1		60		5	65	61	4	94%
		Sciences du langage - Professorat des écoles	Université de Lorraine - Site de Metz	35	124	124	3,5	25	24	11		35	33	2	94%
			Université de Lorraine - Site de Nancy	15	143	143	9,5		14		1	15	15	0	100%
		<b>Total - Sciences du langage - Professorat des écoles</b>		<b>50</b>	<b>267</b>	<b>267</b>	<b>5,3</b>	<b>25</b>	<b>38</b>	<b>11</b>	<b>1</b>	<b>50</b>	<b>48</b>	<b>2</b>	<b>96%</b>
		Sociologie - Professorat des écoles	Université de Lorraine - Site de Nancy	15	194	194	12,9		13		2	15	12	3	80%
		Théologie - Professorat des écoles	Université de Lorraine - Site de Metz	5	27	27	5,4	12	1	1		2			
		<b>Total Sciences humaines et sociales</b>		<b>2870</b>	<b>18890</b>	<b>18601</b>	<b>6,6</b>	<b>1522</b>	<b>1787</b>	<b>475</b>	<b>98</b>	<b>2360</b>	<b>2331</b>	<b>539</b>	<b>81%</b>

\*Données non disponibles

## Licences par formation (4-4)

Domaine de licence	Type de licence	Spécialité	Etablissement	Capacité	Dossiers reçus (PP)	Dossiers classés (PP)	Tx Pression (PP)	Voeux PC	Oui PP	Oui PC	Oui autres (GDD, CAES, mutation)	Total admis Parcoursup	Présents au 15-10	PV au 15-10	Tx occup. au 15-10
Sciences - technologies - santé	Licence classique	Informatique	Université de Lorraine - Site de Metz	120	687	659	5,7	59	92	22	3	117	159	0	133%
		Université de Lorraine - Site de Nancy	120	852	799	7,1	75	93	22	2	117	141	0	118%	
		Total - Informatique		240	1539	1458	6,4	134	185	44	5	234	300	0	125%
		Mathématiques	Université de Lorraine - Site de Metz	95	830	830	8,7	75	49	18	2	69	87	8	92%
		Université de Lorraine - Site de Nancy	152	1054	1054	6,9	92	69	13	1	83	113	39	74%	
		Total - Mathématiques		247	1884	1884	7,6	167	118	31	3	152	200	47	81%
		Mathématiques et informatique appliquées aux sciences humaines et sociales	Université de Lorraine - Site de Nancy	120	549	533	4,6	103	68	28		96	135	0	113%
		Physique - Chimie	Université de Lorraine - Site de Metz	90	663	662	7,4	56	32	9	1	42	67	23	74%
		Université de Lorraine - Site de Nancy	166	1164	1163	7,0	104	51	35	4	90	154	12	93%	
		Total - Physique - Chimie		256	1827	1825	7,1	160	83	44	5	132	221	35	86%
		Sciences de la terre	Université de Lorraine - Site de Nancy	42	245	245	5,8	63	15	10		25	27	15	64%
		Sciences de la vie	Université de Lorraine - Site de Metz	110	1171	1163	10,6	27	85	12	9	106	132	0	120%
		Université de Lorraine - Site de Nancy	342	2161	2140	6,3	93	246	38	4	288	374	0	109%	
		Total - Sciences de la vie		452	3332	3303	7,4	120	331	50	13	394	506	0	112%
		Sciences et Techniques des Activités Physiques et Sportives	Université de Lorraine - Site de Metz	164	2171	2171	13,2		124		35	159	203	0	124%
		Université de Lorraine - Site de Nancy	370	2840	2832	7,7		334		32	366	428	0	116%	
		Université de Lorraine - Site d'Epinal	100	1530	1527	15,3		72		23	95	114	0	114%	
		Total - Sciences et Techniques des Activités Physiques et Sportives		634	6541	6530	10,3		530		90	620	745	0	118%
		Sciences pour la santé	Université de Lorraine - Site de Nancy	72	1141	1135	15,8		44		28	72	68	4	94%
		Sciences pour l'ingénieur	Université de Lorraine - Site de Metz	80	427	420	5,3	53	34	11		45	62	18	78%
		Université de Lorraine - Site de Nancy	90	654	642	7,3	99	42	23		65	72	18	80%	
		Total - Sciences pour l'ingénieur		170	1081	1062	6,4	152	76	34		110	134	36	79%
	Licences ISFATES	Informatique - Parcours franco-allemand - Informatique et ingénierie du web (ISFATES)	Université de Lorraine - Site de Metz	12	41	29	3,4	39	6			6	12	0	100%
		Sciences pour l'ingénieur - Parcours franco-allemand - Génie civil et management en Europe (ISFATES)	Université de Lorraine - Site de Metz	12	61	50	5,1	12	8			8	9	3	75%
		Sciences pour l'ingénieur - Parcours franco-allemand - Génie mécanique (ISFATES)	Université de Lorraine - Site de Metz	15	72	52	4,8		14			14	17	0	113%
		Sciences pour l'ingénieur - Parcours franco-allemand - Ingénierie des systèmes intelligents communicants et énergies (ISFATES)	Université de Lorraine - Site de Metz	12	44	37	3,7	16	1	5		6	13	0	108%
	PASS/LAS	Licence Accès Santé (LAS)   Informatique	Université de Lorraine - Site de Metz	5	159	151	31,8		5			5	4	1	80%
		Université de Lorraine - Site de Nancy	5	172	163	34,4		4			4	4	1	80%	
		Total - Licence Accès Santé (LAS)   Informatique		10	331	314	33,1		9			9	8	2	80%
		Licence Accès Santé (LAS)   Mathématiques	Université de Lorraine - Site de Metz	10	324	323	32,4		8		1	9	11	0	110%
		Université de Lorraine - Site de Nancy	10	396	396	39,6		9		1	10	10	0	100%	
		Total - Licence Accès Santé (LAS)   Mathématiques		20	720	719	36,0		17		2	19	21	0	105%
		Licence Accès Santé (LAS)   Mathématiques et informatique appliquées aux sciences humaines et sociales	Université de Lorraine - Site de Nancy	20	353	345	17,7		13		7	20	15	5	75%
		Licence Accès Santé (LAS)   Physique - Chimie	Université de Lorraine - Site de Metz	18	345	344	19,2		10		6	16	16	2	89%
		Université de Lorraine - Site de Nancy	36	672	670	18,7		28		7	35	35	1	97%	
		Total - Licence Accès Santé (LAS)   Physique - Chimie		54	1017	1014	18,8		38		13	51	51	3	94%
		Licence Accès Santé (LAS)   Sciences de la vie	Université de Lorraine - Site de Metz	18	883	870	49,1		16		1	17	19	0	106%
		Université de Lorraine - Site de Nancy	36	1456	1444	40,4		29		7	36	36	0	100%	
		Total - Licence Accès Santé (LAS)   Sciences de la vie		54	2339	2314	43,3		45		8	53	55	0	102%
		Licence Accès Santé (LAS)   Sciences et Techniques des Activités Physiques et Sportives	Université de Lorraine - Site de Metz	16	1127	1127	70,4		12		3	15	14	2	88%
		Université de Lorraine - Site de Nancy	30	1433	1429	47,8		29		1	30	32	0	107%	
		Total - Licence Accès Santé (LAS)   Sciences et Techniques des Activités Physiques et Sportives		46	2560	2556	55,7		41		4	45	46	0	100%
		Licence Accès Santé (LAS)   Sciences pour la santé	Université de Lorraine - Site de Nancy	18	1377	1368	76,5		15		1	16	19	0	106%
		Parcours d'Accès Spécifique Santé (PASS)   option Chimie	Université de Lorraine - Site de Nancy	80	2890	2833	36,1		69		10	79	82	0	103%
		Parcours d'Accès Spécifique Santé (PASS)   option Droit	Université de Lorraine - Site de Nancy	120	1771	1755	14,8		114		5	119	109	11	91%
		Parcours d'Accès Spécifique Santé (PASS)   option Economie	Université de Lorraine - Site de Nancy	100	1691	1667	16,9		87		12	99	96	4	96%
		Parcours d'Accès Spécifique Santé (PASS)   option Informatique	Université de Lorraine - Site de Nancy	100	1433	1397	14,3		96		4	100	99	1	99%
		Parcours d'Accès Spécifique Santé (PASS)   option Physique	Université de Lorraine - Site de Nancy	80	2284	2256	28,6		70		10	80	78	2	98%
		Parcours d'Accès Spécifique Santé (PASS)   option Sciences de la vie	Université de Lorraine - Site de Nancy	110	3788	3713	34,4		104		6	110	104	6	95%
		Parcours d'Accès Spécifique Santé (PASS)   option Sciences et Techniques des Activités Physiques et Sportives	Université de Lorraine - Site de Nancy	120	2568	2536	21,4		117		2	119	116	4	97%
		Parcours d'Accès Spécifique Santé (PASS)   option Sciences pour la santé	Université de Lorraine - Site de Nancy	90	4161	4074	46,2		89		1	90	96	0	107%
	PPPE/Professorat	Mathématiques et informatique appliquées aux sciences humaines et sociales - Professorat des écoles	Université de Lorraine - Site de Nancy	10	67	67	6,7	21	5	5		10			
		Mathématiques - Préparatoire au Professorat des Ecoles (PPPE)	Université de Lorraine - Site de Metz	35	292	291	8,3	1	33	1	1	35	31	4	89%
		Mathématiques - Professorat des écoles	Université de Lorraine - Site de Nancy	16	122	122	7,6	7	9	2	1	12	12	4	75%
		Physique - Chimie - Professorat des écoles	Université de Lorraine - Site de Metz	10	75	74	7,5	8	4	2		6	5	5	50%
		Université de Lorraine - Site de Nancy	16	99	99	6,2	10	6	1		7	7	9	44%	
		Total - Physique - Chimie - Professorat des écoles		26	174	173	6,7	18	10	3		13	12	14	46%
		Sciences de la terre - Professorat des écoles	Université de Lorraine - Site de Nancy	8	40	39	5,0	21	1	1		2			
		Sciences de la vie - Professorat des écoles	Université de Lorraine - Site de Metz	18	141	141	7,8	28	9	7		16	10	8	56%
		Université de Lorraine - Site de Nancy	28	263	262	9,4	48	7	10		17	13	15	46%	
		Total - Sciences de la vie - Professorat des écoles		46	404	403	8,8	76	16	17		33	23	23	50%
Total Sciences - technologies - santé				3447	48739	48099	14,1	1110	2477	275	231	2983	3460	0	100%
Total Licences				11650	98459	96631	8,5	6608	7483	1717	499	9699	10872	778	93%

## Licences par établissement (1-4)

Etablissement	Type de licence	Domaine de licence	Spécialité	Capacité	Dossiers reçus (PP)	Dossiers classés (PP)	Tx Pression (PP)	Voeux PC	Oui PP	Oui PC	Oui autres (GDD, CAES, mutation)	Total admis Parcoursup	Présents au 15-10	PV au 15-10	Tx occup. au 15-10
Université de Lorraine - Site de Metz	Double licence	Droit-économie-gestion	Double licence   Droit - Gestion	40	1003	798	25,1	118	23	3		26	17	23	43%
			Double licence   Mathématiques - Economie	20	325	299	16,3	19	16	1	2	19	17	3	85%
	Licence à distance	Sciences humaines et sociales	Théologie - entièrement en distanciel	120	296	290	2,5	206	53	64	1	118			
			Arts du spectacle	140	325	325	2,3	127	73	35	1	109	104	36	74%
			Arts plastiques	125	530	530	4,2	20	106	7	4	117	114	11	91%
			Langues étrangères appliquées - Parcours Anglais - Allemand	110	341	341	3,1	54	44	12		56	51	59	46%
			Langues étrangères appliquées - Parcours Anglais - Chinois	90	222	219	2,5	55	54	15		69	64	26	71%
			Langues étrangères appliquées - Parcours Anglais - Espagnol	110	401	400	3,6	93	47	24		71	85	25	77%
			Langues étrangères appliquées - Parcours Anglais - Italien	90	220	219	2,4	55	39	16	1	56	46	44	51%
			Langues, littératures et civilisations étrangères et régionales - Parcours Allemand	20	38	38	1,9	5	4	1		5	15	5	75%
			Langues, littératures et civilisations étrangères et régionales - Parcours Anglais	160	822	817	5,1	109	106	36	4	146	176	0	110%
			Langues, littératures et civilisations étrangères et régionales - Parcours Etudes franco allemandes	20	43	32	2,2	7	1			1	1	19	5%
			Lettres modernes	80	350	350	4,4	78	24	17	1	42	62	18	78%
			Musicologie - Parcours Musique et culture	70	181	181	2,6	46	21	8		29	37	33	53%
			Administration économique et sociale	350	1738	1719	5,0	359	200	134	5	339	353	0	101%
			Droit	370	2641	2625	7,1		311		49	360	535	0	145%
			Droit - Parcours Droit Franco-Allemand	24	123	67	5,1	30	9	3		12	26	0	108%
			Economie	120	1227	1208	10,2	26	95	13	5	113	150	0	125%
			Géographie et aménagement	60	223	217	3,7	51	28	9		37	39	21	65%
			Histoire	155	670	668	4,3	121	68	30		98	113	42	73%
			Humanités et Sciences Sociales	80	468	464	5,9	63	54	20		74	71	9	89%
			Information et communication	160	1101	1083	6,9		160			160	183	0	114%
			Psychologie	200	3148	3121	15,7		176		22	198	215	0	108%
			Sciences du langage	75	165	165	2,2	67	15	13	1	29	64	11	85%
			Sociologie	200	689	689	3,4	213	66	66	2	134	129	71	65%
			Théologie	120	137	134	1,1	35	6	8		14			
			Informatique	120	687	659	5,7	59	92	22	3	117	163	0	136%
			Mathématiques	95	830	830	8,7	75	49	18	2	69	98	0	103%
			Physique - Chimie	90	663	662	7,4	56	32	9	1	42	83	7	92%
			Sciences de la vie	110	1171	1163	10,6	27	85	12	9	106	151	0	137%
			Sciences et Techniques des Activités Physiques et Sportives	164	2171	2171	13,2		124		35	159	217	0	132%
			Sciences pour l'ingénieur	80	427	420	5,3	53	34	11		45	62	18	78%
			Gestion - Parcours franco-allemand - Management du Tourisme international (ISFATES)	12	73	41	6,1	19	5	2		7	12	0	100%
			Gestion - Parcours franco-allemand - Management franco-allemand et international (ISFATES)	25	133	124	5,3	8	20			20	35	0	140%
			Gestion - Parcours franco-allemand - Management international de la logistique et de la supply chain (ISFATES)	13	34	28	2,6	19	6	4		10	9	4	69%
			Informatique - Parcours franco-allemand - Informatique et ingénierie du web (ISFATES)	12	41	29	3,4	39	6			6	12	0	100%
			Sciences pour l'ingénieur - Parcours franco-allemand - Génie civil et management en Europe (ISFATES)	12	61	50	5,1	12	8			8	9	3	75%
			Sciences pour l'ingénieur - Parcours franco-allemand - Génie mécanique (ISFATES)	15	72	52	4,8		14			14	17	0	113%
			Sciences pour l'ingénieur - Parcours franco-allemand - Ingénierie des systèmes intelligents communicants et énergies (ISFATES)	12	44	37	3,7	16	1	5		6	13	0	108%
			Licence Accès Santé (LAS)   Langues, littératures et civilisations étrangères et régionales - Parcours Allemand	10	50	48	5,0	15	5	5		10	6	4	60%
			Licence Accès Santé (LAS)   Informatique	5	159	151	31,8		5			5	4	1	80%
			Licence Accès Santé (LAS)   Mathématiques	10	324	323	32,4		8		1	9	11	0	110%
			Licence Accès Santé (LAS)   Physique - Chimie	18	345	344	19,2		10		6	16	16	2	89%
			Licence Accès Santé (LAS)   Sciences de la vie	18	883	870	49,1		16		1	17	19	0	106%
			Licence Accès Santé (LAS)   Sciences et Techniques des Activités Physiques et Sportives	16	1127	1127	70,4		12		3	15	14	2	88%
			Arts du spectacle - Professorat des écoles	2	59	59	29,5		2			2	2	0	100%
			Arts plastiques - Professorat des écoles	2	80	80	40,0		2			2	1	1	50%
			Langues, littératures et civilisations étrangères et régionales - Parcours Allemand - Professorat des écoles	20	20	19	1,0	5	2	2		4	3	17	15%
			Langues, littératures et civilisations étrangères et régionales - Parcours Anglais - Professorat des écoles	8	241	241	30,1		6		1	7	10	0	125%
			Lettres modernes - Professorat des écoles	20	139	139	7,0	24	9	6		15	14	6	70%
			Musicologie - Parcours Musique et culture - Professorat des écoles	2	54	54	27,0	4	1			1			
			Histoire - Professorat des écoles	5	123	122	24,6		3		2	5	4	1	80%
			Humanités et Sciences sociales - Professorat des écoles	5	154	153	30,8		3		2	5	3	2	60%
			Information et communication - Professorat des écoles	10	117	116	11,7	4	8	2		10			
			Sciences du langage - Professorat des écoles	35	124	124	3,5	25	24	11		35	33	2	94%
			Théologie - Professorat des écoles	5	27	27	5,4	12	1	1		2			
			Mathématiques - Préparatoire au Professorat des Ecoles (PPPE)	35	292	291	8,3	1	33	1	1	35	31	4	89%
			Physique - Chimie - Professorat des écoles	10	75	74	7,5	8	4	2		6	5	5	50%
			Sciences de la vie - Professorat des écoles	18	141	141	7,8	28	9	7		16	10	8	56%
Total - Université de Lorraine - Site de Metz				4123	28368	27768	6,88043	2466	2438	655	165	3258	3734	389	91%



[Retour sommaire](#)

## Licences par établissement (2-4)

Etablissement	Type de licence	Domaine de licence	Spécialité	Capacité	Dossiers reçus (PP)	Dossiers classés (PP)	Tx Pression (PP)	Voeux PC	Oui PP	Oui PC	Oui autres (GDD, CAES, mutation)	Total admis Parcoursup	Présents au 15-10	PV au 15-10	Tx occup. au 15-10
Université de Lorraine - Site de Nancy	Double licence	Droit-économie-gestion	Double licence   Droit - Economie	135	1546	1437	11,5	23	118	1	11	130	127	8	94%
			Double licence   Economie - Philosophie	40	185	160	4,6	130	11	1		12			
	Licence à distance	Arts-lettres-langues	Langues étrangères appliquées - Parcours Anglais - Arabe - entièrement en distanciel	50	183	175	3,7	11	42	8		50	48	2	96%
			Langues, littératures et civilisations étrangères et régionales - Parcours Anglais - entièrement en distanciel	110	234	128	2,1	602	29	78	2	109	105	5	95%
			Langues, littératures et civilisations étrangères et régionales - Parcours Arabe - entièrement en distanciel	110	148	86	1,3	241	35	84		119	104	6	95%
			Langues, littératures et civilisations étrangères et régionales - Parcours Bilangue - Biculture - entièrement en distanciel	80	101	96	1,3	168	17	61		78	64	16	80%
		Arts-lettres-langues	Etudes culturelles - Parcours Culture contemporaine	130	242	241	1,9	82	50	35		85	105	25	81%
			Langues étrangères appliquées - Parcours Anglais - Allemand	110	361	358	3,3	47	27	8	1	36	34	76	31%
			Langues étrangères appliquées - Parcours Anglais - Espagnol	170	619	612	3,6	145	82	41	2	125	132	38	78%
			Langues étrangères appliquées - Parcours Anglais - Italien	60	278	275	4,6	43	43	16		59	55	5	92%
			Langues étrangères appliquées - Parcours Anglais - Polonais	20	61	61	3,1	14	4	2	1	7	6	14	30%
			Langues étrangères appliquées - Parcours Anglais - Russe	60	131	129	2,2	37	22	11		33	35	25	58%
			Langues, littératures et civilisations étrangères et régionales - Parcours Anglais	270	1049	1041	3,9	139	152	46		198	233	37	86%
			Langues, littératures et civilisations étrangères et régionales - Parcours Arabe	25	42	42	1,7	68	7	11	1	19	14	11	56%
			Langues, littératures et civilisations étrangères et régionales - Parcours Bilangue - Biculture	85	234	234	2,8	42	43	7		50	63	22	74%
			Langues, littératures et civilisations étrangères et régionales - Parcours Espagnol	100	155	154	1,6	29	13	10		23	18	82	18%
			Langues, littératures et civilisations étrangères et régionales - Parcours Italien	30	54	54	1,8	15	6	5		11	14	16	47%
			Langues, littératures et civilisations étrangères et régionales - Parcours Russe	30	25	25	0,8	12		1		1	7	23	23%
			Lettres classiques	20	149	149	7,5	32	12	8		20	19	1	95%
			Lettres modernes	105	579	575	5,5	100	53	23		76	77	28	73%
			Musicologie - Parcours Musique et musicologie	70	250	249	3,6	16	54	13		67	77	0	110%
		Droit-économie-gestion	Administration économique et sociale	180	2002	1984	11,1	29	136	9	27	172	174	6	97%
			Droit	570	3870	3853	6,8		527		34	561	877	0	154%
			Droit - Parcours Droit langue anglaise : droit des pays de common law	95	1619	1610	17,0		85		8	93	124	0	131%
			Economie	230	1787	1758	7,8	194	143	71	2	216	248	0	108%
	Licence classique	Gestion	Gestion	45	582	576	12,9		41		4	45	46	0	102%
			Géographie et aménagement	100	256	249	2,6	71	36	15	1	52	50	50	50%
			Histoire	237	1054	1054	4,4	128	151	47	1	199	240	0	101%
			Histoire de l'art et archéologie	120	756	754	6,3	47	100	18	1	119	115	5	96%
		Sciences humaines et sociales	Histoire - Parcours Histoire et Préparation concours IEP Sciences Po	35	660	513	18,9		30		4	34			
			Information et communication	240	1302	1275	5,4	21	221	14	2	237	234	6	98%
			Philosophie	45	333	331	7,4	48	30	15		45	44	1	98%
			Psychologie	350	4001	3968	11,4		301		43	344	386	0	110%
			Sciences de l'éducation et de la formation	35	519	518	14,8		30		5	35	34	1	97%
			Sciences du langage	125	300	300	2,4	115	40	39	1	80	94	31	75%
			Sociologie	250	918	918	3,7	295	90	103		193	186	64	74%
		Sciences - technologies - santé	Informatique	120	852	799	7,1	75	93	22	2	117	141	0	118%
			Mathématiques	152	1054	1054	6,9	92	69	13	1	83	113	39	74%
			Mathématiques et informatique appliquées aux sciences humaines et sociales	120	549	533	4,6	103	68	28		96	135	0	113%
			Physique - Chimie	166	1164	1163	7,0	104	51	35	4	90	154	12	93%
			Sciences de la terre	42	245	245	5,8	63	15	10		25	27	15	64%
			Sciences de la vie	342	2161	2140	6,3	93	246	38	4	288	374	0	109%
			Sciences et Techniques des Activités Physiques et Sportives	370	2840	2832	7,7		334		32	366	460	0	124%
			Sciences pour la santé	72	1141	1135	15,8		44		28	72	68	4	94%
			Sciences pour l'ingénieur	90	654	642	7,3	99	42	23		65	72	18	80%

# Licences par établissement (3-4)

Etablissement	Type de licence	Domaine de licence	Spécialité	Capacité	Dossiers reçus (PP)	Dossiers classés (PP)	Tx Pression (PP)	Voeux PC	Oui PP	Oui PC	Oui autres (GDD, CAES, mutation)	Total admis Parcours sup	Présents au 15-10	PV au 15-10	Tx occup. au 15-10	
Université de Lorraine - Site de Nancy	PASS/LAS	Sciences - technologies - santé	Licence Accès Santé (LAS)   Informatique	5	172	163	34,4		4			4	4	1	80%	
			Licence Accès Santé (LAS)   Mathématiques	10	396	396	39,6		9		1	10	10	0	100%	
			Licence Accès Santé (LAS)   Mathématiques et informatique appliquées aux sciences humaines et sociales	20	353	345	17,7		13		7	20	15	5	75%	
			Licence Accès Santé (LAS)   Physique - Chimie	36	672	670	18,7		28		7	35	35	1	97%	
			Licence Accès Santé (LAS)   Sciences de la vie	36	1456	1444	40,4		29		7	36	36	0	100%	
			Licence Accès Santé (LAS)   Sciences et Techniques des Activités Physiques et Sportives	30	1433	1429	47,8		29		1	30	32	0	107%	
			Licence Accès Santé (LAS)   Sciences pour la santé	18	1377	1368	76,5		15		1	16	19	0	106%	
			Parcours d'Accès Spécifique Santé (PASS)   option Chimie	80	2890	2833	36,1		69		10	79	82	0	103%	
			Parcours d'Accès Spécifique Santé (PASS)   option Droit	120	1771	1755	14,8		114		5	119	109	11	91%	
			Parcours d'Accès Spécifique Santé (PASS)   option Economie	100	1691	1667	16,9		87		12	99	96	4	96%	
			Parcours d'Accès Spécifique Santé (PASS)   option Informatique	100	1433	1397	14,3		96		4	100	99	1	99%	
			Parcours d'Accès Spécifique Santé (PASS)   option Physique	80	2284	2256	28,6		70		10	80	78	2	98%	
			Parcours d'Accès Spécifique Santé (PASS)   option Sciences de la vie	110	3788	3713	34,4		104		6	110	104	6	95%	
			Parcours d'Accès Spécifique Santé (PASS)   option Sciences et Techniques des Activités Physiques et Sportives	120	2568	2536	21,4		117		2	119	116	4	97%	
			Parcours d'Accès Spécifique Santé (PASS)   option Sciences pour la santé	90	4161	4074	46,2		89		1	90	96	0	107%	
	PPPE/Professorat	Arts-lettres-langues	Etudes culturelles - Parcours Culture contemporaine - Professorat des écoles	8	55	55	6,9		7		1	8	7	1	88%	
			Langues, littératures et civilisations étrangères et régionales - Parcours Anglais - Professorat des écoles	8	225	225	28,1		8			8	7	1	88%	
			Langues, littératures et civilisations étrangères et régionales - Parcours Arabe - Professorat des écoles	2	38	38	19,0		2			2				
			Langues, littératures et civilisations étrangères et régionales - Parcours Bilangue - Biculture - Professorat des écoles	8	96	96	12,0	12	6	2		8	5	3	63%	
			Langues, littératures et civilisations étrangères et régionales - Parcours Espagnol - Professorat des écoles	2	75	74	37,5		2			2	1	1	50%	
		Sciences humaines et sociales	Langues, littératures et civilisations étrangères et régionales - Parcours Italien - Professorat des écoles	2	27	27	13,5		2			2	2	0	100%	
			Lettres modernes - Professorat des écoles	10	199	199	19,9		8		1	9	9	1	90%	
			Histoire - Professorat des écoles	8	158	158	19,8		6		2	8	6	2	75%	
			Sciences de l'éducation et de la formation - Professorat des écoles	65	854	853	13,1		60		5	65	61	4	94%	
			Sciences du langage - Professorat des écoles	15	143	143	9,5		14		1	15	15	0	100%	
			Sociologie - Professorat des écoles	15	194	194	12,9		13		2	15	12	3	80%	
			Sciences - technologies - santé	Mathématiques et informatique appliquées aux sciences humaines et sociales - Professorat des écoles	10	67	67	6,7	21	5	5		10			
				Mathématiques - Professorat des écoles	16	122	122	7,6	7	9	2	1	12	12	4	75%
				Physique - Chimie - Professorat des écoles	16	99	99	6,2	10	6	1		7	7	9	44%
				Sciences de la terre - Professorat des écoles	8	40	39	5,0	21	1	1		2			
				Sciences de la vie - Professorat des écoles	28	263	262	9,4	48	7	10		17	13	15	46%
				Total - Université de Lorraine - Site de Nancy				7117	66345	65182	9,32205	3692	4772	991	309	6072

Licences par établissement (4-4)

Etablissement	Type de licence	Domaine de licence	Spécialité	Capacité	Dossiers reçus (PP)	Dossiers classés (PP)	Tx Pression (PP)	Voeux PC	Oui PP	Oui PC	Oui autres (GDD, CAES, mutation)	Total admis Parcoursup	Présents au 15-10	PV au 15-10	Tx occup. au 15-10
Université de Lorraine - Site d'Epinal	Double licence	Droit-économie-gestion	Double licence   Droit - Gestion	50	387	337	7,7	227	20	3		23	16	34	32%
	Licence classique	Droit-économie-gestion	Droit	160	1092	1086	6,8	158	108	44	2	154	181	0	113%
		Sciences - technologies - santé	Sciences et Techniques des Activités Physiques et Sportives	100	1530	1527	15,3		72		23	95	114	0	114%
Total - Université de Lorraine - Site d'Epinal				310	3009	2950	9,70645	385	200	47	25	272	311	0	100%

Etablissement	Type de licence	Domaine de licence	Spécialité	Capacité	Dossiers reçus (PP)	Dossiers classés (PP)	Tx Pression (PP)	Voeux PC	Oui PP	Oui PC	Oui autres (GDD, CAES, mutation)	Total admis Parcoursup	Présents au 15-10	PV au 15-10	Tx occup. au 15-10
UL - site Sarreguemines	Licence classique	Droit-économie-gestion	Droit	100	737	731	7,4	65	73	24		97	108	0	108%
Total Licences				100	737	731	7,4	65	73	24		97	108	0	108%

Synthèse licences par établissement

	Capacité	Dossiers reçus (PP)	Dossiers classés (PP)	Tx Pression (PP)	Voeux PC	Oui PP	Oui PC	Oui autres (GDD, CAES, mutation)	Total admis Parcoursup	Présents au 15-10	PV au 15-10	Tx occup. au 15-10
Total Licence - Arts-lettres-langues	2839	10348	10107	3,6	2615	1329	674	23	2026	2026	813	71%
Total Licence - Droit-économie-gestion	2579	21104	20441	8,2	1424	1947	313	149	2409	3055	0	118%
Total Licence - Sciences humaines et sociales	2785	18268	17984	6,6	1459	1730	455	96	2281	2331	454	84%
Total Licence - Sciences - technologies - santé	3447	48739	48099	14,1	1110	2477	275	231	2983	3460	0	100%
Total Licences	11650	98459	96631	8,5	6608	7483	1717	499	9699	10872	778	93%

## Présence des néobacheliers en licences au 15-10 sur 3 ans (1-3)

Domaine	Libellé recode	Année	Terminale G		Terminale T		Terminale P		Total G P T
			N	%	N	%	N	%	N
ARTS, LETTRES, LANGUES	L1-Arts du spectacle	2022	60	67%	16	18%	13	15%	89
		2023	61	78%	9	12%	8	10%	78
		2024	45	79%	7	12%	5	9%	57
	L1-Arts plastiques	2022	52	68%	19	25%	5	7%	76
		2023	51	74%	8	12%	10	14%	69
		2024	56	73%	16	21%	5	6%	77
	L1-Etudes culturelles	2022	56	92%	2	3%	3	5%	61
		2023	41	93%	2	5%	1	2%	44
		2024	40	83%	2	4%	6	13%	48
	L1-LEA	2022	242	73%	56	17%	33	10%	331
		2023	252	76%	51	15%	28	8%	331
		2024	222	70%	55	17%	39	12%	316
	L1-Lettres (modernes + classiques)	2022	73	84%	6	7%	8	9%	87
		2023	63	78%	9	11%	9	11%	81
		2024	59	81%	9	12%	5	7%	73
	L1-LLCER (Dont L-AS)	2022	320	82%	47	12%	21	5%	388
		2023	301	85%	32	9%	21	6%	354
		2024	276	83%	31	9%	27	8%	334
	L1-Musicologie	2022	47	63%	19	25%	9	12%	75
		2023	32	76%	5	12%	5	12%	42
		2024	32	67%	13	27%	3	6%	48
	TOTAL 2024 ARTS, LETTRES, LANGUES		730	77%	133	14%	90	9%	953
DROIT, ECONOMIE, GESTION	L1-AES	2022	243	80%	45	15%	17	6%	305
		2023	218	68%	82	26%	21	7%	321
		2024	195	63%	87	28%	29	9%	311
	L1-Droit - double licence Gestion	2024	26	96%	1	4%			27
		2022	857	86%	108	11%	30	3%	995
		2023	867	88%	82	8%	40	4%	989
	L1-Droit (Dont L-AS)	2024	895	88%	101	10%	20	2%	1016
		2022	81	98%	2	2%			83
		2023	83	99%	1	1%			84
	L1-Droit PT Droit des pays du Common Law	2024	91	100%					91
		2022	92	97%	3	3%			95
		2023	76	96%	3	4%			79
	L1-Droit-Economie	2024	95	95%	5	5%			100
		2022	148	86%	18	10%	7	4%	173
		2023	218	85%	24	9%	14	5%	256
	L1-Economie (Dont L-AS)	2024	160	83%	20	10%	12	6%	192
		2024	14	100%					14
	L1-Economie-Mathématiques	2022	6	100%					6
		2023	10	83%	1	8%	1	8%	12
		2024	5	71%	2	29%			7
	L1-Gestion	2024	41	91%	3	7%	1	2%	45
	L1-Maths Info Appliquées aux Sc Humaines et Sociales (Dont L-AS)	2024	70	96%	3	4%			73
	TOTAL 2024 DROIT, ECONOMIE, GESTION		1592	85%	222	12%	62	3%	1876

Note de lecture : au 15 octobre 2024, on retrouve dans la licence arts du spectacle : 79%(45) bacheliers généraux, 12%(7) bacheliers technologies et 9%(5) bacheliers pro.

## Présence des néobacheliers en licences au 15-10 sur 3 ans (2-3)

			Terminale G		Terminale T		Terminale P		Total G P T
Domaine	Libellé recode	Année	N	%	N	%	N	%	N
SCIENCES HUMAINES ET SOCIALES	L1-Géographie aménagement	2022	45	85%	4	8%	4	8%	53
		2023	30	88%	3	9%	1	3%	34
		2024	46	98%	1	2%			47
	L1-Histoire	2022	240	88%	21	8%	13	5%	274
		2023	202	86%	24	10%	9	4%	235
		2024	173	87%	12	6%	15	8%	200
	L1-Histoire de l'art et archéologie	2022	74	82%	9	10%	7	8%	90
		2023	58	79%	9	12%	6	8%	73
		2024	55	81%	6	9%	7	10%	68
	L1-Humanités	2022	27	66%	9	22%	5	12%	41
		2023	31	79%	7	18%	1	3%	39
		2024	31	78%	5	13%	4	10%	40
	L1-Information-communication	2022	303	84%	38	11%	18	5%	359
		2023	240	80%	45	15%	16	5%	301
		2024	173	77%	39	17%	13	6%	225
	L1-Philosophie	2022	16	76%	3	14%	2	10%	21
		2023	23	85%	3	11%	1	4%	27
		2024	16	80%	4	20%			20
	L1-Psychologie	2022	449	91%	34	7%	10	2%	493
		2023	356	79%	70	16%	25	6%	451
		2024	326	82%	46	12%	28	7%	400
	L1-Sciences de l'éducation et de la formation	2024	56	84%	8	12%	3	4%	67
	L1-Sciences du langage	2022	67	77%	19	22%	1	1%	87
		2023	78	83%	12	13%	4	4%	94
		2024	56	78%	10	14%	6	8%	72
	L1-Sociologie	2022	118	69%	36	21%	17	10%	171
		2023	84	66%	28	22%	15	12%	127
		2024	93	66%	38	27%	9	6%	140
	L1-Théologie (+ à distance)	2022	8	73%	2	18%	1	9%	11
		2023	8	89%	1	11%			9
		2024	6	75%	1	13%	1	13%	8
	TOTAL 2024 SCIENCES HUMAINES ET SOCIALES		1031	80%	170	13%	86	7%	1287



## Présence des néobacheliers en licences au 15-10 sur 3 ans (3-3)

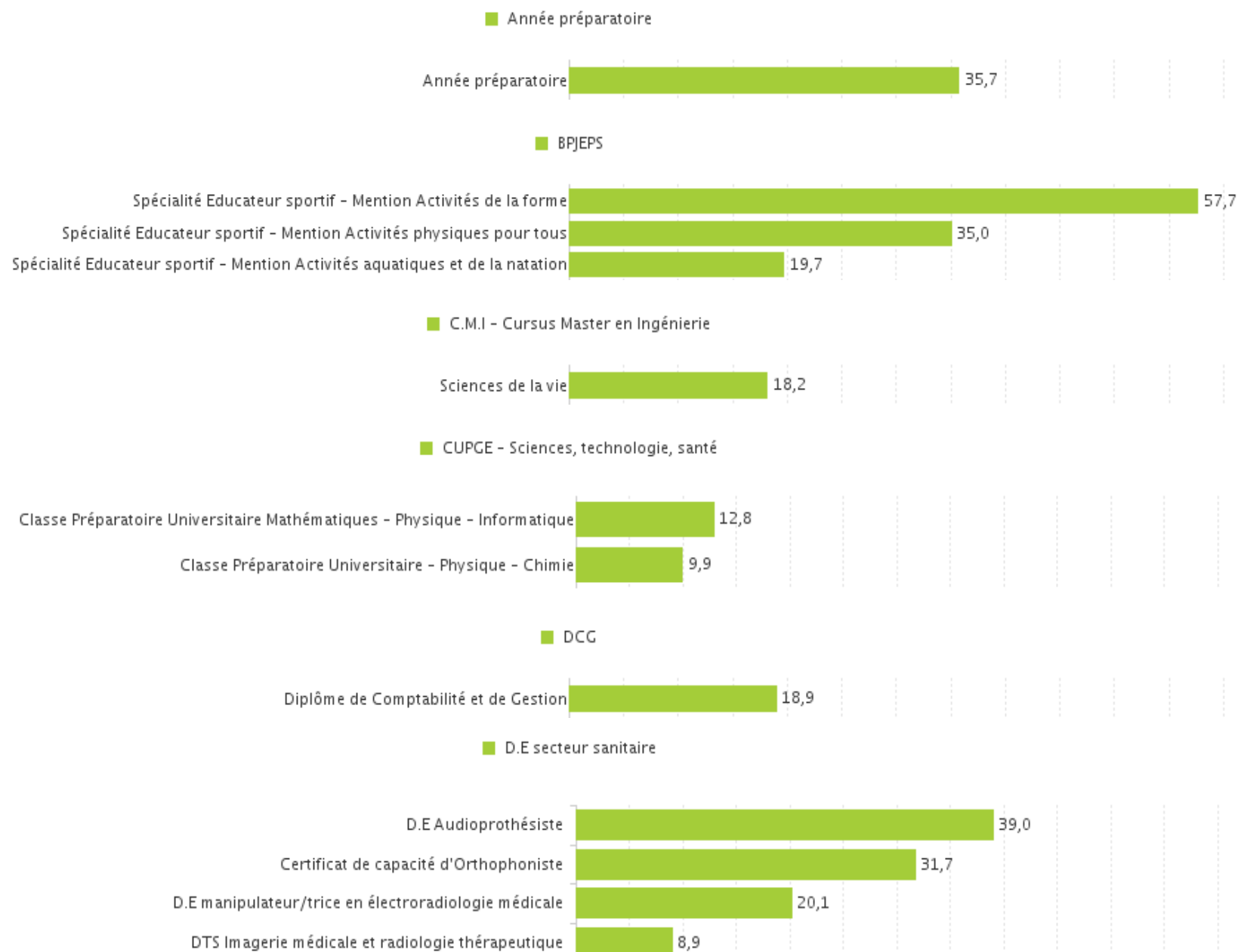
			Terminale G		Terminale T		Terminale P		Total G P T
Domaine	Libellé recode	Année	N	%	N	%	N	%	N
SCIENCES, TECHNOLOGI ES, SANTE	L1 Maths - PPPE	2022	13	87%	2	13%			15
		2023	21	88%	1	4%	2	8%	24
		2024	23	92%	2	8%			25
	L1-Informatique	2024	111	82%	17	13%	8	6%	136
	L1-Mathématiques (Dont L-AS)	2024	110	90%	7	6%	5	4%	122
	L1-Portail Physique Chimie (Dont L-AS)	2022	94	91%	9	9%			103
		2023	102	96%	3	3%	1	1%	106
		2024	122	97%	4	3%			126
	L1-Sciences de la terre	2022	20	100%					20
		2023	17	94%	1	6%			18
		2024	14	93%	1	7%			15
	L1-Sciences de la vie (Dont L-AS)	2022	251	95%	13	5%	1	0%	265
		2023	272	95%	12	4%	3	1%	287
		2024	285	97%	7	2%	1	0%	293
	L1-Sciences pour la santé (Dont L-AS)	2023	22	76%	7	24%			29
		2024	38	86%	6	14%			44
	L1-Sciences pour l'Ingénieur	2022	34	79%	4	9%	5	12%	43
		2023	51	88%	7	12%			58
		2024	56	82%	10	15%	2	3%	68
	L1-STAPS (Dont L-AS)	2022	459	88%	57	11%	8	2%	524
		2023	528	89%	58	10%	10	2%	596
		2024	514	89%	41	7%	20	3%	575
	Parcours Accès Spécifique Santé	2022	905	100%					905
		2023	737	97%	16	2%	5	1%	758
		2024	731	98%	10	1%	5	1%	746
	TOTAL 2024 SCIENCES, TECHNOLOGIES, SANTE		2004	93%	105	5%	41	2%	2150
Sans domaine	L1-Portail ISFATES	2022	49	98%	1	2%			50
		2023	61	97%	2	3%			63
		2024	47	98%			1	2%	48
Total 2024			5404	86%	630	10%	280	4%	6314

## Autres formations

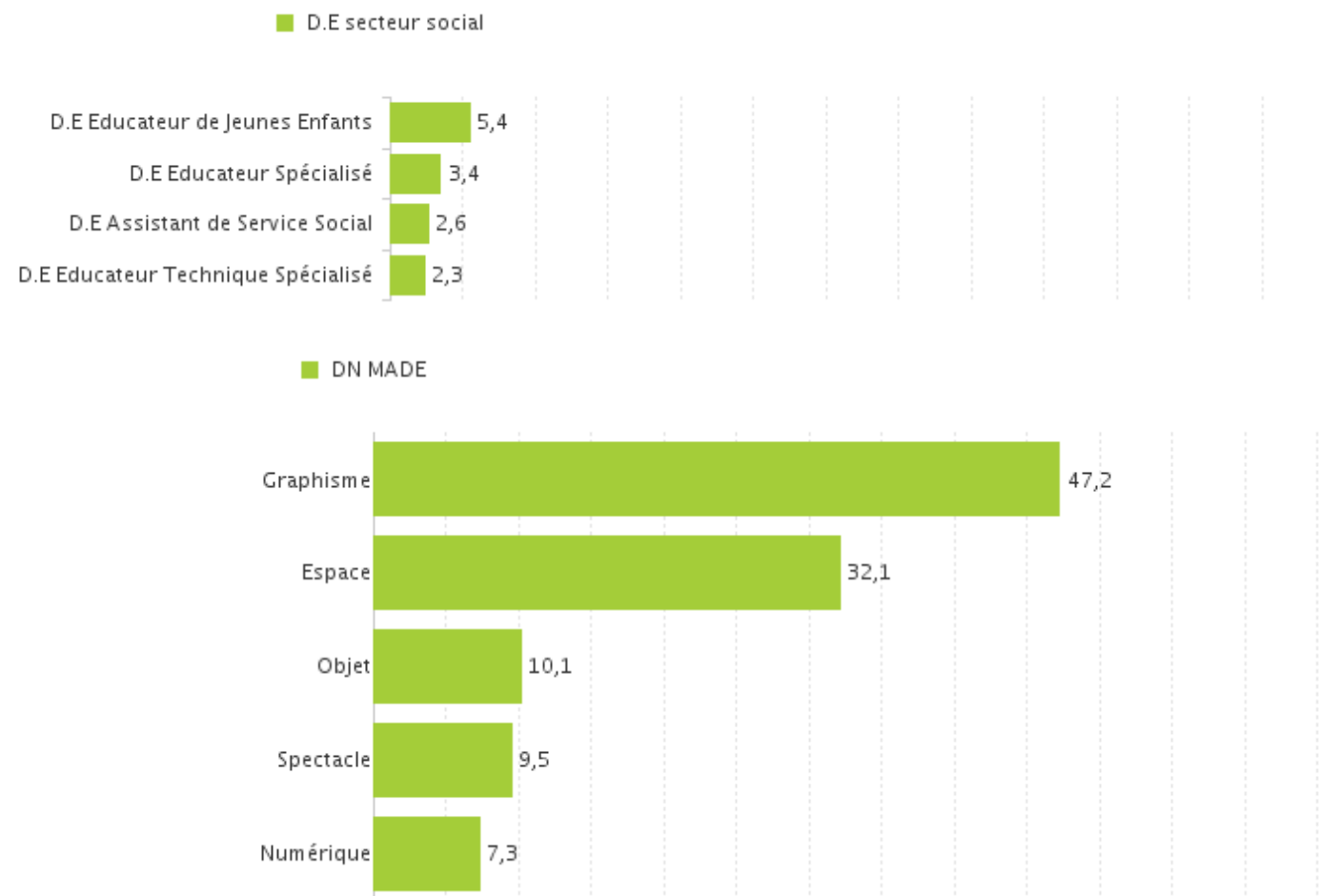
---

- ❖ Taux de pression
- ❖ Bilan des inscriptions

## Taux pression autres formations par formation (1-3)



## Taux pression autres formations par formation (2-3)



## Taux pression autres formations par formation (3-3)

### ■ Formation des écoles de commerce et de management

Formation des écoles de commerce et de management Bac + 3 2,2

### ■ Formations Bac + 5

Architecture 18,6

### ■ Mise à niveau

Hôtellerie restauration 10,3

### ■ Sciences politiques

Sciences Po / Instituts d'études politiques – Sciences Humaines et Sociales – Grade Licence 12,7

Sciences Po / Instituts d'études politiques – Sciences Humaines et Sociales – Grade Master 10,5

## Autres formations par formation (1-2)

Domaine	Spécialité	Etablissement	Ville	Capacité	Dossiers reçus (PP)	Dossiers classés (PP)	Tx Pression (PP)	Voeux PC	Oui PP	Oui PC	Oui autres (GDD, CAES, mutation)	Total admis Parcoursup
Année préparatoire	Année préparatoire	Lycée Henri Poincaré	Nancy	15	536	130	35,7		16		2	18
BPJEPS	Spécialité Educateur sportif - Mention Activités aquatiques et de la natation	CREPS de Nancy	Essey-lès-Nancy	3	59	7	19,7		2			2
	Spécialité Educateur sportif - Mention Activités de la forme	CREPS de Nancy	Essey-lès-Nancy	3	173	5	57,7		2			2
	Spécialité Educateur sportif - Mention Activités physiques pour tous	CREPS de Nancy	Essey-lès-Nancy	3	105	5	35,0		2			2
	Total BPJEPS			9	337	17	37,4		6			6
Classe préparatoire aux études supérieures C.M.I - Coursus Master en Ingénierie	Classe préparatoire aux études supérieures - Arts	Lycée Frédéric Chopin	Nancy	24	280	132	11,7		24		2	26
	Sciences de la vie	Université de Lorraine - Site de Nancy	Nancy	20	363	223	18,2	7	16		2	18
	Classe Préparatoire Universitaire Mathématiques - Physique - Informatique	Université de Lorraine - Site de Nancy	Nancy	36	462	238	12,8	94	11	4		15
	Classe Préparatoire Universitaire - Physique - Chimie	Université de Lorraine - Site de Nancy	Nancy	36	357	306	9,9	22	15			15
Total CUPGE - Sciences, technologie, santé												
DCG	Diplôme de Comptabilité et de Gestion	Lycée Charles De Foucauld	Nancy	24	389	250	16,2		24		1	25
		Lycée De La Salle	Metz	24	259	159	10,8	4	25		2	27
		Lycée Georges de la Tour	Nancy	35	796	342	22,7	41	27	4		31
		Lycée Robert Schuman	Metz	35	791	316	22,6		36			36
		Total DCG			118	2235	1067	18,9	45	112	4	3
D.E secteur sanitaire	Certificat de capacité d'Orthophoniste	Unité de Formation et de Recherche de Sciences Médicales de l'université de Lorraine Hors PASS	Vandoeuvre-lès-Nancy	43	1363	341	31,7		42			42
	D.E Audioprothésiste	Unité de Formation et de Recherche de Sciences Pharmaceutiques et Biologiques de l'université de Lorraine Hors PASS	Vandoeuvre-lès-Nancy	20	780	471	39,0		11		7	18
	D.E manipulateur/trice en électroradiologie médicale	Institut de Formation de Manipulateur en Electroradiologie Médicale	Nancy	48	967	617	20,1		34		14	48
	DTS Imagerie médicale et radiologie thérapeutique	Lycée - Campus Saint Vincent de Paul Thionville	Algrange	30	268	157	8,9		29		1	30
Total D.E secteur sanitaire				141	3378	1586	24,0		116		22	138
D.E secteur social	D.E Assistant de Service Social	IRTS de Lorraine (Ban-Saint-Martin) et CFA du travail social	Le Ban-Saint-Martin	24	52	38	2,2	1	22			22
		IRTS de Lorraine (Nancy) et CFA du travail social	Nancy	24	73	60	3,0		23		1	24
	Total D.E Assistant de Service Social			48	125	98	2,6	1	45		1	46
	D.E Educateur de Jeunes Enfants	IRTS de Lorraine (Ban-Saint-Martin) et CFA du travail social	Le Ban-Saint-Martin	24	113	94	4,7		25			25
		IRTS de Lorraine (Nancy) et CFA du travail social	Nancy	24	147	126	6,1		25			25
	Total D.E Educateur de Jeunes Enfants			48	260	220	5,4		50			50
	D.E Educateur Spécialisé	IRTS de Lorraine (Ban-Saint-Martin) et CFA du travail social	Le Ban-Saint-Martin	59	174	150	2,9		58		1	59
		IRTS de Lorraine (Nancy) et CFA du travail social	Nancy	59	231	195	3,9		55		1	56
	Total D.E Educateur Spécialisé			118	405	345	3,4		113		2	115
	D.E Educateur Technique Spécialisé	IRTS de Lorraine (Ban-Saint-Martin) et CFA du travail social	Le Ban-Saint-Martin	9	21	17	2,3	7	7	5	3	15
Total D.E secteur social				223	811	680	3,6	8	215	5	6	226

## Autres formations par formation (2-2)

Domaine	Spécialité	Etablissement	Ville	Capacité	Dossiers reçus (PP)	Dossiers classés (PP)	Tx. Pression (PP)	Voeux PC	Oui PP	Oui PC	Oui autres (GDD, CAES, mutation)	Total admis Parcoursup
DN MADE	Espace	Lycée Henri Loritz	Nancy	15	482	482	32,1		14		2	16
	Graphisme	Lycée De La Communication	Metz	30	1417	938	47,2		27		2	29
	Numérique	Lycée - Campus Saint Vincent de Paul Thionville	Algrange	20	145	120	7,3		19		2	21
	Objet	Lycée Henri Loritz	Nancy	15	137	137	9,1		15			15
		Lycée Pierre et Marie Curie	Neufchâteau	15	167	121	11,1		8		3	11
	Total Objet			30	304	258	10,1		23		3	26
Spectacle		Lycée Claude Daunot	Nancy	30	284	229	9,5		20		9	29
Total DN MADE				125	2632	2027	21,1		103		18	121
Formation des écoles de commerce et de management	Formation des écoles de commerce et de management Bac + 3	ICN BUSINESS SCHOOL	Nancy	230	481	368	2,1	15	134	9	1	144
		ICN Business School – ENSGSI (Ecole nationale supérieure en génie des systèmes et de l'innovation)	Nancy	20	35	22	1,8	0	7			7
		Y SCHOOLS - EST - Ecole Supérieure de Tourisme de Metz	Metz	30	101	56	3,4	21	20	3		23
Total Formation des écoles de commerce et de management				280	617	446	2,2	36	161	12	1	174
Formations Bac + 5	Architecture	Ecole Nationale Supérieure d'Architecture de Nancy	Nancy	106	1971	471	18,6		103		3	106
Mise à niveau	Hôtellerie restauration	Lycée des Métiers - Hotelier Raymond Mondon	Metz	24	247	153	10,3	1	18		2	20
Sciences politiques	Sciences Po / Instituts d'études politiques - Sciences Humaines et Sociales - Grade Licence	Sciences Po - campus de Nancy - Freie Universität Berlin	Nancy	20	238	43	11,9		20			20
		Sciences Po - campus de Nancy - Institut d'études politiques	Nancy	1	28	3	28,0		2			2
		Total Sciences Po / Instituts d'études politiques - Sciences Humaines et Sociales - Grade Licence		21	266	46	12,7		22			22
	Sciences Po / Instituts d'études politiques - Sciences Humaines et Sociales - Grade Master	Sciences Po - campus de Nancy - Institut d'études politiques	Nancy	100	1048	162	10,5		100			100
Total Sciences politiques				121	1314	208	10,9		122			122
Total Autres formations				1278	15540	7684	12,2	213	1038	25	61	1124

ISSN 2825-8215

Directeur de publication

Pierre-François MOURIER, Recteur de la Région académique Grand Est, Recteur de l'académie de Nancy - Metz, Chancelier des Universités

Responsable de publication

Valérie ANCLIN, Déléguée adjointe de région académique à l'information et à l'orientation

Conception :

Pascal MULLER, Psychologue de l'Éducation nationale

Gilles KLEIN, Psychologue de l'Éducation nationale

Romuald ZEITHAMER, Psychologue de l'Éducation nationale

Tristan CORNEFERT, Psychologue de l'Éducation nationale

Mise en page :

Gilles KLEIN

Tristan CORNEFERT

Romuald ZEITHAMER

Relecture :

Anne-Lise Huguenot Noël, Ajointe au Chef de Service Académique d'Information et d'Orientation

---

*Rectorat de la Région académique Grand Est et de l'académie de Nancy-Metz  
9 rue des Brice - Rond-point Marguerite - CS 30 013 - 54035 Nancy Cedex*