



**ACADÉMIE  
DE NANCY-METZ**

*Liberté  
Égalité  
Fraternité*



# **BILAN DE L'ORIENTATION ET DE L'AFFECTATION**

**Édition 2024 - 2025**

Mesdames et Messieurs,

J'ai le plaisir de vous adresser l'édition 2024-2025 du bilan académique de l'orientation et de l'affectation en lycée et dans l'enseignement supérieur. Ce document propose des données très détaillées permettant de compléter les « chiffres clefs » de l'orientation dans le secondaire, de l'affectation dans le secondaire et de l'affectation dans le supérieur.

Ces éléments constituent des outils à destination des équipes pédagogiques, sous la responsabilité du chef d'établissement et avec l'appui du psychologue de l'éducation nationale chargé du conseil en orientation scolaire et professionnelle. Ils offrent des repères utiles pour accompagner les élèves dans leurs choix, tout en permettant à chaque établissement de se situer par rapport aux dynamiques académiques et nationales.

Au-delà de leur rôle de suivi, ces indicateurs doivent **enrichir le diagnostic de l'accompagnement à l'orientation**, en mettant en évidence les réussites et les marges de progression. Ce diagnostic constitue un appui incontournable pour la **formalisation du Plan Pluriannuel d'éducation à l'Orientation (PPO)**, conformément au *Plan Avenir* et aux objectifs académiques. Il engage chaque établissement à objectiver ses pratiques et à inscrire le volet orientation du projet d'établissement dans une dynamique d'amélioration continue. Ce bilan contient les principales données sur le sujet. D'autres ressources sont disponibles sur le site :

<https://sites.ac-nancy-metz.fr/ljo/>

En outre, vous avez la possibilité de contacter les chargés des dossiers suivants, pour obtenir, le cas échéant, des explications complémentaires :

- Collège : Pascal MULLER, 03.83.86.22.98
- Entrée en 1<sup>ère</sup> : Pascal MULLER et Gilles KLEIN 03.83.86.23.52
- Post Bac : Romuald ZEITHAMER, 03.83.86.20.73 et Gilles KLEIN 03.83.86.23.52

Valérie ANCLIN, Déléguée adjointe de région académique à l'information et à l'orientation.

Version 1.1 – 18 décembre 2025

# Sommaire

## >>ORIENTATION - VŒUX ET DECISIONS

Guide méthodologique.....	5
TROISIEME.....	7
3EME GENERALE ET PREPA METIERS (HORS 3EME SEGPA) .....	8
Intentions des familles des élèves en 3 <sup>ème</sup> Générale et 3 <sup>ème</sup> Prépa Métiers (hors 3 <sup>ème</sup> SEGPA) – avril 2025 .....	9
Avis provisoires d'orientation des élèves en 3 <sup>ème</sup> Générale et 3 <sup>ème</sup> Prépa Métiers (hors 3 <sup>ème</sup> SEGPA) – avril 2025 .....	10
Choix des familles des élèves en 3 <sup>ème</sup> Générale et 3 <sup>ème</sup> Prépa Métiers (hors 3 <sup>ème</sup> SEGPA) – juin 2025 .....	11
Décisions d'orientation des élèves en 3 <sup>ème</sup> Générale et 3 <sup>ème</sup> Prépa Métiers (hors 3 <sup>ème</sup> SEGPA) – juin 2025 .....	12
3EME GENERALE .....	13
Intentions des familles des élèves en 3 <sup>ème</sup> Générale – avril 2025 .....	14
Avis provisoires d'orientation des élèves en 3 <sup>ème</sup> Générale – avril 2025 .....	15
Choix des familles des élèves en 3 <sup>ème</sup> Générale – juin 2025.....	16
Décisions d'orientation des élèves en 3 <sup>ème</sup> Générale – juin 2025.....	17
3EME REP/REP+.....	18
Intentions des familles des élèves en 3 <sup>ème</sup> REP/REP+ – avril 2025 .....	19
Avis provisoires d'orientation des élèves en 3 <sup>ème</sup> REP/REP+ – avril 2025.....	20
Choix des familles des élèves en 3 <sup>ème</sup> REP/REP+ – juin 2025 .....	21
Décisions d'orientation des élèves de 3 <sup>ème</sup> REP/REP+ – juin 2025 .....	22

3EME RURALE.....	23
Intentions des familles des élèves en 3 <sup>ème</sup> rurale – avril 2025 .....	24
Avis provisoires d'orientation des élèves en 3 <sup>ème</sup> rurale – avril 2025 .....	25
Choix des familles des élèves en 3 <sup>ème</sup> rurale – juin 2025 .....	26
Décisions d'orientation des élèves de 3 <sup>ème</sup> rurale – juin 2025 .....	27
3EME PREPA METIERS.....	28
Intentions des familles des élèves en 3 <sup>ème</sup> Prépa Métiers – avril 2025.....	29
Avis provisoires d'orientation des élèves en 3 <sup>ème</sup> Prépa Métiers – avril 2025 .....	30
Choix des familles des élèves en 3 <sup>ème</sup> Prépa Métiers – juin 2025 .....	31
Décisions d'orientation des élèves de 3 <sup>ème</sup> Prépa Métiers – juin 2025 .....	32
POST TROISIEME .....	33
2 <sup>ND</sup> GT.....	34
Intentions des familles des élèves en 2 <sup>nde</sup> GT – avril 2025 .....	35
Intentions vers les principales séries de 1 <sup>ère</sup> technologique – avril 2025.....	36
Avis provisoires d'orientation des élèves de 2 <sup>nde</sup> GT – avril 2025 .....	37
Avis provisoires d'orientation vers les principales séries de 1 <sup>ère</sup> technologique – avril 2025 .....	38
Choix des familles des élèves de 2 <sup>nde</sup> GT – juin 2025 .....	39
Choix des familles vers les principales séries de 1 <sup>ère</sup> technologique – juin 2025.....	40
Décisions d'orientation des élèves de 2 <sup>nde</sup> GT – juin 2025 .....	41
Décisions d'orientation vers les principales séries de 1 <sup>ère</sup> technologique – juin 2025 .....	42

TOUS NIVEAUX .....	43
Bilan de l'appel académique .....	44
POST TROISIEME .....	46
2 <sup>ND</sup> PROFESSIONNELLE ET 2 <sup>NDE</sup> PROFESSIONNELLE AGRICOLE ET CAP 2 ANS .....	47
Evolution de l'affectation en 2 <sup>nde</sup> professionnelle, 2 <sup>nde</sup> professionnelle agricole et en CAP 2 ans sur 5 années .....	48
Taux de pression Post 3 <sup>ème</sup> – secteur Production .....	49
Taux de pression Post 3 <sup>ème</sup> – secteur Services .....	53
Post 3 <sup>ème</sup> – Services par formation .....	54
Post 3 <sup>ème</sup> par établissement .....	57
Synthèse affectation Post 3 <sup>ème</sup> .....	64
Indicateurs en fonction du secteur et du département.....	65
CAP PUBLIC PRIORITAIRE.....	66
Evolution de l'affectation en 1 <sup>ère</sup> année de CAP Public Prioritaire (EREA compris) sur 5 années .....	67
Origine des élèves affectés en 1 <sup>ère</sup> année de CAP Public Prioritaire.....	68
Taux de pression CAP PP – secteur Production.....	69
CAP PP – Production par formation .....	70
Taux de pression CAP PP – secteur Services .....	72
CAP PP – Services par formation .....	73
CAP PP par établissement.....	74
Synthèse affectation CAP PP.....	78
Indicateurs en fonction du secteur et du département.....	79
2 <sup>NDE</sup> GT CCD & 2 <sup>NDE</sup> STHR .....	80

2 <sup>nde</sup> GT Création & Culture Design (CCD) par établissement .....	81
2 <sup>nde</sup> STHR par établissement .....	81
ENTREE EN 1ERE.....	82
1 <sup>ERE</sup> TECHNOLOGIQUE .....	83
Evolution de l'affectation en 1 <sup>ère</sup> Technologique sur 5 années .....	84
1 <sup>ère</sup> Technologique par formation .....	85
1 <sup>ère</sup> Technologique par établissement .....	87
Synthèse affectation 1 <sup>ère</sup> Technologique .....	91
Indicateurs en fonction de la série et du département .....	92
1 <sup>ERE</sup> PROFESSIONNELLE .....	93
Evolution de l'affectation en 1 <sup>ère</sup> Professionnelle sur 5 années .....	94
Taux de pression 1 <sup>ère</sup> Professionnelle – secteur Production .....	95
1 <sup>ère</sup> Professionnelle – Production par formation .....	96
Taux de pression 1 <sup>ère</sup> Professionnelle – secteur Services.....	99
1 <sup>ère</sup> Professionnelle – Services par formation .....	100
1 <sup>ère</sup> Professionnelle par établissement – Meurthe et Moselle .....	102
Synthèse affectation en 1 <sup>ère</sup> Professionnelle .....	108
Indicateurs en fonction du secteur et du département.....	109

[>>Parcoursup](#)

DONNEES TRANSVERSALES .....	111
Dispersion des vœux confirmés en phase principale (PP) de la France entière vers l'académie de Nancy-Metz par sexe et série de bac.....	112
Dispersion des propositions formulées par les formations de l'académie de Nancy-Metz aux candidats de la France entière par sexe et série de bac .....	113



Formations sélectives (hors apprentissage) des établissements publics et privés sous contrat de l'académie de Nancy-Metz : candidatures reçues, dossiers classés et nombre d'admis Parcoursup – BTS Production .....	114
Formations non sélectives (hors apprentissage) de l'académie de Nancy-Metz : Candidatures reçues, dossiers classés et nombre d'admis Parcoursup .....	119
Attractivité des formations selon la série de terminale des élèves de notre académie : Vœux confirmés PP par série du bac des candidats en terminale.....	122
Propositions par série du bac des candidats en terminale .....	124
S.T.S. – D.C.G. - D.M.A. - M.A.N. – M.C.....	126
Taux de pression BTS - Production par formation.....	127
BTS - Production par formation .....	128
Taux de pression BTS - Services par formation .....	130
BTS - Services par formation.....	131
BTS par établissement .....	134
Synthèse BTS.....	138
Taux de pression BTS - Agricole par formation .....	139
BTS Agricole par formation.....	140
BTS Agricole par établissement.....	141
Historique BTS - BTSA .....	142
Origine scolaire des présents au 15-10 en BTS (établissements publics et privés sous contrat).....	148
I.U.T .....	149
Taux de pression BUT production par formation .....	150
BUT Production par formation .....	151
Taux de pression BUT Service .....	152
BUT Service par formation.....	153
BUT - par établissement .....	154

Historique BUT .....	156
Présence des néobacheliers en BUT au 15-10 sur 3 ans au 15-10 .....	158
C.P.G.E. ....	160
Taux de pression CPGE par formation .....	161
CPGE par formation .....	162
CPGE par établissement.....	163
Historique CPGE .....	164
Origine scolaire des étudiant en 1 <sup>ère</sup> années de CPGE .....	165
FORMATIONS D'INGENIEUR.....	166
Taux pression Formations ingénieur par formation .....	167
IFSI.....	168
Taux de pression et formations par établissement .....	169
UNIVERSITE DE LORRAINE .....	170
Taux de pression licences par formation .....	171
Licences par formation .....	174
Licences par établissement .....	178
Synthèse licences par établissement.....	181
Présence des néobacheliers en licences au 15-10 sur 3 ans.....	182
AUTRES FORMATIONS.....	185
Taux pression autres formations par formation .....	186
Autres formations par formation .....	190

Les données de l'orientation ont été collectées via l'application "SIECLE Orientation". A noter que les « 3<sup>ème</sup> rurales » font référence aux élèves scolarisés en établissement rural sur la base **des données de l'INSEE**.

Les données de l'affectation proviennent de la Base Académique de l'Affectation, à l'exception des données post-bac tirées, pour la plupart, du site "Parcoursup".

Lecture des tableaux de l'affectation :

### Capacité d'accueil (CA)

Ce sont les capacités théoriques définies par la Division de l'Organisation Scolaire (DOS) en février. L'outil informatique de gestion de l'affectation AFFELNET lycée ne permet pas d'admettre, à priori, plus d'élèves que les capacités d'accueil ouvertes.

### Vœux d'affectation

Un vœu d'affectation, c'est **une spécialité dans un établissement**. Le nombre de vœux qu'un élève peut formuler varie selon les paliers d'affectation post 3<sup>ème</sup> : 10 vœux.

- Vœu 1 : c'est le premier vœu formulé. Il est utilisé dans les bilans pour obtenir le nombre de candidats (un même élève pouvant formuler plusieurs vœux).
- Vœu 1 / CA : ce rapport mesure le taux de pression. Il permet d'apprécier l'adéquation entre offre et demande pour chaque vœu.

### Admis selon le rang de vœu :

Le système de gestion des affectations accorde une priorité au premier vœu formulé par le candidat. L'indicateur « admis vœu 1 » prend tout son sens lorsqu'il est mis en relation :

- **Avec le nombre de candidats ayant exprimé un vœu 1** : cette comparaison permet de vérifier que les admissions sur le premier vœu respectent la capacité d'accueil disponible.
- **Avec le nombre total d'admis, tous vœux confondus** : cette seconde comparaison met en évidence, pour chaque rang de vœu, la proportion de candidats finalement admis sur un vœu de rang inférieur.

### Présents dans le "Système d'information Statistique Consolidé" (SYSCA) :

C'est le nombre d'élèves réellement présents lors du constat au 15 octobre sur chacun des vœux. Ces élèves ont pu être affectés lors de l'affectation de juin ou après les ajustements de juillet ou septembre.

- Taux d'occupation : il permet d'apprécier l'utilisation des structures d'accueil. Ce taux est calculé en rapportant le nombre de présents SYSCA aux capacités d'accueil définies par la DOS.
- Places Vacantes en octobre (PV) : elles sont calculées en soustrayant les présents SYSCA aux capacités d'accueil.

# ORIENTATION – VŒUX ET DECISIONS



# TROISIEME

---



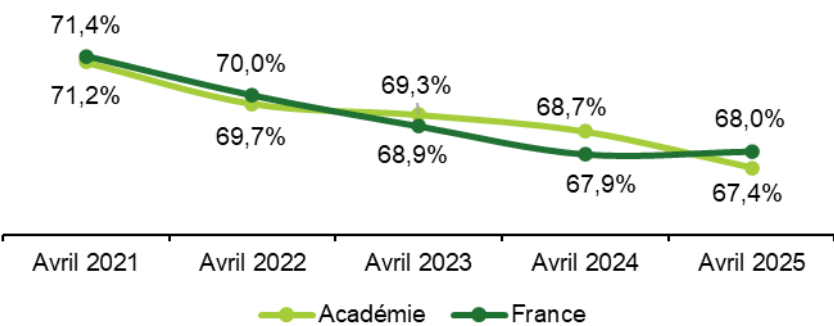
## 3EME GENERALE ET PREPA METIERS (HORS 3EME SEGPA)

---

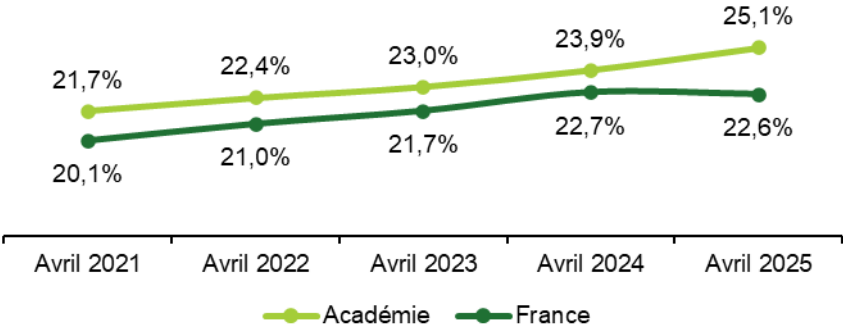
Intentions des familles des élèves en 3<sup>ème</sup> Générale et 3<sup>ème</sup> Prépa Métiers (hors 3<sup>ème</sup> SEGPA) – avril 2025

	Académie de Nancy-Metz			France			Académie de Nancy-Metz			France			Académie de Nancy-Metz			France			Académie de Nancy-Metz			France			Académie de Nancy-Metz			France		
	2 <sup>nde</sup> GT						2 <sup>nde</sup> Pro						1 <sup>ère</sup> année de CAP						Total voie professionnelle						dont Apprentissage					
	G	F	Total	G	F	Total	G	F	Total	G	F	Total	G	F	Total	G	F	Total	G	F	Total	G	F	Total	G	F	Total	G	F	Total
Avril 2021	66,1%	76,4%	71,2%	65,8%	77,2%	71,4%	25,2%	18,1%	21,7%	23,4%	16,7%	20,1%	8,6%	5,5%	7,1%	10,8%	6,2%	8,5%	33,9%	23,6%	28,8%	34,2%	22,9%	28,6%	7,6%	3,7%	5,7%	9,2%	4,4%	6,8%
Avril 2022	64,5%	75,0%	69,7%	64,7%	75,5%	70,0%	25,7%	19,0%	22,4%	24,1%	17,8%	21,0%	9,8%	6,0%	7,9%	11,2%	6,7%	9,0%	35,5%	25,0%	30,3%	35,3%	24,5%	30,0%	6,6%	3,3%	4,9%	8,0%	4,0%	6,0%
Avril 2023	64,4%	74,4%	69,3%	63,5%	74,4%	68,9%	26,1%	19,7%	23,0%	24,7%	18,6%	21,7%	9,4%	5,9%	7,7%	11,8%	7,0%	9,4%	35,6%	25,6%	30,7%	36,5%	25,6%	31,2%	6,3%	3,4%	4,9%	8,3%	4,2%	6,3%
Avril 2024	63,4%	74,0%	68,7%	62,1%	73,8%	67,9%	27,4%	20,4%	23,9%	26,0%	19,3%	22,7%	9,2%	5,6%	7,4%	11,9%	6,9%	9,4%	36,6%	26,0%	31,3%	37,9%	26,2%	32,1%	6,0%	3,1%	4,6%	9,2%	4,6%	6,9%
Avril 2025	61,9%	73,1%	67,4%	62,0%	74,1%	68,0%	28,8%	21,2%	25,1%	26,0%	19,1%	22,6%	9,3%	5,7%	7,5%	12,0%	6,8%	9,4%	38,1%	26,9%	32,6%	38,0%	25,9%	32,0%	6,2%	3,1%	4,6%	9,0%	4,3%	6,7%

Comparaison des intentions vers la 2<sup>nde</sup> GT entre l'académie et le national



Comparaison des intentions vers la 2<sup>nde</sup> Pro entre l'académie et le national



Depuis 2021, les intentions vers la 2<sup>nde</sup> GT diminuent de 3,8 points dans l'académie et de 3,4 points en France.

En 2025, l'écart entre les filles et les garçons est de 11,2 points en Lorraine, au bénéfice des filles.

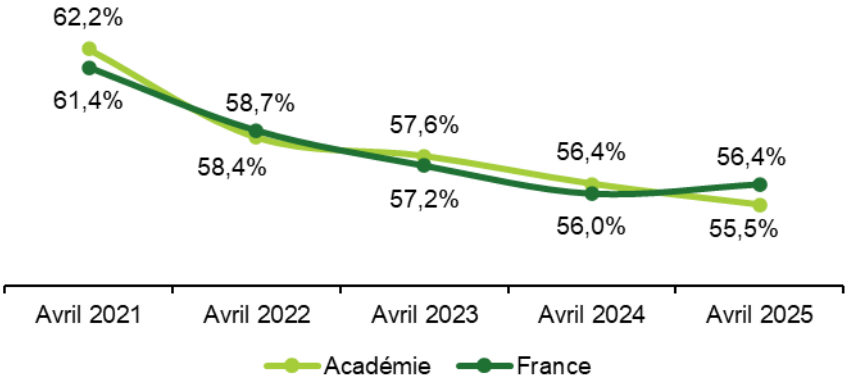
Depuis 2021, les intentions vers la 2<sup>nde</sup> professionnelle augmentent de 3,4 points dans l'académie et de 2,5 points en France.

Les garçons se projettent davantage que les filles vers la voie professionnelle.

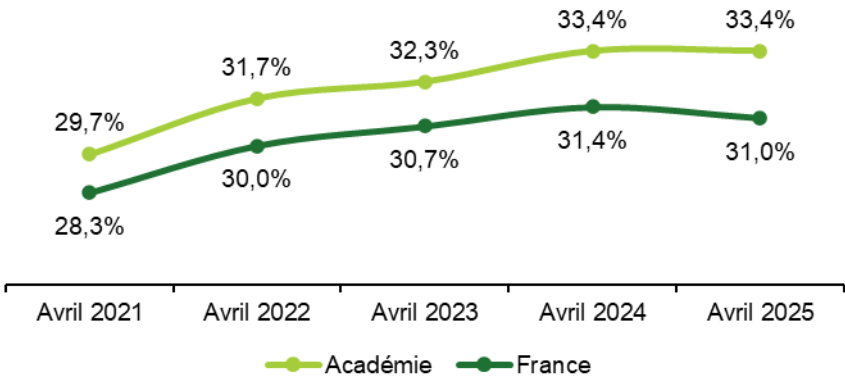
# Avis provisoires d'orientation des élèves en 3<sup>ème</sup> Générale et 3<sup>ème</sup> Prépa Métiers (hors 3<sup>ème</sup> SEGPA) – avril 2025

	Académie de Nancy-Metz			France			Académie de Nancy-Metz			France			Académie de Nancy-Metz			France			Académie de Nancy-Metz			France		
	2 <sup>nde</sup> GT						2 <sup>nde</sup> Pro						1 <sup>ère</sup> année de CAP						Total voie professionnelle					
	G	F	Total	G	F	Total	G	F	Total	G	F	Total	G	F	Total	G	F	Total	G	F	Total	G	F	Total
Avril 2021	56,2%	68,2%	62,2%	54,7%	68,2%	61,4%	33,7%	25,5%	29,7%	32,2%	24,3%	28,3%	10,1%	6,3%	8,2%	13,1%	7,5%	10,4%	43,8%	31,8%	37,9%	45,3%	31,8%	38,6%
Avril 2022	51,9%	65,0%	58,4%	52,4%	65,3%	58,7%	36,0%	27,4%	31,7%	33,6%	26,3%	30,0%	12,2%	7,6%	9,9%	14,1%	8,4%	11,3%	48,1%	35,0%	41,6%	47,6%	34,7%	41,3%
Avril 2023	51,7%	63,6%	57,6%	51,0%	63,7%	57,2%	35,8%	28,7%	32,3%	33,9%	27,3%	30,7%	12,5%	7,7%	10,1%	15,1%	9,0%	12,1%	48,3%	36,4%	42,4%	49,0%	36,4%	42,8%
Avril 2024	50,1%	62,7%	56,4%	49,5%	62,7%	56,0%	37,2%	29,5%	33,4%	34,6%	28,0%	31,4%	12,7%	7,8%	10,3%	15,8%	9,3%	12,6%	49,9%	37,3%	43,6%	50,5%	37,3%	44,0%
Avril 2025	49,2%	62,0%	55,5%	49,8%	63,1%	56,4%	37,3%	29,5%	33,4%	34,3%	27,6%	31,0%	13,5%	8,5%	11,0%	15,9%	9,2%	12,6%	50,8%	38,0%	44,5%	50,2%	36,9%	43,6%

Comparaison des avis provisoires vers la 2<sup>nde</sup> GT entre l'académie et le national



Comparaison des avis provisoires vers la 2<sup>nde</sup> Pro entre l'académie et le national



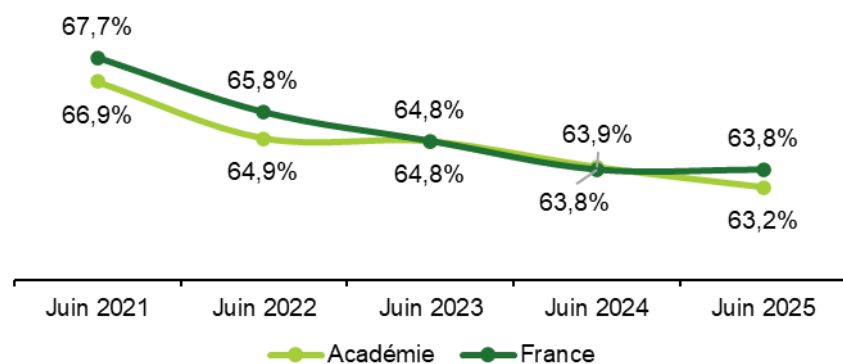
Depuis 2021, les avis provisoires vers la 2nde GT diminuent de 6,7 points dans l'académie et de 5,0 points en France.  
 En 2025, l'écart entre les intentions et les avis provisoires atteint -11,9 points dans l'académie et -11,6 points en France.

Depuis 2021, les avis provisoires vers la 2nde professionnelle augmentent de 3,7 points dans l'académie et de 2,7 points en France.  
 En 2025, l'écart entre les intentions et les avis provisoires est de + 8,3 points dans l'académie (-1,2 points par rapport à 2024).

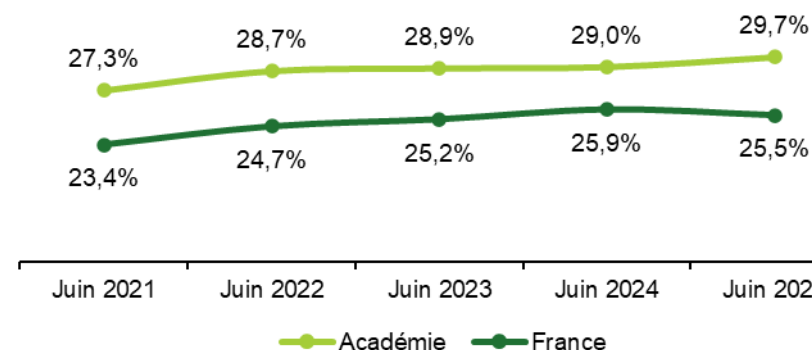
## Choix des familles des élèves en 3<sup>ème</sup> Générale et 3<sup>ème</sup> Prépa Métiers (hors 3<sup>ème</sup> SEGPA) – juin 2025

	Académie de Nancy-Metz			France			Académie de Nancy-Metz			France			Académie de Nancy-Metz			France			Académie de Nancy-Metz			France			Académie de Nancy-Metz			France		
	2 <sup>nde</sup> GT						2 <sup>nde</sup> Pro						1 <sup>ère</sup> année de CAP						Total voie professionnelle						dont Apprentissage					
	G	F	Total	G	F	Total	G	F	Total	G	F	Total	G	F	Total	G	F	Total	G	F	Total	G	F	Total	G	F	Total	G	F	Total
Juin 2021	61,0%	72,9%	66,9%	61,4%	74,2%	67,7%	31,6%	22,9%	27,3%	27,0%	19,7%	23,4%	7,4%	4,3%	5,9%	11,6%	6,1%	8,9%	39,0%	27,1%	33,1%	38,6%	25,8%	32,3%	4,9%	2,1%	3,5%	7,4%	3,2%	5,3%
Juin 2022	58,8%	71,1%	64,9%	59,8%	72,0%	65,8%	33,1%	24,3%	28,7%	28,1%	21,3%	24,7%	8,2%	4,7%	6,4%	12,1%	6,7%	9,5%	41,2%	28,9%	35,1%	40,2%	28,0%	34,2%	4,0%	1,7%	2,8%	5,8%	2,6%	4,3%
Juin 2023	58,9%	70,8%	64,8%	58,8%	71,0%	64,8%	33,0%	24,6%	28,9%	28,3%	22,0%	25,2%	8,1%	4,6%	6,3%	12,9%	7,1%	10,0%	41,1%	29,2%	35,2%	41,2%	29,0%	35,2%	4,2%	1,8%	3,0%	6,6%	3,0%	4,9%
Juin 2024	57,8%	70,2%	63,9%	57,5%	70,4%	63,8%	33,2%	24,7%	29,0%	29,3%	22,4%	25,9%	9,0%	5,1%	7,1%	13,3%	7,2%	10,3%	42,2%	29,8%	36,1%	42,5%	29,6%	36,2%	3,8%	1,9%	2,9%	6,7%	2,9%	4,8%
Juin 2025	57,1%	69,5%	63,2%	57,3%	70,6%	63,8%	33,8%	25,5%	29,7%	29,0%	21,9%	25,5%	9,1%	5,0%	7,1%	13,7%	7,6%	10,7%	42,9%	30,5%	36,8%	42,7%	29,4%	36,2%	4,9%	2,2%	3,6%	9,3%	4,2%	6,8%

Comparaison des choix des familles vers la 2<sup>nde</sup> GT entre l'académie et le national



Comparaison des choix des familles vers la 2<sup>nde</sup> Pro entre l'académie et le national



Depuis 2021, les choix des familles vers la 2<sup>nde</sup> GT diminuent de 3,7 points dans l'académie et de 3,9 points en France.  
En 2025, l'écart entre les intentions et les choix des familles est de -4,2 points dans l'académie.

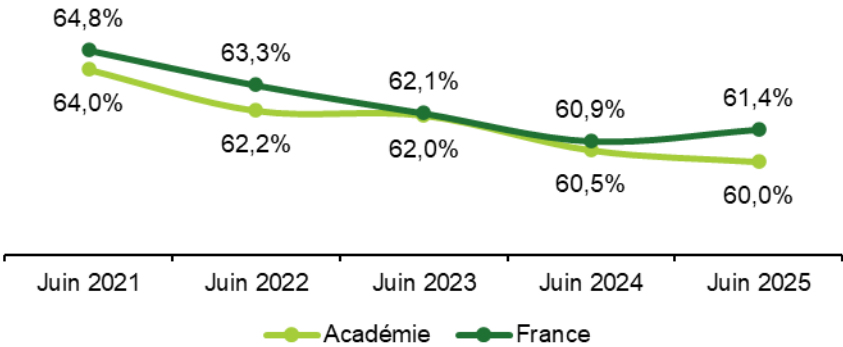
Depuis 2021, les choix des familles vers la 2<sup>nde</sup> professionnelle augmentent de 2,4 points dans l'académie et de 2,1 points en France.



Décisions d'orientation des élèves en 3<sup>ème</sup> Générale et 3<sup>ème</sup> Prépa Métiers (hors 3<sup>ème</sup> SEGPA) – juin 2025

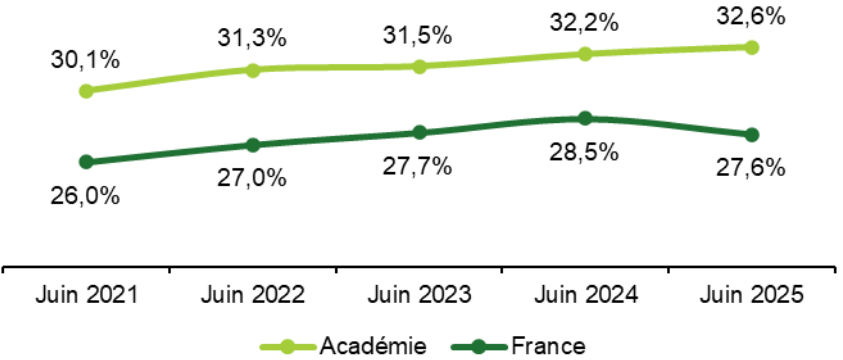
	Académie de Nancy-Metz			France			Académie de Nancy-Metz			France			Académie de Nancy-Metz			France			Académie de Nancy-Metz			France			Académie de Nancy-Metz			France		
	2 <sup>nde</sup> GT						2 <sup>nde</sup> Pro						1 <sup>ère</sup> année de CAP						Total voie professionnelle						dont Maintien					
	G	F	Total	G	F	Total	G	F	Total	G	F	Total	G	F	Total	G	F	Total	G	F	Total	G	F	Total	G	F	Total	G	F	Total
Juin 2021	57,8%	70,3%	64,0%	58,1%	71,8%	64,8%	34,7%	25,3%	30,1%	29,9%	21,9%	26,0%	7,5%	4,4%	6,0%	12,0%	6,3%	9,2%	42,2%	29,7%	36,0%	41,9%	28,2%	35,2%	0,4%	0,5%	0,4%	0,5%	0,4%	0,5%
Juin 2022	55,8%	68,8%	62,2%	56,9%	69,8%	63,3%	35,9%	26,5%	31,3%	30,7%	23,3%	27,0%	8,3%	4,7%	6,5%	12,4%	6,9%	9,7%	44,2%	31,2%	37,8%	43,1%	30,2%	36,7%	0,3%	0,3%	0,3%	0,5%	0,4%	0,4%
Juin 2023	56,4%	67,9%	62,0%	55,9%	68,5%	62,1%	35,4%	27,4%	31,5%	31,0%	24,3%	27,7%	8,3%	4,7%	6,5%	13,1%	7,2%	10,2%	43,6%	32,1%	38,0%	44,1%	31,5%	37,9%	0,4%	0,3%	0,4%	0,4%	0,4%	0,4%
Juin 2024	54,1%	67,0%	60,5%	54,3%	67,7%	60,9%	36,6%	27,7%	32,2%	32,0%	24,8%	28,5%	9,3%	5,3%	7,3%	13,7%	7,5%	10,6%	45,9%	33,0%	39,5%	45,7%	32,3%	39,1%	0,6%	0,4%	0,5%	0,5%	0,4%	0,5%
Juin 2025	53,7%	66,5%	60,0%	54,8%	68,3%	61,4%	36,8%	28,2%	32,6%	31,2%	23,9%	27,6%	9,4%	5,3%	7,4%	14,0%	7,8%	11,0%	46,3%	33,5%	40,0%	45,2%	31,7%	38,6%	0,3%	0,3%	0,3%	0,4%	0,4%	0,4%

Comparaison des décisions vers la 2<sup>nde</sup> GT entre l'académie et le national



Depuis 2021, les décisions vers la 2<sup>nde</sup> GT diminuent de 4,0 points dans l'académie et de 3,4 points en France.  
En 2025, l'écart entre les intentions et les décisions est de -7,4 points dans l'académie (- 0,8 point par rapport à 2024).

Comparaison des décisions vers la 2<sup>nde</sup> Pro entre l'académie et le national



Depuis 2021, les décisions vers la 2<sup>nde</sup> professionnelle augmentent de 2,5 points dans l'académie et de 1,6 points en France.  
En 2025, l'écart entre la Lorraine et la France est de 5 points (+1,3 points par rapport à 2024).

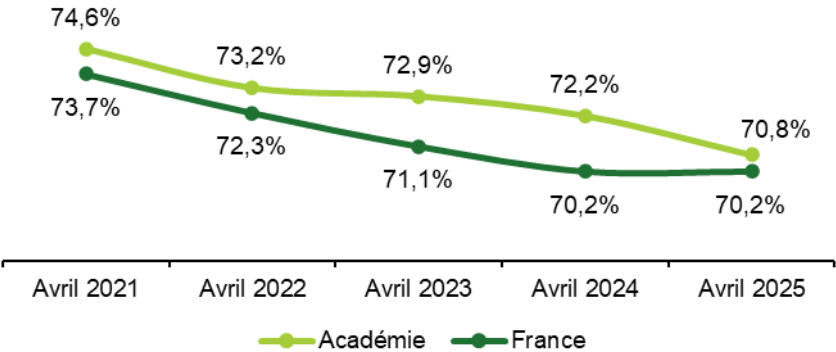
## 3EME GENERALE

---

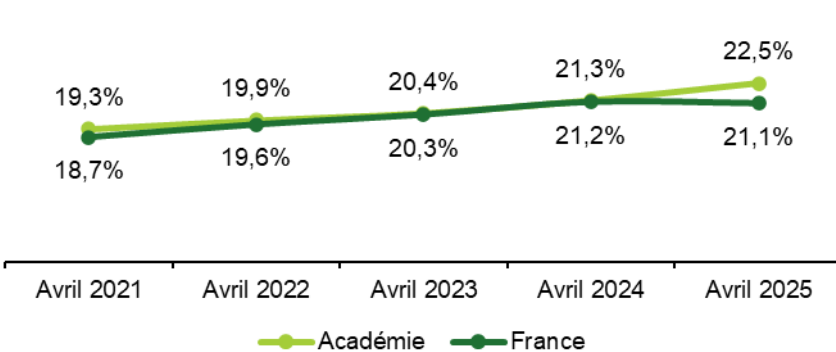
Intentions des familles des élèves en 3<sup>ème</sup> Générale – avril 2025

	Académie de Nancy-Metz			France			Académie de Nancy-Metz			France			Académie de Nancy-Metz			France			Académie de Nancy-Metz			France			Académie de Nancy-Metz			France		
	2 <sup>nde</sup> GT						2 <sup>nde</sup> Pro						1 <sup>ère</sup> année de CAP						Total voie professionnelle						dont Apprentissage					
	G	F	Total	G	F	Total	G	F	Total	G	F	Total	G	F	Total	G	F	Total	G	F	Total	G	F	Total	G	F	Total	G	F	Total
Avril 2021	70,4%	78,7%	74,6%	68,6%	78,7%	73,7%	22,3%	16,2%	19,3%	21,8%	15,6%	18,7%	7,3%	5,1%	6,2%	9,6%	5,7%	7,6%	29,6%	21,3%	25,4%	31,4%	21,3%	26,3%	6,3%	3,5%	4,9%	8,1%	4,0%	6,1%
Avril 2022	69,0%	77,3%	73,2%	67,4%	77,2%	72,3%	22,6%	17,2%	19,9%	22,6%	16,7%	19,6%	8,3%	5,4%	6,9%	10,0%	6,1%	8,1%	31,0%	22,7%	26,8%	32,6%	22,8%	27,7%	5,5%	2,9%	4,2%	7,0%	3,6%	5,3%
Avril 2023	68,5%	77,2%	72,9%	66,1%	76,2%	71,1%	23,3%	17,5%	20,4%	23,2%	17,4%	20,3%	8,2%	5,3%	6,7%	10,7%	6,4%	6,6%	31,5%	22,8%	27,1%	33,9%	23,8%	28,9%	5,5%	3,1%	4,3%	7,4%	3,7%	5,6%
Avril 2024	67,5%	76,8%	72,2%	64,8%	75,6%	70,2%	24,5%	18,1%	21,3%	24,4%	18,0%	21,2%	8,0%	5,1%	6,5%	10,8%	6,4%	8,6%	32,5%	23,2%	27,8%	35,2%	24,4%	29,8%	5,2%	2,7%	3,9%	8,3%	4,2%	6,3%
Avril 2025	65,9%	75,8%	70,8%	64,5%	76,0%	70,2%	26,0%	19,1%	22,5%	24,4%	17,8%	21,1%	8,1%	5,1%	6,6%	11,0%	6,3%	8,7%	34,1%	24,2%	29,2%	35,5%	24,0%	29,8%	5,5%	2,8%	4,1%	8,2%	3,9%	6,0%

Comparaison des intentions vers la 2<sup>nde</sup> GT entre l'académie et le national



Comparaison des intentions vers la 2<sup>nde</sup> Pro entre l'académie et le national



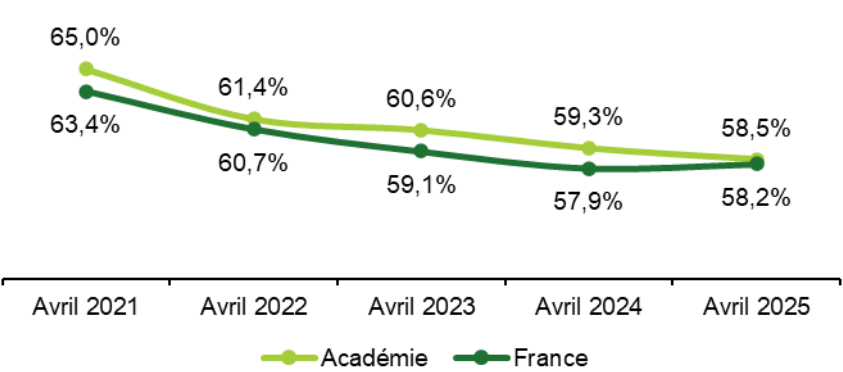
Depuis 2021, les intentions vers la 2<sup>nde</sup> GT diminuent de 3,8 points dans l'académie et de 3,5 points en France. Toutefois, les élèves de l'académie se projettent plus vers la 2<sup>nde</sup> GT que les élèves au niveau national. L'écart entre les filles et les garçons est très élevé au profit des filles.

Depuis 2021, les intentions vers la 2<sup>nde</sup> professionnelle augmentent de 3,2 points dans l'académie et de 2,4 points en France. Globalement les garçons se projettent davantage vers la voie professionnelle.

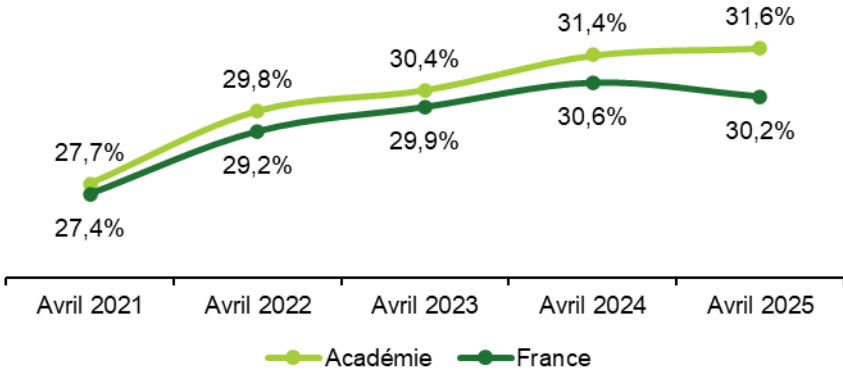
Avis provisoires d'orientation des élèves en 3<sup>ème</sup> Générale – avril 2025

	Académie de Nancy-Metz			France			Académie de Nancy-Metz			France			Académie de Nancy-Metz			France			Académie de Nancy-Metz			France		
	2 <sup>nde</sup> GT						2 <sup>nde</sup> Pro						1 <sup>ère</sup> année de CAP						Total voie professionnelle					
	G	F	Total	G	F	Total	G	F	Total	G	F	Total	G	F	Total	G	F	Total	G	F	Total	G	F	Total
Avril 2021	59,8%	70,2%	65,0%	57,1%	69,7%	63,4%	31,5%	23,9%	27,7%	31,3%	23,5%	27,4%	8,6%	5,8%	7,2%	11,6%	6,8%	9,2%	40,2%	29,8%	35,0%	42,9%	30,3%	36,6%
Avril 2022	55,6%	67,1%	61,4%	54,6%	66,8%	60,7%	33,8%	26,0%	29,8%	32,8%	25,5%	29,2%	10,7%	6,9%	8,8%	12,6%	7,7%	10,2%	44,4%	32,9%	38,6%	45,4%	33,2%	39,3%
Avril 2023	55,1%	66,1%	60,6%	53,1%	65,2%	59,1%	33,9%	26,9%	30,4%	33,2%	26,5%	29,9%	11,0%	7,0%	9,0%	13,7%	8,3%	11,0%	44,9%	33,9%	39,4%	46,9%	34,8%	40,9%
Avril 2024	53,5%	65,1%	59,3%	51,6%	64,3%	57,9%	35,1%	27,7%	31,4%	33,9%	27,2%	30,6%	11,4%	7,1%	9,3%	14,4%	8,5%	11,5%	46,5%	34,9%	40,7%	48,4%	35,7%	42,1%
Avril 2025	52,5%	64,5%	58,5%	51,7%	64,7%	58,2%	35,4%	27,8%	31,6%	33,6%	26,8%	30,2%	12,1%	7,8%	9,9%	14,7%	8,5%	11,6%	47,5%	35,5%	41,5%	48,3%	35,3%	41,8%

Comparaison des avis provisoires vers la 2<sup>nde</sup> GT entre l'académie et le national



Comparaison des avis provisoires vers la 2<sup>nde</sup> Pro entre l'académie et le national



Depuis 2021, les avis provisoires vers la 2<sup>nde</sup> GT diminuent de 6,5 points dans l'académie et de 5,2 points en France.

En 2025, l'écart entre les intentions et les avis provisoires atteint -12,3 points dans l'académie.

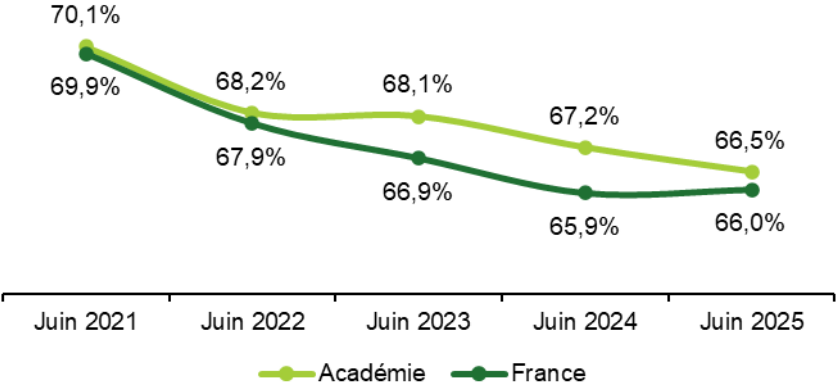
Depuis 2021, les avis provisoires vers la 2<sup>nde</sup> professionnelle augmentent de 3,9 points dans l'académie et de 2,8 points en France.

Lors des conseils de classe du 2<sup>ème</sup> trimestre, les avis provisoires vers la voie professionnelle sont plus élevés que les intentions des familles.

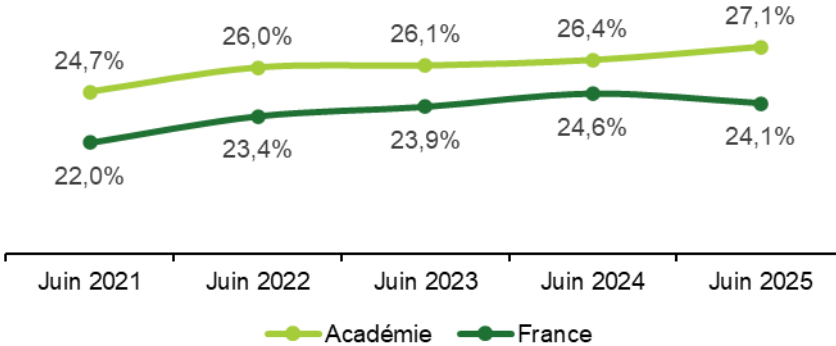
Choix des familles des élèves en 3<sup>ème</sup> Générale – juin 2025

	Académie de Nancy-Metz			France			Académie de Nancy-Metz			France			Académie de Nancy-Metz			France			Académie de Nancy-Metz			France			Académie de Nancy-Metz			France		
	2 <sup>nde</sup> GT						2 <sup>nde</sup> Pro						1 <sup>ère</sup> année de CAP						Total voie professionnelle						dont Apprentissage					
	G	F	Total	G	F	Total	G	F	Total	G	F	Total	G	F	Total	G	F	Total	G	F	Total	G	F	Total	G	F	Total	G	F	Total
Juin 2021	65,0%	75,1%	70,1%	64,0%	75,8%	69,9%	28,4%	21,0%	24,7%	25,5%	18,6%	22,0%	6,6%	3,9%	5,3%	10,5%	5,6%	8,1%	35,0%	24,9%	29,9%	36,0%	24,2%	30,1%	4,5%	2,0%	3,2%	6,7%	2,9%	4,8%
Juin 2022	63,0%	73,3%	68,2%	62,3%	73,6%	67,9%	29,7%	22,3%	26,0%	26,7%	20,1%	23,4%	7,3%	4,4%	5,8%	11,0%	6,3%	8,7%	37,0%	26,7%	31,8%	37,7%	26,4%	32,1%	3,6%	1,6%	2,6%	5,3%	2,4%	3,9%
Juin 2023	62,6%	73,6%	68,1%	61,2%	72,7%	66,9%	30,1%	22,1%	26,1%	26,9%	20,8%	23,9%	7,2%	4,3%	5,8%	11,8%	6,6%	9,2%	37,4%	26,4%	31,9%	38,8%	27,3%	33,1%	3,8%	1,7%	2,8%	6,1%	2,8%	4,5%
Juin 2024	61,6%	72,9%	67,2%	59,8%	72,1%	65,9%	30,3%	22,5%	26,4%	27,9%	21,2%	24,6%	8,2%	4,6%	6,4%	12,3%	6,8%	9,6%	38,4%	27,1%	32,8%	40,2%	27,9%	34,1%	3,5%	1,7%	2,6%	6,1%	2,7%	4,4%
Juin 2025	60,9%	72,2%	66,5%	59,7%	72,4%	66,0%	31,0%	23,1%	27,1%	27,6%	20,5%	24,1%	8,1%	4,7%	6,4%	12,7%	7,1%	9,9%	39,1%	27,8%	33,5%	40,3%	27,6%	34,0%	4,5%	2,1%	3,3%	8,7%	4,0%	6,4%

Comparaison des choix des familles vers la 2<sup>nde</sup> GT entre l'académie et le national



Comparaison des choix des familles vers la 2<sup>nde</sup> Pro entre l'académie et le national



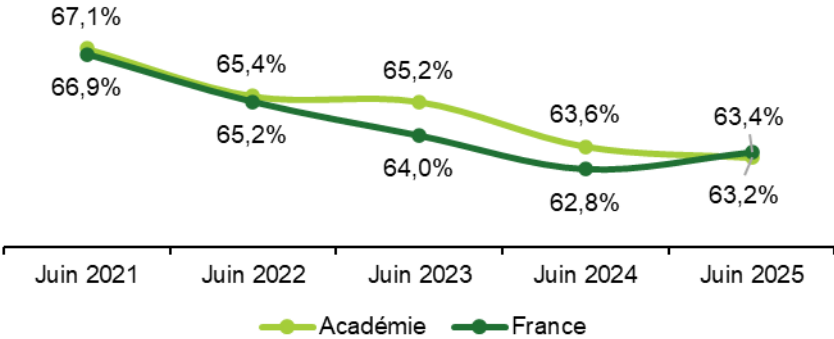
Depuis 2021, les choix des familles vers la 2<sup>nde</sup> GT diminuent de 3,6 points dans l'académie et de 3,9 points en France.

Depuis 2021, les choix des familles vers la 2<sup>nde</sup> professionnelle augmentent de 2,4 points dans l'académie et de 2,1 points en France.

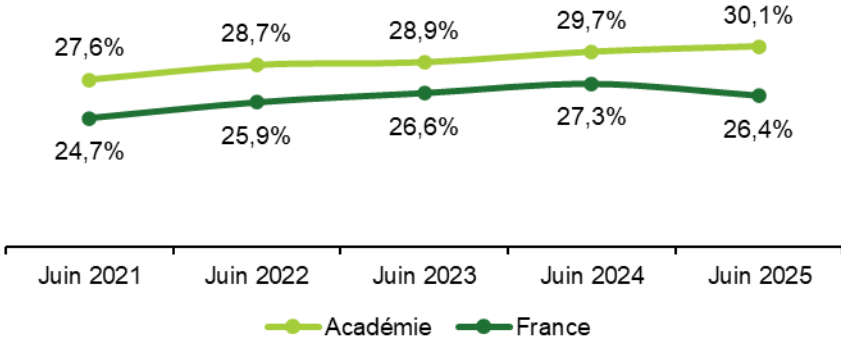
Décisions d'orientation des élèves en 3<sup>ème</sup> Générale – juin 2025

	Académie de Nancy-Metz			France			Académie de Nancy-Metz			France			Académie de Nancy-Metz			France			Académie de Nancy-Metz			France			Académie de Nancy-Metz			France		
	2 <sup>nde</sup> GT						2 <sup>nde</sup> Pro						1 <sup>ère</sup> année de CAP						Total voie professionnelle						dont Maintien					
	G	F	Total	G	F	Total	G	F	Total	G	F	Total	G	F	Total	G	F	Total	G	F	Total	G	F	Total	G	F	Total	G	F	Total
Juin 2021	61,7%	72,4%	67,1%	60,6%	73,3%	66,9%	31,7%	23,5%	27,6%	28,6%	20,8%	24,7%	6,7%	4,1%	5,4%	10,8%	5,9%	8,4%	38,3%	27,6%	32,9%	39,4%	26,7%	33,1%	0,4%	0,5%	0,4%	0,5%	0,4%	0,5%
Juin 2022	59,8%	70,9%	65,4%	59,2%	71,3%	65,2%	32,8%	24,7%	28,7%	29,5%	22,3%	25,9%	7,4%	4,4%	5,9%	11,3%	6,4%	8,9%	40,2%	29,1%	34,6%	40,8%	28,7%	34,8%	0,3%	0,3%	0,3%	0,5%	0,4%	0,4%
Juin 2023	59,9%	70,5%	65,2%	58,1%	70,0%	64,0%	32,7%	25,1%	28,9%	29,9%	23,2%	26,6%	7,4%	4,4%	5,9%	12,1%	6,7%	9,4%	40,1%	29,5%	34,8%	41,9%	30,0%	36,0%	0,4%	0,4%	0,4%	0,4%	0,4%	0,4%
Juin 2024	57,7%	69,6%	63,6%	56,5%	69,3%	62,8%	33,9%	25,5%	29,7%	30,9%	23,7%	27,3%	8,4%	4,9%	6,7%	12,6%	7,0%	9,8%	42,3%	30,4%	36,4%	43,5%	30,7%	37,2%	0,4%	0,6%	0,5%	0,5%	0,4%	0,5%
Juin 2025	57,4%	69,1%	63,2%	57,0%	70,0%	63,4%	34,3%	25,9%	30,1%	30,1%	22,7%	26,4%	8,4%	5,0%	6,7%	13,0%	7,2%	10,1%	42,6%	30,9%	36,8%	43,0%	30,0%	36,6%	0,3%	0,4%	0,3%	0,4%	0,4%	0,4%

Comparaison des décisions vers la 2<sup>nde</sup> GT entre l'académie et le national



Comparaison des décisions vers la 2<sup>nde</sup> Pro entre l'académie et le national



Depuis 2021, les décisions vers la 2<sup>nde</sup> GT diminuent de 3,9 points dans l'académie et de 3,5 points en France.  
Près de sept filles sur dix obtiennent une décision d'orientation vers la 2<sup>nde</sup> GT.

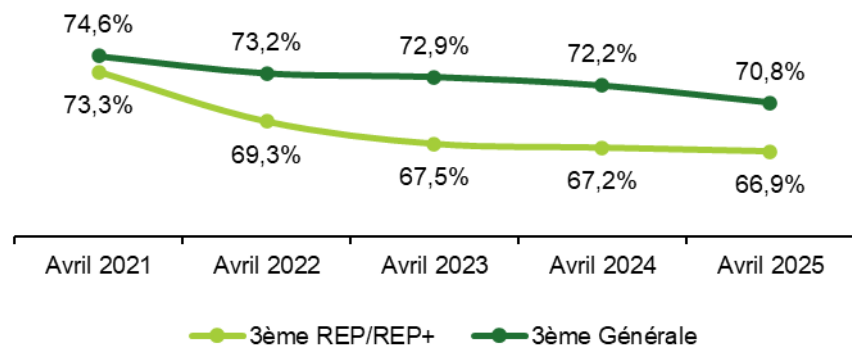
Depuis 2021, les décisions vers la 2<sup>nde</sup> professionnelle augmentent de 2,5 points dans l'académie et de 1,7 points en France.  
Plus de quatre garçons sur dix obtiennent une décision d'orientation vers la voie professionnelle.

## 3EME REP/REP+

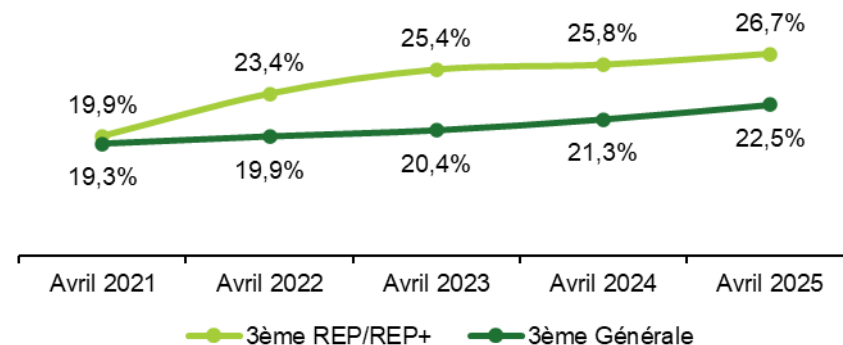
---

	Académie de Nancy-Metz														
	2 <sup>nde</sup> GT			2 <sup>nde</sup> Pro			1 <sup>ère</sup> année de CAP			Total voie professionnelle			dont Apprentissage		
	F	G	Total	F	G	Total	F	G	Total	F	G	Total	F	G	Total
Avril 2021	77,4%	69,1%	73,3%	17,2%	22,6%	19,9%	5,4%	8,4%	6,9%	22,6%	30,9%	26,7%	2,9%	5,5%	4,2%
Avril 2022	72,0%	66,6%	69,3%	21,4%	25,4%	23,4%	6,6%	8,0%	7,3%	28,0%	33,4%	30,7%	3,7%	4,7%	4,2%
Avril 2023	73,2%	61,7%	67,5%	21,6%	29,3%	25,4%	5,2%	9,0%	7,1%	26,8%	38,3%	32,5%	2,8%	7,1%	4,9%
Avril 2024	72,1%	62,1%	67,2%	22,4%	29,5%	25,8%	5,5%	8,5%	6,9%	27,9%	37,9%	32,8%	2,7%	4,9%	3,8%
Avril 2025	71,2%	62,6%	66,9%	23,8%	29,6%	26,7%	5,0%	7,8%	6,4%	28,8%	37,4%	33,1%	3,0%	4,2%	3,6%

Comparaison des intentions vers la 2<sup>nde</sup> GT entre les élèves de 3<sup>ème</sup> REP/REP+ et 3<sup>ème</sup> Générale



Comparaison des intentions d'orientation vers la 2<sup>nde</sup> Pro entre les élèves de 3<sup>ème</sup> REP/REP+ et 3<sup>ème</sup> Générale



Depuis 2021, les intentions vers la 2<sup>nde</sup> GT diminuent de 3,8 points en 3<sup>ème</sup> Générale et de 6,4 points en 3<sup>ème</sup> REP/REP+.

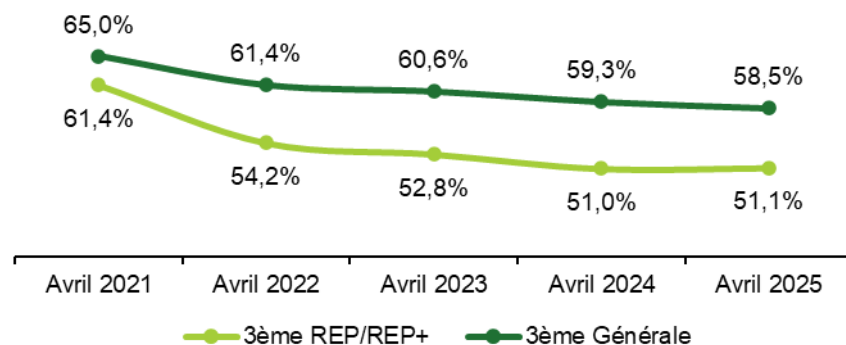
En 2025, l'écart atteint **-3,9 points**, soit une baisse supplémentaire de **1,1 point par rapport à 2024**.

Depuis 2021, les intentions d'orientation vers la 2<sup>nde</sup> professionnelle progressent de **3,2 points en 3<sup>e</sup> générale** et de **6,8 points en 3<sup>e</sup> REP/REP+**. En 2025, le taux d'orientation vers l'apprentissage apparaît légèrement inférieur, de **0,5 point**, à celui observé chez les élèves de 3<sup>e</sup> générale.



	Académie de Nancy-Metz											
	2 <sup>nde</sup> GT			2 <sup>nde</sup> Pro			1 <sup>ère</sup> année de CAP			Total voie professionnelle		
	F	G	Total	F	G	Total	F	G	Total	F	G	Total
Avril 2021	67,1%	55,6%	61,4%	26,0%	33,8%	29,8%	6,9%	10,6%	8,8%	32,9%	44,4%	38,6%
Avril 2022	58,8%	49,6%	54,2%	31,3%	38,1%	34,7%	9,9%	12,3%	11,1%	41,2%	50,4%	45,8%
Avril 2023	59,7%	45,8%	52,8%	31,7%	40,3%	36,0%	8,6%	13,8%	11,2%	40,3%	54,2%	47,2%
Avril 2024	56,0%	45,7%	51,0%	34,1%	39,4%	36,7%	9,9%	14,8%	12,3%	44,0%	54,3%	49,0%
<b>Avril 2025</b>	<b>56,6%</b>	<b>45,5%</b>	<b>51,1%</b>	<b>33,1%</b>	<b>40,3%</b>	<b>36,7%</b>	<b>10,3%</b>	<b>14,1%</b>	<b>12,2%</b>	<b>43,4%</b>	<b>54,5%</b>	<b>48,9%</b>

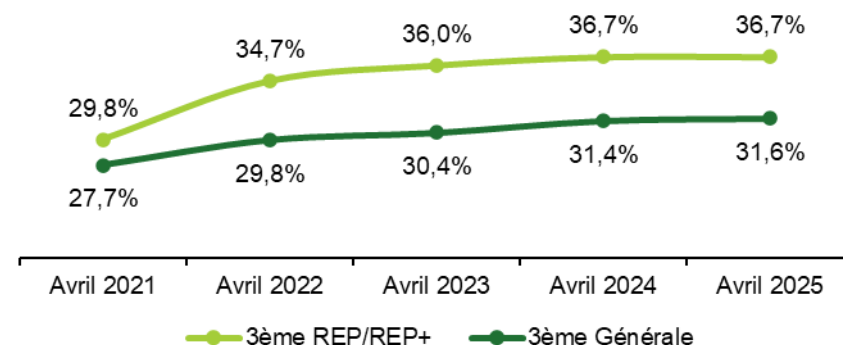
Comparaison des avis provisoires vers la 2<sup>nde</sup> GT entre les élèves de 3<sup>ème</sup> REP/REP+ et 3<sup>ème</sup> Générale



Depuis 2021, les avis provisoires vers la 2<sup>nde</sup> GT diminuent de 6,5 points en 3<sup>ème</sup> Générale et de 10,3 points en 3<sup>ème</sup> REP/REP+.

En 2025, l'écart entre les intentions et les avis provisoires vers la 2<sup>nde</sup> GT est de -15,8 points en 3<sup>ème</sup> REP/REP+ (-12,3 points en 3<sup>ème</sup> Générale).

Comparaison des avis provisoires vers la 2<sup>nde</sup> Pro entre les élèves de 3<sup>ème</sup> REP/REP+ et 3<sup>ème</sup> Générale

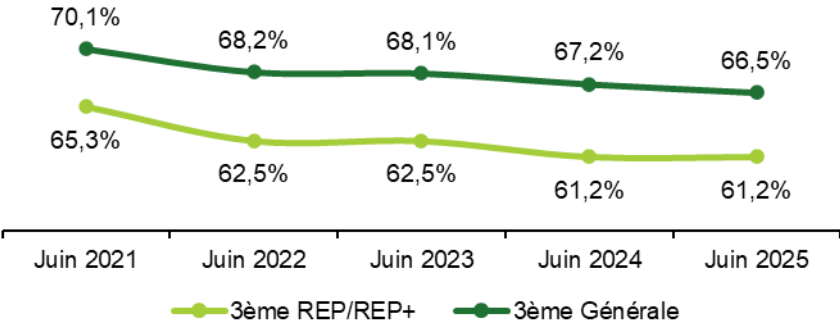


Depuis 2021, les avis provisoires vers la 2<sup>nde</sup> professionnelle augmentent de 3,9 points en 3<sup>ème</sup> Générale et de 6,9 points en 3<sup>ème</sup> REP/REP+.

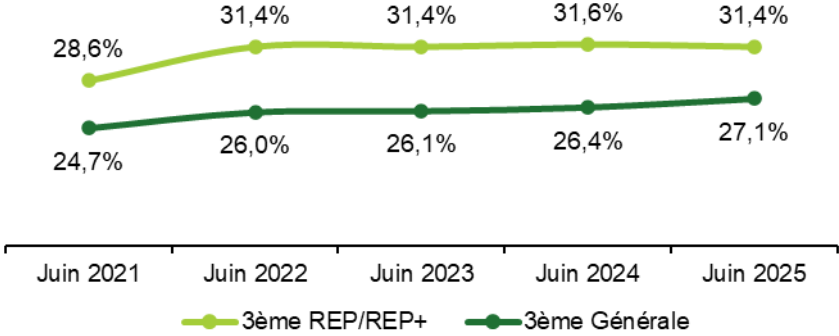
En 2025, près d'un élève sur deux (48,9%) en 3<sup>ème</sup> REP/REP+ va vers la voie professionnelle contre 41,5% en 3<sup>ème</sup> Générale.

	Académie de Nancy-Metz														
	2 <sup>nde</sup> GT			2 <sup>nde</sup> Pro			1 <sup>ère</sup> année de CAP			Total voie professionnelle			dont Apprentissage		
	F	G	Total	F	G	Total	F	G	Total	F	G	Total	F	G	Total
Juin 2021	70,6%	59,9%	65,3%	24,2%	33,0%	28,6%	5,2%	7,1%	6,1%	29,4%	40,1%	34,7%	2,3%	3,7%	3,0%
juin 2022	66,4%	58,5%	62,5%	28,0%	34,7%	31,4%	5,5%	6,8%	6,2%	33,6%	41,5%	37,5%	1,6%	2,0%	1,8%
Juin 2023	69,2%	55,8%	62,5%	26,3%	36,5%	31,4%	4,5%	7,7%	6,1%	30,8%	44,2%	37,5%	1,2%	2,5%	1,9%
Juin 2024	67,4%	54,6%	61,2%	27,8%	35,5%	31,6%	4,8%	9,8%	7,3%	32,6%	45,4%	38,8%	1,3%	3,3%	2,3%
Juin 2025	66,1%	56,3%	61,2%	28,1%	34,8%	31,4%	5,9%	8,8%	7,3%	33,9%	43,7%	38,8%	1,5%	4,1%	2,8%

Comparaison des choix des familles vers la 2<sup>nde</sup> GT entre les élèves de 3<sup>ème</sup> REP/REP+ et 3<sup>ème</sup> Générale



Comparaison des choix des familles vers la 2<sup>nde</sup> Pro entre les élèves de 3<sup>ème</sup> REP/REP+ et 3<sup>ème</sup> Générale

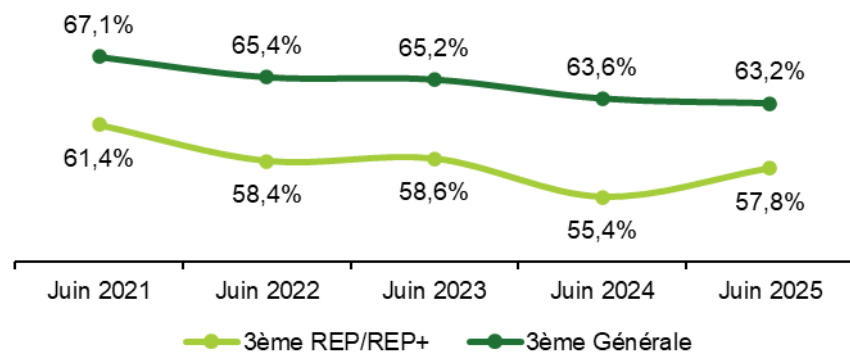


Depuis 2021, les choix des familles vers la 2<sup>nde</sup> GT diminuent de 3,6 points en 3<sup>ème</sup> Générale et de 4,1 points en 3<sup>ème</sup> REP/REP+. Néanmoins, le taux est stabilisé à 61,2% en 2025 par rapport à 2024.

Depuis 2022, les choix des familles vers la 2<sup>nde</sup> professionnelle augmentent de 1,1 points en 3<sup>ème</sup> Générale mais sont stabilisés à 31,4% en 3<sup>ème</sup> REP/REP+.

	Académie de Nancy-Metz											
	2 <sup>nde</sup> GT			2 <sup>nde</sup> Pro			1 <sup>ère</sup> année de CAP			Total voie professionnelle		
	F	G	Total	F	G	Total	F	G	Total	F	G	Total
Juin 2021	67,3%	55,5%	61,4%	27,1%	37,2%	32,2%	5,6%	7,2%	6,4%	32,7%	44,5%	38,6%
Juin 2022	69,2%	54,0%	58,4%	31,6%	39,1%	35,4%	5,5%	6,9%	6,2%	37,1%	46,0%	41,6%
Juin 2023	64,9%	52,3%	58,6%	30,6%	40,0%	35,3%	4,5%	7,8%	6,1%	35,1%	47,1%	41,4%
Juin 2024	61,6%	48,9%	55,4%	32,8%	40,9%	36,8%	5,6%	10,2%	7,8%	38,4%	51,1%	44,6%
Juin 2025	62,9%	52,7%	57,8%	31,2%	38,2%	34,7%	6,0%	9,1%	7,5%	37,1%	47,3%	42,2%

Comparaison des décisions vers la 2<sup>nde</sup> GT entre les élèves de 3<sup>ème</sup> REP/REP+ et 3<sup>ème</sup> Générale

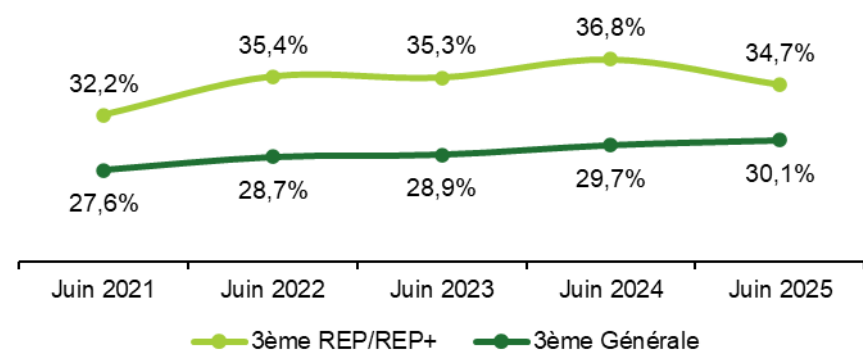


Depuis 2021, les décisions vers la 2<sup>nde</sup> GT diminuent de 3,9 points en 3<sup>ème</sup> Générale et de 3,6 points en 3<sup>ème</sup> REP/REP+.

En 2025, 57,8% (+2,4 points/2024) des élèves de 3<sup>ème</sup> en REP/REP+ obtiennent une décision d'orientation vers la 2<sup>nde</sup> GT (63,2% en 3<sup>ème</sup> Générale).

L'écart entre les intentions et les décisions est de -9,1 points (-7,6 points en 3<sup>ème</sup> Générale).

Comparaison des décisions vers la 2<sup>nde</sup> Pro entre les élèves de 3<sup>ème</sup> REP/REP+ et 3<sup>ème</sup> Générale



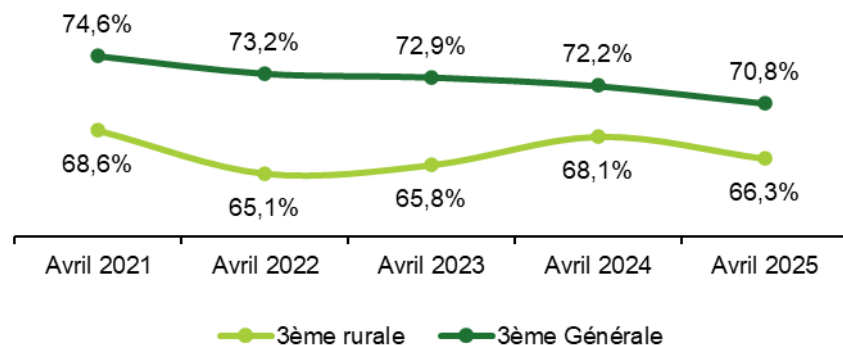
Depuis 2021, les décisions en faveur de la 2<sup>nde</sup> professionnelle progressent de **2,5 points**, aussi bien en **3<sup>e</sup> générale** qu'en **3<sup>e</sup> REP/REP+**. En 2025, **42,2 % des élèves de 3<sup>e</sup> REP/REP+** obtiennent une décision vers la voie professionnelle, contre **36,8 % des élèves de 3<sup>e</sup> générale**.

## 3EME RURALE

---

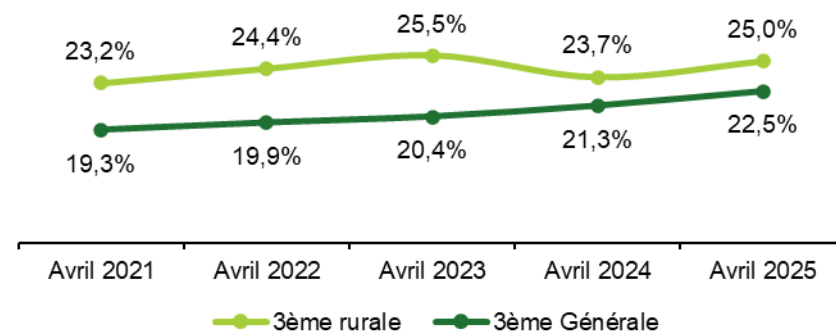
	Académie de Nancy-Metz														
	2 <sup>nde</sup> GT			2 <sup>nde</sup> Pro			1 <sup>ère</sup> année de CAP			Total voie professionnelle			dont Apprentissage		
	F	G	Total	F	G	Total	F	G	Total	F	G	Total	F	G	Total
Avril 2021	75,4%	61,6%	68,6%	18,9%	27,8%	23,2%	5,7%	10,7%	8,1%	24,6%	38,4%	31,4%	4,0%	10,4%	7,1%
Avril 2022	72,7%	57,4%	65,1%	20,7%	28,2%	24,4%	6,5%	14,4%	10,4%	27,3%	42,6%	34,9%	3,6%	9,8%	6,6%
Avril 2023	70,1%	61,2%	65,8%	24,1%	27,0%	25,5%	5,8%	11,8%	8,7%	29,9%	38,8%	34,2%	3,6%	8,2%	5,9%
Avril 2024	74,4%	61,5%	68,1%	19,4%	28,1%	23,7%	6,2%	10,5%	8,3%	25,6%	38,5%	31,9%	3,6%	7,5%	5,5%
<b>Avril 2025</b>	<b>72,2%</b>	<b>60,3%</b>	<b>66,3%</b>	<b>21,1%</b>	<b>28,9%</b>	<b>25,0%</b>	<b>6,7%</b>	<b>10,8%</b>	<b>8,7%</b>	<b>27,8%</b>	<b>39,7%</b>	<b>33,7%</b>	<b>3,9%</b>	<b>9,0%</b>	<b>6,5%</b>

Comparaison des intentions vers la 2<sup>nde</sup> GT entre les élèves de 3<sup>ème</sup> rurale et 3<sup>ème</sup> Générale



Depuis 2021, les intentions vers la 2<sup>nde</sup> GT diminuent de **3,8 points en 3<sup>ème</sup> Générale** et de **2,3 points en 3<sup>ème</sup> rurale**.

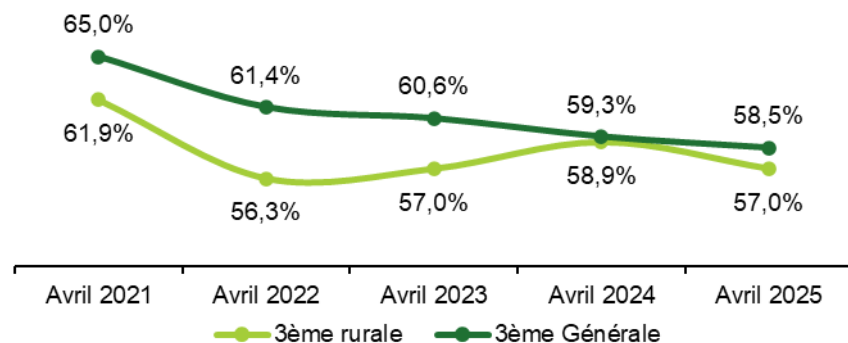
Comparaison des intentions vers la 2<sup>nde</sup> Pro entre les élèves de 3<sup>ème</sup> rurale et 3<sup>ème</sup> Générale



En 2025, les intentions d'orientation vers la 2<sup>nde</sup> professionnelle progressent de **1,3 point en 3<sup>ème</sup> rurale** et de **1,2 point en 3<sup>ème</sup> générale** par rapport à 2024. La proportion d'élèves s'orientant vers l'apprentissage est plus élevée en **3<sup>ème</sup> rurale (+2,4 points)** qu'en **3<sup>ème</sup> générale**. De même, les intentions vers la **1<sup>ère</sup> année de CAP** sont supérieures en 3<sup>ème</sup> rurale (+2,1 points). Ces écarts apparaissent particulièrement marqués chez les garçons.

	Académie de Nancy-Metz											
	2 <sup>nde</sup> GT			2 <sup>nde</sup> Pro			1 <sup>ère</sup> année de CAP			Total voie professionnelle		
	F	G	Total	F	G	Total	F	G	Total	F	G	Total
Avril 2021	68,7%	54,9%	61,9%	25,3%	33,8%	29,5%	6,0%	11,3%	8,6%	31,3%	45,1%	38,1%
Avril 2022	64,3%	48,1%	56,3%	28,1%	35,9%	32,0%	7,6%	16,0%	11,7%	35,7%	51,9%	43,7%
Avril 2023	62,5%	51,1%	57,0%	31,0%	35,7%	33,3%	6,5%	13,2%	9,8%	37,5%	48,9%	43,0%
Avril 2024	66,4%	51,2%	58,9%	26,1%	35,8%	30,9%	7,5%	13,0%	10,2%	33,6%	48,8%	41,1%
<b>Avril 2025</b>	<b>64,3%</b>	<b>49,8%</b>	<b>57,0%</b>	<b>26,8%</b>	<b>36,5%</b>	<b>31,6%</b>	<b>8,9%</b>	<b>13,8%</b>	<b>11,4%</b>	<b>35,7%</b>	<b>50,2%</b>	<b>43,0%</b>

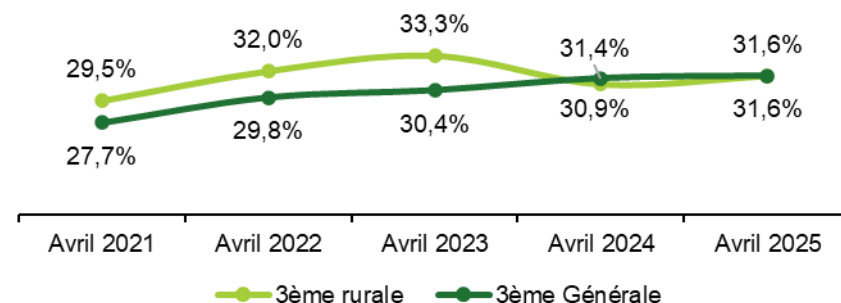
Comparaison des avis provisoires vers la 2<sup>nde</sup> GT entre les élèves de 3<sup>ème</sup> rurale et 3<sup>ème</sup> Générale



Depuis 2021, les avis provisoires vers la 2<sup>nde</sup> GT diminuent de 6,5 points en 3<sup>ème</sup> Générale et de 4,9 points en 3<sup>ème</sup> rurale.

En 2025, l'écart entre les intentions et les avis provisoires vers la 2<sup>nde</sup> GT atteint -9,3 points en 3<sup>ème</sup> rurale (-12,3 points en 3<sup>ème</sup> Générale).

Comparaison des avis provisoires vers la 2<sup>nde</sup> Pro entre les élèves de 3<sup>ème</sup> rurale et 3<sup>ème</sup> Générale

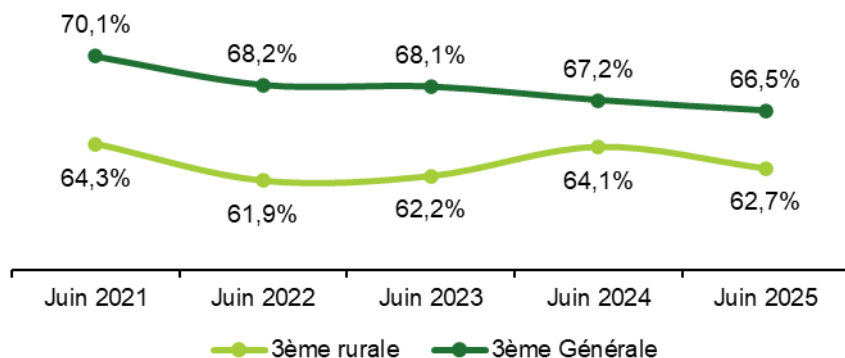


Depuis 2021, les avis provisoires vers la 2<sup>nde</sup> Professionnelle augmentent de 3,9 points en 3<sup>ème</sup> Générale et de 2,1 points en 3<sup>ème</sup> rurale.

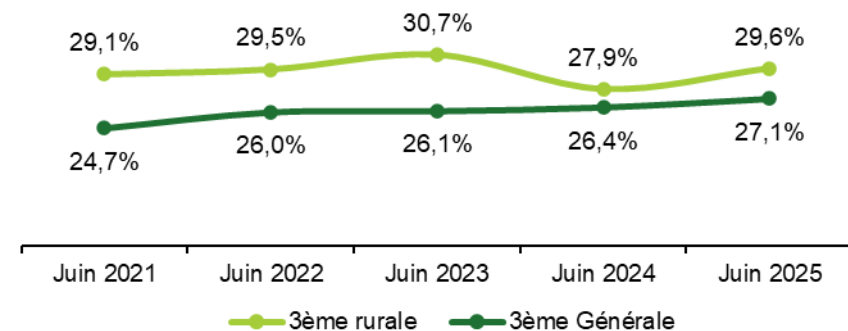
En 2025, l'écart est nul.

	Académie de Nancy-Metz														
	2 <sup>nde</sup> GT			2 <sup>nde</sup> Pro			1 <sup>ère</sup> année de CAP			Total voie professionnelle			dont Apprentissage		
	F	G	Total	F	G	Total	F	G	Total	F	G	Total	F	G	Total
Juin 2021	71,2%	57,1%	64,3%	24,3%	34,1%	29,1%	4,4%	8,8%	6,6%	28,8%	42,9%	35,7%	1,8%	8,1%	4,8%
juin 2022	70,0%	53,4%	61,9%	24,4%	34,7%	29,5%	5,6%	11,9%	8,7%	30,0%	46,5%	38,1%	1,7%	6,9%	4,2%
Juin 2023	67,3%	57,0%	62,2%	28,4%	33,2%	30,7%	4,3%	9,8%	7,0%	32,7%	43,0%	37,8%	1,4%	6,3%	3,8%
Juin 2024	71,8%	56,2%	64,1%	23,1%	32,8%	27,9%	5,0%	11,0%	8,0%	28,2%	43,8%	35,9%	2,4%	5,4%	3,9%
<b>Juin 2025</b>	<b>70,0%</b>	<b>55,3%</b>	<b>62,7%</b>	<b>24,4%</b>	<b>34,7%</b>	<b>29,6%</b>	<b>5,6%</b>	<b>10,0%</b>	<b>7,8%</b>	<b>30,0%</b>	<b>44,7%</b>	<b>37,3%</b>	<b>3,1%</b>	<b>7,1%</b>	<b>5,1%</b>

Comparaison des choix des familles vers la 2<sup>nde</sup> GT entre les élèves de 3<sup>ème</sup> rurale et 3<sup>ème</sup> Générale



Comparaison des choix des familles vers la 2<sup>nde</sup> Pro entre les élèves de 3<sup>ème</sup> rurale et 3<sup>ème</sup> Générale



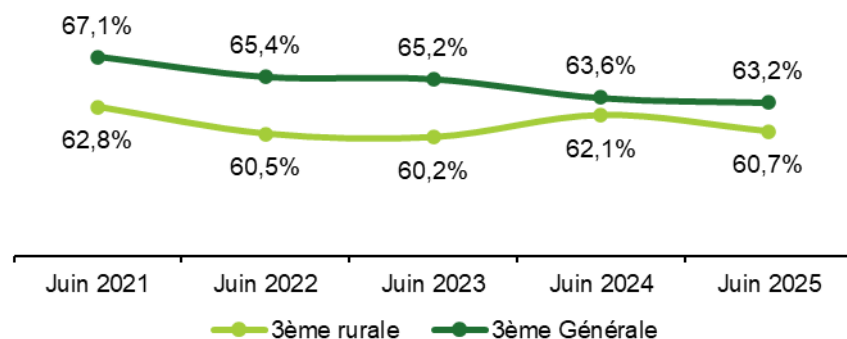
Depuis 2021, les choix des familles vers la 2<sup>nde</sup> GT diminuent de 3,6 points en 3<sup>ème</sup> Générale et de 1,6 points en 3<sup>ème</sup> rurale.

En 2025, les choix des familles vers la 2<sup>nde</sup> professionnelle augmentent de 0,7 point en 3<sup>ème</sup> Générale et de 1,7 points en 3<sup>ème</sup> rurale.

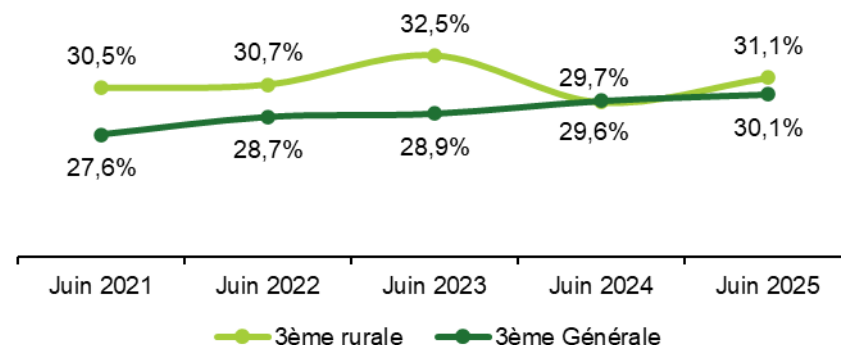
## Décisions d'orientation des élèves de 3<sup>ème</sup> rurale – juin 2025

	Académie de Nancy-Metz											
	2 <sup>nde</sup> GT			2 <sup>nde</sup> Pro			1 <sup>ère</sup> année de CAP			Total voie professionnelle		
	F	G	Total	F	G	Total	F	G	Total	F	G	Total
Juin 2021	70,0%	55,3%	62,8%	25,5%	35,8%	30,5%	4,5%	8,9%	6,6%	30,0%	44,7%	37,2%
Juin 2022	68,9%	51,9%	60,5%	25,5%	36,1%	30,7%	5,6%	12,0%	8,8%	31,1%	48,1%	39,5%
Juin 2023	65,3%	54,9%	60,2%	30,3%	34,8%	32,5%	4,3%	10,3%	7,3%	34,7%	45,1%	39,8%
Juin 2024	69,8%	54,4%	62,1%	25,1%	34,3%	29,6%	5,2%	11,3%	8,2%	30,2%	45,6%	37,9%
Juin 2025	68,0%	53,6%	60,7%	26,0%	36,2%	31,1%	6,0%	10,2%	8,1%	32,0%	46,4%	39,3%

**Comparaison des décisions vers la 2<sup>nde</sup> GT entre les élèves de 3<sup>ème</sup> rurale et 3<sup>ème</sup> Générale**



**Comparaison des décisions vers la 2<sup>nde</sup> Pro entre les élèves de 3<sup>ème</sup> rurale et 3<sup>ème</sup> Générale**



Depuis 2021, les décisions vers la 2<sup>nde</sup> GT diminuent de 3,9 points en 3<sup>ème</sup> Générale et de 2,1 points en 3<sup>ème</sup> rurale.

En 2025, 60,7% des élèves de 3<sup>ème</sup> rurale obtiennent une décision d'orientation vers la 2<sup>nde</sup> GT (63,2% en 3<sup>ème</sup> Générale). L'écart entre les intentions et les décisions est de -5,6 points (-7,6 points en 3<sup>ème</sup> Générale).

Par rapport à 2024, les décisions vers la 2<sup>nde</sup> professionnelle augmentent de 0,5 point en 3<sup>ème</sup> Générale mais de 1,4 points en 3<sup>ème</sup> rurale.



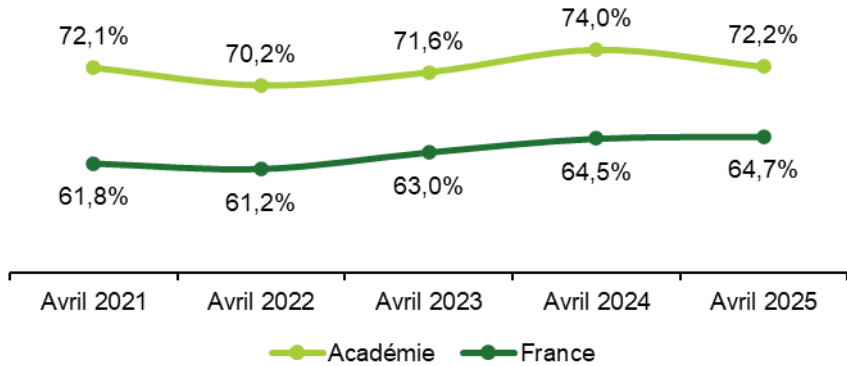
## 3EME PREPA METIERS

---

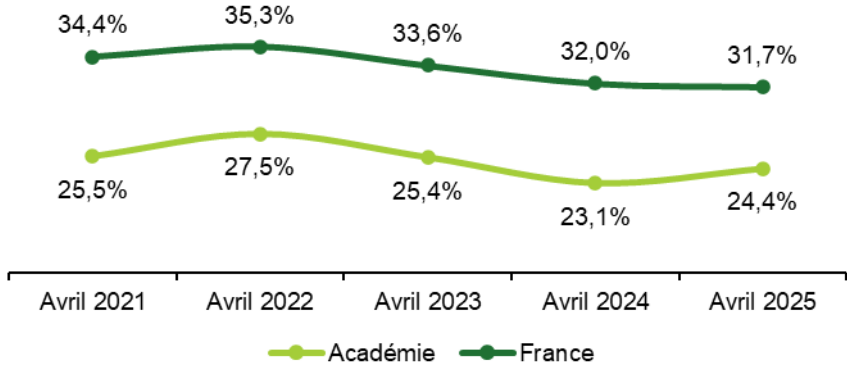
Intentions des familles des élèves en 3<sup>ème</sup> Prépa Métiers – avril 2025

	Académie de Nancy-Metz			France			Académie de Nancy-Metz			France			Académie de Nancy-Metz			France			Académie de Nancy-Metz			France			Académie de Nancy-Metz			France		
	2 <sup>nde</sup> GT						2 <sup>nde</sup> Pro						1 <sup>ère</sup> année de CAP						Total voie professionnelle						dont Apprentissage					
	G	F	Total	G	F	Total	G	F	Total	G	F	Total	G	F	Total	G	F	Total	G	F	Total	G	F	Total	G	F	Total	G	F	Total
Avril 2021	2,7%	1,8%	2,4%	3,3%	4,6%	3,7%	68,5%	79,8%	72,1%	60,1%	65,4%	61,8%	28,8%	18,4%	25,5%	36,6%	29,9%	34,4%	98,2%	97,3%	97,6%	96,7%	95,4%	96,3%	26,8%	12,0%	22,2%	32,9%	22,6%	29,5%
Avril 2022	2,8%	1,2%	2,3%	3,1%	4,2%	3,5%	67,9%	75,2%	70,2%	58,9%	65,5%	61,2%	29,3%	23,6%	27,5%	38,0%	30,3%	35,3%	97,2%	98,8%	97,7%	96,9%	95,8%	96,5%	21,7%	15,2%	19,7%	30,0%	21,4%	27,0%
Avril 2023	2,8%	3,4%	3,0%	2,8%	4,6%	3,4%	69,3%	75,3%	71,6%	60,6%	67,1%	63,0%	27,9%	21,3%	25,4%	36,6%	28,4%	33,6%	97,2%	96,6%	97,0%	97,2%	95,4%	96,6%	19,1%	13,1%	16,8%	29,2%	20,1%	25,8%
Avril 2024	2,8%	2,9%	2,8%	2,8%	4,7%	3,5%	71,3%	78,5%	74,0%	62,2%	68,5%	64,5%	25,9%	18,5%	23,1%	35,0%	26,8%	32,0%	97,2%	97,1%	97,2%	97,2%	95,3%	96,5%	18,9%	12,7%	16,5%	29,0%	20,2%	25,7%
Avril 2025	2,2%	5,6%	3,5%	2,9%	4,7%	3,6%	70,4%	75,1%	72,2%	61,8%	69,2%	64,7%	27,4%	19,3%	24,4%	35,3%	26,1%	31,7%	97,8%	94,4%	96,5%	97,1%	95,3%	96,4%	16,2%	10,0%	13,9%	29,2%	18,5%	25,1%

Comparaison des intentions vers la 2<sup>nde</sup> Pro entre l'académie et le national



Comparaison des intentions vers la 1<sup>ère</sup> année de CAP entre l'académie et le national

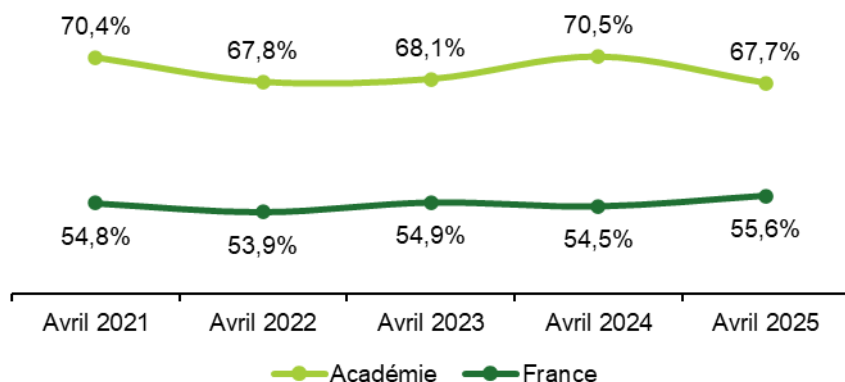


En 2025, les élèves de 3<sup>e</sup> Prépa Métiers formulent majoritairement en première intention une demande vers la 2<sup>de</sup> professionnelle : **72,2 % dans l'académie** contre **64,7 % au niveau national**. Ainsi, les élèves de l'académie se projettent plus fortement vers 2<sup>de</sup> professionnelle que leurs homologues en France.

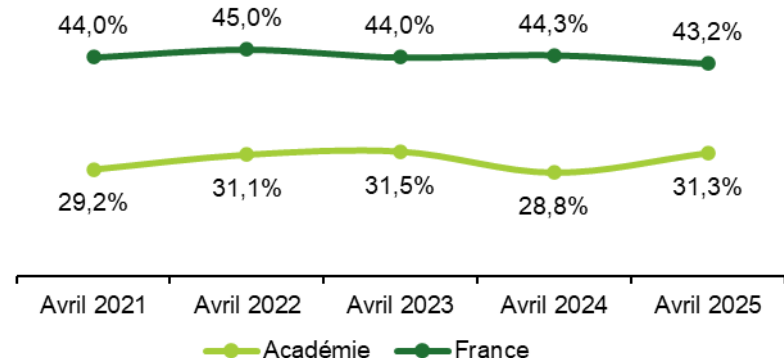
## Avis provisoires d'orientation des élèves en 3<sup>ème</sup> Prépa Métiers – avril 2025

	Académie de Nancy-Metz			France			Académie de Nancy-Metz			France			Académie de Nancy-Metz			France			Académie de Nancy-Metz			France		
	2 <sup>nde</sup> GT						2 <sup>nde</sup> Pro						1 <sup>ère</sup> année de CAP						Total voie professionnelle					
	G	F	Total	G	F	Total	G	F	Total	G	F	Total	G	F	Total	G	F	Total	G	F	Total	G	F	Total
Avril 2021	0,1%	0,9%	0,4%	0,9%	1,8%	1,2%	67,5%	76,6%	70,4%	52,2%	60,0%	54,8%	32,4%	22,5%	29,2%	46,9%	38,2%	44,0%	99,9%	99,1%	99,6%	99,1%	98,2%	98,8%
Avril 2022	1,2%	0,6%	1,0%	0,8%	1,5%	1,0%	66,2%	71,5%	67,8%	51,3%	58,9%	53,9%	32,6%	27,9%	31,1%	48,0%	39,7%	45,0%	98,8%	99,4%	99,0%	99,2%	98,5%	99,0%
Avril 2023	0,1%	0,7%	0,4%	0,8%	1,7%	1,1%	64,8%	73,5%	68,1%	51,9%	60,0%	54,9%	35,0%	25,8%	31,5%	47,3%	38,3%	44,0%	99,9%	99,3%	99,6%	99,2%	98,3%	98,9%
Avril 2024	0,4%	1,0%	0,6%	0,8%	1,8%	1,2%	68,0%	74,5%	70,5%	51,3%	60,0%	54,5%	31,6%	24,3%	28,8%	47,9%	38,2%	44,3%	99,6%	99,0%	99,4%	99,2%	98,2%	98,8%
Avril 2025	0,4%	2,0%	1,0%	0,9%	1,6%	1,2%	65,2%	71,9%	67,7%	52,1%	61,3%	55,6%	34,4%	26,2%	31,3%	47,1%	37,1%	43,2%	99,6%	98,0%	99,0%	99,1%	98,4%	98,8%

**Comparaison des avis provisoires vers la 2<sup>nde</sup> Pro entre l'académie et le national**



**Comparaison des avis provisoires vers la 1<sup>ère</sup> année de CAP entre l'académie et le national**

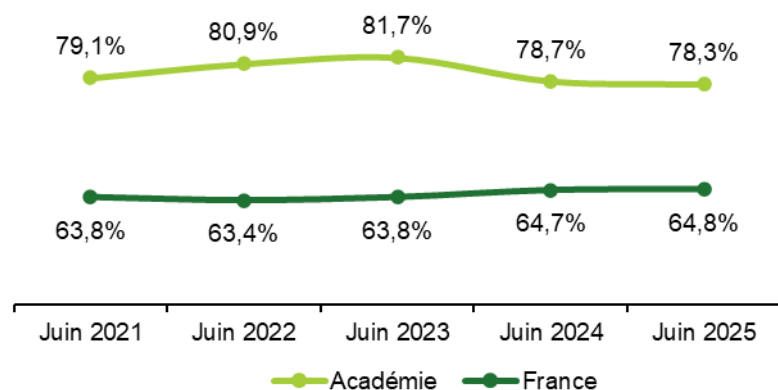


En 2025, les avis provisoires des élèves de **3<sup>e</sup> Prépa Métiers** s'orientent très majoritairement vers la 2<sup>nde</sup> professionnelle : **67,7 % dans l'académie** contre **55,6 % au niveau national**, soit un **écart de +12,1 points**. L'écart entre les **intentions** et les **avis provisoires** en faveur de la 2<sup>nde</sup> Professionnelle s'établit à **-4,5 points dans l'académie**, contre **-9,1 points en France**.

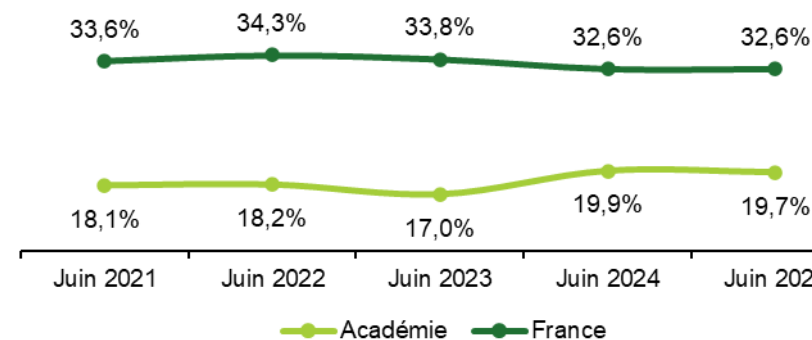
## Choix des familles des élèves en 3<sup>ème</sup> Prépa Métiers – juin 2025

	Académie de Nancy-Metz			France			Académie de Nancy-Metz			France			Académie de Nancy-Metz			France			Académie de Nancy-Metz			France			Académie de Nancy-Metz			France		
	2 <sup>nde</sup> GT						2 <sup>nde</sup> Pro						1 <sup>ère</sup> année de CAP						Total voie professionnelle						dont Apprentissage					
	G	F	Total	G	F	Total	G	F	Total	G	F	Total	G	F	Total	G	F	Total	G	F	Total	G	F	Total	G	F	Total	G	F	Total
juin 2021	1,4%	0,6%	1,1%	2,2%	3,3%	2,6%	79,1%	84,4%	79,1%	61,0%	69,6%	63,8%	19,5%	15,0%	18,1%	36,8%	27,1%	33,6%	98,6%	99,4%	98,9%	97,8%	96,7%	97,4%	10,2%	6,4%	9,0%	23,1%	14,2%	20,2%
juin 2022	1,1%	0,6%	0,9%	1,9%	3,2%	2,3%	79,1%	85,0%	80,9%	60,1%	69,5%	63,4%	19,8%	14,4%	18,2%	38,0%	27,3%	34,3%	98,9%	99,4%	99,1%	98,1%	96,8%	97,7%	9,4%	3,9%	7,7%	18,9%	11,4%	16,3%
juin 2023	1,1%	1,7%	1,3%	1,9%	3,4%	2,4%	78,3%	87,1%	81,7%	60,7%	69,1%	63,8%	20,6%	11,3%	17,0%	37,5%	27,5%	33,8%	98,9%	98,3%	98,7%	98,1%	96,6%	97,6%	10,2%	2,9%	7,4%	19,4%	11,4%	16,5%
juin 2024	1,5%	1,5%	1,5%	1,9%	4,0%	2,7%	76,5%	82,4%	78,7%	61,2%	70,7%	64,7%	22,1%	16,1%	19,9%	36,9%	25,3%	32,6%	98,5%	98,5%	98,5%	98,1%	96,0%	97,3%	9,2%	5,3%	7,8%	20,9%	12,1%	17,7%
juin 2025	1,1%	3,6%	2,1%	1,7%	3,7%	2,5%	74,8%	84,2%	78,3%	61,5%	70,2%	64,8%	24,1%	12,1%	19,7%	36,8%	26,0%	32,6%	98,9%	96,4%	97,9%	98,3%	96,3%	97,5%	11,8%	4,4%	9,1%	22,1%	12,5%	18,4%

Comparaison des choix des familles vers la 2<sup>nde</sup> Pro entre l'académie et le national



Comparaison des choix des familles vers la 1<sup>ère</sup> année de CAP entre l'académie et le national

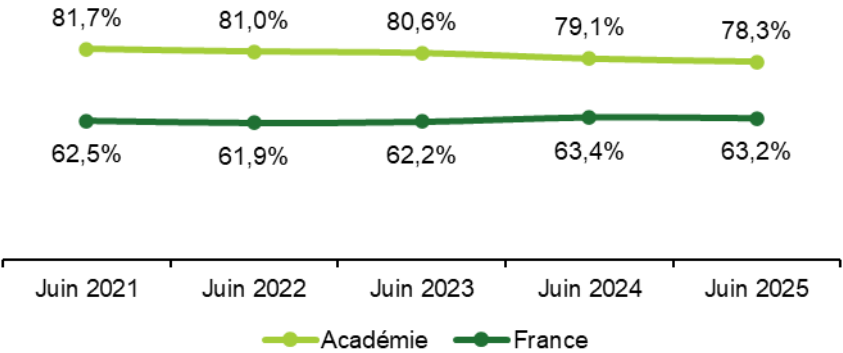


En 2025, les élèves de 3<sup>e</sup> Prépa Métiers formulent majoritairement une demande vers la 2<sup>de</sup> professionnelle : **78,3 % dans l'académie** contre **64,8 % au niveau national**. Ainsi, les élèves de l'académie se projettent plus fortement vers la 2<sup>de</sup> professionnelle, avec un **écart de +13,5 points** par rapport à la moyenne nationale.

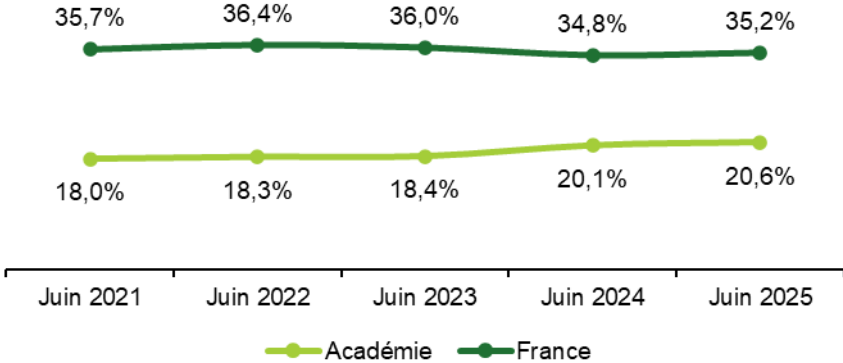
Décisions d'orientation des élèves de 3<sup>ème</sup> Prépa Métiers – juin 2025

	Académie de Nancy-Metz			France			Académie de Nancy-Metz			France			Académie de Nancy-Metz			France			Académie de Nancy-Metz			France		
	2 <sup>nde</sup> GT						2 <sup>nde</sup> Pro						1 <sup>ère</sup> année de CAP						Total voie professionnelle					
	G	F	Total	G	F	Total	G	F	Total	G	F	Total	G	F	Total	G	F	Total	G	F	Total	G	F	Total
Juin 2021	0,3%	0,3%	0,3%	1,4%	2,5%	1,8%	80,4%	84,7%	81,7%	59,6%	68,6%	62,5%	19,4%	15,0%	18,0%	39,0%	28,9%	35,7%	99,7%	99,7%	99,7%	98,6%	97,5%	98,2%
Juin 2022	0,8%	0,6%	0,7%	1,3%	2,4%	1,7%	78,7%	86,4%	81,0%	58,4%	68,5%	61,9%	20,5%	13,0%	18,3%	40,3%	29,1%	36,4%	99,2%	99,4%	99,3%	98,7%	97,6%	98,3%
Juin 2023	0,8%	1,5%	1,0%	1,3%	2,8%	1,8%	77,1%	86,1%	80,6%	59,0%	67,7%	62,2%	22,1%	12,4%	18,4%	39,7%	29,6%	36,0%	99,2%	98,5%	99,0%	98,7%	97,2%	98,2%
Juin 2024	0,7%	1,0%	0,8%	1,2%	2,8%	1,8%	77,2%	82,4%	79,1%	59,6%	69,7%	63,4%	22,1%	16,6%	20,1%	39,2%	27,5%	34,8%	99,3%	99,0%	99,2%	98,8%	97,3%	98,2%
Juin 2025	0,7%	1,7%	1,1%	1,1%	2,6%	1,7%	74,4%	85,0%	78,3%	59,2%	69,4%	63,2%	24,9%	13,3%	20,6%	39,6%	28,0%	35,2%	99,3%	98,3%	98,9%	98,9%	97,4%	98,3%

Comparaison des décisions vers la 2<sup>nd</sup>e Pro entre l'académie et le national



Comparaison des décisions vers la 1<sup>ère</sup> année de CAP entre l'académie et le national



En 2025, les élèves de 3<sup>e</sup> Prépa Métiers s'orientent très majoritairement vers la 2<sup>nd</sup>e professionnelle : **78,3 % dans l'académie** contre **63,2 % au niveau national**. Les filles y accèdent proportionnellement davantage que les garçons. L'écart entre les **intentions** et les **décisions** en faveur de la 2<sup>nd</sup>e Professionnelle s'élève à **+6,1 points dans l'académie**, contre **-1,5 point en France**.

## POST TROISIEME

---

## 2<sup>ND</sup> GT

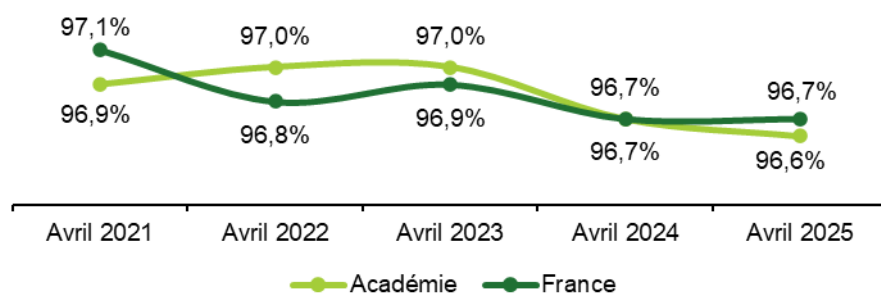
---



## Intentions des familles des élèves en 2<sup>nd</sup>e GT – avril 2025

	Académie de Nancy-Metz			France			Académie de Nancy-Metz			France			Académie de Nancy-Metz			France			Académie de Nancy-Metz			France		
	Total 1 <sup>ère</sup>						1 <sup>ère</sup> Générale						1 <sup>ère</sup> Technologique						Voie professionnelle					
	G	F	Total	G	F	Total	G	F	Total	G	F	Total	G	F	Total	G	F	Total	G	F	Total	G	F	Total
Avril 2021	96,8%	97,0%	96,9%	96,7%	97,4%	97,1%	73,4%	76,2%	74,9%	74,6%	76,8%	75,8%	23,3%	20,9%	22,0%	22,1%	20,6%	21,3%	3,2%	3,0%	3,1%	3,3%	2,6%	2,9%
Avril 2022	97,1%	96,1%	97,0%	96,6%	97,1%	96,8%	72,4%	74,9%	73,8%	72,9%	75,3%	74,2%	24,7%	21,9%	23,2%	23,7%	21,8%	22,6%	2,9%	3,1%	3,0%	3,4%	2,9%	3,2%
Avril 2023	97,2%	96,1%	97,0%	96,6%	97,1%	96,9%	71,0%	74,0%	72,6%	72,4%	74,6%	73,6%	26,2%	22,9%	24,4%	24,2%	22,5%	23,3%	2,8%	3,1%	3,0%	3,4%	2,9%	3,1%
Avril 2024	96,3%	97,1%	96,7%	96,3%	97,1%	96,7%	69,6%	75,3%	72,6%	71,8%	75,3%	73,7%	26,7%	21,8%	24,1%	24,5%	21,7%	23,0%	3,7%	2,9%	3,3%	3,7%	2,9%	3,3%
Avril 2025	96,2%	96,9%	96,6%	96,2%	97,1%	96,7%	70,2%	75,9%	73,3%	70,9%	75,3%	73,3%	26,0%	21,0%	23,3%	25,3%	21,8%	23,4%	3,7%	3,1%	3,4%	3,8%	2,9%	3,3%

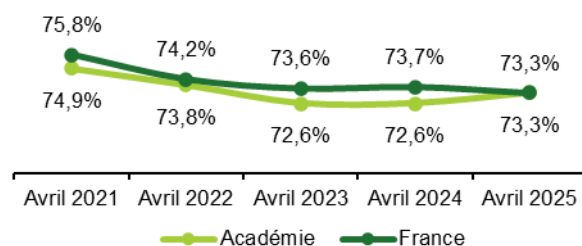
Comparaison des intentions vers la 1<sup>ère</sup> GT entre l'académie et le national



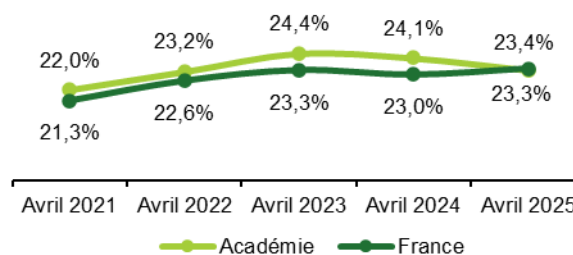
En 2025, les intentions vers la 1<sup>ère</sup> Générale dans l'académie (73,3%) sont identiques aux intentions nationales, mais elles sont en augmentation de 0,7 point par rapport à 2024.

Les intentions vers la 1<sup>ère</sup> Technologique dans l'académie (23,3%) sont quasi identiques aux intentions nationales (23,4%).

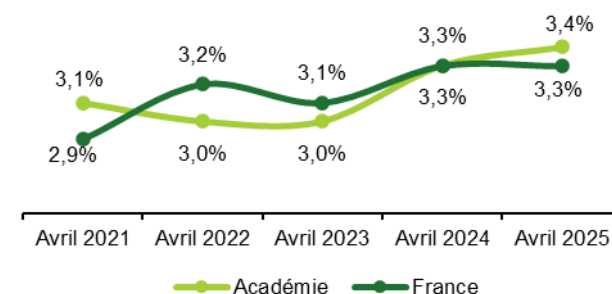
Comparaison des intentions vers la 1<sup>ère</sup> G entre l'académie et le national



Comparaison des intentions vers la 1<sup>ère</sup> T entre l'académie et le national



Comparaison des intentions vers la voie Pro entre l'académie et le national

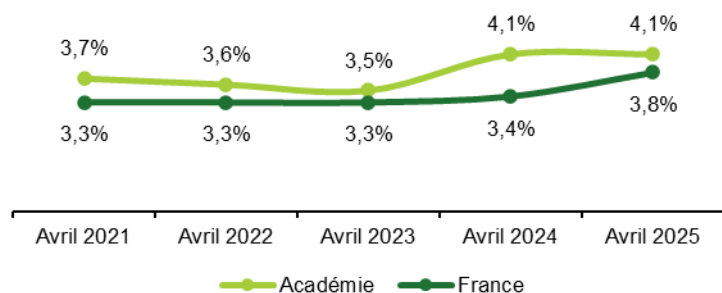




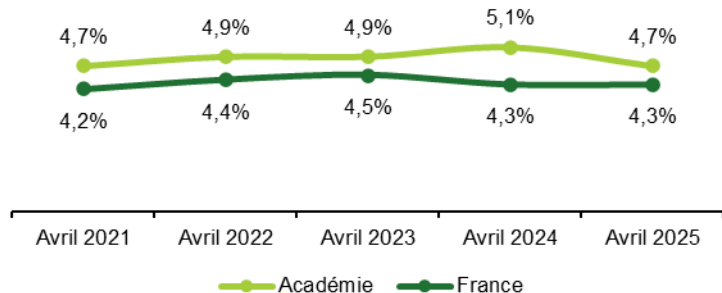
## Intentions vers les principales séries de 1<sup>ère</sup> technologique – avril 2025

	Académie de Nancy-Metz			France			Académie de Nancy-Metz			France			Académie de Nancy-Metz			France			Académie de Nancy-Metz			France		
	1 <sup>ère</sup> ST2S						1 <sup>ère</sup> STI2D						1 <sup>ère</sup> STL						1 <sup>ère</sup> STMG					
	G	F	Total	G	F	Total	G	F	Total	G	F	Total	G	F	Total	G	F	Total	G	F	Total	G	F	Total
Avril 2021	0,9%	5,9%	3,7%	1,0%	5,3%	3,3%	9,6%	0,7%	4,7%	8,4%	0,7%	4,2%	1,1%	1,2%	1,1%	0,9%	1,1%	1,0%	10,2%	10,3%	10,2%	10,4%	10,9%	10,7%
Avril 2022	1,0%	5,8%	3,6%	1,0%	5,2%	3,3%	9,7%	0,8%	4,9%	8,6%	0,8%	4,4%	0,9%	1,2%	1,0%	0,9%	1,0%	0,9%	11,4%	11,4%	11,4%	11,6%	12,0%	11,9%
Avril 2023	1,1%	5,5%	3,5%	1,0%	5,2%	3,3%	9,5%	0,9%	4,9%	8,7%	0,9%	4,5%	0,9%	1,4%	1,2%	0,8%	1,1%	1,0%	13,0%	12,1%	12,5%	12,2%	12,2%	12,4%
Avril 2024	1,5%	6,3%	4,1%	1,0%	5,4%	3,4%	10,0%	0,8%	5,1%	8,4%	0,8%	4,3%	0,7%	1,5%	1,1%	0,8%	1,0%	0,9%	13,1%	10,7%	11,8%	12,8%	11,8%	12,3%
Avril 2025	1,1%	6,6%	4,1%	1,1%	6,1%	3,8%	9,5%	0,7%	4,7%	8,5%	0,8%	4,3%	1,1%	1,3%	1,2%	0,8%	1,0%	0,9%	12,6%	9,9%	11,1%	13,4%	11,4%	12,3%

Comparaison des intentions vers la 1<sup>ère</sup> ST2S entre l'académie et le national

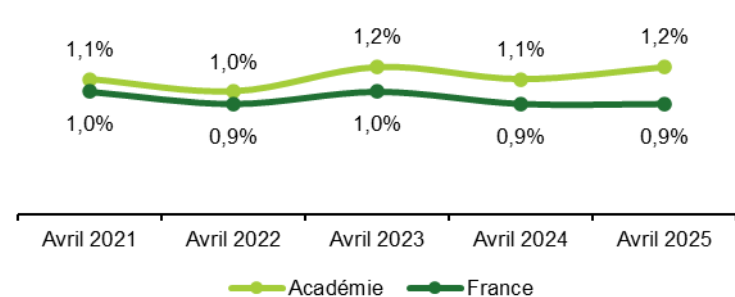


Comparaison des intentions vers la 1<sup>ère</sup> STI2D entre l'académie et le national

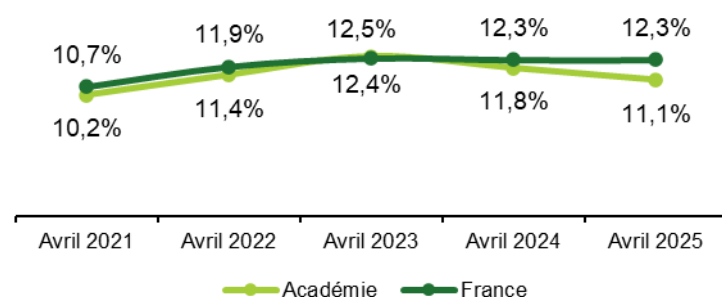


Les différences liées au sexe restent fortes dans les séries STI2D et ST2S dès les intentions d'orientation.

Comparaison des intentions vers la 1<sup>ère</sup> STL entre l'académie et le national



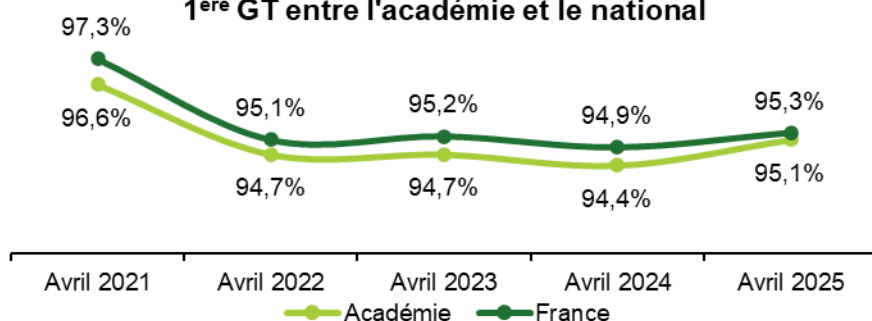
Comparaison des intentions vers la 1<sup>ère</sup> STMG entre l'académie et le national



## Avis provisoires d'orientation des élèves de 2<sup>nde</sup> GT – avril 2025

	Académie de Nancy-Metz			France			Académie de Nancy-Metz			France			Académie de Nancy-Metz			France			Académie de Nancy-Metz			France		
	Total 1 <sup>ère</sup>						1 <sup>ère</sup> Générale						1 <sup>ère</sup> Technologique						Voie professionnelle en %					
	G	F	Total	G	F	Total	G	F	Total	G	F	Total	G	F	Total	G	F	Total	G	F	Total	G	F	Total
Avril 2021	96,4%	96,7%	96,6%	96,9%	97,7%	97,3%	63,4%	69,1%	66,6%	65,5%	70,1%	68,0%	33,0%	27,6%	30,0%	31,4%	27,6%	29,4%	3,6%	3,3%	3,4%	3,1%	2,3%	2,7%
Avril 2022	94,3%	95,1%	94,7%	94,4%	95,6%	95,1%	63,0%	68,2%	65,8%	63,0%	67,9%	65,6%	31,3%	26,9%	28,9%	31,5%	27,7%	29,4%	5,7%	4,9%	5,3%	5,6%	4,4%	4,9%
Avril 2023	93,7%	95,6%	94,7%	94,5%	95,8%	95,2%	61,8%	67,5%	64,9%	62,8%	67,2%	65,2%	31,9%	28,1%	29,8%	31,7%	28,5%	30,0%	6,3%	4,4%	5,3%	5,5%	4,2%	4,8%
Avril 2024	93,0%	95,6%	94,4%	94,1%	95,6%	94,9%	60,2%	68,0%	64,4%	61,9%	67,3%	64,8%	32,8%	27,6%	30,0%	32,2%	28,4%	30,1%	7,0%	4,4%	5,6%	5,9%	4,4%	5,1%
Avril 2025	94,2%	95,8%	95,1%	94,4%	96,0%	95,3%	60,2%	67,9%	64,4%	61,1%	67,1%	64,4%	34,0%	27,9%	30,7%	33,3%	28,9%	30,9%	5,8%	4,2%	5,0%	5,5%	4,0%	4,7%

**Comparaison des avis provisoires vers la 1<sup>ère</sup> GT entre l'académie et le national**

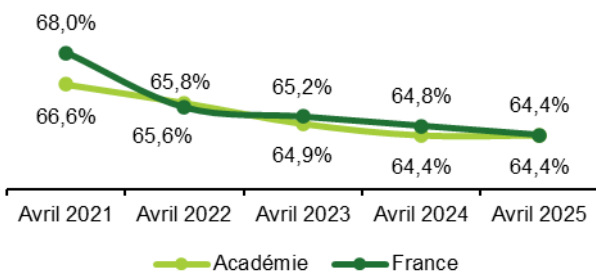


En 2025, la part des **avis provisoires vers la 1<sup>ère</sup> générale** dans l'académie (**64,4 %**) est identique à celle observée au niveau national.

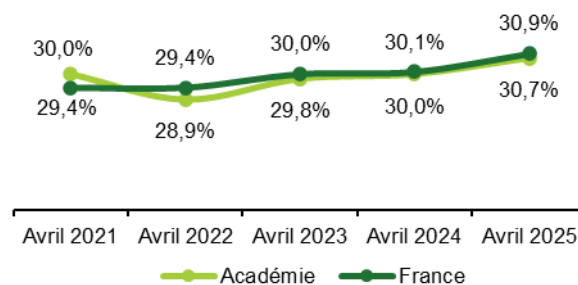
Le taux des **avis provisoires vers la 1<sup>ère</sup> technologique** atteint **30,7 %** dans l'académie contre **30,9 % en France**, des niveaux quasi équivalents. Ces proportions sont en hausse par rapport à 2024 : **+0,7 point** dans l'académie et **+0,8 point** au national.

Enfin, l'écart entre **intentions** et **avis provisoires** vers la 1<sup>ère</sup> technologique s'élève à **+7,4 points** dans l'académie (contre **+7,5 points** en France). Concernant la réorientation vers la voie professionnelle, l'écart est de **+1,6 point** dans l'académie et de **+1,4 point** au niveau national.

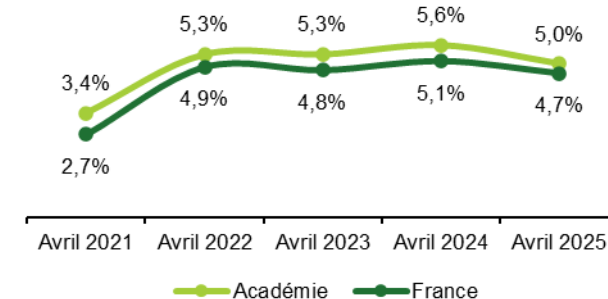
**Comparaison des avis provisoires vers la 1<sup>ère</sup> G entre l'académie et le national**



**Comparaison des avis provisoires vers la 1<sup>ère</sup> T entre l'académie et le national**



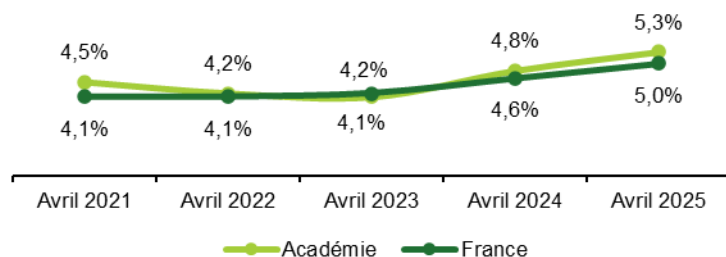
**Comparaison des avis vers la voie Pro entre l'académie et le national**



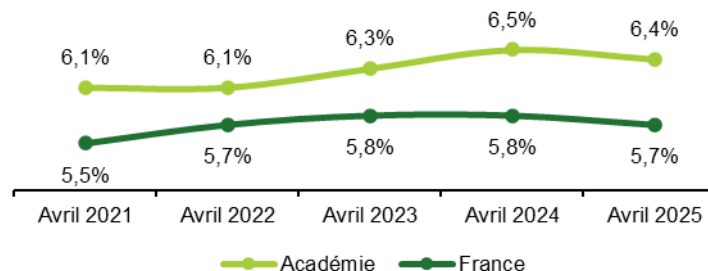
## Avis provisoires d'orientation vers les principales séries de 1<sup>ère</sup> technologique – avril 2025

	Académie de Nancy-Metz			France			Académie de Nancy-Metz			France			Académie de Nancy-Metz			France			Académie de Nancy-Metz			France		
	1 <sup>ère</sup> ST2S						1 <sup>ère</sup> STI2D						1 <sup>ère</sup> STL						1 <sup>ère</sup> STMG					
	G	F	Total	G	F	Total	G	F	Total	G	F	Total	G	F	Total	G	F	Total	G	F	Total	G	F	Total
Avril 2021	1,4%	7,0%	4,5%	1,3%	6,3%	4,1%	12,4%	1,0%	6,1%	11,0%	0,9%	5,5%	1,8%	1,7%	1,7%	1,4%	1,5%	1,4%	15,3%	14,9%	15,1%	15,0%	15,5%	15,3%
Avril 2022	1,3%	6,7%	4,2%	1,5%	6,3%	4,1%	12,0%	1,0%	6,1%	11,1%	1,1%	5,7%	1,3%	1,7%	1,6%	1,4%	1,4%	1,4%	14,3%	14,2%	14,3%	14,6%	15,2%	14,9%
Avril 2023	1,3%	6,6%	4,1%	1,5%	6,5%	4,2%	12,2%	1,3%	6,3%	11,3%	1,2%	5,8%	1,6%	1,9%	1,7%	1,4%	1,5%	1,5%	14,5%	14,6%	14,6%	14,4%	15,2%	14,8%
Avril 2024	1,7%	7,4%	4,8%	1,6%	7,1%	4,6%	12,6%	1,4%	6,5%	11,2%	1,2%	5,8%	1,5%	1,8%	1,6%	1,4%	1,6%	1,5%	14,1%	13,4%	13,7%	14,6%	14,4%	14,5%
Avril 2025	1,7%	8,3%	5,3%	1,7%	7,8%	5,0%	12,7%	1,2%	6,4%	11,1%	1,2%	5,7%	1,6%	1,9%	1,7%	1,4%	1,6%	1,5%	14,1%	12,4%	13,2%	15,3%	14,0%	14,6%

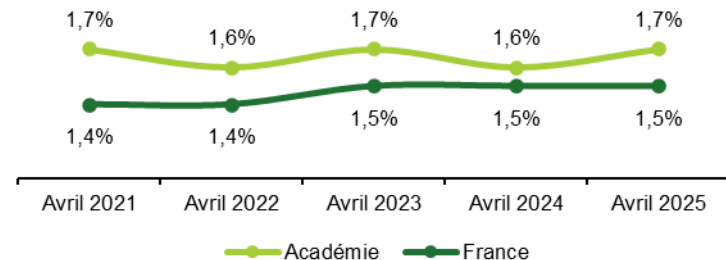
Comparaison des avis provisoires vers la 1<sup>ère</sup> ST2S entre l'académie et le national



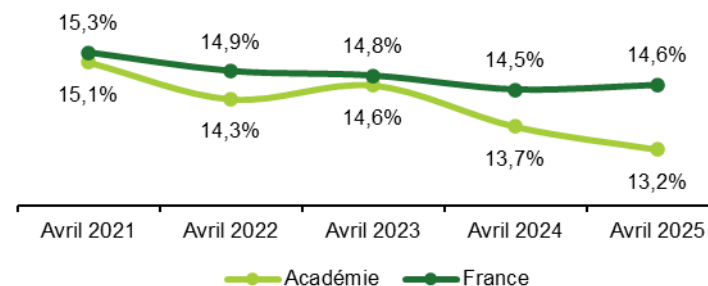
Comparaison des avis provisoires vers la 1<sup>ère</sup> STI2D entre l'académie et le national



Comparaison des avis provisoires vers la 1<sup>ère</sup> STL entre l'académie et le national



Comparaison des avis provisoires vers la 1<sup>ère</sup> STMG entre l'académie et le national



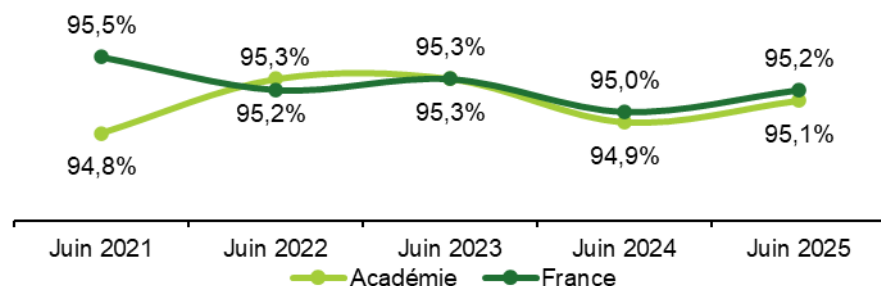
En 2025, les différences liées au sexe se renforcent dans les séries ST2S et STMG.

Pour la série **STMG**, l'écart entre les **intentions** et les **avis provisoires** atteint **+2,1 points dans l'académie** et **+2,3 points en France**. Il s'agit de l'écart le plus marqué parmi l'ensemble des séries de 1<sup>re</sup> technologique.

## Choix des familles des élèves de 2<sup>nd</sup>e GT – juin 2025

	Académie de Nancy-Metz			France			Académie de Nancy-Metz			France			Académie de Nancy-Metz			France			Académie de Nancy-Metz			France		
	Total 1 <sup>ère</sup>						1 <sup>ère</sup> Générale						1 <sup>ère</sup> Technologique						Voie professionnelle en %					
	G	F	Total	G	F	Total	G	F	Total	G	F	Total	G	F	Total	G	F	Total	G	F	Total	G	F	Total
Juin 2021	94,3%	95,2%	94,8%	95,0%	96,0%	95,5%	65,4%	70,7%	68,3%	68,4%	72,4%	70,5%	28,9%	24,5%	26,5%	26,6%	23,6%	25,0%	5,7%	4,8%	5,2%	5,0%	4,0%	4,5%
Juin 2022	94,9%	95,5%	95,3%	94,7%	95,7%	95,2%	65,2%	70,1%	67,9%	66,4%	70,5%	68,2%	29,7%	25,4%	27,4%	28,3%	25,2%	26,6%	5,1%	4,5%	4,8%	5,3%	4,3%	4,8%
Juin 2023	95,0%	95,5%	95,3%	94,8%	95,8%	95,3%	65,1%	70,2%	67,9%	66,9%	70,7%	68,9%	29,9%	25,3%	27,4%	27,9%	25,1%	26,4%	5,0%	4,5%	4,7%	5,2%	4,2%	4,7%
Juin 2024	93,8%	95,9%	94,9%	94,1%	95,6%	95,0%	63,1%	70,2%	66,9%	65,9%	70,9%	68,6%	30,7%	25,7%	28,0%	28,4%	24,7%	26,4%	6,2%	5,0%	5,1%	5,7%	4,4%	5,0%
Juin 2025	94,2%	95,7%	95,1%	94,5%	95,8%	95,2%	64,6%	71,5%	68,4%	65,5%	71,2%	68,6%	29,6%	24,2%	26,7%	28,9%	24,6%	26,7%	5,7%	4,4%	5,0%	5,5%	4,2%	4,8%

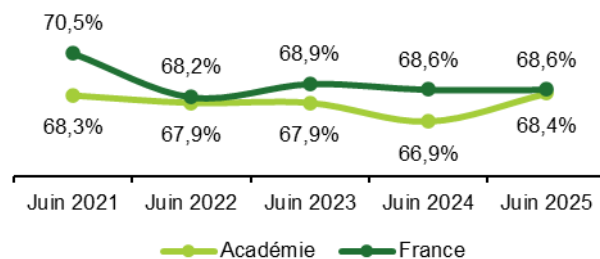
**Comparaison des choix des familles vers la 1<sup>ère</sup> GT entre l'académie et le national**



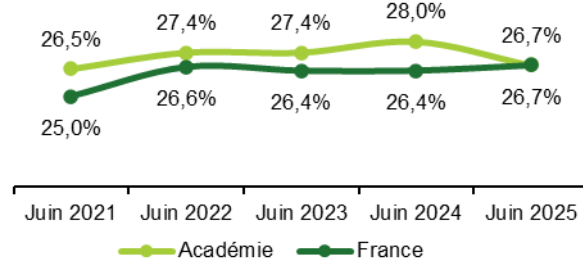
En 2025, le taux des choix des familles vers la 1<sup>ère</sup> Générale dans l'académie est inférieur de 0,2 point au taux national (-1,7 points par rapport à 2024).

Le taux d'orientation vers la 1<sup>re</sup> technologique en Lorraine s'établit à **26,7 %**, un niveau identique à celui observé au plan national.

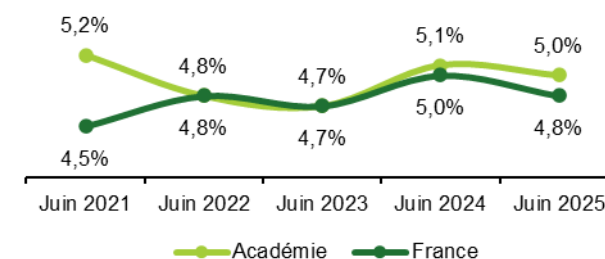
**Comparaison des choix des familles vers la 1<sup>ère</sup> G entre l'académie et le national**



**Comparaison des choix des familles vers la 1<sup>ère</sup> T entre l'académie et le national**



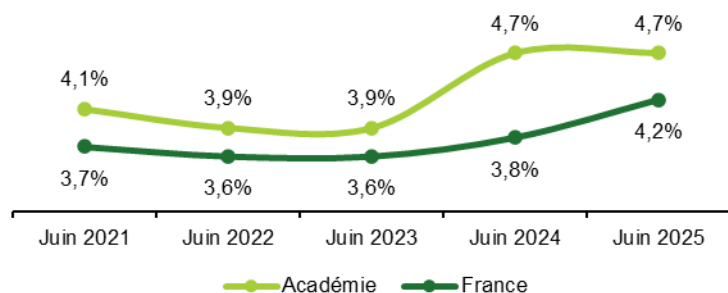
**Comparaison des choix des familles vers la voie Pro entre l'académie et le national**



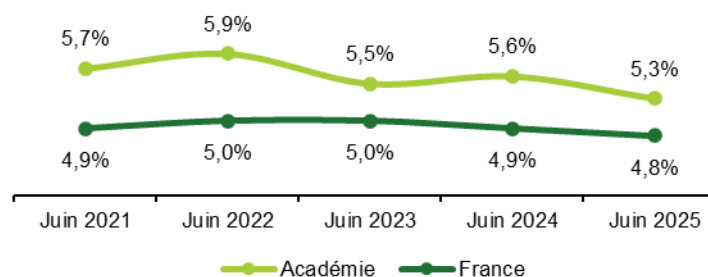
## Choix des familles vers les principales séries de 1<sup>ère</sup> technologique – juin 2025

	Académie de Nancy-Metz			France			Académie de Nancy-Metz			France			Académie de Nancy-Metz			France			Académie de Nancy-Metz			France		
	1 <sup>ère</sup> ST2S						1 <sup>ère</sup> STI2D						1 <sup>ère</sup> STL						1 <sup>ère</sup> STMG					
	G	F	Total	G	F	Total	G	F	Total	G	F	Total	G	F	Total	G	F	Total	G	F	Total	G	F	Total
Juin 2021	1,2%	6,5%	4,1%	1,2%	5,8%	3,7%	11,5%	0,9%	5,7%	9,8%	0,8%	4,9%	1,4%	1,5%	1,4%	1,0%	1,1%	1,2%	13,3%	13,3%	13,3%	13,3%	13,5%	13,6%
Juin 2022	1,2%	6,2%	3,9%	1,2%	5,6%	3,6%	11,6%	1,0%	5,9%	9,9%	0,9%	5,0%	1,0%	1,4%	1,2%	1,0%	1,2%	1,1%	14,3%	14,3%	14,3%	14,9%	15,2%	15,0%
Juin 2023	1,2%	6,2%	3,9%	1,2%	5,7%	3,6%	10,7%	1,1%	5,5%	9,7%	1,0%	5,0%	1,2%	1,4%	1,3%	1,0%	1,2%	1,1%	15,3%	14,0%	14,6%	14,7%	14,8%	14,8%
Juin 2024	1,8%	7,2%	4,7%	1,3%	6,0%	3,8%	10,9%	1,1%	5,6%	9,6%	0,9%	4,9%	1,0%	1,6%	1,3%	0,9%	1,2%	1,1%	15,7%	13,6%	14,5%	15,3%	14,3%	14,8%
Juin 2025	1,4%	7,5%	4,7%	1,4%	6,6%	4,2%	10,6%	0,9%	5,3%	9,5%	0,9%	4,8%	1,2%	1,5%	1,4%	0,9%	1,2%	1,1%	14,7%	11,9%	13,2%	15,8%	13,6%	14,6%

Comparaison des choix des familles vers la 1<sup>ère</sup> ST2S entre l'académie et le national



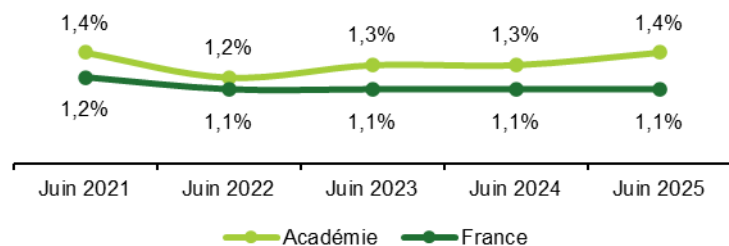
Comparaison des choix des familles vers la 1<sup>ère</sup> STI2D entre l'académie et le national



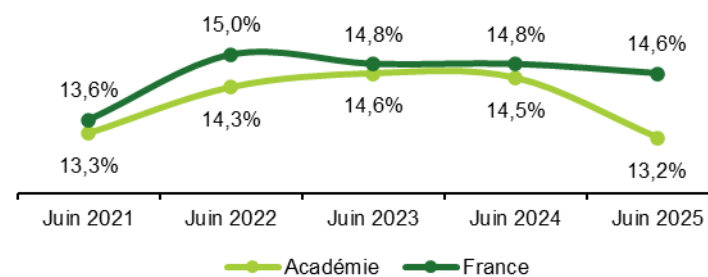
Au niveau des choix des familles, les différences liées au sexe restent élevées pour les séries STI2D et ST2S.

En 2025, le taux académique des choix d'orientation des familles vers la série **STMG** est inférieur de **1,4 point** à la moyenne nationale.

Comparaison des choix des familles vers la 1<sup>ère</sup> STL entre l'académie et le national



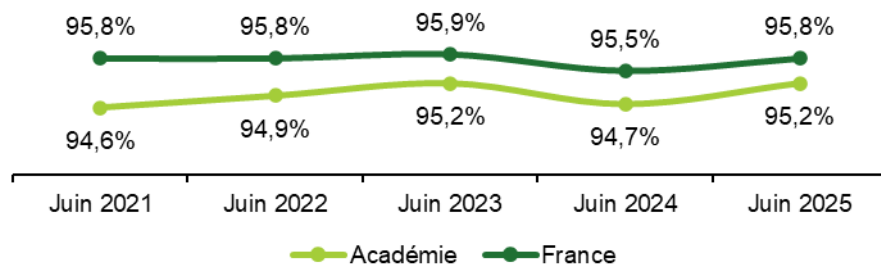
Comparaison des choix des familles vers la 1<sup>ère</sup> STMG entre l'académie et le national



## Décisions d'orientation des élèves de 2<sup>nd</sup>e GT – juin 2025

	Académie de Nancy-Metz			France			Académie de Nancy-Metz			France			Académie de Nancy-Metz			France			Académie de Nancy-Metz			France			Académie de Nancy-Metz			France		
	Total 1 <sup>ère</sup>						1 <sup>ère</sup> Générale						1 <sup>ère</sup> Technologique						Voie professionnelle						dont Maintien					
	G	F	Total	G	F	Total	G	F	Total	G	F	Total	G	F	Total	G	F	Total	G	F	Total	G	F	Total	G	F	Total	G	F	Total
Juin 2021	93,9%	95,2%	94,6%	95,0%	96,4%	95,8%	62,0%	68,3%	65,5%	64,7%	69,8%	67,5%	31,8%	26,9%	29,1%	30,3%	26,6%	28,3%	6,1%	4,8%	5,4%	5,0%	3,6%	4,2%	1,7%	1,3%	1,5%	1,2%	0,9%	1,0%
Juin 2022	94,5%	95,2%	94,9%	95,2%	96,3%	95,8%	62,3%	67,7%	65,2%	63,4%	68,3%	66,0%	32,2%	27,5%	29,7%	31,8%	28,0%	29,8%	5,5%	4,8%	5,1%	4,8%	3,7%	4,2%	1,1%	1,1%	1,1%	0,9%	1,0%	0,9%
Juin 2023	94,5%	95,9%	95,2%	95,3%	96,5%	95,9%	61,9%	68,2%	65,3%	63,9%	68,5%	66,4%	32,6%	27,7%	29,9%	31,4%	28,0%	29,5%	5,5%	4,2%	4,8%	4,7%	3,6%	4,1%	1,3%	1,3%	1,3%	1,0%	0,8%	0,9%
Juin 2024	93,5%	95,6%	94,7%	94,8%	96,2%	95,5%	60,0%	67,5%	64,1%	62,6%	68,2%	65,6%	33,5%	28,1%	30,6%	32,2%	28,0%	29,9%	6,5%	4,4%	5,4%	5,2%	3,8%	4,4%	1,7%	1,2%	1,4%	1,2%	1,0%	1,1%
Juin 2025	94,3%	95,9%	95,2%	95,1%	96,5%	95,8%	60,6%	68,2%	64,7%	62,3%	68,5%	65,6%	33,7%	27,7%	30,5%	32,8%	28,0%	30,2%	5,7%	4,1%	4,8%	4,9%	3,5%	4,2%	1,4%	1,6%	1,5%	1,3%	1,1%	1,2%

### Comparaison des décisions vers la 1<sup>ère</sup> GT entre l'académie et le national

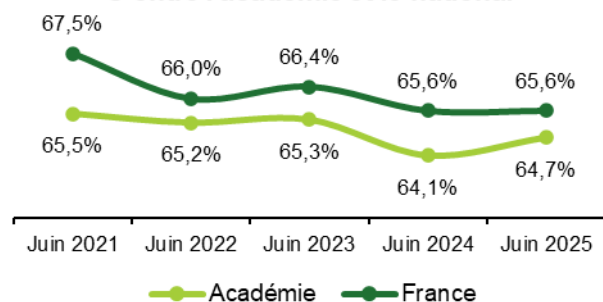


En 2025, les décisions vers la 1<sup>ère</sup> Générale dans l'académie (**64,7%**) restent inférieures de **0,9 point** aux décisions nationales (**65,6%**). Les filles vont davantage en 1<sup>ère</sup> Générale que les garçons.

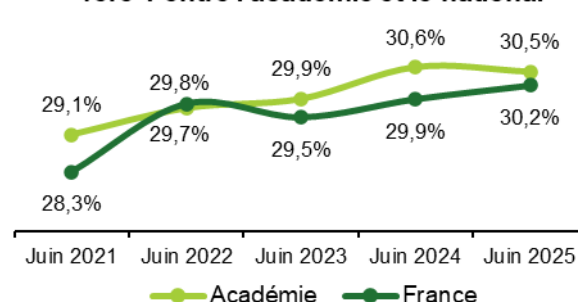
Les décisions vers la 1<sup>ère</sup> Technologique dans l'académie sont supérieures de 0,3 points aux décisions nationales respectivement 30,5 % et 30,2%.

En 2025, l'écart académique entre les intentions et les décisions d'orientation vers une 1<sup>ère</sup> Technologique est de +7,2 points (+6,8 points en France) et l'écart vers une réorientation vers la voie professionnelle est de +1,4 points (+0,9 point en France).

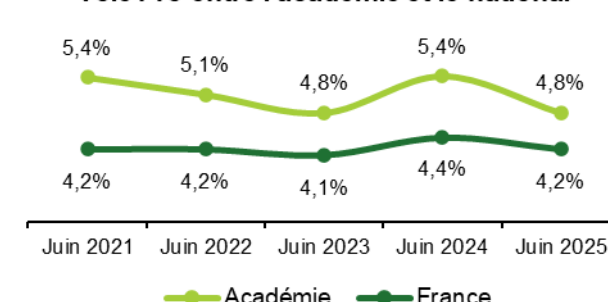
### Comparaison des décisions vers la 1<sup>ère</sup> G entre l'académie et le national



### Comparaison des décisions vers la 1<sup>ère</sup> T entre l'académie et le national



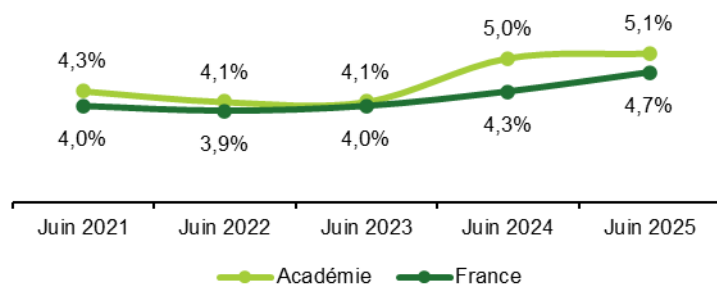
### Comparaison des décisions vers la voie Pro entre l'académie et le national



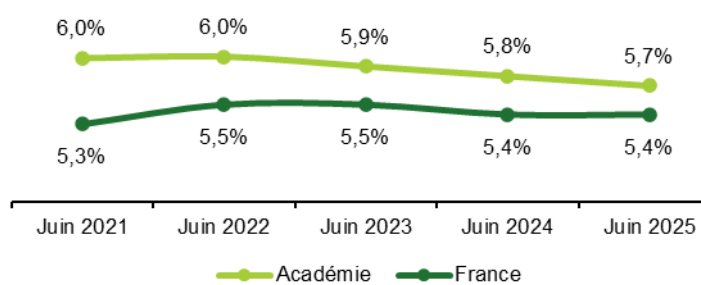
## Décisions d'orientation vers les principales séries de 1<sup>ère</sup> technologique – juin 2025

	Académie de Nancy-Metz			France			Académie de Nancy-Metz			France			Académie de Nancy-Metz			France			Académie de Nancy-Metz			France		
	1 <sup>ère</sup> ST2S						1 <sup>ère</sup> STI2D						1 <sup>ère</sup> STL						1 <sup>ère</sup> STMG					
	G	F	Total	G	F	Total	G	F	Total	G	F	Total	G	F	Total	G	F	Total	G	F	Total	G	F	Total
Juin 2021	1,4%	6,7%	4,3%	1,3%	6,2%	4,0%	12,2%	0,9%	6,0%	10,7%	0,9%	5,3%	1,6%	1,6%	1,6%	1,2%	1,3%	1,3%	14,0%	14,5%	14,2%	15,1%	15,4%	15,2%
Juin 2022	1,3%	6,5%	4,1%	1,4%	6,1%	3,9%	11,7%	1,1%	6,0%	10,8%	1,0%	5,5%	1,1%	1,4%	1,3%	1,2%	1,4%	1,3%	14,9%	15,0%	15,0%	16,1%	16,4%	16,3%
Juin 2023	1,4%	6,4%	4,1%	1,4%	6,3%	4,0%	11,5%	1,2%	5,9%	10,8%	1,1%	5,5%	1,1%	1,4%	1,3%	1,2%	1,4%	1,3%	15,1%	14,5%	14,8%	15,5%	15,9%	15,7%
Juin 2024	1,9%	7,7%	5,0%	1,5%	6,7%	4,3%	11,3%	1,2%	5,8%	10,6%	1,0%	5,4%	1,2%	1,7%	1,5%	1,2%	1,4%	1,3%	15,4%	13,7%	14,5%	16,0%	15,4%	15,7%
Juin 2025	1,7%	8,0%	5,1%	1,6%	7,3%	4,7%	11,2%	1,0%	5,7%	10,6%	1,0%	5,4%	1,3%	1,6%	1,5%	1,1%	1,3%	1,2%	15,0%	12,8%	13,8%	16,4%	14,7%	15,5%

Comparaison des décisions vers la 1<sup>ère</sup> ST2S entre l'académie et le national



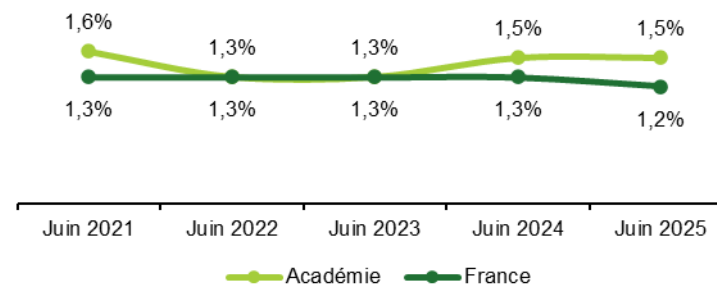
Comparaison des décisions vers la 1<sup>ère</sup> STI2D entre l'académie et le national



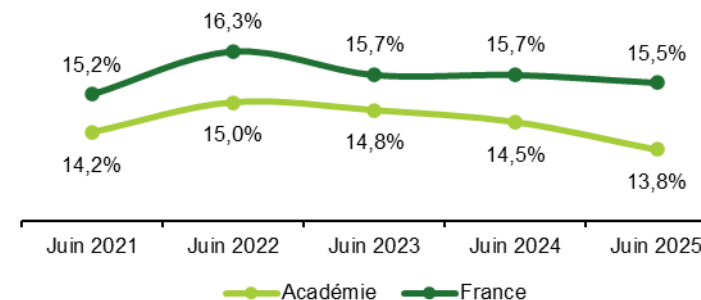
Les différences liées au sexe restent fortes dans les séries STI2D et ST2S.

En 2025, l'écart entre les intentions et les décisions vers la 1<sup>ère</sup> STI2D est de +1,0 point dans l'académie (+1,1 points en France) et l'écart vers la 1<sup>ère</sup> STMG est de +2,7 points dans l'académie (+3,2 points en France).

Comparaison des décisions vers la 1<sup>ère</sup> STL entre l'académie et le national



Comparaison des décisions vers la 1<sup>ère</sup> STMG entre l'académie et le national



## TOUS NIVEAUX

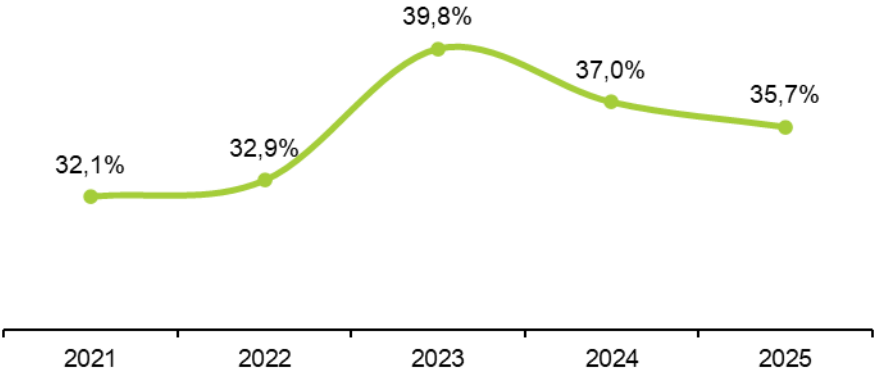
---



Bilan de l'appel académique

Niveaux	Effectif total					Nombre d'appels formulés					Taux d'appels					Nombre d'appels satisfaits					Taux d'appels satisfaits				
	2021	2022	2023	2024	2025	2021	2022	2023	2024	2025	2021	2022	2023	2024	2025	2021	2022	2023	2024	2025	2021	2022	2023	2024	2025
Sixième	22 494	22 647	22 439	22 382	22 180	2	2	2	4	0	0,01%	0,01%	0,01%	0,02%	0,00%	1	1	1	0	0	50,0%	50,0%	50,0%		
Quatrième	22 468	22 411	22 306	22 478	22 273	0	1	3	3	6	0,00%	0,00%	0,01%	0,01%	0,03%	0	0	2	2	3		0,0%	66,7%	66,7%	50,0%
Troisième (toutes confondues)	22 933	22 365	22 395	22 299	21 311	104	105	107	112	117	0,45%	0,47%	0,48%	0,50%	0,55%	33	39	37	39	41	31,7%	37,1%	34,6%	34,8%	35,0%
Seconde	15 377	14 955	14 338	14 324	14 016	50	59	59	111	73	0,33%	0,39%	0,41%	0,77%	0,52%	16	15	28	44	26	32,0%	25,4%	47,5%	39,6%	35,6%
Total	83 272	82 378	81 478	81 483	79 780	156	167	171	230	196	0,19%	0,20%	0,21%	0,28%	0,25%	50	55	68	85	70	32,1%	32,9%	39,8%	37,0%	35,7%

Evolution du % de satisfaction des appels



Tous niveaux confondus, les appels formulés par les familles en 2025 restent très faibles dans l'académie (196, soit un taux d'appel de 0,25%).  
Le taux d'appels satisfaits baisse de 1,3 points par rapport à 2024, pour atteindre 35,7%.

# Affectation



## POST TROISIEME

---

## 2<sup>nd</sup> professionnelle, 2<sup>nde</sup> professionnelle agricole et CAP 2 ans

---

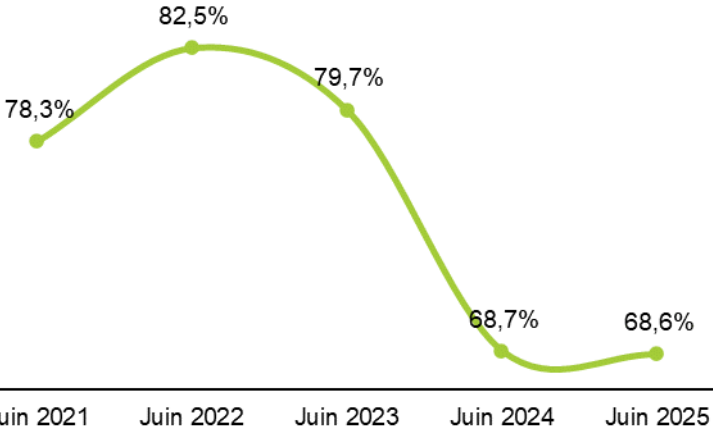
❖ Evolution

❖ Tableaux

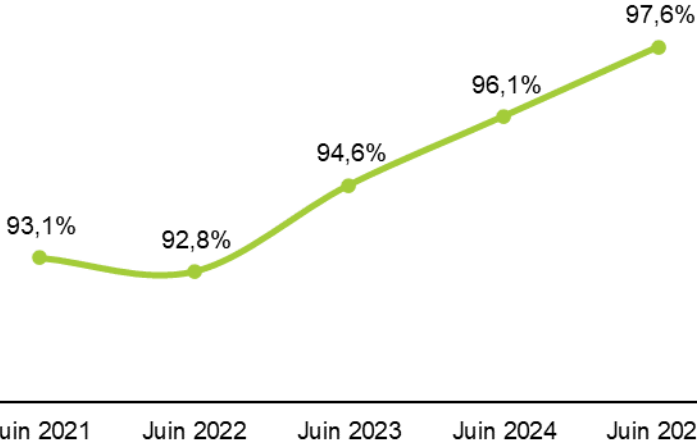
Evolution de l'affectation en 2<sup>nd</sup>e professionnelle, 2<sup>nd</sup>e professionnelle agricole et en CAP 2 ans sur 5 années

	CA DOS	Candidats vœu 1			Tx pression (vœu 1)	Affectés vœu 1			% satisf. (vœu 1)	Affectés tous vœux			Présents BEA (oct)	% d'occup.
		H	F	Total		H	F	Total		H	F	Total		
Juin 2021	6314	4467	2963	7430	1,2	3587	2227	5814	78,3%	3841	2381	6222	5878	93,1%
Juin 2022	6693	4539	3242	7781	1,2	3784	2635	6419	82,5%	3999	2735	6734	6211	92,8%
Juin 2023	6534	4527	3255	7782	1,2	3702	2499	6201	79,7%	3944	2598	6542	6184	94,6%
Juin 2024	6409	4303	3075	7378	1,2	2957	2115	5072	68,7%	3903	2665	6568	6160	96,1%
Juin 2025	6418	4378	3140	7518	1,2	3044	2112	5156	68,6%	4008	2665	6673	6262	97,6%

Evolution % satisfaction (vœu 1)

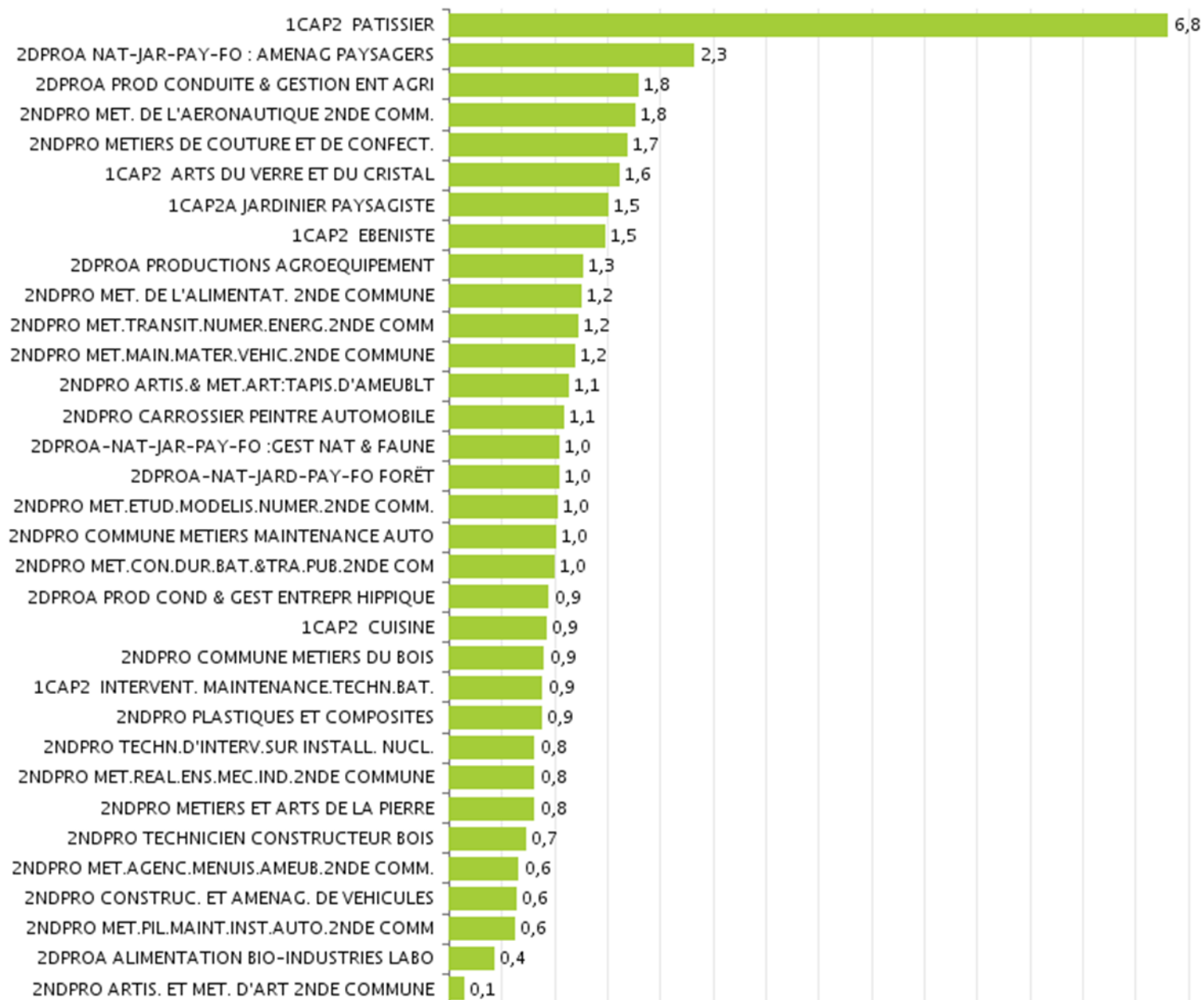


Evolution % d'occupation



Afin de limiter les stratégies d'auto-censure des élèves, l'académie a décidé de la suppression du bonus Vœu 1 depuis l'année dernière. Cela a eu pour effet de baisser le % de satisfaction « vœu 1 » au profit du % de satisfaction « tous vœux » avec +5 points de différence (89% en 2024 contre 84% en 2023, ce % est stable en 2025 puisque nous restons à 89%).

## Taux de pression Post 3<sup>ème</sup> – secteur Production



# Post 3<sup>ème</sup> – Production par formation (1-3)

Libellé formation voeu	Etablissement	Ville	CA DOS	CA affectation	Candidats voeu 1			Tx pression (voeu 1)	Affectés voeu 1			% satisf. (voeu 1)	Affectés tous voeux			Suraffect. (juin)	PV (juin)	Présents BEA (oct)	Suraffect. (oct)	PV (oct)	% d'occup.
					H	F	Total		H	F	Total		H	F	Total						
1CAP2A JARDINIER PAYSAGISTE	DE COURCELLES CHAUSSY	COURCELLES CHAUSSY	16	16	22	2	24	1,5	12		12	50,0%	15	1	16	0	0	14		2	87,5%
1CAP2 ARTS DU VERRE ET DU CRISTAL	DOMINIQUE LABROISE	SARREBOURG CEDEX	15	15	12	12	24	1,6	6	5	11	45,8%	8	7	15	0	0	15			100,0%
1CAP2 CUISINE	CAMILLE CLAUDEL	REMIREMONT CEDEX	12	12	6	5	11	0,9	3	3	6	54,5%	8	4	12	0	0	8		4	66,7%
1CAP2 EBENISTE	PIERRE ET MARIE CURIE	NEUFCHATEAU CEDEX	15	15	17	5	22	1,5	11	2	13	59,1%	13	2	15	0	0	12		3	80,0%
1CAP2 INTERVENT. MAINTENANCE. TECHN. BAT.	LOUIS CASIMIR TEYSSIER	BITCHE	8	8	6	1	7	0,9	6		6	85,7%	8		8	0	0	4		4	50,0%
1CAP2 PATISSIER	MARYSE BASTIE	HAYANGE	5	5	11	23	34	6,8	2	1	3	8,8%	3	2	5	0	0	5			100,0%
2DPROA ALIMENTATION BIO-INDUSTRIES LABO	DE BAR LE DUC	BAR LE DUC	19	19	3	5	8	0,4	3	5	8	100,0%	9	6	15	0	4	10		9	52,6%
2DPROA-NAT-JARD-PAY-FO FORÊT	DE MIRECOURT	MIRECOURT	32	32	31	2	33	1,0	19	2	21	63,6%	30	2	32	0	0	27		5	84,4%
2DPROA NAT-JAR-PAY-FO : AMENAG PAYSAGERS	DE COURCELLES CHAUSSY	COURCELLES CHAUSSY	19	27	39	5	44	2,3	19	4	23	52,3%	22	5	27	8	0	30	11		157,9%
2DPROA-NAT-JAR-PAY-FO :GEST NAT & FAUNE	DE MALZEVILLE	MALZEVILLE	32	34	21	12	33	1,0	18	11	29	87,9%	21	13	34	2	0	30		2	93,8%
2DPROA PROD COND & GEST ENTREPR HIPPIQU	DE CHATEAU SALINS	CHATEAU SALINS	19	24		20	20	1,1		18	18	90,0%	2	22	24	5	0	17		2	89,5%
	DE VERDUN	VERDUN	27	32	1	22	23	0,9	1	22	23	100,0%	1	24	25	0	2	27			100,0%
2DPROA PROD COND & GEST ENTREPR HIPPIQUE			46	56	1	42	43	0,9	1	40	41	95,3%	3	46	49	5	2	44		2	95,7%
2DPROA PROD CONDUITE & GESTION ENT AGRI	DE BAR LE DUC	BAR LE DUC	19	24	25	4	29	1,5	16	2	18	62,1%	21	3	24	5	0	24	5		126,3%
	DE CHATEAU SALINS	CHATEAU SALINS	27	30	20	22	42	1,6	14	14	28	66,7%	16	14	30	3	0	28	1		103,7%
	DE MIRECOURT	MIRECOURT	27	30	43	16	59	2,2	18	9	27	45,8%	20	10	30	3	0	32	5		118,5%
2DPROA PROD CONDUITE & GESTION ENT AGRI			73	84	88	42	130	1,8	48	25	73	56,2%	57	27	84	11	0	84	11		115,1%
2DPROA PRODUCTIONS AGROEQUIPEMENT	DE COURCELLES CHAUSSY	COURCELLES CHAUSSY	27	32	29	1	30	1,1	22	1	23	76,7%	30	2	32	5	0	29	2		107,4%
	DE MIRECOURT	MIRECOURT	19	24	24	4	28	1,5	15	1	16	57,1%	23	1	24	5	0	24	5		126,3%
2DPROA PRODUCTIONS AGROEQUIPEMENT			46	56	53	5	58	1,3	37	2	39	67,2%	53	3	56	10	0	53	7		115,2%
2NDPRO ARTIS. ET MET. D'ART 2NDE COMMUNE	HURLEVENT	BEHREN LES FORBACH	15	17	1	1	2	0,1	1	1	2	100,0%	7	10	17	2	0	15			100,0%
2NDPRO ARTIS. & MET. ART. TAPIS. D'AMEUBLT	PIERRE ET MARIE CURIE	NEUFCHATEAU CEDEX	8	11	2	7	9	1,1	2	7	9	100,0%	2	9	11	3	0	8			100,0%
2NDPRO CARROSSIER PEINTRE AUTOMOBILE	ANDRE CITROEN	MARLY	24	26	23	5	28	1,2	20	3	23	82,1%	23	3	26	2	0	23		1	95,8%
	ENTRE MEURTHE ET SANON	DOMBASLE SUR MEURTHI	16	16	17	3	20	1,3	10	2	12	60,0%	13	3	16	0	0	12		4	75,0%
	LABRIQUERIE	THIONVILLE	24	30	16	5	21	0,9	14	3	17	81,0%	25	5	30	6	0	26	2		108,3%
	PIERRE GILLES DE GENNES	GERARDMER CEDEX	12	12	12	1	13	1,1	8	1	9	69,2%	11	1	12	0	0	8		4	66,7%
2NDPRO CARROSSIER PEINTRE AUTOMOBILE			76	84	68	14	82	1,1	52	9	61	74,4%	72	12	84	8	0	69	2	9	90,8%
2NDPRO COMMUNE METIERS DU BOIS	FILIERE BOIS ANDRE MALRAU;	REMIREMONT CEDEX	36	36	30	2	32	0,9	26	2	28	87,5%	33	3	36	0	0	31		5	86,1%
2NDPRO COMMUNE METIERS MAINTENANCE AUT	HURLEVENT	BEHREN LES FORBACH	44	48	41	3	44	1,0	32	3	35	79,5%	45	3	48	4	0	45	1		102,3%
2NDPRO CONSTRUC. ET AMENAG. DE VEHICULE	ENTRE MEURTHE ET SANON	DOMBASLE SUR MEURTHI	8	8	5		5	0,6	5		5	100,0%	7	1	8	0	0	9	1		112,5%
2NDPRO MET. AGENC. MENUIS. AMEUB. 2NDE COM	BAT. ET DE L'ENERGIE E. HERE LAXOU		15	16	16	4	20	1,3	11	4	15	75,0%	11	5	16	1	0	15			100,0%
	DOMINIQUE LABROISE	SARREBOURG CEDEX	15	15	7		7	0,5	6		6	85,7%	14	1	15	0	0	11		4	73,3%
	FREYSSINET-ALAIN-FOURNIEF	VERDUN CEDEX	8	8	3	1	4	0,5	3	1	4	100,0%	7	1	8	0	0	8			100,0%
	LABRIQUERIE	THIONVILLE	15	16	7	1	8	0,5	7	1	8	100,0%	14	2	16	1	0	15			100,0%
	LEONARD DE VINCI	MONTIGNY LES METZ	24	28	10	1	11	0,5	10	1	11	100,0%	24	4	28	4	0	21		3	87,5%
2NDPRO MET. AGENC. MENUIS. AMEUB. 2NDE COMM.			77	83	43	7	50	0,6	37	7	44	88,0%	70	13	83	6	0	70		7	90,9%
2NDPRO MET. CON. DUR. BAT. & TRA. PUB. 2NDE CO	BAT. ET DE L'ENERGIE E. HERE LAXOU		30	32	37	5	42	1,4	23	4	27	64,3%	27	5	32	2	0	30			100,0%
	JACQUES-MARIE BOUTET DE N	LUNEVILLE	15	15	12	2	14	0,9	9	1	10	71,4%	13	2	15	0	0	15			100,0%
	LEONARD DE VINCI	MONTIGNY LES METZ	60	70	58	5	63	1,1	49	4	53	84,1%	64	6	70	10	0	52		8	86,7%
	LOUIS GEISLER	RAON L ETAPE	30	30	11	4	15	0,5	11	4	15	100,0%	21	7	28	0	2	15		15	50,0%
2NDPRO MET. CON. DUR. BAT. & TRA. PUB. 2NDE COM			135	147	118	16	134	1,0	92	13	105	78,4%	125	20	145	12	2	112		23	83,0%



Retour sommaire

# Post 3<sup>ème</sup> – Production par formation (2-3)

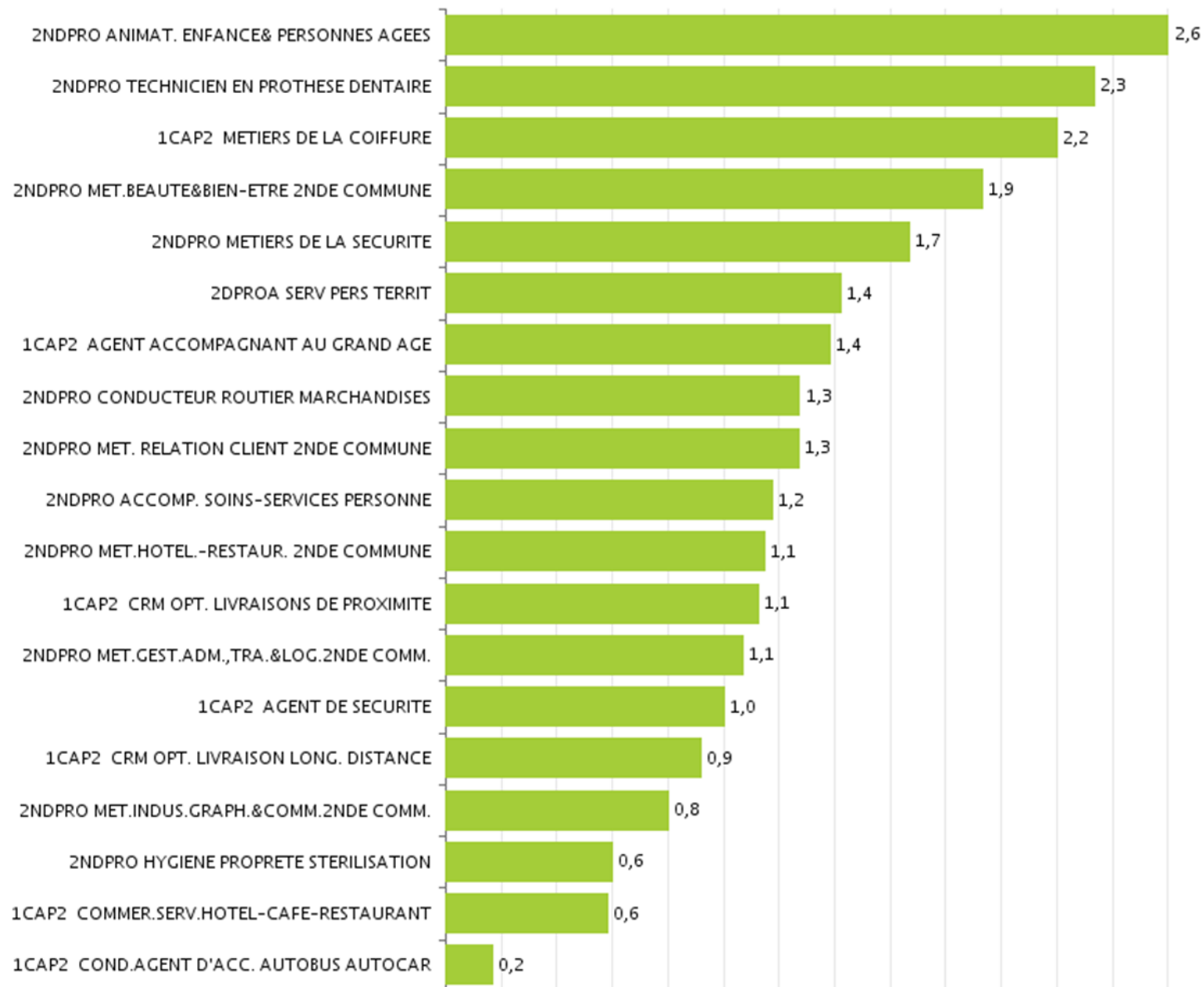
Libellé formation voeu	Etablissement	Ville	CA DOS	CA affectation	Candidats voeu 1			Tx pression (voeu 1)	Affectés voeu 1			% satisf. (voeu 1)	Affectés tous voeux			Surafect. (juin)	PV (juin)	Présents BEA (oct)	Surafect. (oct)	PV (oct)	% d'occup.
					H	F	Total		H	F	Total		H	F	Total						
2NDPRO MET. DE L'AERONAUTIQUE 2NDE COMM	JEAN ZAY	JARNY CEDEX	24	28	37	5	42	1,8	24	2	26	61,9%	26	2	28	4	0	26	2		108,3%
2NDPRO MET. DE L'ALIMENTAT. 2NDE COMMUNE	FREYSSINET-ALAIN-FOURNIEF	VERDUN CEDEX	24	26	21	13	34	1,4	14	11	25	73,5%	14	12	26	2	0	18		6	75,0%
	HOTELIER J-B SIMEON CHARD	GERARDMER CEDEX	48	49	29	19	48	1,0	25	12	37	77,1%	36	13	49	1	0	38		10	79,2%
	SIMON LAZARD	SARREGUEMINES CEDEX	42	45	21	28	49	1,2	15	24	39	79,6%	17	28	45	3	0	41		1	97,6%
	STANISLAS	VILLERS LES NANCY	24	26	27	13	40	1,7	17	8	25	62,5%	18	8	26	2	0	23		1	95,8%
2NDPRO MET. DE L'ALIMENTAT. 2NDE COMMUNE			138	146	98	73	171	1,2	71	55	126	73,7%	85	61	146	8	0	120		18	87,0%
2NDPRO MET.ETUD.MODELIS.NUMER.2NDE COM	BAT. ET DE L'ENERGIE E.HERE LAXOU		36	40	28	17	45	1,3	21	13	34	75,6%	23	17	40	4	0	37	1		102,8%
	FREYSSINET-ALAIN-FOURNIEF	VERDUN CEDEX	15	15	6		6	0,4	6		6	100,0%	8	1	9	0	6	8		7	53,3%
	GUSTAVE EIFFEL	TALANGE	24	26	11	9	20	0,8	9	8	17	85,0%	15	11	26	2	0	26	2		108,3%
	LEONARD DE VINCI	MONTIGNY LES METZ	15	15	15	6	21	1,4	9	2	11	52,4%	11	4	15	0	0	13		2	86,7%
2NDPRO MET.ETUD.MODELIS.NUMER.2NDE COMM.			90	96	60	32	92	1,0	45	23	68	73,9%	57	33	90	6	6	84	3	9	93,3%
2NDPRO METIERS DE COUTURE ET DE CONFEC	ALAIN FOURNIER	METZ	24	24	6	40	46	1,9	4	17	21	45,7%	6	18	24	0	0	24			100,0%
	BLAISE PASCAL	FORBACH CEDEX	15	15	1	27	28	1,9		12	12	42,9%		15	15	0	0	15			100,0%
	EMILE GALLE	THAON LES VOSGES CEDI	15	15	2	30	32	2,1	1	14	15	46,9%	1	14	15	0	0	20	5		133,3%
	REGIONAL DU TOULOIS	TOUL CEDEX	15	16		10	10	0,7		9	9	90,0%		16	16	1	0	15			100,0%
2NDPRO METIERS DE COUTURE ET DE CONFECT.			69	70	9	107	116	1,7	5	52	57	49,1%	7	63	70	1	0	74	5		107,2%
2NDPRO METIERS ET ARTS DE LA PIERRE	CAMILLE CLAUDEL	REMIREMONT CEDEX	15	15	6	6	12	0,8	6	6	12	100,0%	7	8	15	0	0	16	1		106,7%
2NDPRO MET.MAIN.MATER.VEHIC.2NDE COMMUN	ANDRE CITROEN	MARLY	70	72	77	2	79	1,1	56	2	58	73,4%	70	2	72	2	0	67		3	95,7%
	DOMINIQUE LABROISE	SARREBOURG CEDEX	36	36	35	6	41	1,1	25	4	29	70,7%	31	5	36	0	0	38	2		105,6%
	ENTRE MEURTHE ET SANON	DOMBASLE SUR MEURTHI	70	82	84	6	90	1,3	65	4	69	76,7%	77	5	82	12	0	78	8		111,4%
	FREYSSINET-ALAIN-FOURNIEF	VERDUN CEDEX	24	25	24	7	31	1,3	17	5	22	71,0%	20	5	25	1	0	25	1		104,2%
	GUSTAVE EIFFEL	TALANGE	45	48	55	6	61	1,4	35	4	39	63,9%	43	5	48	3	0	50	5		111,1%
	LA BRIQUERIE	THIONVILLE	45	51	53	5	58	1,3	38	5	43	74,1%	46	5	51	6	0	50	5		111,1%
	LE CHESNOIS	LA VOGUE LES BAINS	45	45	27	3	30	0,7	22	3	25	83,3%	41	4	45	0	0	36		9	80,0%
	PIERRE GILLES DE GENNES	GERARDMER CEDEX	36	36	45	4	49	1,4	25	3	28	57,1%	33	3	36	0	0	33		3	91,7%
2NDPRO MET.MAIN.MATER.VEHIC.2NDE COMMUNE			371	395	400	39	439	1,2	283	30	313	71,3%	361	34	395	24	0	377	21	15	101,6%
2NDPRO MET.PIL.MAINT.INST.AUTO.2NDE COMM	ALFRED KASTLER	STENAY	15	15	8		8	0,5	8		8	100,0%	10		10	0	5	8		7	53,3%
	ALFRED MEZIERES	LONGWY CEDEX	10	14	15		15	1,5	12		12	80,0%	14		14	4	0	16	6		160,0%
	BLAISE PASCAL	FORBACH CEDEX	24	24	20		20	0,8	18		18	90,0%	23	1	24	0	0	24			100,0%
	ENTRE MEURTHE ET SANON	DOMBASLE SUR MEURTHI	15	15									2	1	3	0	12	12		3	80,0%
	ET DES TECHNO INNOV. C. JU	ST AVOLD CEDEX	54	56	31	3	34	0,6	28	3	31	91,2%	49	7	56	2	0	53		1	98,1%
	GEORGES BAUMONT	ST DIE DES VOSGES CEDI	15	15	10		10	0,7	10		10	100,0%	15		15	0	0	14		1	93,3%
	HENRI NOMINE	SARREGUEMINES CEDEX	30	30	18		18	0,6	18		18	100,0%	28	2	30	0	0	29		1	96,7%
	JEAN HANZELET	PONT A MOUSSON CEDEX	42	42	37	4	41	1,0	30	4	34	82,9%	36	6	42	0	0	42			100,0%
	JEAN ZAY	JARNY CEDEX	30	30	17		17	0,6	17		17	100,0%	28	2	30	0	0	27		3	90,0%
	JULIE DAUBIE	ROMBAS	30	30	9		9	0,3	9		9	100,0%	27	3	30	0	0	30			100,0%
	LA BRIQUERIE	THIONVILLE	15	15	7	1	8	0,5	7	1	8	100,0%	14	1	15	0	0	14		1	93,3%
	LIGIER RICHIER	BAR LE DUC CEDEX	15	15	3		3	0,2	3		3	100,0%	11		11	0	4	10		5	66,7%
	PIERRE ET MARIE CURIE	NEUFCHATEAU CEDEX	12	12	4		4	0,3	4		4	100,0%	10		10	0	2	8		4	66,7%
	PIERRE MENDES FRANCE	EPINAL	24	24	19	1	20	0,8	19	1	20	100,0%	23	1	24	0	0	22		2	91,7%
	REGIONAL DU TOULOIS	TOUL CEDEX	15	15	6		6	0,4	6		6	100,0%	11	1	12	0	3	14		1	93,3%
2NDPRO MET.PIL.MAINT.INST.AUTO.2NDE COMM			346	352	204	9	213	0,6	189	9	198	93,0%	301	25	326	6	26	323	6	29	93,4%



# Post 3<sup>ème</sup> – Production par formation (3-3)

Libellé formation voeu	Etablissement	Ville	CA DOS	CA affectation	Candidats voeu 1			Tx pression (voeu 1)	Affectés voeu 1			% satisf. (voeu 1)	Affectés tous voeux			Suraffect. (juin)	PV (juin)	Présents BEA (oct)	Suraffect. (oct)	PV (oct)	% d'occup.
					H	F	Total		H	F	Total		H	F	Total						
2NDPRO MET.REAL.ENS.MEC.IND.2NDE COMMUN	ANDRE CITROEN	MARLY	24	26	23		23	1,0	19		19	82,6%	25	1	26	2	0	24			100,0%
	BLAISE PASCAL	FORBACH CEDEX	24	24	13		13	0,5	12		12	92,3%	22	2	24	0	0	26	2		108,3%
	GEORGES BAUMONT	ST DIE DES VOSGES CEDEX	30	30	28	1	29	1,0	24	1	25	86,2%	28	2	30	0	0	28		2	93,3%
	HENRI NOMINE	SARREGUEMINES CEDEX	24	26	13		13	0,5	13		13	100,0%	18		18	0	6	20		4	83,3%
	HENRI VOGT	COMMERCEY CEDEX	15	15	8		8	0,5	8		8	100,0%	12		12	0	3	11		4	73,3%
	JACQUES-MARIE BOUTET DE M	LUNEVILLE	15	16	12	3	15	1,0	11	2	13	86,7%	13	3	16	1	0	14		1	93,3%
	JEAN-AUGUSTE MARGUERITTI	VERDUN CEDEX	15	15	7		7	0,5	7		7	100,0%	13		13	0	2	12		3	80,0%
	JEAN PROUVE	NANCY	24	25	22	2	24	1,0	15	2	17	70,8%	23	2	25	1	0	23		1	95,8%
	LA BRIQUERIE	THIONVILLE	39	42	25	1	26	0,7	23	1	24	92,3%	41	1	42	3	0	34		5	87,2%
	LIGIER RICHIER	BAR LE DUC CEDEX	15	17	22		22	1,5	17		17	77,3%	17		17	2	0	15			100,0%
2NDPRO MET.REAL.ENS.MEC.IND.2NDE COMMUNE			225	236	173	7	180	0,8	149	6	155	86,1%	212	11	223	9	11	207	2	20	92,0%
2NDPRO MET.TRANSIT.NUMER.ENERG.2NDE CO	ALFRED MEZIERES	LONGWY CEDEX	35	40	52		52	1,5	37		37	71,2%	40		40	5	0	37	2		105,7%
	ANDRE CITROEN	MARLY	24	24	14		14	0,6	9		9	64,3%	24		24	0	0	24			100,0%
	BAT. ET DE L'ENERGIE E.HERE	LAXOU	30	32	35		35	1,2	16		16	45,7%	31	1	32	2	0	26		4	86,7%
	BERTRAND SCHWARTZ	POMPEY	15	17	22	1	23	1,5	16		16	69,6%	17		17	2	0	15			100,0%
	CONDORCET	SCHOENECK	28	30	54	1	55	2,0	25	1	26	47,3%	28	2	30	2	0	26		2	92,9%
	DOMINIQUE LABROISE	SARREBOURG CEDEX	18	18	13		13	0,7	13		13	100,0%	17		17	0	1	17		1	94,4%
	ERNEST CUVELETTE	FREYMING MERLEBACH	30	32	27	2	29	1,0	22	2	24	82,8%	30	2	32	2	0	31	1		103,3%
	ET DES TECHNO INNOV. C. JU	ST AVOLD CEDEX	54	56	75	2	77	1,4	52	1	53	68,8%	55	1	56	2	0	55	1		101,9%
	GEORGES BAUMONT	ST DIE DES VOSGES CEDEX	39	39	51	3	54	1,4	33	2	35	64,8%	37	2	39	0	0	39			100,0%
	GUSTAVE EIFFEL	TALANGE	15	16	18		18	1,2	15		15	83,3%	16		16	1	0	17	2		113,3%
	HENRI NOMINE	SARREGUEMINES CEDEX	30	30	27	2	29	1,0	25	1	26	89,7%	29	1	30	0	0	30			100,0%
	HENRI VOGT	COMMERCEY CEDEX	15	17	13	1	14	0,9	12	1	13	92,9%	15	2	17	2	0	16	1		106,7%
	JACQUES-MARIE BOUTET DE M	LUNEVILLE	24	26	30	4	34	1,4	21	4	25	73,5%	22	4	26	2	0	26	2		108,3%
	JEAN-AUGUSTE MARGUERITTI	VERDUN CEDEX	24	28	22		22	0,9	20		20	90,9%	28		28	4	0	27	3		112,5%
	JEAN HANZELET	PONT A MOUSSON CEDEX	42	42	40	4	44	1,0	34	2	36	81,8%	39	3	42	0	0	41		1	97,6%
	JEAN PROUVE	NANCY	105	110	126	6	132	1,3	86	5	91	68,9%	105	5	110	5	0	104		1	99,0%
	JEAN ZAY	JARNY CEDEX	60	60	64	1	65	1,1	49	1	50	76,9%	58	2	60	0	0	57		3	95,0%
	JULIE DAUBIE	ROMBAS	30	30	42	1	43	1,4	24	1	25	58,1%	29	1	30	0	0	28		2	93,3%
	LA BRIQUERIE	THIONVILLE	102	112	113	3	116	1,1	92	2	94	81,0%	110	2	112	10	0	105	3		102,9%
	LEONARD DE VINCI	MONTIGNY LES METZ	15	17	17		17	1,1	10		10	58,8%	17		17	2	0	15			100,0%
	LIGIER RICHIER	BAR LE DUC CEDEX	24	26	20	3	23	1,0	18	3	21	91,3%	23	3	26	2	0	25	1		104,2%
	LOUIS CASIMIR TEYSSIER	BITCHE	15	17	13		13	0,9	13		13	100,0%	15		15	0	0	13		2	86,7%
	LOUIS DE CORMONTAIGNE	METZ CEDEX 01	90	90	142	9	151	1,7	80	7	87	57,6%	83	7	90	0	0	85		5	94,4%
	MANGIN	SARREBOURG CEDEX	24	24	25	1	26	1,1	20		20	76,9%	23	1	24	0	0	24			100,0%
	PIERRE MENDES FRANCE	EPINAL	45	45	37	4	41	0,9	23	4	27	65,9%	41	4	45	0	0	47	2		104,4%
	REGIONAL DU TOULOIS	TOUL CEDEX	15	16	13	1	14	0,9	11	1	12	85,7%	15	1	16	1	0	16	1		106,7%
2NDPRO MET.TRANSIT.NUMER.ENERG.2NDE COMM			948	994	1105	49	1154	1,2	776	38	814	70,5%	947	44	991	44	1	946	19	21	99,8%
2NDPRO PLASTIQUES ET COMPOSITES	FELIX MAYER	CREUTZWALD	15	15	8	5	13	0,9	7	4	11	84,6%	10	5	15	0	0	14		1	93,3%
2NDPRO TECHN.D'INTERV.SUR INSTALL. NUCL.	LA BRIQUERIE	THIONVILLE	15	15	12		12	0,8	10		10	83,3%	14	1	15	0	0	15			100,0%
2NDPRO TECHNICIEN CONSTRUCTEUR BOIS	FREYSSINET-ALAIN-FOURNIEF	VERDUN CEDEX	7	7	5		5	0,7	5		5	100,0%	6		6	0	1	5		2	71,4%
Total Production			3000	3182	2735	543	3278	1,1	2002	367	2369	72,3%	2644	476	3120	173	53	2902	92	190	96,7%

## Taux de pression Post 3<sup>ème</sup> – secteur Services



# Post 3<sup>ème</sup> – Services par formation (1-3)

Libellé formation voeu	Etablissement	Ville	CA DOS	CA affectation	Candidats voeu 1			Tx pression (voeu 1)	Affectés voeu 1			% satisf. (voeu 1)	Affectés tous voeux			Suraffect. (juin)	PV (juin)	Présents BEA (oct)	Suraffect. (oct)	PV (oct)	% d'occup.
					H	F	Total		H	F	Total		H	F	Total						
1CAP2 AGENT ACCOMPAGNANT AU GRAND AGE	HENRI VOGT	COMMERCEY CEDEX	7	7	1	6	7	1,0	1	6	7	100,0%	1	6	7	0	0	3		4	42,9%
	JACQUES AUGUSTIN	ST DIE DES VOSGES	3	3		2	2	0,7		2	2	100,0%		3	3	0	0	2		1	66,7%
	MARIE MARVINGT	TOMBLAINE	5	5		7	7	1,4		1	1	14,3%		5	5	0	0	5			100,0%
	MARYSE BASTIE	HAYANGE	9	9	1	10	11	1,2	1	5	6	54,5%	1	8	9	0	0	8		1	88,9%
	REGIONAL DU TOULOUS	TOUL CEDEX	5	6		3	3	0,6		3	3	100,0%		6	6	1	0	5			100,0%
	SIMON LAZARD	SARREGUEMINES CEDEX	5	5	1	16	17	3,4		5	5	29,4%		5	5	0	0	5			100,0%
1CAP2 AGENT ACCOMPAGNANT AU GRAND AGE			34	35	3	44	47	1,4	2	22	24	51,1%	2	33	35	1	0	28		6	82,4%
1CAP2 AGENT DE SECURITE	ALFRED MEZIERES	LONGWY CEDEX	30	32	21	9	30	1,0	8	6	14	46,7%	20	12	32	2	0	32	2		106,7%
1CAP2 COMMER.SERV.HOTEL-CAFE-RESTAURAN	CAMILLE CLAUDEL	REMIREMONT CEDEX	12	12	4	3	7	0,6	4	3	7	100,0%	5	6	11	0	1	10		2	83,3%
1CAP2 COND.AGENT D'ACC. AUTOBUS AUTOCAR	PIERRE GILLES DE GENNES	GERARDMER CEDEX	6	6	1		1	0,2	1		1	100,0%	2	1	3	0	3	6			100,0%
1CAP2 CRM OPT. LIVRAISON LONG. DISTANCE	PIERRE GILLES DE GENNES	GERARDMER CEDEX	12	12	10	1	11	0,9	7	1	8	72,7%	10	2	12	0	0	11		1	91,7%
1CAP2 CRM OPT. LIVRAISONS DE PROXIMITE	GUSTAVE EIFFEL	TALANGE	12	15	19	4	23	1,9	8	1	9	39,1%	14	1	15	3	0	14	2		116,7%
	PIERRE GILLES DE GENNES	GERARDMER CEDEX	12	12	4		4	0,3	4		4	100,0%	10		10	0	2	10		2	83,3%
1CAP2 CRM OPT. LIVRAISONS DE PROXIMITE			24	27	23	4	27	1,1	12	1	13	48,1%	24	1	25	3	2	24	2	2	100,0%
1CAP2 METIERS DE LA COIFFURE	PIERRE MENDES FRANCE	CONTREREVILLE	15	15	9	24	33	2,2	2	9	11	33,3%	3	12	15	0	0	14		1	93,3%
2DPROA SERV PERS TERRIT	DE CHATEAU SALINS	CHATEAU SALINS	19	24	3	24	27	1,4	1	21	22	81,5%	1	23	24	5	0	27	8		142,1%
2NDPRO ACCOMP. SOINS-SERVICES PERSONNE	ALAIN FOURNIER	METZ	60	60	12	114	126	2,1	1	51	52	41,3%	2	58	60	0	0	60			100,0%
	DARCHE	LONGWY CEDEX	75	78	5	72	77	1,0	3	68	71	92,2%	5	73	78	3	0	73		2	97,3%
	EMILE GALLE	THAON LES VOSGES CEDI	60	60	2	45	47	0,8	1	43	44	93,6%	3	57	60	0	0	58		2	96,7%
	EMILE ZOLA	BAR LE DUC CEDEX	36	38	2	36	38	1,1	1	31	32	84,2%	2	36	38	2	0	41	5		113,9%
	FREYSSINET-ALAIN-FOURNIEF	VERDUN CEDEX	30	32	2	36	38	1,3	1	27	28	73,7%	1	31	32	2	0	30			100,0%
	JACQUES AUGUSTIN	ST DIE DES VOSGES	45	48	1	47	48	1,1		42	42	87,5%		48	48	3	0	42		3	93,3%
	JEAN ZAY	JARNY CEDEX	30	32	5	48	53	1,8	4	28	32	60,4%	4	28	32	2	0	31	1		103,3%
	LA TOURNELLE	PONT ST VINCENT	60	64	1	31	32	0,5	1	30	31	96,9%	8	56	64	4	0	53		7	88,3%
	MARIE MARVINGT	TOMBLAINE	60	62	8	66	74	1,2	3	44	47	63,5%	7	55	62	2	0	59		1	98,3%
	MARYSE BASTIE	HAYANGE	60	60	11	59	70	1,2	8	40	48	68,6%	9	51	60	0	0	60			100,0%
	PAUL LAPIE	LUNEVILLE CEDEX	45	46	1	47	48	1,1	1	41	42	87,5%	1	45	46	1	0	43		2	95,6%
	PIERRE ET MARIE CURIE	FREYMING MERLEBACH C	60	60	5	75	80	1,3	2	41	43	53,8%	5	55	60	0	0	59		1	98,3%
	REGIONAL DU TOULOUS	TOUL CEDEX	30	32	2	28	30	1,0	2	24	26	86,7%	2	30	32	2	0	31	1		103,3%
	SIMON LAZARD	SARREGUEMINES CEDEX	48	48	4	58	62	1,3	3	41	44	71,0%	3	45	48	0	0	47		1	97,9%
2NDPRO ACCOMP. SOINS-SERVICES PERSONNE			699	720	61	762	823	1,2	31	551	582	70,7%	52	668	720	21	0	687	7	19	98,3%
2NDPRO ANIMAT. ENFANCE& PERSONNES AGEES	ALAIN FOURNIER	METZ	24	24	14	56	70	2,9	7	13	20	28,6%	8	16	24	0	0	23		1	95,8%
	EMILE GALLE	THAON LES VOSGES CEDI	18	18	14	27	41	2,3	4	12	16	39,0%	6	12	18	0	0	18			100,0%
	EMILE ZOLA	BAR LE DUC CEDEX	15	18	8	23	31	2,1	4	13	17	54,8%	5	13	18	3	0	16	1		106,7%
	MARIE MARVINGT	TOMBLAINE	18	19	18	35	53	2,9	4	13	17	32,1%	6	13	19	1	0	18			100,0%
2NDPRO ANIMAT. ENFANCE& PERSONNES AGEES			75	79	54	141	195	2,6	19	51	70	35,9%	25	54	79	4	0	75	1	1	100,0%

# Post 3<sup>ème</sup> – Services par formation (2-3)

Libellé formation voeu	Etablissement	Ville	CA DOS	CA affectation	Candidats voeu 1			Tx pression (voeu 1)	Affectés voeu 1			% satisf. (voeu 1)	Affectés tous voeux			Suraffect. (juin)	PV (juin)	Présents BEA (oct)	Suraffect. (oct)	PV (oct)	% d'occup.
					H	F	Total		H	F	Total		H	F	Total						
2NDPRO CONDUCTEUR ROUTIER MARCHANDISE	GUSTAVE EIFFEL	TALANGE	36	39	65	5	70	1,9	34	2	36	51,4%	36	3	39	3	0	39	3		108,3%
	PIERRE GILLES DE GENNES	GERARDMER CEDEX	48	48	34	3	37	0,8	31	2	33	89,2%	44	4	48	0	0	47		1	97,9%
2NDPRO CONDUCTEUR ROUTIER MARCHANDISES			84	87	99	8	107	1,3	65	4	69	64,5%	80	7	87	3	0	86	3	1	102,4%
2NDPRO HYGIENE PROPRETE STERILISATION	MARIE MARVINGT	TOMBLAINE	15	17	2	7	9	0,6	2	7	9	100,0%	6	11	17	2	0	15			100,0%
2NDPRO MET.BEAUTE&BIEN-ETRE 2NDE COMMU	MARIE MARVINGT	TOMBLAINE	30	31	1	76	77	2,6		28	28	36,4%		31	31	1	0	30			100,0%
	PIERRE MENDES FRANCE	CONTREXEVILLE	45	45	8	60	68	1,5	4	39	43	63,2%	4	41	45	0	0	42		3	93,3%
2NDPRO MET.BEAUTE&BIEN-ETRE 2NDE COMMUNE			75	76	9	136	145	1,9	4	67	71	49,0%	4	72	76	1	0	72		3	96,0%
2NDPRO MET.GEST.ADM.,TRA.&LOG.2NDE COMM.	ALFRED KASTLER	STENAY	18	18	4	8	12	0,7	4	8	12	100,0%	4	9	13	0	5	12		6	66,7%
	BERTRAND SCHWARTZ	POMPEY	24	26	16	8	24	1,0	16	6	22	91,7%	18	8	26	2	0	25	1		104,2%
	BLAISE PASCAL	FORBACH CEDEX	42	44	12	26	38	0,9	8	19	27	71,1%	16	28	44	2	0	42			100,0%
	CHARLES HERMITE	DIEUZE	18	20	10	8	18	1,0	8	6	14	77,8%	11	9	20	2	0	20	2		111,1%
	FELIX MAYER	CREUTZWALD	42	46	26	34	60	1,4	14	24	38	63,3%	17	29	46	4	0	44	2		104,8%
	FREYSSINET-ALAIN-FOURNIEF	VERDUN CEDEX	24	25	13	7	20	0,8	13	7	20	100,0%	18	7	25	1	0	24			100,0%
	ISABELLE VIVIANI	EPINAL CEDEX	60	60	12	26	38	0,6	11	25	36	94,7%	23	32	55	0	5	50		10	83,3%
	JACQUES AUGUSTIN	ST DIE DES VOSGES	24	24	3	16	19	0,8	2	14	16	84,2%	5	19	24	0	0	21		3	87,5%
	JEAN MACE	FAMECK	42	42	33	17	50	1,2	19	12	31	62,0%	27	15	42	0	0	40		2	95,2%
	JEAN MARC REISER	LONGLAUVILLE	24	26	13	11	24	1,0	11	11	22	91,7%	13	13	26	2	0	24			100,0%
	JEAN-VICTOR PONCELET	ST AVOLD	18	18	11	23	34	1,9	4	11	15	44,1%	4	14	18	0	0	19	1		105,6%
	JULIE DAUBIE	ROMBAS	24	25	9	20	29	1,2	6	13	19	65,5%	7	18	25	1	0	25	1		104,2%
	LOUIS CASIMIR TEYSSIER	BITCHE	18	20	4	12	16	0,9	4	11	15	93,8%	4	16	20	2	0	21	3		116,7%
	LOUIS GEISLER	RAON L ETAPE	6	6	2	1	3	0,5	2	1	3	100,0%	4	2	6	0	0	6			100,0%
	MANGIN	SARREBOURG CEDEX	25	26	11	23	34	1,4	7	18	25	73,5%	7	19	26	1	0	25			100,0%
	PAUL LAPIE	LUNEVILLE CEDEX	30	32	14	9	23	0,8	9	9	18	78,3%	16	16	32	2	0	25		5	83,3%
	PAUL LOUIS CYFFLE	NANCY CEDEX	72	78	26	56	82	1,1	18	45	63	76,8%	24	54	78	6	0	73	1		101,4%
	RENE CASSIN	METZ	60	63	22	42	64	1,1	13	28	41	64,1%	20	43	63	3	0	62	2		103,3%
	ROSA PARKS	THIONVILLE	60	60	46	43	89	1,5	20	26	46	51,7%	25	35	60	0	0	58		2	96,7%
	SIMON LAZARD	SARREGUEMINES CEDEX	36	36	28	7	35	1,0	24	5	29	82,9%	30	6	36	0	0	35		1	97,2%
2NDPRO MET.GEST.ADM.,TRA.&LOG.2NDE COMM.			667	695	315	397	712	1,1	213	299	512	71,9%	293	392	685	28	10	651	13	29	97,6%
2NDPRO MET.HOTEL.-RESTAUR. 2NDE COMMUNE	DARCHE	LONGWY CEDEX	48	52	26	20	46	1,0	26	20	46	100,0%	28	24	52	4	0	43		5	89,6%
	FREYSSINET-ALAIN-FOURNIEF	VERDUN CEDEX	35	38	20	18	38	1,1	18	18	36	94,7%	19	19	38	3	0	33		2	94,3%
	HOTELIER J-B SIMEON CHARD	GERARDMER CEDEX	48	48	28	18	46	1,0	23	13	36	78,3%	33	15	48	0	0	36		12	75,0%
	HOTELIER RAYMOND MONDON	METZ	96	104	76	66	142	1,5	49	37	86	60,6%	57	47	104	8	0	94		2	97,9%
	MARYSE BASTIE	HAYANGE	54	54	32	15	47	0,9	23	12	35	74,5%	32	22	54	0	0	53		1	98,1%
	PIERRE ET MARIE CURIE	FREYMING MERLEBACH C	36	38	15	16	31	0,9	11	12	23	74,2%	21	17	38	2	0	35		1	97,2%
	PIERRE MENDES FRANCE	CONTREXEVILLE	36	36	15	11	26	0,7	15	11	26	100,0%	21	14	35	0	1	30		6	83,3%
	SIMON LAZARD	SARREGUEMINES CEDEX	36	41	24	28	52	1,4	16	19	35	67,3%	19	22	41	5	0	37	1		102,8%
2NDPRO MET.HOTEL.-RESTAUR. 2NDE COMMUNE	STANISLAS	VILLERS LES NANCY	48	52	53	21	74	1,5	32	12	44	59,5%	36	16	52	4	0	42		6	87,5%
			437	463	289	213	502	1,1	213	154	367	73,1%	266	196	462	26	1	403	1	35	92,2%

# Post 3<sup>ème</sup> – Services par formation (3-3)

Libellé formation vœu	Etablissement	Ville	CA DOS	CA affectation	Candidats vœu 1			Tx pression (vœu 1)	Affectés vœu 1			% satisf. (vœu 1)	Affectés tous vœux			Suraffect. (juin)	PV (juin)	Présents BEA (oct)	Suraffect. (oct)	PV (oct)	% d'occup.
					H	F	Total		H	F	Total		H	F	Total						
2NDPRO METIERS DE LA SECURITE	ALFRED MEZIERES	LONGWY CEDEX	48	50	52	28	80	1,7	26	15	41	51,3%	31	19	50	2	0	49	1		102,1%
2NDPRO MET.INDUS.GRAPH.&COMM.2NDE COMM	PAUL LOUIS CYFFLE	NANCY CEDEX	30	32	14	10	24	0,8	10	10	20	83,3%	16	16	32	2	0	30			100,0%
2NDPRO MET. RELATION CLIENT 2NDE COMMUNE	BERTRAND SCHWARTZ	POMPEY	30	32	12	4	16	0,5	12	3	15	93,8%	24	8	32	2	0	30			100,0%
	CAMILLE CLAUDEL	REMIREMONT CEDEX	30	35	15	23	38	1,3	7	19	26	68,4%	11	24	35	5	0	30			100,0%
	EMILE ZOLA	BAR LE DUC CEDEX	36	41	30	24	54	1,5	21	18	39	72,2%	22	19	41	5	0	35	1		97,2%
	ENTRE MEURTHE ET SANON	DOMBASLE SUR MEURTHI	24	26	6	9	15	0,6	6	8	14	93,3%	11	15	26	2	0	27	3		112,5%
	FREYSSINET-ALAIN-FOURNIEF	VERDUN CEDEX	30	32	18	15	33	1,1	13	12	25	75,8%	18	14	32	2	0	30			100,0%
	HENRI VOGT	COMMERCEY CEDEX	42	48	13	31	44	1,0	13	29	42	95,5%	16	32	48	6	0	46	4		109,5%
	ISABELLE VIVIANI	EPINAL CEDEX	72	75	38	34	72	1,0	29	27	56	77,8%	38	37	75	3	0	69		3	95,8%
	JACQUES AUGUSTIN	ST DIE DES VOSGES	36	36	23	26	49	1,4	16	17	33	67,3%	16	20	36	0	0	35		1	97,2%
	JEAN HANZELET	PONT A MOUSSON CEDEX	72	72	31	56	87	1,2	27	40	67	77,0%	28	44	72	0	0	78	6		108,3%
	JEAN MACE	FAMECK	24	24	14	26	40	1,7	9	14	23	57,5%	9	15	24	0	0	24			100,0%
	JEAN MARC REISER	LONGLAVILLE	60	62	34	33	67	1,1	29	26	55	82,1%	33	29	62	2	0	60			100,0%
	JEAN-VICTOR PONCELET	ST AVOLD	54	54	31	48	79	1,5	16	29	45	57,0%	19	35	54	0	0	54			100,0%
	JEAN ZAY	JARNY CEDEX	48	52	19	34	53	1,1	13	27	40	75,5%	15	37	52	4	0	51	3		106,3%
	JULIE DAUBIE	ROMBAS	48	50	45	46	91	1,9	16	23	39	42,9%	17	33	50	2	0	49	1		102,1%
	LOUIS BERTRAND	BRIEY CEDEX	24	26	22	24	46	1,9	14	11	25	54,3%	14	12	26	2	0	26	2		108,3%
	LOUIS GEISLER	RAON L ETAPE	18	18	5	6	11	0,6	5	3	8	72,7%	8	10	18	0	0	17		1	94,4%
	MARIE MARVINGT	TOMBLAINE	102	108	87	50	137	1,3	48	30	78	56,9%	64	44	108	6	0	98		4	96,1%
	MARYSE BASTIE	HAYANGE	30	30	11	20	31	1,0	6	11	17	54,8%	13	17	30	0	0	30			100,0%
	PAUL LAPIE	LUNEVILLE CEDEX	42	45	16	28	44	1,0	11	22	33	75,0%	17	28	45	3	0	43	1		102,4%
	PIERRE ET MARIE CURIE	FREYMING MERLEBACH C	36	38	9	21	30	0,8	3	15	18	60,0%	8	30	38	2	0	35		1	97,2%
	REGIONAL DU TOULOIS	TOUL CEDEX	30	32	15	30	45	1,5	10	22	32	71,1%	10	22	32	2	0	32	2		106,7%
	RENE CASSIN	METZ	108	112	67	70	137	1,3	40	45	85	62,0%	49	63	112	4	0	102		6	94,4%
	ROSA PARKS	THIONVILLE	77	77	75	63	138	1,8	40	32	72	52,2%	43	34	77	0	0	75		2	97,4%
	SIMON LAZARD	SARREGUEMINES CEDEX	48	48	34	34	68	1,4	18	26	44	64,7%	21	27	48	0	0	48			100,0%
2NDPRO MET. RELATION CLIENT 2NDE COMMUNE			1121	1173	670	755	1425	1,3	422	509	931	65,3%	524	649	1173	52	0	1124	22	19	100,3%
2NDPRO TECHNICIEN EN PROTHESE DENTAIRE	JEAN PROUVE	NANCY	15	15	4	31	35	2,3		15	15	42,9%		15	15	0	0	16	1		106,7%
Total Services			3418	3570	1643	2597	4240	1,2	1042	1745	2787	65,7%	1364	2189	3553	152	17	3360	61	119	98,3%

# Post 3<sup>ème</sup> par établissement – Meurthe et Moselle (1-2)

Etablissement	Ville	Libellé formation voeu	CA DOS	CA affectation	Candidats voeu 1			Tx pression (voeu 1)	Affectés voeu 1			% satisf. (voeu 1)	Affectés tous voeux			Suraffect. (juin)	PV (juin)	Présents BEA (oct)	Suraffect. (oct)	PV (oct)	% d'occup.
					H	F	Total		H	F	Total		H	F	Total						
ALFRED MEZIERES	LONGWY CEDEX	1CAP2 AGENT DE SECURITE	30	32	21	9	30	1,0	8	6	14	46,7%	20	12	32	2	0	32	2		106,7%
		2NDPRO METIERS DE LA SECURITE	48	50	52	28	80	1,7	26	15	41	51,3%	31	19	50	2	0	49	1		102,1%
		2NDPRO MET.PIL.MAINT.INST.AUTO.2NDE COMM	10	14	15		15	1,5	12		12	80,0%	14		14	4	0	16	6		160,0%
		2NDPRO MET.TRANSIT.NUMER.ENERG.2NDE COMM	35	40	52		52	1,5	37		37	71,2%	40		40	5	0	37	2		105,7%
DARCHE	LONGWY CEDEX	2NDPRO ACCOMP. SOINS-SERVICES PERSONNE	75	78	5	72	77	1,0	3	68	71	92,2%	5	73	78	3	0	73		2	97,3%
		2NDPRO MET.HOTEL.-RESTAUR. 2NDE COMMUNE	48	52	26	20	46	1,0	26	20	46	100,0%	28	24	52	4	0	43		5	89,6%
JEAN MARC REISER	LONGLAVILLE	2NDPRO MET.GEST.ADM.,TRA.&LOG.2NDE COMM.	24	26	13	11	24	1,0	11	11	22	91,7%	13	13	26	2	0	24			100,0%
		2NDPRO MET. RELATION CLIENT 2NDE COMMUNE	60	62	34	33	67	1,1	29	26	55	82,1%	33	29	62	2	0	60			100,0%
JEAN ZAY	JARNY CEDEX	2NDPRO ACCOMP. SOINS-SERVICES PERSONNE	30	32	5	48	53	1,8	4	28	32	60,4%	4	28	32	2	0	31	1		103,3%
		2NDPRO MET. DE L'AERONAUTIQUE 2NDE COMM.	24	28	37	5	42	1,8	24	2	26	61,9%	26	2	28	4	0	26	2		108,3%
		2NDPRO MET.PIL.MAINT.INST.AUTO.2NDE COMM	30	30	17		17	0,6	17		17	100,0%	28	2	30	0	0	27		3	90,0%
		2NDPRO MET. RELATION CLIENT 2NDE COMMUNE	48	52	19	34	53	1,1	13	27	40	75,5%	15	37	52	4	0	51	3		106,3%
		2NDPRO MET.TRANSIT.NUMER.ENERG.2NDE COMM	60	60	64	1	65	1,1	49	1	50	76,9%	58	2	60	0	0	57		3	95,0%
LOUIS BERTRAND	BRIEY CEDEX	2NDPRO MET. RELATION CLIENT 2NDE COMMUNE	24	26	22	24	46	1,9	14	11	25	54,3%	14	12	26	2	0	26	2		108,3%
Total BRIEY/JARNY/LONGWY			546	582	382	285	667	1,2	273	215	488	73,2%	329	253	582	36	0	552	19	13	101,1%
JACQUES-MARIE BOUTET C	LUNEVILLE	2NDPRO MET.CON.DUR.BAT.&TRA.PUB.2NDE COM	15	15	12	2	14	0,9	9	1	10	71,4%	13	2	15	0	0	15			100,0%
		2NDPRO MET.REAL.ENS.MEC.IND.2NDE COMMUNE	15	16	12	3	15	1,0	11	2	13	86,7%	13	3	16	1	0	14		1	93,3%
		2NDPRO MET.TRANSIT.NUMER.ENERG.2NDE COMM	24	26	30	4	34	1,4	21	4	25	73,5%	22	4	26	2	0	26	2		108,3%
PAUL LAPIE	LUNEVILLE CEDEX	2NDPRO ACCOMP. SOINS-SERVICES PERSONNE	45	46	1	47	48	1,1	1	41	42	87,5%	1	45	46	1	0	43		2	95,6%
		2NDPRO MET.GEST.ADM.,TRA.&LOG.2NDE COMM.	30	32	14	9	23	0,8	9	9	18	78,3%	16	16	32	2	0	25		5	83,3%
		2NDPRO MET. RELATION CLIENT 2NDE COMMUNE	42	45	16	28	44	1,0	11	22	33	75,0%	17	28	45	3	0	43	1		102,4%
Total LUNEVILLE			171	180	85	93	178	1,0	62	79	141	79,2%	82	98	180	9	0	166	3	8	97,1%

# Post 3<sup>ème</sup> par établissement – Meurthe et Moselle (2-2)

Etablissement	Ville	Libellé formation vœu	CA DOS	CA affectation	Candidats vœu 1			Tx pression (vœu 1)	Affectés vœu 1			% satisf. (vœu 1)	Affectés tous vœux			Suraffect. (juin)	PV (juin)	Présents BEA (oct)	Suraffect. (oct)	PV (oct)	% d'occup.
					H	F	Total		H	F	Total		H	F	Total						
BAT. ET DE L'ENERGIE E.HELAXOU		2NDPRO MET.AGENC.MENUIS.AMEUB.2NDE COMM.	15	16	16	4	20	1,3	11	4	15	75,0%	11	5	16	1	0	15			100,0%
		2NDPRO MET.CON.DUR.BAT.&TRA.PUB.2NDE COM	30	32	37	5	42	1,4	23	4	27	64,3%	27	5	32	2	0	30			100,0%
		2NDPRO MET.ETUD.MODELIS.NUMER.2NDE COMM	36	40	28	17	45	1,3	21	13	34	75,6%	23	17	40	4	0	37	1		102,8%
		2NDPRO MET.TRANSIT.NUMER.ENERG.2NDE COMM	30	32	35		35	1,2	16		16	45,7%	31	1	32	2	0	26		4	86,7%
ENTRE MEURTHE ET SANO	DOMBASLE SUR MEURTHE	2NDPRO CARROSSIER PEINTRE AUTOMOBILE	16	16	17	3	20	1,3	10	2	12	60,0%	13	3	16	0	0	12		4	75,0%
		2NDPRO CONSTRUC. ET AMENAG. DE VEHICULES	8	8	5		5	0,6	5		5	100,0%	7	1	8	0	0	9	1		112,5%
		2NDPRO MET.MAIN.MATER.VEHIC.2NDE COMMUNE	70	82	84	6	90	1,3	65	4	69	76,7%	77	5	82	12	0	78	8		111,4%
		2NDPRO MET.PIL.MAINT.INST.AUTO.2NDE COMM	15	15									2	1	3	0	12	12		3	80,0%
JEAN PROUVE	NANCY	2NDPRO MET. RELATION CLIENT 2NDE COMMUNE	24	26	6	9	15	0,6	6	8	14	93,3%	11	15	26	2	0	27	3		112,5%
		2NDPRO MET.REAL.ENS.MEC.IND.2NDE COMMUNE	24	25	22	2	24	1,0	15	2	17	70,8%	23	2	25	1	0	23		1	95,8%
		2NDPRO MET.TRANSIT.NUMER.ENERG.2NDE COMM	105	110	126	6	132	1,3	86	5	91	68,9%	105	5	110	5	0	104		1	99,0%
		2NDPRO TECHNICIEN EN PROTHESE DENTAIRE	15	15	4	31	35	2,3		15	15	42,9%		15	15	0	0	16	1		106,7%
LA TOURNELLE	PONT ST VINCENT	2NDPRO ACCOMP. SOINS-SERVICES PERSONNE	60	64	1	31	32	0,5	1	30	31	96,9%	8	56	64	4	0	53		7	88,3%
STANISLAS	VILLERS LES NANCY	2NDPRO MET. DE L'ALIMENTAT. 2NDE COMMUNE	24	26	27	13	40	1,7	17	8	25	62,5%	18	8	26	2	0	23		1	95,8%
		2NDPRO MET.HOTEL.-RESTAUR. 2NDE COMMUNE	48	52	53	21	74	1,5	32	12	44	59,5%	36	16	52	4	0	42		6	87,5%
Total NANCY 1			520	559	461	148	609	1,2	308	107	415	68,1%	392	155	547	39	12	507	14	27	97,5%
BERTRAND SCHWARTZ	POMPEY	2NDPRO MET.GEST.ADM,TRA.&LOG.2NDE COMM.	24	26	16	8	24	1,0	16	6	22	91,7%	18	8	26	2	0	25	1		104,2%
		2NDPRO MET. RELATION CLIENT 2NDE COMMUNE	30	32	12	4	16	0,5	12	3	15	93,8%	24	8	32	2	0	30			100,0%
		2NDPRO MET.TRANSIT.NUMER.ENERG.2NDE COMM	15	17	22	1	23	1,5	16		16	69,6%	17		17	2	0	15			100,0%
MARIE MARVINGT	TOMBLAINE	1CAP2 AGENT ACCOMPAGNANT AU GRAND AGE	5	5		7	7	1,4		1	1	14,3%		5	5	0	0	5			100,0%
		2NDPRO ACCOMP. SOINS-SERVICES PERSONNE	60	62	8	66	74	1,2	3	44	47	63,5%	7	55	62	2	0	59		1	98,3%
		2NDPRO ANIMAT. ENFANCE& PERSONNES AGEES	18	19	18	35	53	2,9	4	13	17	32,1%	6	13	19	1	0	18			100,0%
		2NDPRO HYGIENE PROPRETE STERILISATION	15	17	2	7	9	0,6	2	7	9	100,0%	6	11	17	2	0	15			100,0%
		2NDPRO MET.BEAUTE&BIEN-ETRE 2NDE COMMUN	30	31	1	76	77	2,6		28	28	36,4%		31	31	1	0	30			100,0%
		2NDPRO MET. RELATION CLIENT 2NDE COMMUNE	102	108	87	50	137	1,3	48	30	78	56,9%	64	44	108	6	0	98		4	96,1%
PAUL LOUIS CYFFLE	NANCY CEDEX	2NDPRO MET.GEST.ADM,TRA.&LOG.2NDE COMM.	72	78	26	56	82	1,1	18	45	63	76,8%	24	54	78	6	0	73	1		101,4%
		2NDPRO MET.INDUS.GRAPH.&COMM.2NDE COMM.	30	32	14	10	24	0,8	10	10	20	83,3%	16	16	32	2	0	30			100,0%
Total NANCY 2			401	427	206	320	526	1,3	129	187	316	60,1%	182	245	427	26	0	398	2	5	99,3%
JEAN HANZELET	PONT A MOUSSON CEDEX	2NDPRO MET.PIL.MAINT.INST.AUTO.2NDE COMM	42	42	37	4	41	1,0	30	4	34	82,9%	36	6	42	0	0	42			100,0%
		2NDPRO MET. RELATION CLIENT 2NDE COMMUNE	72	72	31	56	87	1,2	27	40	67	77,0%	28	44	72	0	0	78	6		108,3%
		2NDPRO MET.TRANSIT.NUMER.ENERG.2NDE COMM	42	42	40	4	44	1,0	34	2	36	81,8%	39	3	42	0	0	41		1	97,6%
REGIONAL DU TOULOIS	TOUL CEDEX	1CAP2 AGENT ACCOMPAGNANT AU GRAND AGE	5	6		3	3	0,6		3	3	100,0%		6	6	1	0	5			100,0%
		2NDPRO ACCOMP. SOINS-SERVICES PERSONNE	30	32	2	28	30	1,0	2	24	26	86,7%	2	30	32	2	0	31	1		103,3%
		2NDPRO METIERS DE COUTURE ET DE CONFECT.	15	16		10	10	0,7		9	9	90,0%		16	16	1	0	15			100,0%
		2NDPRO MET.PIL.MAINT.INST.AUTO.2NDE COMM	15	15	6		6	0,4	6		6	100,0%	11	1	12	0	3	14		1	93,3%
		2NDPRO MET. RELATION CLIENT 2NDE COMMUNE	30	32	15	30	45	1,5	10	22	32	71,1%	10	22	32	2	0	32	2		106,7%
		2NDPRO MET.TRANSIT.NUMER.ENERG.2NDE COMM	15	16	13	1	14	0,9	11	1	12	85,7%	15	1	16	1	0	16	1		106,7%
Total TOUL/PONT-A-MOUSSON			266	273	144	136	280	1,1	120	105	225	80,4%	141	129	270	7	3	274	10	2	103,0%
DE MALZEVILLE	MALZEVILLE	2DPROA-NAT-JAR-PAY-FO :GEST NAT & FAUNE	32	34	21	12	33	1,0	18	11	29	87,9%	21	13	34	2	0	30		2	93,8%
Total LEGTA			32	34	21	12	33	1,0	18	11	29	87,9%	21	13	34	2	0	30		2	93,8%
Total 054			1936	2055	1299	994	2293	1,2	910	704	1614	70,4%	1147	893	2040	119	15	1927	48	57	99,5%

# Post 3<sup>ème</sup> par établissement – Meuse

Etablissement	Ville	Libellé formation voeu	CA DOS	CA affectation	Candidats voeu 1			Tx pression (voeu 1)	Affectés voeu 1			% satisf. (voeu 1)	Affectés tous voeux			Suraffect. (juin)	PV (juin)	Présents BEA (oct)	Suraffect. (oct)	PV (oct)	% d'occup.
					H	F	Total		H	F	Total		H	F	Total						
ALFRED KASTLER	STENAY	2NDPRO MET.GEST.ADM.,TRA.&LOG.2NDE COMM.	18	18	4	8	12	0,7	4	8	12	100,0%	4	9	13	0	5	12		6	66,7%
		2NDPRO MET.PIL.MAINT.INST.AUTO.2NDE COMM	15	15	8		8	0,5	8		8	100,0%	10		10	0	5	8		7	53,3%
FREYSSINET-ALAIN-FOURN	VERDUN CEDEX	2NDPRO ACCOMP. SOINS-SERVICES PERSONNE	30	32	2	36	38	1,3	1	27	28	73,7%	1	31	32	2	0	30			100,0%
		2NDPRO MET.AGENC.MENUIS.AMEUB.2NDE COMM.	8	8	3	1	4	0,5	3	1	4	100,0%	7	1	8	0	0	8			100,0%
		2NDPRO MET. DE L'ALIMENTAT. 2NDE COMMUNE	24	26	21	13	34	1,4	14	11	25	73,5%	14	12	26	2	0	18		6	75,0%
		2NDPRO MET.ETUD.MODELIS.NUMER.2NDE COMM	15	15	6		6	0,4	6		6	100,0%	8	1	9	0	6	8		7	53,3%
		2NDPRO MET.GEST.ADM.,TRA.&LOG.2NDE COMM.	24	25	13	7	20	0,8	13	7	20	100,0%	18	7	25	1	0	24			100,0%
		2NDPRO MET.HOTEL.-RESTAUR. 2NDE COMMUNE	35	38	20	18	38	1,1	18	18	36	94,7%	19	19	38	3	0	33		2	94,3%
		2NDPRO MET.MAIN.MATER.VEHIC.2NDE COMMUNE	24	25	24	7	31	1,3	17	5	22	71,0%	20	5	25	1	0	25	1		104,2%
		2NDPRO MET. RELATION CLIENT 2NDE COMMUNE	30	32	18	15	33	1,1	13	12	25	75,8%	18	14	32	2	0	30			100,0%
		2NDPRO TECHNICIEN CONSTRUCTEUR BOIS	7	7	5		5	0,7	5		5	100,0%	6		6	0	1	5		2	71,4%
JEAN-AUGUSTE MARGUERIE	VERDUN CEDEX	2NDPRO MET.REAL.ENS.MEC.IND.2NDE COMMUNE	15	15	7		7	0,5	7		7	100,0%	13		13	0	2	12		3	80,0%
		2NDPRO MET.TRANSIT.NUMER.ENERG.2NDE COMM	24	28	22		22	0,9	20		20	90,9%	28		28	4	0	27	3		112,5%
Total MEUSE NORD			269	284	153	105	258	1,0	129	89	218	84,5%	166	99	265	15	19	240	4	33	89,2%
EMILE ZOLA	BAR LE DUC CEDEX	2NDPRO ACCOMP. SOINS-SERVICES PERSONNE	36	38	2	36	38	1,1	1	31	32	84,2%	2	36	38	2	0	41	5		113,9%
		2NDPRO ANIMAT. ENFANCE& PERSONNES AGEES	15	18	8	23	31	2,1	4	13	17	54,8%	5	13	18	3	0	16	1		106,7%
HENRI VOGT	COMMERCEY CEDEX	2NDPRO MET. RELATION CLIENT 2NDE COMMUNE	36	41	30	24	54	1,5	21	18	39	72,2%	22	19	41	5	0	35		1	97,2%
		1CAP2 AGENT ACCOMPAGNANT AU GRAND AGE	7	7	1	6	7	1,0	1	6	7	100,0%	1	6	7	0	0	3		4	42,9%
		2NDPRO MET.REAL.ENS.MEC.IND.2NDE COMMUNE	15	15	8		8	0,5	8		8	100,0%	12		12	0	3	11		4	73,3%
		2NDPRO MET. RELATION CLIENT 2NDE COMMUNE	42	48	13	31	44	1,0	13	29	42	95,5%	16	32	48	6	0	46	4		109,5%
		2NDPRO MET.TRANSIT.NUMER.ENERG.2NDE COMM	15	17	13	1	14	0,9	12	1	13	92,9%	15	2	17	2	0	16	1		106,7%
LIGIER RICHIER	BAR LE DUC CEDEX	2NDPRO MET.PIL.MAINT.INST.AUTO.2NDE COMM	15	15	3		3	0,2	3		3	100,0%	11		11	0	4	10		5	66,7%
		2NDPRO MET.REAL.ENS.MEC.IND.2NDE COMMUNE	15	17	22		22	1,5	17		17	77,3%	17		17	2	0	15			100,0%
		2NDPRO MET.TRANSIT.NUMER.ENERG.2NDE COMM	24	26	20	3	23	1,0	18	3	21	91,3%	23	3	26	2	0	25	1		104,2%
Total MEUSE SUD			220	242	120	124	244	1,1	98	101	199	81,6%	124	111	235	22	7	218	12	14	99,1%
DE BAR LE DUC	BAR LE DUC	2DPROA ALIMENTATION BIO-INDUSTRIES LABO	19	19	3	5	8	0,4	3	5	8	100,0%	9	6	15	0	4	10		9	52,6%
		2DPROA PROD CONDUITE & GESTION ENT AGRI	19	24	25	4	29	1,5	16	2	18	62,1%	21	3	24	5	0	24	5		126,3%
DE VERDUN	VERDUN	2DPROA PROD COND & GEST ENTREPR HIPPIQUE	27	32	1	22	23	0,9	1	22	23	100,0%	1	24	25	0	2	27			100,0%
Total LEGTA			65	75	29	31	60	0,9	20	29	49	81,7%	31	33	64	5	6	61	5	9	93,8%
Total 055			554	601	302	260	562	1,0	247	219	466	82,9%	321	243	564	42	32	519	21	56	93,7%



# Post 3<sup>ème</sup> par établissement – Moselle (1-3)

Etablissement	Ville	Libellé formation vœu	CA DOS	CA affectation	Candidats vœu 1			Tx pression (vœu 1)	Affectés vœu 1			% satisf. (vœu 1)	Affectés tous vœux			Suraffect. (juin)	PV (juin)	Présents BEA (oct)	Suraffect. (oct)	PV (oct)	% d'occup.
					H	F	Total		H	F	Total		H	F	Total						
BLAISE PASCAL	FORBACH CEDEX	2NDPRO MET.GEST.ADM.,TRA.&LOG.2NDE COMM.	42	44	12	26	38	0,9	8	19	27	71,1%	16	28	44	2	0	42			100,0%
		2NDPRO METIERS DE COUTURE ET DE CONFECT.	15	15	1	27	28	1,9		12	12	42,9%		15	15	0	0	15			100,0%
		2NDPRO MET.PIL.MAINT.INST.AUTO.2NDE COMM	24	24	20		20	0,8	18		18	90,0%	23	1	24	0	0	24			100,0%
		2NDPRO MET.REAL.ENS.MEC.IND.2NDE COMMUNE	24	24	13		13	0,5	12		12	92,3%	22	2	24	0	0	26	2		108,3%
CONDORCET	SCHOENECK	2NDPRO MET.TRANSIT.NUMER.ENERG.2NDE COMM	28	30	54	1	55	2,0	25	1	26	47,3%	28	2	30	2	0	26		2	92,9%
ERNEST CUVELETTE	FREYMING MERLEBACH	2NDPRO MET.TRANSIT.NUMER.ENERG.2NDE COMM	30	32	27	2	29	1,0	22	2	24	82,8%	30	2	32	2	0	31	1		103,3%
ET DES TECHNO INNOV. C.	ST AVOLD CEDEX	2NDPRO MET.PIL.MAINT.INST.AUTO.2NDE COMM	54	56	31	3	34	0,6	28	3	31	91,2%	49	7	56	2	0	53		1	98,1%
		2NDPRO MET.TRANSIT.NUMER.ENERG.2NDE COMM	54	56	75	2	77	1,4	52	1	53	68,8%	55	1	56	2	0	55	1		101,9%
FELIX MAYER	CREUTZWALD	2NDPRO MET.GEST.ADM.,TRA.&LOG.2NDE COMM.	42	46	26	34	60	1,4	14	24	38	63,3%	17	29	46	4	0	44	2		104,8%
		2NDPRO PLASTIQUES ET COMPOSITES	15	15	8	5	13	0,9	7	4	11	84,6%	10	5	15	0	0	14		1	93,3%
HURLEVENT	BEHREN LES FORBACH	2NDPRO ARTIS. ET MET. D'ART 2NDE COMMUNE	15	17	1	1	2	0,1	1	1	2	100,0%	7	10	17	2	0	15			100,0%
		2NDPRO COMMUNE METIERS MAINTENANCE AUTO	44	48	41	3	44	1,0	32	3	35	79,5%	45	3	48	4	0	45	1		102,3%
JEAN-VICTOR PONCELET	ST AVOLD	2NDPRO MET.GEST.ADM.,TRA.&LOG.2NDE COMM.	18	18	11	23	34	1,9	4	11	15	44,1%	4	14	18	0	0	19	1		105,6%
		2NDPRO MET. RELATION CLIENT 2NDE COMMUNE	54	54	31	48	79	1,5	16	29	45	57,0%	19	35	54	0	0	54			100,0%
PIERRE ET MARIE CURIE	FREYMING MERLEBACH C	2NDPRO ACCOMP. SOINS-SERVICES PERSONNE	60	60	5	75	80	1,3	2	41	43	53,8%	5	55	60	0	0	59		1	98,3%
		2NDPRO MET.HOTEL.-RESTAUR. 2NDE COMMUNE	36	38	15	16	31	0,9	11	12	23	74,2%	21	17	38	2	0	35		1	97,2%
		2NDPRO MET. RELATION CLIENT 2NDE COMMUNE	36	38	9	21	30	0,8	3	15	18	60,0%	8	30	38	2	0	35		1	97,2%
Total CREUTZWALD/ST-AVOLD/FORBACH			591	615	380	287	667	1,1	255	178	433	64,9%	359	256	615	24	0	592	8	7	100,2%
CHARLES HERMITE	DIEUZE	2NDPRO MET.GEST.ADM.,TRA.&LOG.2NDE COMM.	18	20	10	8	18	1,0	8	6	14	77,8%	11	9	20	2	0	20	2		111,1%
DOMINIQUE LABROISE	SARREBOURG CEDEX	1CAP2 ARTS DU VERRE ET DU CRISTAL	15	15	12	12	24	1,6	6	5	11	45,8%	8	7	15	0	0	15			100,0%
		2NDPRO MET.AGENC.MENUIS.AMEUB.2NDE COMM.	15	15	7		7	0,5	6		6	85,7%	14	1	15	0	0	11		4	73,3%
		2NDPRO MET.MAIN.MATER.VEHIC.2NDE COMMUNE	36	36	35	6	41	1,1	25	4	29	70,7%	31	5	36	0	0	38	2		105,6%
		2NDPRO MET.TRANSIT.NUMER.ENERG.2NDE COMM	18	18	13		13	0,7	13		13	100,0%	17		17	0	1	17		1	94,4%
MANGIN	SARREBOURG CEDEX	2NDPRO MET.GEST.ADM.,TRA.&LOG.2NDE COMM.	25	26	11	23	34	1,4	7	18	25	73,5%	7	19	26	1	0	25			100,0%
		2NDPRO MET.TRANSIT.NUMER.ENERG.2NDE COMM	24	24	25	1	26	1,1	20		20	76,9%	23	1	24	0	0	24			100,0%
Total DIEUZE/SARREBOURG/PHALSBOURG			151	154	113	50	163	1,1	85	33	118	72,4%	111	42	153	3	1	150	4	5	99,3%

# Post 3<sup>ème</sup> par établissement – Moselle (2-3)

Etablissement	Ville	Libellé formation voeu	CA DOS	CA affectation	Candidats voeu 1			Tx pression (voeu 1)	Affectés voeu 1			% satisf. (voeu 1)	Affectés tous voeux			Suraffect. (juin)	PV (juin)	Présents BEA (oct)	Suraffect. (oct)	PV (oct)	% d'occup.
					H	F	Total		H	F	Total		H	F	Total						
GUSTAVE EIFFEL	TALANGE	1CAP2 CRM OPT. LIVRAISONS DE PROXIMITE	12	15	19	4	23	1,9	8	1	9	39,1%	14	1	15	3	0	14	2		116,7%
		2NDPRO CONDUCTEUR ROUTIER MARCHANDISES	36	39	65	5	70	1,9	34	2	36	51,4%	36	3	39	3	0	39	3		108,3%
		2NDPRO MET.ETUD.MODELIS.NUMER.2NDE COMM	24	26	11	9	20	0,8	9	8	17	85,0%	15	11	26	2	0	26	2		108,3%
		2NDPRO MET.MAIN.MATER.VEHIC.2NDE COMMUNE	45	48	55	6	61	1,4	35	4	39	63,9%	43	5	48	3	0	50	5		111,1%
		2NDPRO MET.TRANSIT.NUMER.ENERG.2NDE COM	15	16	18		18	1,2	15		15	83,3%	16		16	1	0	17	2		113,3%
JEAN MACE	FAMECK	2NDPRO MET.GEST.ADM.,TRA.&LOG.2NDE COMM.	42	42	33	17	50	1,2	19	12	31	62,0%	27	15	42	0	0	40		2	95,2%
		2NDPRO MET. RELATION CLIENT 2NDE COMMUNE	24	24	14	26	40	1,7	9	14	23	57,5%	9	15	24	0	0	24			100,0%
JULIE DAUBIE	ROMBAS	2NDPRO MET.GEST.ADM.,TRA.&LOG.2NDE COMM.	24	25	9	20	29	1,2	6	13	19	65,5%	7	18	25	1	0	25	1		104,2%
		2NDPRO MET.PIL.MAINT.INST.AUTO.2NDE COMM	30	30	9		9	0,3	9		9	100,0%	27	3	30	0	0	30			100,0%
		2NDPRO MET. RELATION CLIENT 2NDE COMMUNE	48	50	45	46	91	1,9	16	23	39	42,9%	17	33	50	2	0	49	1		102,1%
		2NDPRO MET.TRANSIT.NUMER.ENERG.2NDE COM	30	30	42	1	43	1,4	24	1	25	58,1%	29	1	30	0	0	28		2	93,3%
MARYSE BASTIE	HAYANGE	1CAP2 AGENT ACCOMPAGNANT AU GRAND AGE	9	9	1	10	11	1,2	1	5	6	54,5%	1	8	9	0	0	8		1	88,9%
		1CAP2 PATISSIER	5	5	11	23	34	6,8	2	1	3	8,8%	3	2	5	0	0	5			100,0%
		2NDPRO ACCOMP. SOINS-SERVICES PERSONNE	60	60	11	59	70	1,2	8	40	48	68,6%	9	51	60	0	0	60			100,0%
		2NDPRO MET.HOTEL.-RESTAUR. 2NDE COMMUNE	54	54	32	15	47	0,9	23	12	35	74,5%	32	22	54	0	0	53		1	98,1%
		2NDPRO MET. RELATION CLIENT 2NDE COMMUNE	30	30	11	20	31	1,0	6	11	17	54,8%	13	17	30	0	0	30			100,0%
Total FAMECK/ROMBAS			488	503	386	261	647	1,3	224	147	371	57,3%	298	205	503	15	0	498	16	6	102,0%
ALAIN FOURNIER	METZ	2NDPRO ACCOMP. SOINS-SERVICES PERSONNE	60	60	12	114	126	2,1	1	51	52	41,3%	2	58	60	0	0	60			100,0%
		2NDPRO ANIMAT. ENFANCE& PERSONNES AGEES	24	24	14	56	70	2,9	7	13	20	28,6%	8	16	24	0	0	23		1	95,8%
		2NDPRO METIERS DE COUTURE ET DE CONFECT.	24	24	6	40	46	1,9	4	17	21	45,7%	6	18	24	0	0	24			100,0%
HOTELIER RAYMOND MONI	METZ	2NDPRO MET.HOTEL.-RESTAUR. 2NDE COMMUNE	96	104	76	66	142	1,5	49	37	86	60,6%	57	47	104	8	0	94		2	97,9%
Total METZ EST			204	212	108	276	384	1,9	61	118	179	46,6%	73	139	212	8	0	201		3	98,5%
LOUIS DE CORMONTAIGNE	METZ CEDEX 01	2NDPRO MET.TRANSIT.NUMER.ENERG.2NDE COM	90	90	142	9	151	1,7	80	7	87	57,6%	83	7	90	0	0	85		5	94,4%
RENE CASSIN	METZ	2NDPRO MET.GEST.ADM.,TRA.&LOG.2NDE COMM.	60	63	22	42	64	1,1	13	28	41	64,1%	20	43	63	3	0	62	2		103,3%
		2NDPRO MET. RELATION CLIENT 2NDE COMMUNE	108	112	67	70	137	1,3	40	45	85	62,0%	49	63	112	4	0	102		6	94,4%
Total METZ OUEST			258	265	231	121	352	1,4	133	80	213	60,5%	152	113	265	7	0	249	2	11	96,5%
ANDRE CITROEN	MARLY	2NDPRO CARROSSIER PEINTRE AUTOMOBILE	24	26	23	5	28	1,2	20	3	23	82,1%	23	3	26	2	0	23		1	95,8%
		2NDPRO MET.MAIN.MATER.VEHIC.2NDE COMMUNE	70	72	77	2	79	1,1	56	2	58	73,4%	70	2	72	2	0	67		3	95,7%
		2NDPRO MET.REAL.ENS.MEC.IND.2NDE COMMUNE	24	26	23		23	1,0	19		19	82,6%	25	1	26	2	0	24			100,0%
		2NDPRO MET.TRANSIT.NUMER.ENERG.2NDE COM	24	24	14		14	0,6	9		9	64,3%	24		24	0	0	24			100,0%
LEONARD DE VINCI	MONTIGNY LES METZ	2NDPRO MET.AGENC.MENUIS.AMEUB.2NDE COMM.	24	28	10	1	11	0,5	10	1	11	100,0%	24	4	28	4	0	21		3	87,5%
		2NDPRO MET.CON.DUR.BAT.&TRA.PUB.2NDE COM	60	70	58	5	63	1,1	49	4	53	84,1%	64	6	70	10	0	52		8	86,7%
		2NDPRO MET.ETUD.MODELIS.NUMER.2NDE COMM	15	15	15	6	21	1,4	9	2	11	52,4%	11	4	15	0	0	13		2	86,7%
		2NDPRO MET.TRANSIT.NUMER.ENERG.2NDE COM	15	17	17		17	1,1	10		10	58,8%	17		17	2	0	15			100,0%
Total METZ SUD			256	278	237	19	256	1,0	182	12	194	75,8%	258	20	278	22	0	239		17	93,4%

# Post 3<sup>ème</sup> par établissement – Moselle (3-3)

Etablissement	Ville	Libellé formation voeu	CA DOS	CA affectation	Candidats voeu 1			Tx pression (voeu 1)	Affectés voeu 1			% satisf. (voeu 1)	Affectés tous voeux			Suraffect. (juin)	PV (juin)	Présents BEA (oct)	Suraffect. (oct)	PV (oct)	% d'occup.
					H	F	Total		H	F	Total		H	F	Total						
HENRI NOMINE	SARREGUEMINES CEDEX	2NDPRO MET.PIL.MAINT.INST.AUTO.2NDE COMM	30	30	18		18	0,6	18		18	100,0%	28	2	30	0	0	29		1	96,7%
		2NDPRO MET.REAL.ENS.MEC.IND.2NDE COMMUNE	24	26	13		13	0,5	13		13	100,0%	18		18	0	6	20		4	83,3%
LOUIS CASIMIR TEYSSIER	BITCHE	2NDPRO MET.TRANSIT.NUMER.ENERG.2NDE COMM	30	30	27	2	29	1,0	25	1	26	89,7%	29	1	30	0	0	30			100,0%
		1CAP2 INTERVENT. MAINTENANCE.TECHN.BAT.	8	8	6	1	7	0,9	6		6	85,7%	8		8	0	0	4		4	50,0%
		2NDPRO MET.GEST.ADM.,TRA.&LOG.2NDE COMM.	18	20	4	12	16	0,9	4	11	15	93,8%	4	16	20	2	0	21	3		116,7%
SIMON LAZARD	SARREGUEMINES CEDEX	2NDPRO MET.TRANSIT.NUMER.ENERG.2NDE COMM	15	17	13		13	0,9	13		13	100,0%	15		15	0	0	13		2	86,7%
		1CAP2 AGENT ACCOMPAGNANT AU GRAND AGE	5	5	1	16	17	3,4		5	5	29,4%		5	5	0	0	5			100,0%
		2NDPRO ACCOMP. SOINS-SERVICES PERSONNE	48	48	4	58	62	1,3	3	41	44	71,0%	3	45	48	0	0	47		1	97,9%
		2NDPRO MET. DE L'ALIMENTAT. 2NDE COMMUNE	42	45	21	28	49	1,2	15	24	39	79,6%	17	28	45	3	0	41		1	97,6%
		2NDPRO MET.GEST.ADM.,TRA.&LOG.2NDE COMM.	36	36	28	7	35	1,0	24	5	29	82,9%	30	6	36	0	0	35		1	97,2%
		2NDPRO MET.HOTEL.-RESTAUR. 2NDE COMMUNE	36	41	24	28	52	1,4	16	19	35	67,3%	19	22	41	5	0	37	1		102,8%
		2NDPRO MET. RELATION CLIENT 2NDE COMMUNE	48	48	34	34	68	1,4	18	26	44	64,7%	21	27	48	0	0	48			100,0%
Total SARREGUEMINES/BITCHE			340	354	193	186	379	1,1	155	132	287	75,7%	192	152	344	10	6	330	4	14	97,1%
LA BRIQUERIE	THIONVILLE	2NDPRO CARROSSIER PEINTRE AUTOMOBILE	24	30	16	5	21	0,9	14	3	17	81,0%	25	5	30	6	0	26	2		108,3%
		2NDPRO MET.AGENC.MENUIS.AMEUB.2NDE COMM.	15	16	7	1	8	0,5	7	1	8	100,0%	14	2	16	1	0	15			100,0%
		2NDPRO MET.MAIN.MATER.VEHIC.2NDE COMMUNE	45	51	53	5	58	1,3	38	5	43	74,1%	46	5	51	6	0	50	5		111,1%
		2NDPRO MET.PIL.MAINT.INST.AUTO.2NDE COMM	15	15	7	1	8	0,5	7	1	8	100,0%	14	1	15	0	0	14		1	93,3%
		2NDPRO MET.REAL.ENS.MEC.IND.2NDE COMMUNE	39	42	25	1	26	0,7	23	1	24	92,3%	41	1	42	3	0	34		5	87,2%
		2NDPRO MET.TRANSIT.NUMER.ENERG.2NDE COMM	102	112	113	3	116	1,1	92	2	94	81,0%	110	2	112	10	0	105	3		102,9%
ROSA PARKS	THIONVILLE	2NDPRO TECHN.D'INTERV.SUR INSTALL. NUCL.	15	15	12		12	0,8	10		10	83,3%	14	1	15	0	0	15			100,0%
		2NDPRO MET.GEST.ADM.,TRA.&LOG.2NDE COMM.	60	60	46	43	89	1,5	20	26	46	51,7%	25	35	60	0	0	58		2	96,7%
		2NDPRO MET. RELATION CLIENT 2NDE COMMUNE	77	77	75	63	138	1,8	40	32	72	52,2%	43	34	77	0	0	75		2	97,4%
Total THIONVILLE			392	418	354	122	476	1,2	251	71	322	67,6%	332	86	418	26	0	392	10	10	100,0%
DE CHATEAU SALINS	CHATEAU SALINS	2DPROA PROD COND & GEST ENTREPR HIPPIQUE	19	24		20	20	1,1		18	18	90,0%	2	22	24	5	0	17		2	89,5%
		2DPROA PROD CONDUITE & GESTION ENT AGRI	27	30	20	22	42	1,6	14	14	28	66,7%	16	14	30	3	0	28	1		103,7%
		2DPROA SERV PERS TERRIT	19	24	3	24	27	1,4	1	21	22	81,5%	1	23	24	5	0	27	8		142,1%
DE COURCELLES CHAUSS	COURCELLES CHAUSSY	1CAP2A JARDINIER PAYSAGISTE	16	16	22	2	24	1,5	12		12	50,0%	15	1	16	0	0	14		2	87,5%
		2DPROA NAT-JAR-PAY-FO : AMENAG PAYSAGERS	19	27	39	5	44	2,3	19	4	23	52,3%	22	5	27	8	0	30	11		157,9%
		2DPROA PRODUCTIONS AGROEQUIPEMENT	27	32	29	1	30	1,1	22	1	23	76,7%	30	2	32	5	0	29	2		107,4%
Total LEGTA			127	153	113	74	187	1,5	68	58	126	67,4%	86	67	153	26	0	145	22	4	114,2%
Total 057			2807	2952	2115	1396	3511	1,3	1414	829	2243	63,9%	1861	1080	2941	141	7	2796	66	77	99,6%

# Post 3<sup>ème</sup> par établissement – Vosges

Etablissement	Ville	Libellé formation voeu	CA DOS	CA affectation	Candidats voeu 1			Tx pression (voeu 1)	Affectés voeu 1			% satisf. (voeu 1)	Affectés tous voeux			Surafect. (juin)	PV (juin)	Présents BEA (oct)	Surafect. (oct)	PV (oct)	% d'occup.
					H	F	Total		H	F	Total		H	F	Total						
CAMILLE CLAUDEL	REMIREMONT CEDEX	1CAP2 COMMER.SERV.HOTEL-CAFE-RESTAURANT	12	12	4	3	7	0,6	4	3	7	100,0%	5	6	11	0	1	10		2	83,3%
		1CAP2 CUISINE	12	12	6	5	11	0,9	3	3	6	54,5%	8	4	12	0	0	8		4	66,7%
		2NDPRO METIERS ET ARTS DE LA PIERRE	15	15	6	6	12	0,8	6	6	12	100,0%	7	8	15	0	0	16	1		106,7%
		2NDPRO MET. RELATION CLIENT 2NDE COMMUNE	30	35	15	23	38	1,3	7	19	26	68,4%	11	24	35	5	0	30			100,0%
FILIERE BOIS ANDRE MALR	REMIREMONT CEDEX	2NDPRO COMMUNE METIERS DU BOIS	36	36	30	2	32	0,9	26	2	28	87,5%	33	3	36	0	0	31		5	86,1%
GEORGES BAUMONT	ST DIE DES VOSGES CEDE	2NDPRO MET.PIL.MAINT.INST.AUTO.2NDE COMM	15	15	10		10	0,7	10		10	100,0%	15		15	0	0	14		1	93,3%
		2NDPRO MET.REAL.ENS.MEC.IND.2NDE COMMUNE	30	30	28	1	29	1,0	24	1	25	86,2%	28	2	30	0	0	28		2	93,3%
		2NDPRO MET.TRANSIT.NUMER.ENERG.2NDE COMM	39	39	51	3	54	1,4	33	2	35	64,8%	37	2	39	0	0	39			100,0%
HOTELIER J-B SIMEON CHA	GERARDMER CEDEX	2NDPRO MET. DE L'ALIMENTAT. 2NDE COMMUNE	48	49	29	19	48	1,0	25	12	37	77,1%	36	13	49	1	0	38		10	79,2%
		2NDPRO MET.HOTEL.-RESTAUR. 2NDE COMMUNE	48	48	28	18	46	1,0	23	13	36	78,3%	33	15	48	0	0	36		12	75,0%
JACQUES AUGUSTIN	ST DIE DES VOSGES	1CAP2 AGENT ACCOMPAGNANT AU GRAND AGE	3	3		2	2	0,7		2	2	100,0%		3	3	0	0	2		1	66,7%
		2NDPRO ACCOMP. SOINS-SERVICES PERSONNE	45	48	1	47	48	1,1		42	42	87,5%		48	48	3	0	42		3	93,3%
		2NDPRO MET.GEST.ADM.,TRA.&LOG.2NDE COMM.	24	24	3	16	19	0,8	2	14	16	84,2%	5	19	24	0	0	21		3	87,5%
		2NDPRO MET. RELATION CLIENT 2NDE COMMUNE	36	36	23	26	49	1,4	16	17	33	67,3%	16	20	36	0	0	35		1	97,2%
LOUIS GEISLER	RAON L ETAPE	2NDPRO MET.CON.DUR.BAT.&TRA.PUB.2NDE COM	30	30	11	4	15	0,5	11	4	15	100,0%	21	7	28	0	2	15		15	50,0%
		2NDPRO MET.GEST.ADM.,TRA.&LOG.2NDE COMM.	6	6	2	1	3	0,5	2	1	3	100,0%	4	2	6	0	0	6			100,0%
		2NDPRO MET. RELATION CLIENT 2NDE COMMUNE	18	18	5	6	11	0,6	5	3	8	72,7%	8	10	18	0	0	17		1	94,4%
PIERRE GILLES DE GENNE	GERARDMER CEDEX	1CAP2 COND.AGENT D'ACC. AUTOBUS AUTOCAR	6	6	1		1	0,2	1		1	100,0%	2	1	3	0	3	6			100,0%
		1CAP2 CRM OPT. LIVRAISON LONG. DISTANCE	12	12	10	1	11	0,9	7	1	8	72,7%	10	2	12	0	0	11		1	91,7%
		1CAP2 CRM OPT. LIVRAISONS DE PROXIMITE	12	12	4		4	0,3	4		4	100,0%	10		10	0	2	10		2	83,3%
		2NDPRO CARROSSIER PEINTRE AUTOMOBILE	12	12	12	1	13	1,1	8	1	9	69,2%	11	1	12	0	0	8		4	66,7%
		2NDPRO CONDUCTEUR ROUTIER MARCHANDISES	48	48	34	3	37	0,8	31	2	33	89,2%	44	4	48	0	0	47		1	97,9%
		2NDPRO MET.MAIN.MATER.VEHIC.2NDE COMMUNE	36	36	45	4	49	1,4	25	3	28	57,1%	33	3	36	0	0	33		3	91,7%
Total VOSGES EST			573	582	358	191	549	1,0	273	151	424	77,2%	377	197	574	9	8	503	1	71	87,8%
EMILE GALLE	THAON LES VOSGES CEDE	2NDPRO ACCOMP. SOINS-SERVICES PERSONNE	60	60	2	45	47	0,8	1	43	44	93,6%	3	57	60	0	0	58		2	96,7%
		2NDPRO ANIMAT. ENFANCE& PERSONNES AGEES	18	18	14	27	41	2,3	4	12	16	39,0%	6	12	18	0	0	18			100,0%
ISABELLE VIVIANI	EPINAL CEDEX	2NDPRO METIERS DE COUTURE ET DE CONFECT.	15	15	2	30	32	2,1	1	14	15	46,9%	1	14	15	0	0	20	5		133,3%
		2NDPRO MET.GEST.ADM.,TRA.&LOG.2NDE COMM.	60	60	12	26	38	0,6	11	25	36	94,7%	23	32	55	0	5	50		10	83,3%
		2NDPRO MET. RELATION CLIENT 2NDE COMMUNE	72	75	38	34	72	1,0	29	27	56	77,8%	38	37	75	3	0	69		3	95,8%
LE CHESNOIS	LA VOGUE LES BAINS	2NDPRO MET.MAIN.MATER.VEHIC.2NDE COMMUNE	45	45	27	3	30	0,7	22	3	25	83,3%	41	4	45	0	0	36		9	80,0%
PIERRE ET MARIE CURIE	NEUFCHATEAU CEDEX	1CAP2 EBENISTE	15	15	17	5	22	1,5	11	2	13	59,1%	13	2	15	0	0	12		3	80,0%
		2NDPRO ARTIS.& MET.ART:TAPIS.D'AMEUBLT	8	11	2	7	9	1,1	2	7	9	100,0%	2	9	11	3	0	8			100,0%
		2NDPRO MET.PIL.MAINT.INST.AUTO.2NDE COMM	12	12	4		4	0,3	4		4	100,0%	10		10	0	2	8		4	66,7%
PIERRE MENDES FRANCE	CONTREXEVILLE	1CAP2 METIERS DE LA COIFFURE	15	15	9	24	33	2,2	2	9	11	33,3%	3	12	15	0	0	14		1	93,3%
		2NDPRO MET.BEAUTE&BIEN-ETRE 2NDE COMMUN	45	45	8	60	68	1,5	4	39	43	63,2%	4	41	45	0	0	42		3	93,3%
		2NDPRO MET.HOTEL.-RESTAUR. 2NDE COMMUNE	36	36	15	11	26	0,7	15	11	26	100,0%	21	14	35	0	1	30		6	83,3%
	EPINAL	2NDPRO MET.PIL.MAINT.INST.AUTO.2NDE COMM	24	24	19	1	20	0,8	19	1	20	100,0%	23	1	24	0	0	22		2	91,7%
2NDPRO MET.TRANSIT.NUMER.ENERG.2NDE COMM		45	45	37	4	41	0,9	23	4	27	65,9%	41	4	45	0	0	47	2		104,4%	
Total VOSGES OUEST			470	476	206	277	483	1,0	148	197	345	71,4%	229	239	468	6	8	434	7	43	92,3%
DE MIRECOURT	MIRECOURT	2DPROA-NAT-JARD-PAY-FO FORÊT	32	32	31	2	33	1,0	19	2	21	63,6%	30	2	32	0	0	27		5	84,4%
		2DPROA PROD CONDUITE & GESTION ENT AGRI	27	30	43	16	59	2,2	18	9	27	45,8%	20	10	30	3	0	32	5		118,5%
		2DPROA PRODUCTIONS AGROEQUIPEMENT	19	24	24	4	28	1,5	15	1	16	57,1%	23	1	24	5	0	24	5		126,3%
Total LEGTA			78	86	98	22	120	1,5	52	12	64	53,3%	73	13	86	8	0	83	10	5	106,4%
Total 088			1121	1144	662	490	1152	1,0	473	360	833	72,3%	679	449	1128	23	16	1020	18	119	91,0%



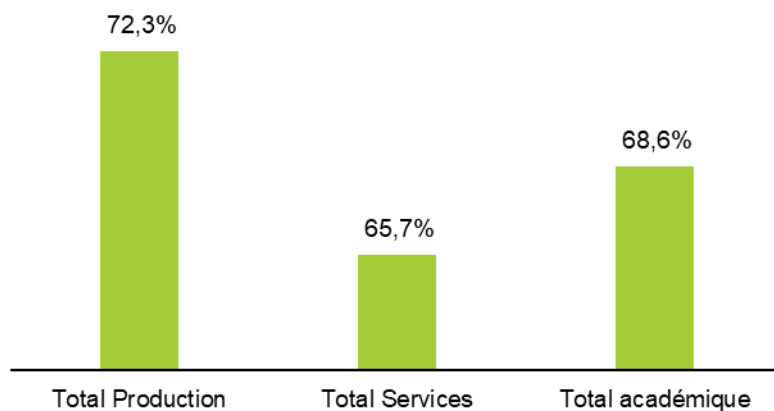
[Retour sommaire](#)

# Synthèse affectation Post 3<sup>ème</sup>

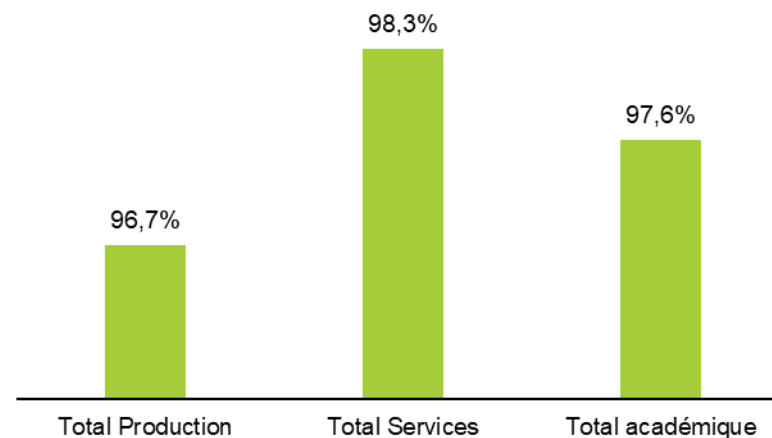
	CA DOS	CA affectation	Candidats voeu 1			Tx pression (voeu 1)	Affectés voeu 1			% satisf. (voeu 1)	Affectés tous voeux			Suraffect. (juin)	PV (juin)	Présents BEA (oct)	Suraffect. (oct)	PV (oct)	% d'occup.
			H	F	Total		H	F	Total		H	F	Total						
Total Production	3000	3182	2735	543	3278	1,1	2002	367	2369	72,3%	2644	476	3120	173	53	2902	92	190	96,7%
Total Services	3418	3570	1643	2597	4240	1,2	1042	1745	2787	65,7%	1364	2189	3553	152	17	3360	61	119	98,3%
<b>Total académique</b>	<b>6418</b>	<b>6752</b>	<b>4378</b>	<b>3140</b>	<b>7518</b>	<b>1,2</b>	<b>3044</b>	<b>2112</b>	<b>5156</b>	<b>68,6%</b>	<b>4008</b>	<b>2665</b>	<b>6673</b>	<b>325</b>	<b>70</b>	<b>6262</b>	<b>153</b>	<b>309</b>	<b>97,6%</b>

	CA DOS	CA affectation	Candidats voeu 1			Tx pression (voeu 1)	Affectés voeu 1			% satisf. (voeu 1)	Affectés tous voeux			Suraffect. (juin)	PV (juin)	Présents BEA (oct)	Suraffect. (oct)	PV (oct)	% d'occup.
			H	F	Total		H	F	Total		H	F	Total						
054	1936	2055	1299	994	2293	1,2	910	704	1614	70,4%	1147	893	2040	119	15	1927	48	57	99,5%
055	554	601	302	260	562	1,0	247	219	466	82,9%	321	243	564	42	32	519	21	56	93,7%
057	2807	2952	2115	1396	3511	1,3	1414	829	2243	63,9%	1861	1080	2941	141	7	2796	66	77	99,6%
088	1121	1144	662	490	1152	1,0	473	360	833	72,3%	679	449	1128	23	16	1020	18	119	91,0%
<b>Total académique</b>	<b>6418</b>	<b>6752</b>	<b>4378</b>	<b>3140</b>	<b>7518</b>	<b>1,2</b>	<b>3044</b>	<b>2112</b>	<b>5156</b>	<b>68,6%</b>	<b>4008</b>	<b>2665</b>	<b>6673</b>	<b>325</b>	<b>70</b>	<b>6262</b>	<b>153</b>	<b>309</b>	<b>97,6%</b>

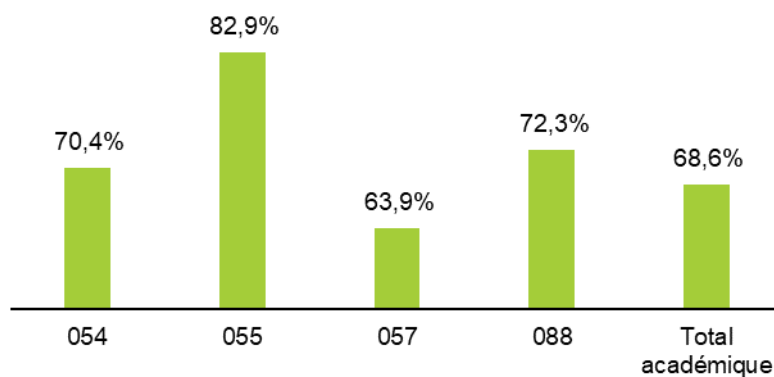
### % satisfaction (voeu 1) par secteur



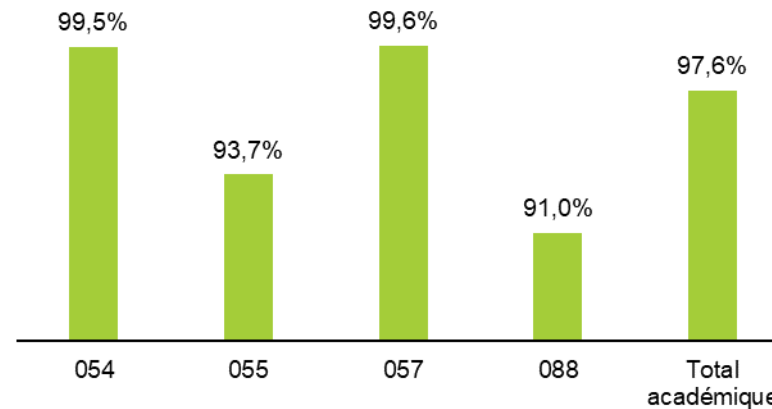
### % d'occupation par secteur



### % satisfaction (voeu 1) par département



### % d'occupation par département



## CAP Public Prioritaire

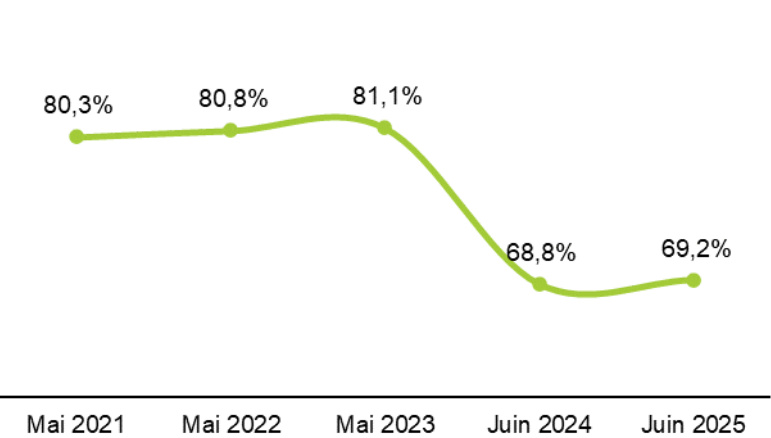
---

- ❖ Evolution
- ❖ Taux de pression
- ❖ Tableaux

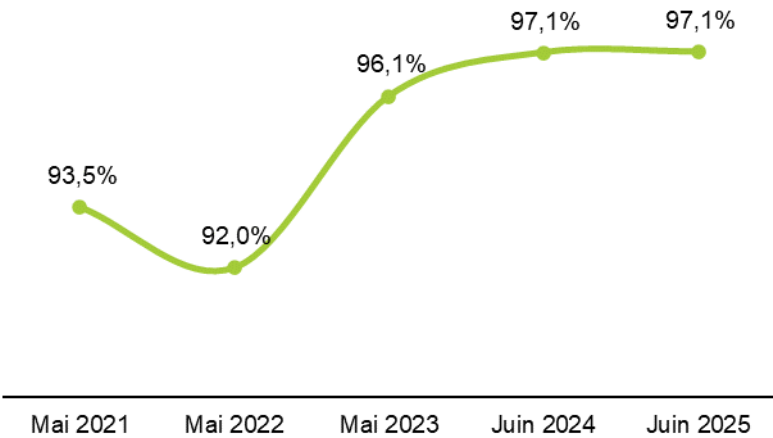
Evolution de l'affectation en 1<sup>ère</sup> année de CAP Public Prioritaire (EREA compris) sur 5 années

	CA DOS	Candidats voeu 1			Tx pression (voeu 1)	Affectés voeu 1			% satisf. (voeu 1)	Affectés tous voeux			Présents BEA (oct)	% d'occup.
		H	F	Total		H	F	Total		H	F	Total		
Mai 2021	1176	857	450	1307	1,1	681	369	1050	80,3%	743	390	1133	1099	93,5%
Mai 2022	1243	929	517	1446	1,2	754	415	1169	80,8%	805	439	1244	1144	92,0%
Mai 2023	1321	989	539	1528	1,2	802	437	1239	81,1%	852	466	1318	1269	96,1%
Juin 2024	1337	1076	519	1595	1,2	725	373	1098	68,8%	927	466	1393	1298	97,1%
Juin 2025	1368	1103	570	1673	1,2	750	407	1157	69,2%	936	497	1433	1328	97,1%

Evolution % satisfaction (voeu 1)



Evolution % d'occupation



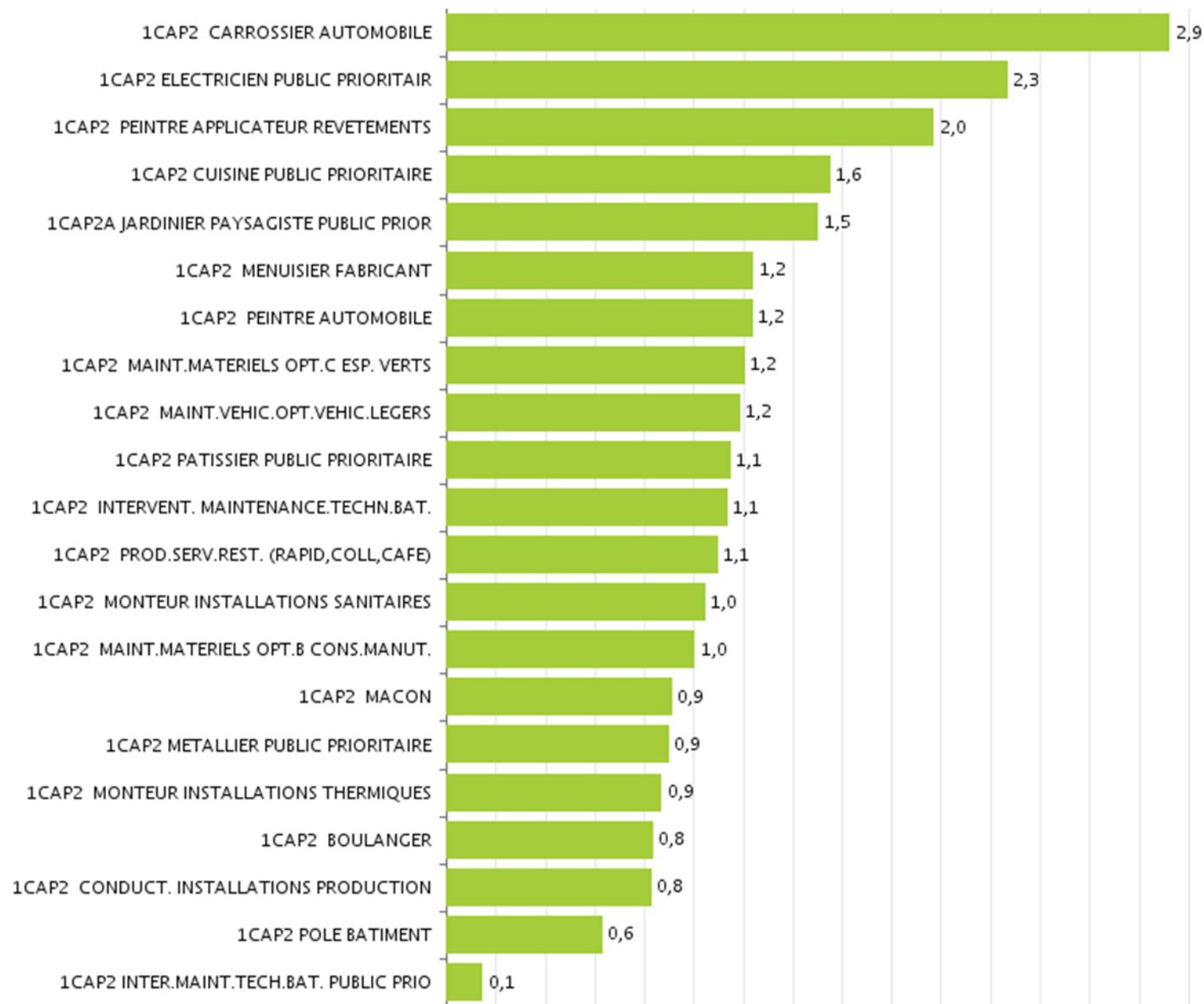
Afin de limiter les stratégies d'auto-censure des élèves, l'académie a décidé de la suppression du bonus Vœu 1 depuis l'année dernière.



## Origine des élèves affectés en 1<sup>ère</sup> année de CAP Public Prioritaire

Origine élève	Candidats voeu 1	Affectés voeu 1	Affectés tous voeux	% affectés tous voeux	% candidatures voeu 1	% d'affectation
1CAP2	46	23	28	60,9%	2,7%	2,0%
1CAP2A	2	1	1	50,0%	0,1%	0,1%
1CAP2F	3	2	2	66,7%	0,2%	0,1%
1CAP2U	94	92	95	101,1%	5,6%	6,6%
1ERPRO	4	1	1	25,0%	0,2%	0,1%
1G	1	1	1	100,0%	0,1%	0,1%
2CAP2	8	1	2	25,0%	0,5%	0,1%
2DPROA	2	1	1	50,0%	0,1%	0,1%
2-GT	5				0,3%	
2NDPRO	23	16	21	91,3%	1,4%	1,5%
2PRO U	54	54	56	103,7%	3,2%	3,9%
3BCULT	1				0,1%	
3E-AGR	9	4	8	88,9%	0,5%	0,6%
3EME	387	169	256	66,1%	23,1%	17,9%
3ESPOR	5	4	6	120,0%	0,3%	0,4%
3PMET	84	43	56	66,7%	5,0%	3,9%
3PMETU	7	2	5	71,4%	0,4%	0,3%
3SEGPA	530	488	559	105,5%	31,7%	39,0%
3SEGSP	2	2	2	100,0%	0,1%	0,1%
3 ULIS	163	149	169	103,7%	9,7%	11,8%
3 UPEA	76	42	60	78,9%	4,5%	4,2%
APF	25	11	19	76,0%	1,5%	1,3%
NON SC	47	16	23	48,9%	2,8%	1,6%
UEE	2	1	1	50,0%	0,1%	0,1%
UPEAG	9	4	6	66,7%	0,5%	0,4%
UPEAP	83	30	55	66,3%	5,0%	3,8%
VACTIV	1				0,1%	
<b>Total académique</b>	<b>1673</b>	<b>1157</b>	<b>1433</b>	<b>85,7%</b>	<b>100,0%</b>	<b>100,0%</b>

## Taux de pression CAP PP – secteur Production



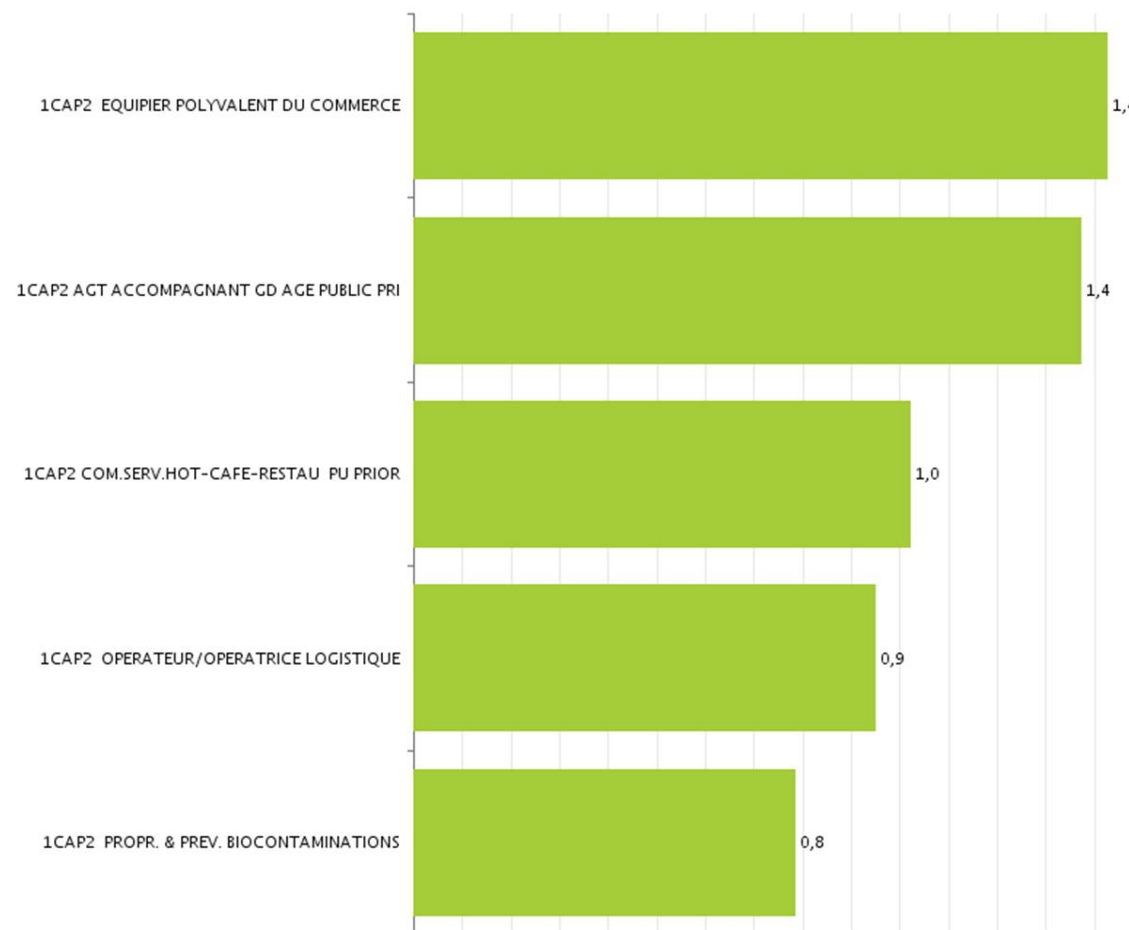
## CAP PP – Production par formation (1-2)

Libellé formation vœu	Etablissement	Ville	CA DOS	CA affectation	Candidats vœu 1			Tx pression (vœu 1)	Affectés vœu 1			% satisf. (vœu 1)	Affectés tous vœux			Surfact. (mai)	PV (mai)	Présents BEA (oct)	Surfact. (oct)	PV (oct)	% d'occup.
					H	F	Total		H	F	Total		H	F	Total						
1CAP2A JARDINIER PAYSAGISTE PUBLIC PRIOR	DE COURCELLES CHAUSSY	COURCELLES CHAUSSY	6	6	7	2	9	1,5	3	2	5	55,6%	3	3	6	0	0	4		2	66,7%
1CAP2 BOULANGER	FREYSSINET-ALAIN-FOURNIER	VERDUN CEDEX	12	12	6	4	10	0,8	5	4	9	90,0%	6	6	12	0	0	9		3	75,0%
1CAP2 CARROSSIER AUTOMOBILE	ANDRE CITROEN	MARLY	10	10	47	2	49	4,9	8	1	9	18,4%	9	1	10	0	0	9		1	90,0%
	ENTRE MEURTHE ET SANON	DOMBASLE SUR MEURTHE	15	19	23	1	24	1,6	17	1	18	75,0%	18	1	19	4	0	21	6		140,0%
1CAP2 CARROSSIER AUTOMOBILE			25	29	70	3	73	2,9	25	2	27	37,0%	27	2	29	4	0	30	6	1	120,0%
1CAP2 CONDUCT. INSTALLATIONS PRODUCTION	BLAISE PASCAL	FORBACH CEDEX	15	15	10	2	12	0,8	8	2	10	83,3%	12	3	15	0	0	14		1	93,3%
	ET DES TECHNO INNOV. C. JULLY	ST AVOLD CEDEX	15	15	7	1	8	0,5	7	1	8	100,0%	10	1	11	0	4	13		2	86,7%
	HENRI NOMINE	SARREGUEMINES CEDEX	24	26	20	1	21	0,9	19	1	20	95,2%	21	5	26	2	0	20		4	83,3%
	LABRIQUERIE	THIONVILLE	15	17	16		16	1,1	15		15	93,8%	17		17	2	0	16	1		106,7%
1CAP2 CONDUCT. INSTALLATIONS PRODUCTION			69	73	53	4	57	0,8	49	4	53	93,0%	60	9	69	4	4	63	1	7	91,3%
1CAP2 CUISINE PUBLIC PRIORITAIRE	ALAIN FOURNIER	METZ	24	26	36	14	50	2,1	14	11	25	50,0%	15	11	26	2	0	23		1	95,8%
	DARCHE	LONGWY CEDEX	24	26	14	6	20	0,8	14	6	20	100,0%	15	6	21	0	3	24			100,0%
	PIERRE ET MARIE CURIE	FREYMING MERLEBACH CEDEX	12	14	14	9	23	1,9	5	6	11	47,8%	6	8	14	2	0	12			100,0%
1CAP2 CUISINE PUBLIC PRIORITAIRE			60	66	64	29	93	1,6	33	23	56	60,2%	36	25	61	4	3	59		1	98,3%
1CAP2 ELECTRICIEN PUBLIC PRIORITAIRE	BAT. ET DE L'ENERGIE E.HERE	LAXOU	15	15	34		34	2,3	14		14	41,2%	14	1	15	0	0	15			100,0%
1CAP2 INTER.MAINT.TECH.BAT. PUBLIC PRIO	LOUIS CASIMIR TEYSSIER	BITCHE	7	7	1		1	0,1	1		1	100,0%	2		2	0	5	7			100,0%
1CAP2 INTERVENT. MAINTENANCE.TECHN.BAT.	JACQUES-MARIE BOUTET DE MONVEL	LUNEVILLE	15	16	16	2	18	1,2	12	2	14	77,8%	14	2	16	1	0	15			100,0%
	LIGIER RICHIER	BAR LE DUC CEDEX	15	15	14	2	16	1,1	11	2	13	81,3%	13	2	15	0	0	15			100,0%
1CAP2 INTERVENT. MAINTENANCE.TECHN.BAT.			30	31	30	4	34	1,1	23	4	27	79,4%	27	4	31	1	0	30			100,0%
1CAP2 MACON	HUBERT MARTIN	BRIEY CEDEX	8	8	4		4	0,5	4		4	100,0%	5		5	0	3	8			100,0%
	LEONARD DE VINCI	MONTIGNY LES METZ	15	17	17		17	1,1	9		9	52,9%	17		17	2	0	11		4	73,3%
	LOUIS GEISLER	RAON L ETAPE	9	9	8		8	0,9	7		7	87,5%	9		9	0	0	9			100,0%
1CAP2 MACON			32	34	29		29	0,9	20		20	69,0%	31		31	2	3	28		4	87,5%
1CAP2 MAINT.MATERIELS OPT.B CONS.MANUT.	ENTRE MEURTHE ET SANON	DOMBASLE SUR MEURTHE	10	12	10		10	1,0	9		9	90,0%	12		12	2	0	10			100,0%
1CAP2 MAINT.MATERIELS OPT.C ESP. VERTS	LE CHESNOIS	LA VOGUE LES BAINS	10	12	11	1	12	1,2	8		8	66,7%	12		12	2	0	10			100,0%
1CAP2 MAINT.VEHIC.OPT.VEHIC.LEGERS	ENTRE MEURTHE ET SANON	DOMBASLE SUR MEURTHE	50	60	50	3	53	1,1	47	3	50	94,3%	57	3	60	10	0	57	7		114,0%
	HURLEVENT	BEHREN LES FORBACH	15	16	23	1	24	1,6	13	1	14	58,3%	15	1	16	1	0	13		2	86,7%
1CAP2 MAINT.VEHIC.OPT.VEHIC.LEGERS			65	76	73	4	77	1,2	60	4	64	83,1%	72	4	76	11	0	70	7	2	107,7%
1CAP2 MENUISIER FABRICANT	DOMINIQUE LABROISE	SARREBOURG CEDEX	15	15	16	4	20	1,3	10	3	13	65,0%	12	3	15	0	0	14		1	93,3%
	FRANCOIS GEORGIN	EPINAL CEDEX 9	8	8	13		13	1,6	8		8	61,5%	8		8	0	0	9	1		112,5%
	LEONARD DE VINCI	MONTIGNY LES METZ	15	16	14		14	0,9	10		10	71,4%	16		16	1	0	14		1	93,3%
1CAP2 MENUISIER FABRICANT			38	39	43	4	47	1,2	28	3	31	66,0%	36	3	39	1	0	37	1	2	97,4%

## CAP PP – Production par formation (2-2)

Libellé formation voeu	Etablissement	Ville	CA DOS	CA affectation	Candidats voeu 1			Tx pression (voeu 1)	Affectés voeu 1			% satisf. (voeu 1)	Affectés tous voeux			Surafect. (mai)	PV (mai)	Présents BEA (oct)	Surafect. (oct)	PV (oct)	% d'occup.
					H	F	Total		H	F	Total		H	F	Total						
1CAP2 METALLIER PUBLIC PRIORITAIRE	ET DES TECHNO INNOV. C. JULLY	ST AVOLD CEDEX	14	14	14		14	1,0	14		14	100,0%	14		14	0	0	13		1	92,9%
	GEORGES BAUMONT	ST DIE DES VOSGES CEDEX	10	11	11		11	1,1	10		10	90,9%	11		11	1	0	11	1		110,0%
	JEAN PROUVE	NANCY	24	25	21	1	22	0,9	17	1	18	81,8%	24	1	25	1	0	22		2	91,7%
	LA BRIQUERIE	THIONVILLE	15	17	14		14	0,9	12		12	85,7%	17		17	2	0	13		2	86,7%
	LEONARD DE VINCI	MONTIGNY LES METZ	15	17	9		9	0,6	9		9	100,0%	17		17	2	0	13		2	86,7%
1CAP2 METALLIER PUBLIC PRIORITAIRE			78	84	69	1	70	0,9	62	1	63	90,0%	83	1	84	6	0	72	1	7	92,3%
1CAP2 MONTEUR INSTALLATIONS SANITAIRES	ALFRED MEZIERES	LONGWY CEDEX	15	17	17		17	1,1	16		16	94,1%	16		16	1	0	15			100,0%
	BAT. ET DE L'ENERGIE E.HERE	LAXOU	15	15	21		21	1,4	14		14	66,7%	14	1	15	0	0	14		1	93,3%
	ERNEST CUVELETTE	FREYMING MERLEBACH	15	17	9		9	0,6	9		9	100,0%	16		16	1	0	13		2	86,7%
1CAP2 MONTEUR INSTALLATIONS SANITAIRES			45	49	47		47	1,0	39		39	83,0%	46	1	47	2	0	42		3	93,3%
1CAP2 MONTEUR INSTALLATIONS THERMIQUES	BAT. ET DE L'ENERGIE E.HERE	LAXOU	15	15	13		13	0,9	9		9	69,2%	15		15	0	0	12		3	80,0%
1CAP2 PATISSIER PUBLIC PRIORITAIRE	MARYSE BASTIE	HAYANGE	7	7	1	7	8	1,1	1	5	6	75,0%	1	6	7	0	0	7			100,0%
1CAP2 PEINTRE APPLICATEUR REVETEMENTS	FRANCOIS GEORGIN	EPINAL CEDEX 9	15	15	11	7	18	1,2	8	6	14	77,8%	9	6	15	0	0	16	1		106,7%
	HUBERT MARTIN	BRIEY CEDEX	8	12	11	1	12	1,5	9	1	10	83,3%	11	1	12	4	0	8			100,0%
	LEONARD DE VINCI	MONTIGNY LES METZ	30	30	63	12	75	2,5	21	4	25	33,3%	26	4	30	0	0	22		8	73,3%
	LOUIS GEISLER	RAON L ETAPE	9	12	10	7	17	1,9	6	6	12	70,6%	6	6	12	3	0	12	3		133,3%
1CAP2 PEINTRE APPLICATEUR REVETEMENTS			62	69	95	27	122	2,0	44	17	61	50,0%	52	17	69	7	0	58	4	8	93,5%
1CAP2 PEINTRE AUTOMOBILE	ANDRE CITROEN	MARLY	20	22	22	3	25	1,3	13	2	15	60,0%	20	2	22	2	0	20			100,0%
	HURLEVENT	BEHREN LES FORBACH	10	12	10	2	12	1,2	6	2	8	66,7%	10	2	12	2	0	9		1	90,0%
1CAP2 PEINTRE AUTOMOBILE			30	34	32	5	37	1,2	19	4	23	62,2%	30	4	34	4	0	29		1	96,7%
1CAP2 POLE BATIMENT	FREYSSINET-ALAIN-FOURNIER	VERDUN CEDEX	24	24	14	1	15	0,6	14	1	15	100,0%	17	1	18	0	6	26	2		108,3%
1CAP2 PROD.SERV.REST. (RAPID,COLL,CAFE)	ALAIN FOURNIER	METZ	24	26	11	14	25	1,0	9	12	21	84,0%	14	12	26	2	0	23		1	95,8%
	ALFRED KASTLER	STENAY	12	12	6	4	10	0,8	6	4	10	100,0%	6	4	10	0	2	12			100,0%
	CAMILLE CLAUDEL	REMIREMONT CEDEX	24	24	10	11	21	0,9	8	10	18	85,7%	11	13	24	0	0	20		4	83,3%
	HUBERT MARTIN	BRIEY CEDEX	16	20	4	5	9	0,6	4	5	9	100,0%	6	7	13	0	3	15		1	93,8%
	LA TOURNELLE	PONT ST VINCENT	24	26	14	10	24	1,0	11	9	20	83,3%	13	13	26	2	0	27	3		112,5%
	MARYSE BASTIE	HAYANGE	12	12	13	10	23	1,9	7	4	11	47,8%	7	5	12	0	0	12			100,0%
	PIERRE ET MARIE CURIE	FREYMING MERLEBACH CEDEX	12	14	5	12	17	1,4	4	8	12	70,6%	5	9	14	2	0	13	1		108,3%
	PIERRE MENDES FRANCE	CONTREXEVILLE	12	15	11	8	19	1,6	8	6	14	73,7%	9	6	15	3	0	13	1		108,3%
	REGIONAL DU TOULOUS	TOUL CEDEX	12	13	9	5	14	1,2	6	4	10	71,4%	7	6	13	1	0	13	1		108,3%
1CAP2 PROD.SERV.REST. (RAPID,COLL,CAFE)			148	162	83	79	162	1,1	63	62	125	77,2%	78	75	153	10	5	148	6	6	100,0%
Total Production			788	856	785	175	960	1,2	529	136	665	69,3%	660	162	822	60	26	766	28	50	97,2%

## Taux de pression CAP PP – secteur Services



## CAP PP – Services par formation

Libellé formation vœu	Etablissement	Ville	CA DOS	CA affectation	Candidats vœu 1			Tx pression (vœu 1)	Affectés vœu 1			% satisf. (vœu 1)	Affectés tous vœux			Suraffect. (mai)	PV (mai)	Présents BEA (oct)	Suraffect. (oct)	PV (oct)	% d'occup.
					H	F	Total		H	F	Total		H	F	Total						
1CAP2 AGT ACCOMPAGNANT GD AGE PUBLIC PRI	HENRI VOGT	COMMERCEY CEDEX	8	8	3	5	8	1,0	2	5	7	87,5%	2	6	8	0	0	7		1	87,5%
	JACQUES AUGUSTIN	ST DIE DES VOSGES	12	12	2	5	7	0,6	2	5	7	100,0%	2	6	8	0	4	7		5	58,3%
	MARIE MARVINGT	TOMBLAINE	10	10	1	29	30	3,0	1	6	7	23,3%	1	9	10	0	0	10			100,0%
	MARYSE BASTIE	HAYANGE	15	15	4	16	20	1,3	2	10	12	60,0%	2	13	15	0	0	15			100,0%
	REGIONAL DU TOULOIS	TOUL CEDEX	10	10	4	6	10	1,0	3	4	7	70,0%	4	6	10	0	0	10			100,0%
	SIMON LAZARD	SARREGUEMINES CEDEX	7	7	1	9	10	1,4		7	7	70,0%		7	7	0	0	7			100,0%
1CAP2 AGT ACCOMPAGNANT GD AGE PUBLIC PRI			62	62	15	70	85	1,4	10	37	47	55,3%	11	47	58	0	4	56		6	90,3%
1CAP2 COM.SERV.HOT-CAFE-RESTAU PU PRIOR	ALAIN FOURNIER	METZ	24	26	9	18	27	1,1	7	11	18	66,7%	14	12	26	2	0	24			100,0%
	FREYSSINET-ALAIN-FOURNIER	VERDUN CEDEX	12	12	2	10	12	1,0	2	9	11	91,7%	3	9	12	0	0	11		1	91,7%
	PIERRE ET MARIE CURIE	FREYMING MERLEBACH CEDEX	15	17	6	7	13	0,9	6	6	12	92,3%	8	9	17	2	0	15			100,0%
1CAP2 COM.SERV.HOT-CAFE-RESTAU PU PRIOR			51	55	17	35	52	1,0	15	26	41	78,8%	25	30	55	4	0	50		1	98,0%
1CAP2 EQUIPIER POLYVALENT DU COMMERCE	BERTRAND SCHWARTZ	POMPEY	15	17	8	14	22	1,5	3	12	15	68,2%	3	14	17	2	0	17	2		113,3%
	EMILE ZOLA	BAR LE DUC CEDEX	15	15	9	10	19	1,3	8	5	13	68,4%	9	6	15	0	0	13		2	86,7%
	ISABELLE VIVIANI	EPINAL CEDEX	30	34	8	26	34	1,1	5	24	29	85,3%	8	26	34	4	0	30			100,0%
	JEAN HANZELET	PONT A MOUSSON CEDEX	15	18	8	10	18	1,2	8	10	18	100,0%	8	10	18	3	0	18	3		120,0%
	JEAN MARC REISER	LONGLAVILLE	24	26	17	17	34	1,4	12	14	26	76,5%	12	14	26	2	0	24			100,0%
	JEAN-VICTOR PONCELET	ST AVOLD	24	24	9	18	27	1,1	6	13	19	70,4%	8	16	24	0	0	24			100,0%
	LOUIS GEISLER	RAON L ETAPE	15	15	8	8	16	1,1	6	7	13	81,3%	7	8	15	0	0	15			100,0%
	MARIE MARVINGT	TOMBLAINE	45	48	35	23	58	1,3	22	17	39	67,2%	25	23	48	3	0	44		1	97,8%
	MARYSE BASTIE	HAYANGE	30	30	24	21	45	1,5	13	11	24	53,3%	17	13	30	0	0	30			100,0%
	PAUL LAPIE	LUNEVILLE CEDEX	15	16	11	19	30	2,0	6	10	16	53,3%	6	10	16	1	0	13		2	86,7%
	PIERRE ET MARIE CURIE	FREYMING MERLEBACH CEDEX	15	17	11	27	38	2,5	1	14	15	39,5%	1	16	17	2	0	16	1		106,7%
	RENE CASSIN	METZ	45	48	21	48	69	1,5	12	28	40	58,0%	17	31	48	3	0	41		4	91,1%
1CAP2 EQUIPIER POLYVALENT DU COMMERCE			288	308	169	241	410	1,4	102	165	267	65,1%	121	187	308	20	0	285	6	9	99,0%
1CAP2 OPERATEUR/OPERATRICE LOGISTIQUE	BERTRAND SCHWARTZ	POMPEY	24	26	25	2	27	1,1	20	2	22	81,5%	22	4	26	2	0	21		3	87,5%
	FELIX MAYER	CREUTZWALD	30	30	9	10	19	0,6	9	10	19	100,0%	14	16	30	0	0	25		5	83,3%
	FREYSSINET-ALAIN-FOURNIER	VERDUN CEDEX	15	15	8	4	12	0,8	8	4	12	100,0%	10	5	15	0	0	14		1	93,3%
	ISABELLE VIVIANI	EPINAL CEDEX	24	24	15	1	16	0,7	14	1	15	93,8%	20	4	24	0	0	20		4	83,3%
	JEAN MACE	FAMECK	24	24	16	3	19	0,8	14	3	17	89,5%	18	6	24	0	0	23		1	95,8%
	LOUIS GEISLER	RAON L ETAPE	9	13	8	6	14	1,6	7	5	12	85,7%	7	6	13	4	0	11	2		122,2%
	PAUL LAPIE	LUNEVILLE CEDEX	15	16	10	2	12	0,8	7	2	9	75,0%	10	6	16	1	0	14		1	93,3%
	RENE CASSIN	METZ	15	17	20	9	29	1,9	9	7	16	55,2%	10	7	17	2	0	16	1		106,7%
1CAP2 OPERATEUR/OPERATRICE LOGISTIQUE			156	165	111	37	148	0,9	88	34	122	82,4%	111	54	165	9	0	144	3	15	92,3%
1CAP2 PROPR. & PREV. BIOCONTAMINATIONS	FRANCOIS GEORGIN	EPINAL CEDEX 9	8	8	2	9	11	1,4	2	6	8	72,7%	2	6	8	0	0	9	1		112,5%
	MARYSE BASTIE	HAYANGE	15	17	4	3	7	0,5	4	3	7	100,0%	6	11	17	2	0	18	3		120,0%
1CAP2 PROPR. & PREV. BIOCONTAMINATIONS			23	25	6	12	18	0,8	6	9	15	83,3%	8	17	25	2	0	27	4		117,4%
Total Services			580	615	318	395	713	1,2	221	271	492	69,0%	276	335	611	35	4	562	13	31	96,9%

## CAP PP par établissement – Meurthe et Moselle

Etablissement	Ville	Libellé formation voeu	CA DOS	CA affectation	Candidats voeu 1			Tx pression (voeu 1)	Affectés voeu 1			% satisf. (voeu 1)	Affectés tous voeux			Surfact. (mai)	PV (mai)	Présents BEA (oct)	Surfact. (oct)	PV (oct)	% d'occup.
					H	F	Total		H	F	Total		H	F	Total						
ALFRED MEZIERES	LONGWY CEDEX	1CAP2 MONTEUR INSTALLATIONS SANITAIRES	15	17	17		17	1,1	16		16	94,1%	16		16	1	0	15			100,0%
DARCHE	LONGWY CEDEX	1CAP2 CUISINE PUBLIC PRIORITAIRE	24	26	14	6	20	0,8	14	6	20	100,0%	15	6	21	0	3	24			100,0%
		1CAP2 MACON	8	8	4		4	0,5	4		4	100,0%	5		5	0	3	8			100,0%
HUBERT MARTIN	BRIEY CEDEX	1CAP2 PEINTRE APPLICATEUR REVETEMENTS	8	12	11	1	12	1,5	9	1	10	83,3%	11	1	12	4	0	8			100,0%
		1CAP2 PROD.SERV.REST. (RAPID,COLL,CAFE)	16	20	4	5	9	0,6	4	5	9	100,0%	6	7	13	0	3	15		1	93,8%
JEAN MARC REISER	LONGLAVILLE	1CAP2 EQUIPIER POLYVALENT DU COMMERCE	24	26	17	17	34	1,4	12	14	26	76,5%	12	14	26	2	0	24			100,0%
Total BRIEY/JARNY/LONGWY			95	109	67	29	96	1,0	59	26	85	88,5%	65	28	93	7	9	94	0	1	98,9%
JACQUES-MARIE BOUTET DE MONVEL	LUNEVILLE	1CAP2 INTERVENT. MAINTENANCE.TECHN.BAT.	15	16	16	2	18	1,2	12	2	14	77,8%	14	2	16	1	0	15			100,0%
PAUL LAPIE	LUNEVILLE CEDEX	1CAP2 EQUIPIER POLYVALENT DU COMMERCE	15	16	11	19	30	2,0	6	10	16	53,3%	6	10	16	1	0	13		2	86,7%
		1CAP2 OPERATEUR/OPERATRICE LOGISTIQUE	15	16	10	2	12	0,8	7	2	9	75,0%	10	6	16	1	0	14		1	93,3%
Total LUNEVILLE			45	48	37	23	60	1,3	25	14	39	65,0%	30	18	48	3	0	42	0	3	93,3%
BAT. ET DE L'ENERGIE E.HERE	LAXOU	1CAP2 ELECTRICIEN PUBLIC PRIORITAIR	15	15	34		34	2,3	14		14	41,2%	14	1	15	0	0	15			100,0%
		1CAP2 MONTEUR INSTALLATIONS SANITAIRES	15	15	21		21	1,4	14		14	66,7%	14	1	15	0	0	14		1	93,3%
		1CAP2 MONTEUR INSTALLATIONS THERMIQUES	15	15	13		13	0,9	9		9	69,2%	15		15	0	0	12		3	80,0%
		1CAP2 CARROSSIER AUTOMOBILE	15	19	23	1	24	1,6	17	1	18	75,0%	18	1	19	4	0	21	6		140,0%
ENTRE MEURTHE ET SANON	DOMBASLE SUR MEURTHE	1CAP2 MAINT.MATERIELS OPT.B CONS.MANUT.	10	12	10		10	1,0	9		9	90,0%	12		12	2	0	10			100,0%
		1CAP2 MAINT.VEHIC.OPT.VEHIC.LEGERS	50	60	50	3	53	1,1	47	3	50	94,3%	57	3	60	10	0	57	7		114,0%
JEAN PROUVE	NANCY	1CAP2 METALLIER PUBLIC PRIORITAIRE	24	25	21	1	22	0,9	17	1	18	81,8%	24	1	25	1	0	22		2	91,7%
LA TOURNELLE	PONT ST VINCENT	1CAP2 PROD.SERV.REST. (RAPID,COLL,CAFE)	24	26	14	10	24	1,0	11	9	20	83,3%	13	13	26	2	0	27	3		112,5%
Total NANCY 1			168	187	186	15	201	1,2	138	14	152	75,6%	167	20	187	19	0	178	16	6	106,0%
BERTRAND SCHWARTZ	POMPEY	1CAP2 EQUIPIER POLYVALENT DU COMMERCE	15	17	8	14	22	1,5	3	12	15	68,2%	3	14	17	2	0	17	2		113,3%
		1CAP2 OPERATEUR/OPERATRICE LOGISTIQUE	24	26	25	2	27	1,1	20	2	22	81,5%	22	4	26	2	0	21		3	87,5%
MARIE MARVINGT	TOMBLAINE	1CAP2 AGT ACCOMPAGNANT GD AGE PUBLIC PRI	10	10	1	29	30	3,0	1	6	7	23,3%	1	9	10	0	0	10			100,0%
		1CAP2 EQUIPIER POLYVALENT DU COMMERCE	45	48	35	23	58	1,3	22	17	39	67,2%	25	23	48	3	0	44		1	97,8%
Total NANCY 2			94	101	69	68	137	1,5	46	37	83	60,6%	51	50	101	7	0	92	2	4	97,9%
JEAN HANZELET	PONT A MOUSSON CEDEX	1CAP2 EQUIPIER POLYVALENT DU COMMERCE	15	18	8	10	18	1,2	8	10	18	100,0%	8	10	18	3	0	18	3		120,0%
		1CAP2 AGT ACCOMPAGNANT GD AGE PUBLIC PRI	10	10	4	6	10	1,0	3	4	7	70,0%	4	6	10	0	0	10			100,0%
REGIONAL DU TOULOUS	TOUL CEDEX	1CAP2 PROD.SERV.REST. (RAPID,COLL,CAFE)	12	13	9	5	14	1,2	6	4	10	71,4%	7	6	13	1	0	13	1		108,3%
Total TOUL/PONT-A-MOUSSON			37	41	21	21	42	1,1	17	18	35	83,3%	19	22	41	4	0	41	4	0	110,8%
Total 054			439	486	380	156	536	1,2	285	109	394	73,5%	332	138	470	40	9	447	22	14	101,8%

## CAP PP par établissement – Meuse

Etablissement	Ville	Libellé formation voeu	CA DOS	CA affectation	Candidats voeu 1			Tx pression (voeu 1)	Affectés voeu 1			% satisf. (voeu 1)	Affectés tous voeux			Surafect. (mai)	PV (mai)	Présents BEA (oct)	Surafect. (oct)	PV (oct)	% d'occup.
					H	F	Total		H	F	Total		H	F	Total						
ALFRED KASTLER	STENAY	1CAP2 PROD.SERV.REST. (RAPID,COLL,CAFE)	12	12	6	4	10	0,8	6	4	10	100,0%	6	4	10	0	2	12			100,0%
FREYSSINET-ALAIN-FOURNIER	VERDUN CEDEX	1CAP2 BOULANGER	12	12	6	4	10	0,8	5	4	9	90,0%	6	6	12	0	0	9		3	75,0%
		1CAP2 COM.SERV.HOT-CAFE-RESTAU PU PRIOR	12	12	2	10	12	1,0	2	9	11	91,7%	3	9	12	0	0	11		1	91,7%
		1CAP2 OPERATEUR/OPERATRICE LOGISTIQUE	15	15	8	4	12	0,8	8	4	12	100,0%	10	5	15	0	0	14		1	93,3%
		1CAP2 POLE BATIMENT	24	24	14	1	15	0,6	14	1	15	100,0%	17	1	18	0	6	26	2		108,3%
Total MEUSE NORD			75	75	36	23	59	0,8	35	22	57	96,6%	42	25	67	0	8	72	2	5	96,0%
EMILE ZOLA	BAR LE DUC CEDEX	1CAP2 EQUIPIER POLYVALENT DU COMMERCE	15	15	9	10	19	1,3	8	5	13	68,4%	9	6	15	0	0	13		2	86,7%
HENRI VOGT	COMMERCEY CEDEX	1CAP2 AGT ACCOMPAGNANT GD AGE PUBLIC PRI	8	8	3	5	8	1,0	2	5	7	87,5%	2	6	8	0	0	7		1	87,5%
LIGIER RICHIER	BAR LE DUC CEDEX	1CAP2 INTERVENT. MAINTENANCE.TECHN.BAT.	15	15	14	2	16	1,1	11	2	13	81,3%	13	2	15	0	0	15			100,0%
Total MEUSE SUD			38	38	26	17	43	1,1	21	12	33	76,7%	24	14	38	0	0	35	0	3	92,1%
Total 055			113	113	62	40	102	0,9	56	34	90	88,2%	66	39	105	0	8	107	2	8	94,7%



# CAP PP par établissement – Moselle

Etablissement	Ville	Libellé formation voeu	CA DOS	CA affectation	Candidats voeu 1			Tx pression (voeu 1)	Affectés voeu 1			% satisf. (voeu 1)	Affectés tous voeux			Suraffect. (mai)	PV (mai)	Présents BEA (oct)	Suraffect. (oct)	PV (oct)	% d'occup.
					H	F	Total		H	F	Total		H	F	Total						
BLAISE PASCAL	FORBACH CEDEX	1CAP2 CONDUCT. INSTALLATIONS PRODUCTION	15	15	10	2	12	0,8	8	2	10	83,3%	12	3	15	0	0	14		1	93,3%
ERNEST CUVELETTE	FREYMING MERLEBACH	1CAP2 MONTEUR INSTALLATIONS SANITAIRES	15	17	9		9	0,6	9		9	100,0%	16		16	1	0	13		2	86,7%
ET DES TECHNO INNOV. C. JULLY	ST AVOLD CEDEX	1CAP2 CONDUCT. INSTALLATIONS PRODUCTION	15	15	7	1	8	0,5	7	1	8	100,0%	10	1	11	0	4	13		2	86,7%
		1CAP2 METALLIER PUBLIC PRIORITAIRE	14	14	14		14	1,0	14		14	100,0%	14		14	0	0	13		1	92,9%
FELIX MAYER	CREUTZWALD	1CAP2 OPERATEUR/OPERATRICE LOGISTIQUE	30	30	9	10	19	0,6	9	10	19	100,0%	14	16	30	0	0	25		5	83,3%
		1CAP2 MAINT.VEHIC.OPT.VEHIC.LEGERS	15	16	23	1	24	1,6	13	1	14	58,3%	15	1	16	1	0	13		2	86,7%
HURLEVENT	BEHREN LES FORBACH	1CAP2 PEINTRE AUTOMOBILE	10	12	10	2	12	1,2	6	2	8	66,7%	10	2	12	2	0	9		1	90,0%
		1CAP2 EQUIPIER POLYVALENT DU COMMERCE	24	24	9	18	27	1,1	6	13	19	70,4%	8	16	24	0	0	24			100,0%
PIERRE ET MARIE CURIE	FREYMING MERLEBACH CEDEX	1CAP2 COM.SERV.HOT-CAFE-RESTAU PU PRIOR	15	17	6	7	13	0,9	6	6	12	92,3%	8	9	17	2	0	15			100,0%
		1CAP2 CUISINE PUBLIC PRIORITAIRE	12	14	14	9	23	1,9	5	6	11	47,8%	6	8	14	2	0	12			100,0%
		1CAP2 EQUIPIER POLYVALENT DU COMMERCE	15	17	11	27	38	2,5	1	14	15	39,5%	1	16	17	2	0	16	1		106,7%
		1CAP2 PROD.SERV.REST. (RAPID,COLL,CAFE)	12	14	5	12	17	1,4	4	8	12	70,6%	5	9	14	2	0	13	1		108,3%
Total CREUTZWALD/ST-AVOLD/FORBACH			192	205	127	89	216	1,1	88	63	151	69,9%	119	81	200	12	4	180	2	14	93,8%
DOMINIQUE LABROISE	SARREBOURG CEDEX	1CAP2 MENUISIER FABRICANT	15	15	16	4	20	1,3	10	3	13	65,0%	12	3	15	0	0	14		1	93,3%
Total DIEUZE/SARREBOURG/PHALSBourg			15	15	16	4	20	1,3	10	3	13	65,0%	12	3	15	0	0	14	0	1	93,3%
JEAN MACE	FAMECK	1CAP2 OPERATEUR/OPERATRICE LOGISTIQUE	24	24	16	3	19	0,8	14	3	17	89,5%	18	6	24	0	0	23		1	95,8%
MARYSE BASTIE	HAYANGE	1CAP2 AGT ACCOMPAGNANT GD AGE PUBLIC PRI	15	15	4	16	20	1,3	2	10	12	60,0%	2	13	15	0	0	15			100,0%
		1CAP2 EQUIPIER POLYVALENT DU COMMERCE	30	30	24	21	45	1,5	13	11	24	53,3%	17	13	30	0	0	30			100,0%
		1CAP2 PATISSIER PUBLIC PRIORITAIRE	7	7	1	7	8	1,1	1	5	6	75,0%	1	6	7	0	0	7			100,0%
		1CAP2 PROD.SERV.REST. (RAPID,COLL,CAFE)	12	12	13	10	23	1,9	7	4	11	47,8%	7	5	12	0	0	12			100,0%
		1CAP2 PROPR. & PREV. BIOCONTAMINATIONS	15	17	4	3	7	0,5	4	3	7	100,0%	6	11	17	2	0	18	3		120,0%
Total FAMECK/ROMBAS			103	105	62	60	122	1,2	41	36	77	63,1%	51	54	105	2	0	105	3	1	101,9%
ALAIN FOURNIER	METZ	1CAP2 COM.SERV.HOT-CAFE-RESTAU PU PRIOR	24	26	9	18	27	1,1	7	11	18	66,7%	14	12	26	2	0	24			100,0%
		1CAP2 CUISINE PUBLIC PRIORITAIRE	24	26	36	14	50	2,1	14	11	25	50,0%	15	11	26	2	0	23		1	95,8%
		1CAP2 PROD.SERV.REST. (RAPID,COLL,CAFE)	24	26	11	14	25	1,0	9	12	21	84,0%	14	12	26	2	0	23		1	95,8%
Total METZ EST			72	78	56	46	102	1,4	30	34	64	62,7%	43	35	78	6	0	70	0	2	97,2%
RENE CASSIN	METZ	1CAP2 EQUIPIER POLYVALENT DU COMMERCE	45	48	21	48	69	1,5	12	28	40	58,0%	17	31	48	3	0	41		4	91,1%
		1CAP2 OPERATEUR/OPERATRICE LOGISTIQUE	15	17	20	9	29	1,9	9	7	16	55,2%	10	7	17	2	0	16	1		106,7%
Total METZ OUEST			60	65	41	57	98	1,6	21	35	56	57,1%	27	38	65	5	0	57	1	4	95,0%
ANDRE CITROEN	MARLY	1CAP2 CARROSSIER AUTOMOBILE	10	10	47	2	49	4,9	8	1	9	18,4%	9	1	10	0	0	9		1	90,0%
		1CAP2 PEINTRE AUTOMOBILE	20	22	22	3	25	1,3	13	2	15	60,0%	20	2	22	2	0	20			100,0%
LEONARD DE VINCI	MONTIGNY LES METZ	1CAP2 MACON	15	17	17		17	1,1	9		9	52,9%	17		17	2	0	11		4	73,3%
		1CAP2 MENUISIER FABRICANT	15	16	14		14	0,9	10		10	71,4%	16		16	1	0	14		1	93,3%
		1CAP2 METALLIER PUBLIC PRIORITAIRE	15	17	9		9	0,6	9		9	100,0%	17		17	2	0	13		2	86,7%
		1CAP2 PEINTRE APPLICATEUR REVETEMENTS	30	30	63	12	75	2,5	21	4	25	33,3%	26	4	30	0	0	22		8	73,3%
Total METZ SUD			105	112	172	17	189	1,8	70	7	77	40,7%	105	7	112	7	0	89	0	16	84,8%
HENRI NOMINE	SARREGUEMINES CEDEX	1CAP2 CONDUCT. INSTALLATIONS PRODUCTION	24	26	20	1	21	0,9	19	1	20	95,2%	21	5	26	2	0	20		4	83,3%
LOUIS CASIMR TEYSSIER	BITCHE	1CAP2 INTER.MAINT.TECH.BAT. PUBLIC PRIO	7	7	1		1	0,1	1		1	100,0%	2		2	0	5	7			100,0%
SIMON LAZARD	SARREGUEMINES CEDEX	1CAP2 AGT ACCOMPAGNANT GD AGE PUBLIC PRI	7	7	1	9	10	1,4		7	7	70,0%		7	7	0	0	7			100,0%
Total SARREGUEMINES/BITCHE			38	40	22	10	32	0,8	20	8	28	87,5%	23	12	35	2	5	34	0	4	89,5%
LA BRIQUERIE	THONVILLE	1CAP2 CONDUCT. INSTALLATIONS PRODUCTION	15	17	16		16	1,1	15		15	93,8%	17		17	2	0	16	1		106,7%
		1CAP2 METALLIER PUBLIC PRIORITAIRE	15	17	14		14	0,9	12		12	85,7%	17		17	2	0	13		2	86,7%
Total THIONVILLE			30	34	30		30	1,0	27		27	90,0%	34		34	4	0	29	1	2	96,7%
DE COURCELLES CHAUSSY	COURCELLES CHAUSSY	1CAP2A JARDINIER PAYSAGISTE PUBLIC PRIOR	6	6	7	2	9	1,5	3	2	5	55,6%	3	3	6	0	0	4		2	66,7%
Total LEGTA			6	6	7	2	9	1,5	3	2	5	55,6%	3	3	6	0	0	4	0	2	66,7%
Total 057			621	660	533	285	818	1,3	310	188	498	60,9%	417	233	650	38	9	582	7	46	93,7%



Retour sommaire

## CAP PP par établissement – Vosges

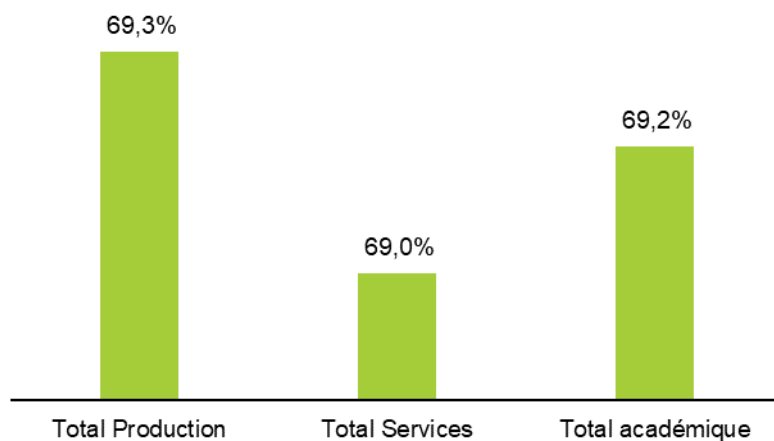
Etablissement	Ville	Libellé formation voeu	CA DOS	CA affectation	Candidats voeu 1			Tx pression (voeu 1)	Affectés voeu 1			% satisf. (voeu 1)	Affectés tous voeux			Suraffect. (mai)	PV (mai)	Présents BEA (oct)	Suraffect. (oct)	PV (oct)	% d'occup.
					H	F	Total		H	F	Total		H	F	Total						
CAMILLE CLAUDEL	REMIREMONT CEDEX	1CAP2 PROD.SERV.REST. (RAPID,COLL,CAFE)	24	24	10	11	21	0,9	8	10	18	85,7%	11	13	24	0	0	20		4	83,3%
GEORGES BAUMONT	ST DIE DES VOSGES CEDEX	1CAP2 METALLIER PUBLIC PRIORITAIRE	10	11	11		11	1,1	10		10	90,9%	11		11	1	0	11	1		110,0%
JACQUES AUGUSTIN	ST DIE DES VOSGES	1CAP2 AGT ACCOMPAGNANT GD AGE PUBLIC PRI	12	12	2	5	7	0,6	2	5	7	100,0%	2	6	8	0	4	7		5	58,3%
LOUIS GEISLER	RAON L ETAPE	1CAP2 EQUIPIER POLYVALENT DU COMMERCE	15	15	8	8	16	1,1	6	7	13	81,3%	7	8	15	0	0	15			100,0%
		1CAP2 MACON	9	9	8		8	0,9	7		7	87,5%	9		9	0	0	9			100,0%
		1CAP2 OPERATEUR/OPERATRICE LOGISTIQUE	9	13	8	6	14	1,6	7	5	12	85,7%	7	6	13	4	0	11	2		122,2%
		1CAP2 PEINTRE APPLIQUEUR REVETEMENTS	9	12	10	7	17	1,9	6	6	12	70,6%	6	6	12	3	0	12	3		133,3%
Total VOSGES EST			88	96	57	37	94	1,1	46	33	79	84,0%	53	39	92	8	4	85	6	9	96,6%
FRANCOIS GEORGIN	EPINAL CEDEX 9	1CAP2 MENUISIER FABRICANT	8	8	13		13	1,6	8		8	61,5%	8		8	0	0	9	1		112,5%
		1CAP2 PEINTRE APPLIQUEUR REVETEMENTS	15	15	11	7	18	1,2	8	6	14	77,8%	9	6	15	0	0	16	1		106,7%
		1CAP2 PROPR. & PREV. BIOCONTAMINATIONS	8	8	2	9	11	1,4	2	6	8	72,7%	2	6	8	0	0	9	1		112,5%
ISABELLE VIVIANI	EPINAL CEDEX	1CAP2 EQUIPIER POLYVALENT DU COMMERCE	30	34	8	26	34	1,1	5	24	29	85,3%	8	26	34	4	0	30			100,0%
		1CAP2 OPERATEUR/OPERATRICE LOGISTIQUE	24	24	15	1	16	0,7	14	1	15	93,8%	20	4	24	0	0	20		4	83,3%
LE CHESNOIS	LA VOGUE LES BAINS	1CAP2 MAINT.MATERIELS OPT.C ESP. VERTS	10	12	11	1	12	1,2	8		8	66,7%	12		12	2	0	10			100,0%
PIERRE MENDES FRANCE	CONTREXEVILLE	1CAP2 PROD.SERV.REST. (RAPID,COLL,CAFE)	12	15	11	8	19	1,6	8	6	14	73,7%	9	6	15	3	0	13	1		108,3%
Total VOSGES OUEST			107	116	71	52	123	1,1	53	43	96	78,0%	68	48	116	9	0	107	4	4	100,0%
Total 088			195	212	128	89	217	1,1	99	76	175	80,6%	121	87	208	17	4	192	10	13	98,5%

# Synthèse affectation CAP PP

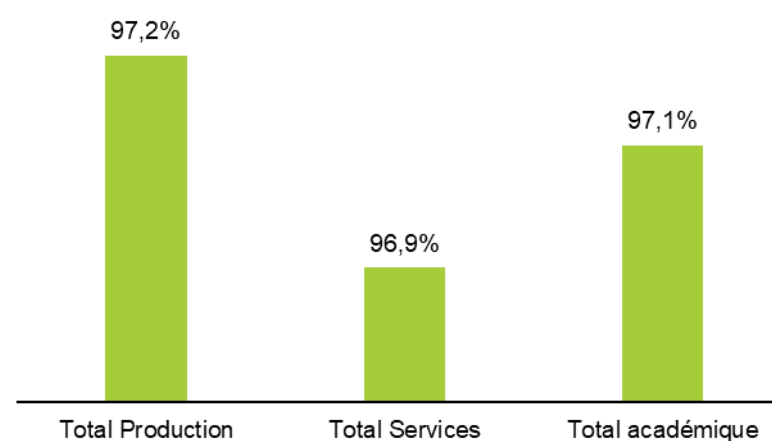
	CA DOS	CA affectation	Candidats voeu 1			Tx pression (voeu 1)	Affectés voeu 1			% satisf. (voeu 1)	Affectés tous voeux			Suraffect. (mai)	PV (mai)	Présents BEA (oct)	Suraffect. (oct)	PV (oct)	% d'occup.
			H	F	Total		H	F	Total		H	F	Total						
Total Production	788	856	785	175	960	1,2	529	136	665	69,3%	660	162	822	60	26	766	28	50	97,2%
Total Services	580	615	318	395	713	1,2	221	271	492	69,0%	276	335	611	35	4	562	13	31	96,9%
<b>Total académique</b>	<b>1368</b>	<b>1471</b>	<b>1103</b>	<b>570</b>	<b>1673</b>	<b>1,2</b>	<b>750</b>	<b>407</b>	<b>1157</b>	<b>69,2%</b>	<b>936</b>	<b>497</b>	<b>1433</b>	<b>95</b>	<b>30</b>	<b>1328</b>	<b>41</b>	<b>81</b>	<b>97,1%</b>

	CA DOS	CA affectation	Candidats voeu 1			Tx pression (voeu 1)	Affectés voeu 1			% satisf. (voeu 1)	Affectés tous voeux			Suraffect. (mai)	PV (mai)	Présents BEA (oct)	Suraffect. (oct)	PV (oct)	% d'occup.
			H	F	Total		H	F	Total		H	F	Total						
054	439	486	380	156	536	1,2	285	109	394	73,5%	332	138	470	40	9	447	22	14	101,8%
055	113	113	62	40	102	0,9	56	34	90	88,2%	66	39	105	0	8	107	2	8	94,7%
057	621	660	533	285	818	1,3	310	188	498	60,9%	417	233	650	38	9	582	7	46	93,7%
088	195	212	128	89	217	1,1	99	76	175	80,6%	121	87	208	17	4	192	10	13	98,5%
<b>Total académique</b>	<b>1368</b>	<b>1471</b>	<b>1103</b>	<b>570</b>	<b>1673</b>	<b>1,2</b>	<b>750</b>	<b>407</b>	<b>1157</b>	<b>69,2%</b>	<b>936</b>	<b>497</b>	<b>1433</b>	<b>95</b>	<b>30</b>	<b>1328</b>	<b>41</b>	<b>81</b>	<b>97,1%</b>

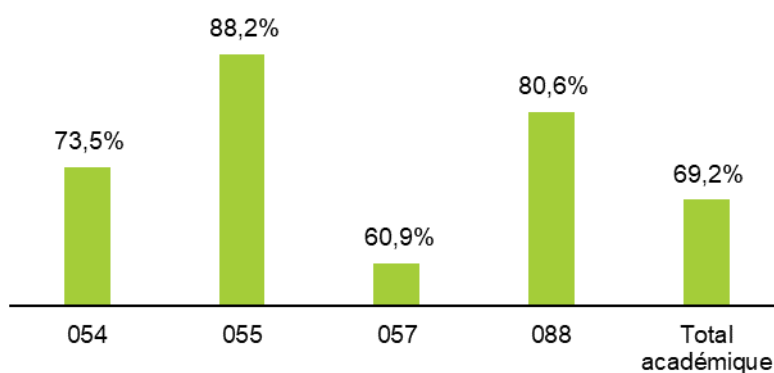
### % satisfaction (voeu 1) par secteur



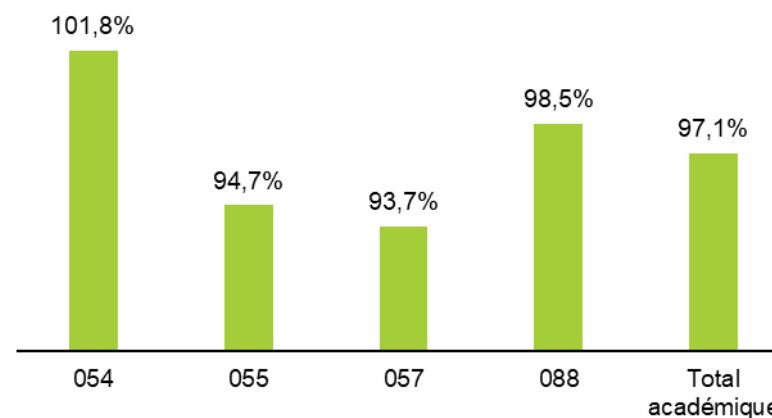
### % d'occupation par secteur



### % satisfaction (voeu 1) par département



### % d'occupation par département



## 2<sup>nde</sup> GT CCD & 2<sup>nde</sup> STHR

---

## 2<sup>nde</sup> GT Création & Culture Design (CCD) par établissement

Libellé formation voeu	Etablissement	Ville	CA DOS	CA affectation	Candidats voeu 1			Tx pression (voeu 1)	Affectés voeu 1			% satisf. (voeu 1)	Affectés tous voeux			Suraffect. (juin)	PV (juin)	Présents SYSCA (oct)	Suraffect. (oct)	PV (oct)	% d'occup.
					H	F	Total		H	F	Total		H	F	Total						
2GT Création & Culture Design	DE LA COMMUNICATION	METZ	35	35	10	58	68	1,9	1	34	35	51,5%	1	34	35	0	0	35			100,0%
	HENRI LORITZ	NANCY CEDEX	35	35	17	43	60	1,7	8	24	32	53,3%	8	27	35	0	0	35			100,0%
Total académique			70	70	27	101	128	1,8	9	58	67	52,3%	9	61	70	0	0	70	0	0	100,0%

## 2<sup>nde</sup> STHR par établissement

Libellé formation voeu	Etablissement	Ville	CA DOS	CA affectation	Candidats voeu 1			Tx pression (voeu 1)	Affectés voeu 1			% satisf. (voeu 1)	Affectés tous voeux			Suraffect. (juin)	PV (juin)	Présents SYSCA (oct)	Suraffect. (oct)	PV (oct)	% d'occup.
					H	F	Total		H	F	Total		H	F	Total						
2-STHR SC.&TEC. HOTELLER.RESTAURAT.	HOTELIER J-B SIMEON CHARDIN	GERARDMER CEDEX	26	26	10	16	26	1,0	8	16	24	92,3%	9	17	26	0	0	22		4	84,6%
	HOTELIER RAYMOND MONDON	METZ	48	36	15	18	33	0,7	15	17	32	97,0%	17	18	35	0	13	32		16	66,7%
	STANISLAS	VILLERS LES NANCY	36	36	17	15	32	0,9	17	15	32	100,0%	20	16	36	0	0	32		4	88,9%
Total académique			110	98	42	49	91	0,8	40	48	88	96,7%	46	51	97	0	13	86	0	24	78,2%

## Entrée en 1ère

---

## 1<sup>ère</sup> technologique

---

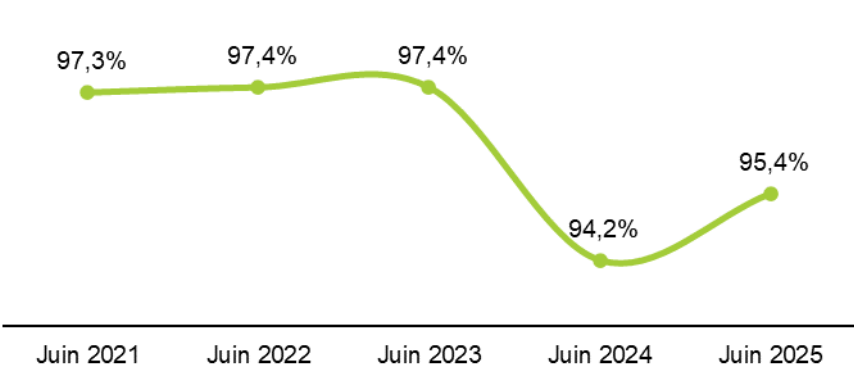
- ❖ Evolution
- ❖ Taux de pression
- ❖ Tableaux



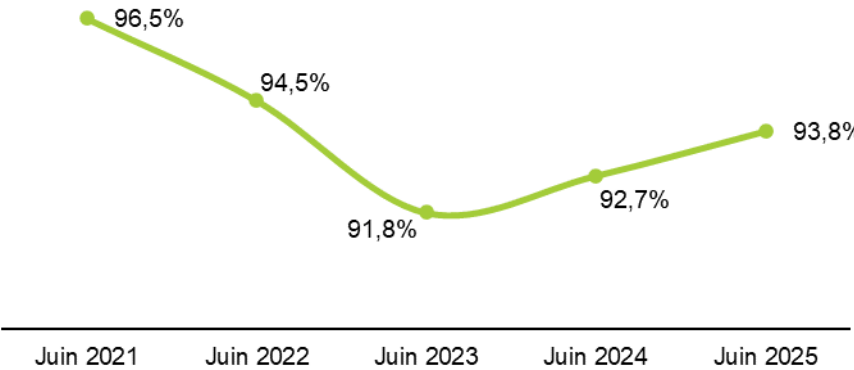
Evolution de l'affectation en 1<sup>ère</sup> Technologique sur 5 années

	CA DOS	Candidats voeu 1				Tx pression (voeu 1)	Affectés voeu 1				% satisf. (voeu 1)	Affectés tous voeux				Présents BEA (oct)	% d'occup.
		1 <sup>ère</sup> Techno	2 <sup>de</sup> GT	Autres	Total		1 <sup>ère</sup> Techno	2 <sup>de</sup> GT	Autres	Total		1 <sup>ère</sup> Techno	2 <sup>de</sup> GT	Autres	Total		
Juin 2021	4461	99	4078	209	4386	1,0	96	3999	171	4266	97,3%	100	4073	179	4352	4305	96,5%
Juin 2022	4638	83	4234	190	4507	1,0	79	4131	178	4388	97,4%	84	4206	184	4474	4384	94,5%
Juin 2023	4505	89	3985	171	4245	0,9	86	3885	162	4133	97,4%	92	3945	165	4202	4136	91,8%
Juin 2024	4547	119	4049	181	4349	1,0	108	3842	147	4097	94,2%	121	3974	160	4255	4215	92,7%
Juin 2025	4308	113	3896	205	4214	1,0	103	3757	161	4021	95,4%	116	3895	181	4192	4040	93,8%

Evolution % satisfaction (voeu 1)



Evolution % d'occupation



# 1<sup>ère</sup> Technologique par formation (1-2)

Libellé formation vœu	Etablissement	Ville	CA DOS	CA affectation	Candidats vœu 1							Tx pression (vœu 1)	Affectés vœu 1							% satisf. (vœu 1)	Affectés tous vœux							Surafect. (juin)	PV (juin)	Présents BEA (oct)	Surafect. (oct)	PV (oct)	% d'occup.				
					1 <sup>ère</sup> Techno			2 <sup>nde</sup> GT			Autres	Total	1 <sup>ère</sup> Techno			2 <sup>nde</sup> GT			Autres	Total		1 <sup>ère</sup> Techno			2 <sup>nde</sup> GT			Autres	Total								
					même étab	hors étab	Total	même étab	hors étab	Total			même étab	hors étab	Total	même étab	hors étab	Total				même étab	hors étab	Total	même étab	hors étab	Total										
ST2S	ARTHUR VAROQUAUX	TOMBLAINE	120	120	4	1	5	64	41	105	6	116	1,0	4	1	5	64	41	105	6	116	100,0%	4	1	5	64	42	106	7	118	0	2	109	11	90,8%		
	BLAISE PASCAL	FORBACH CEDEX	40	40	1		1	12	23	35	1	37	0,9	1		1	12	23	35	1	37	100,0%	1		1	12	25	37	1	39	0	1	38	2	95,0%		
	CHARLES HERMITE	DIEUZE	12	12	1		1	11	2	13		14	1,2	1		1	9	1	10		11	78,6%	1		1	9	2	11		12	0	0	15	3	125,0%		
	ERCKMANN CHATRIAN	PHALSBURG CEDEX	35	35				15	18	33	3	36	1,0				15	17	32	3	35	97,2%				15	17	32	3	35	0	0	33	2	94,3%		
	GEORGES DE LA TOUR	METZ CEDEX 01	129	139	3	3	65	77	142	5	150	1,2		3	3	65	64	129	3	135	90,0%		3	3	65	68	133	3	139	10	0	126	3	97,7%			
	HENRI NOMINE	SARREGUEMINES CEDEX	62	70		1	1	57	12	69	1	71	1,1		1	1	56	11	67	1	69	97,2%		1	1	56	12	68	1	70	8	0	69	7	111,3%		
	JEAN-AUGUSTE MARGUERITTE	VERDUN CEDEX	55	55				45	6	51	3	54	1,0				45	6	51	3	54	100,0%				45	6	51	3	54	0	1	49	6	89,1%		
	LOUIS BERTRAND	BRIEY CEDEX	67	67	2		2	37	13	50	2	54	0,8	2		2	37	13	50	2	54	100,0%	3			3	39	13	52	2	57	0	10	49	18	73,1%	
	LOUIS LAPICQUE	EPINAL CEDEX	93	93	5		5	55	30	85	3	93	1,0	5		5	55	30	85	2	92	98,9%	5			5	55	31	86	2	93	0	0	93		100,0%	
	PIERRE ET MARIE CURIE	NEUFCHATEAU CEDEX	13	13				6	3	9	2	11	0,8				6	3	9	2	11	100,0%				7	3	10	2	12	0	1	12		92,3%		
	ROSA PARKS	THONVILLE	162	165	12		12	46	74	120	8	140	0,9	12		12	46	74	120	8	140	100,0%	13		13	47	85	132	8	153	0	9	139	23	85,8%		
ST2S			788	809	25	5	30	413	299	712	34	776	1,0	25	5	30	410	283	693	31	754	97,2%	27	5	32	414	304	718	32	782	18	24	732	10	66	92,9%	
STAV AGRONOMIE VIVANT	DE BAR LE DUC	BAR LE DUC	19	27				12	7	19		19	1,0				12	7	19		19	100,0%				12	7	19		19	0	0	22	3	115,8%		
	DE CHATEAU SALINS	CHATEAU SALINS	19	30				11	6	17		17	0,9				11	6	17		17	100,0%				11	6	17		17	0	2	16		84,2%		
	DE MIRECOURT	MIRECOURT	19	24	3		3	14	8	22	3	28	1,5	3		3	12	6	18	2	23	82,1%	3		3	12	7	19	2	24	5	0	23	4		121,1%	
STAV AGRONOMIE VIVANT			57	81	3		3	37	21	58	3	64	1,1	3		3	35	19	54	2	59	92,2%	3		3	35	20	55	2	60	5	2	61	7	3	107,0%	
STAV AMENAGEMENT	DE COURCELLES CHAUSSY	COURCELLES CHAUSSY	8	10				5	6	11		11	1,4				4	6	10		10	90,9%				4	6	10		10	2	0	9	1	112,5%		
	DE MALZEVILLE	MALZEVILLE	19	24				13	4	17		17	0,9				13	4	17		17	100,0%				13	4	17		17	0	2	19		100,0%		
STAV AMENAGEMENT			27	34				18	10	28		28	1,0				17	10	27		27	96,4%				17	10	27		27	2	2	28	1		103,7%	
STAV PRODUCTION	DE COURCELLES CHAUSSY	COURCELLES CHAUSSY	19	22				16		16	1	17	0,9				16		16	1	17	100,0%				16	2	18	1	19	0	0	19		100,0%		
	DE MALZEVILLE	MALZEVILLE	32	32	1		1	25	4	29		30	0,9	1		1	25	4	29		30	100,0%	1		1	25	4	29		30	0	2	32			100,0%	
STAV PRODUCTION			51	54	1		1	41	4	45	1	47	0,9	1		1	41	4	45	1	47	100,0%	1		1	41	6	47	1	49	0	2	51			100,0%	
STHR	HOTELIER J-B SIMEON CHARDIN	GERARDMER CEDEX	22	25				14	10	24		24	1,1				14	10	24		24	100,0%				14	10	24		24	2	0	22			100,0%	
	HOTELIER RAYMOND MONDON	METZ	42	42				36	9	45		45	1,1				36	5	41		41	91,1%				36	6	42		42	0	0	44	2		104,8%	
	STANISLAS	VILLERS LES NANCY	34	34				19	11	30	2	32	0,9				19	11	30	2	32	100,0%				19	11	30	2	32	0	2	35	1		102,9%	
STHR			98	101				69	30	99	2	101	1,0				69	26	95	2	97	96,0%				69	27	96	2	98	2	2	101	3		103,1%	
STI2D	ALFRED MEZIERES	LONGWY CEDEX	20	20	2		2	16	2	18		20	1,0	2		2	16	2	18		20	100,0%	2		2	16	2	18		20	0	0	19	1		95,0%	
	CONDORCET	SCHOENECK	68	68				46	11	57	1	58	0,9				46	11	57	1	58	100,0%		1	1	46	13	59	3	63	0	5	62	6		91,2%	
	DE LA COMMUNICATION	METZ	70	70				22	4	26	3	29	0,4				22	4	26	3	29	100,0%	1		1	22	11	33	7	41	0	29	38	32		54,3%	
	ET DES TECHNO INNOV. C. JULLY	ST AVOLD CEDEX	48	48		1	1	40	5	45	4	50	1,0				40	3	43	4	47	94,0%				40	3	43	5	48	0	0	49	1		102,1%	
	FILIERE BOIS ANDRE MALRAUX	REMIREMONT CEDEX	43	43	3		3	26	8	34	2	39	0,9	3		3	26	8	34	2	39	100,0%	3		3	26	8	34	2	39	0	4	41		2	95,3%	
	GEORGES BAUMONT	ST DIE DES VOSGES CEDEX	42	42	1		1	31	3	34	4	39	0,9	1		1	31	3	34	4	39	100,0%	1		1	32	4	36	4	41	0	1	46	4		109,5%	
	GUSTAVE EIFFEL	TALANGE	17	30		1	1	7	5	12	1	14	0,8		1	1	7	5	12	1	14	100,0%	1	1	2	8	6	14	1	17	0	0	16		1	94,1%	
	HENRI LORITZ	NANCY CEDEX	145	145	3		3	103	29	132	9	144	1,0	3		3	103	29	132	9	144	100,0%	3		3	103	29	132	9	144	0	1	139		6	95,9%	
	HENRI NOMINE	SARREGUEMINES CEDEX	31	35				30	3	33	2	35	1,1				30	3	33	2	35	100,0%				30	3	33	2	35	4	0	34	3		109,7%	
	HENRI VOGT	COMMERCEY CEDEX	16	16				15	1	16		16	1,0				14	1	15		15	93,8%				15	1	16		16	0	0	17	1		106,3%	
	JACQUES-MARIE BOUTET DE MONVEL	LUNEVILLE	31	32				23	7	30	2	32	1,0				23	7	30	2	32	100,0%				23	7	30	2	32	1	0	27		4	87,1%	
	JEAN-AUGUSTE MARGUERITTE	VERDUN CEDEX	30	30				19		19	2	21	0,7				19		19	2	21	100,0%				20	1	21	2	23	0	7	20		10	66,7%	
	JEAN-BAPTISTE VUILLAUME	MIRECOURT CEDEX	20	20				11		11	1	12	0,6				11		11	1	12	100,0%				12		12	1	13	0	7	14		6	70,0%	
	JEAN HANZELET	PONT A MOUSSON CEDEX	27	27				12	1	13	4	17	0,6				12	1	13	4	17	100,0%				12	2	14	4	18	0	9	16		11	59,3%	
	JEAN ZAY	JARNY CEDEX	24	24	1		1	9	10	19	1	21	0,9	1		1	9	10	19	1	21	100,0%	1		1	9	10	19	1	21	0	3	19		5	79,2%	
	JULIE DAUBIE	ROMBAS	21	21		1	1	18	2	20	1	22	1,0				18	2	20	1	21	95,5%				18	2	20	1	21	0	0	21			100,0%	
	LABRIQUERIE	THONVILLE	61	71				18	31	49	4	53	0,9				18	31	49	4	53	100,0%				18	35	53	4	57	0	4	58	3		95,1%	
	LOUIS DE CORMONTAIGNE	METZ CEDEX 01	35	35				34	11	45	5	50	1,4				28	5	33	2	35	70,0%				28	5	33	2	35	0	0	35			100,0%	
	LOUIS MAJORELLE	TOUL	19	20				17	1	18	1	19	1,0				17	1	18		18	94,7%				17	1	18	1	19	0	0	19			100,0%	
	LOUIS VINCENT	METZ	105	105				58	35	93	7	100	1,0</																								

# 1<sup>ère</sup> Technologique par formation (2-2)

Libellé formation vœu	Etablissement	Ville	CA DOS	CA affectation	Candidats vœu 1								Tx pression (vœu 1)	Affectés vœu 1								% satisf. (vœu 1)	Affectés tous vœux								Surafect. (juin)	PV (juin)	Présents BEA (oct)	Surafect. (oct)	PV (oct)	% d'occup.						
					1 <sup>ère</sup> Techno			2 <sup>nde</sup> GT			Autres	Total		1 <sup>ère</sup> Techno			2 <sup>nde</sup> GT			Autres	Total		1 <sup>ère</sup> Techno			2 <sup>nde</sup> GT			Autres	Total												
					même étab	hors étab	Total	même étab	hors étab	Total				même étab	hors étab	Total	même étab	hors étab	Total				même étab	hors étab	Total	même étab	hors étab	Total														
STL BIO	ARTHUR VAROQUAUX	TOMBLAINE	25	25		1		10	13	23	1	25	1,0		1	1	10	13	23	1	25	100,0%														100,0%						
	BLAISE PASCAL	FORBACH CEDEX	11	15	1		1	5	2	7		8	0,7	1		1	5	2	7		8	100,0%	1		1	5	2	7	2	10	0	1	9		2	81,8%						
	GEORGES DE LA TOUR	METZ CEDEX 01	35	36				22	21	43	2	45	1,3				21	14	35	1	36	80,0%				21	14	35	1	36	1	0	36	1	102,9%							
	LOUIS BERTRAND	BRIEY CEDEX	17	17	1		1	7	4	11	2	14	0,8	1		1	7	4	11	2	14	100,0%	1		1	7	5	12	2	15	0	2	14	3	82,4%							
	LOUIS LAPICQUE	EPINAL CEDEX	18	18				6	7	13	2	15	0,8				6	7	13	2	15	100,0%				6	7	13	2	15	0	3	14		4	77,8%						
STL BIO			106	111	2	1	3	50	47	97	7	107	1,0	2	1	3	49	40	89	6	98	91,6%	2	1	3	49	41	90	8	101	1	6	98	1	9	92,5%						
STL LABO	ARTHUR VAROQUAUX	TOMBLAINE	21	21				14	4	18		18	0,9				14	4	18		18	100,0%				14	4	18		18	0	3	19	2	90,5%							
	ET DES TECHNO INNOV. C. JULLY	ST AVOLD CEDEX	28	28				22	5	27	2	29	1,0				21	5	26	2	28	96,6%				21	5	26	2	28	0	0	27	1	96,4%							
	JACQUES MARQUETTE	PONT A MOUSSON CEDEX	18	18				13	4	17		17	0,9				13	3	16		16	94,1%				14	4	18		18	0	0	15	3	83,3%							
	LOUIS VINCENT	METZ	44	44				21	13	34	2	36	0,8				21	13	34	2	36	100,0%				22	14	36	2	38	0	6	36	8	81,8%							
	PIERRE MENDES FRANCE	EPINAL	18	18				7	4	11	2	13	0,7				7	4	11	2	13	100,0%				7	4	11	3	14	0	4	13	5	72,2%							
STL LABO	RAYMOND POINCARÉ	BAR LE DUC CEDEX	19	19				11	3	14		14	0,7				11	3	14		14	100,0%	2		2	12	3	15		17	0	2	14	5	73,7%							
STL LABO			148	148				88	33	121	6	127	0,9				87	32	119	6	125	98,4%	2		2	90	34	124	7	133	0	15	124	24	83,8%							
STMG	ALFRED KASTLER	STENAY	15	16				14		14	2	16	1,1				14		14	2	16	100,0%				14		14	2	16	1	0	14		1	93,3%						
	ALFRED MEZIERES	LONGWY CEDEX	120	120	7		7	97	8	105	2	114	1,0	7		7	97	8	105	2	114	100,0%	7		7	97	8	105	2	114	0	6	115		5	95,8%						
	ANTOINE DE SAINT-EXUPERY	FAMECK	96	96				76	3	79	9	88	0,9				76	3	79	9	88	100,0%				76	5	81	11	92	0	4	90	6	93,8%							
	ARTHUR VAROQUAUX	TOMBLAINE	70	70	1	1		71	11	82	1	84	1,2				63	7	70		70	83,3%				63	7	70		70	0	0	72	2	102,9%							
	BLAISE PASCAL	FORBACH CEDEX	35	35				22	16	38	3	41	1,2				22	13	35		35	85,4%				22	13	35		35	0	0	35		100,0%							
	CHARLES HERMITE	DIEUZE	21	21				17		17		17	0,8				17		17		17	100,0%				17	1	18		18	0	3	17	4	81,0%							
	ERNEST BICHAT	LUNEVILLE	70	70		1	1	58	6	64	2	67	1,0		1	1	58	6	64	2	67	100,0%	1	1	2	60	6	66	2	70	0	0	69	1	98,6%							
	FABERT	METZ CEDEX 01	38	48	1	1	30	50	80	7	88	2,3		1	1	15	30	45	2	48	54,5%		1	1	15	30	45	2	48	10	0	46	8	121,1%								
	FELIX MAYER	CREUTZWALD	25	25				15	2	17		17	0,7				15	2	17		17					16	2	18		18	0	7	17	8	68,0%							
	FILIERE BOIS ANDRE MALRAUX	REMIREMONT CEDEX	57	57	3		3	46	4	50	4	57	1,0	3		3	46	4	50	4	57	100,0%	3		3	46	4	50	4	57	0	0	57		100,0%							
	FREDERIC CHOPIN	NANCY CEDEX	48	49	2		2	26	9	35	2	39	0,8	2		2	26	9	35	2	39	100,0%	2	1	3	26	16	42	4	49	1	0	44	4	91,7%							
	GEORGES DE LA TOUR	NANCY CEDEX	35	35				30	3	33	2	35	1,0				30	3	33	1	34	97,1%				30	4	34	1	35	0	0	35		100,0%							
	HENRI VOGT	COMMERCEY CEDEX	34	34				27	1	28		28	0,8				27	1	28		28	100,0%				27	1	28		28	0	6	31	3	91,2%							
	JACQUES CALLOT	VANDOEUVE LES NANCY	72	72	6		6	52	4	56	2	64	0,9	6		6	52	4	56	2	64	100,0%	9		9	52	6	58	2	69	0	3	64	8	88,9%							
	JACQUES MARQUETTE	PONT A MOUSSON CEDEX	70	78				61	15	76	2	78	1,1				61	15	76	1	77	98,7%				62	15	77	1	78	8	0	75	5	107,1%							
	JEAN-AUGUSTE MARGUERITTE	VERDUN CEDEX	70	77	1		1	74	1	75	1	77	1,1	1		1	74	1	75	1	77	100,0%	1		1	74	1	75	1	77	7	0	78	8	111,4%							
	JEAN DE PANGE	SARREGUEMINES CEDEX	49	49				40	10	50		50	1,0				40	8	48		48	96,0%				40	8	48	1	49	0	0	49		100,0%							
	JEAN LURCAT	BRUYERES	25	25				20		20	3	23	0,9				20		20	3	23	100,0%				22		22	3	25	0	0	26	1	104,0%							
	JEANNE D'ARC	NANCY	70	70	1		1	40	24	64	2	67	1,0	1		1	40	24	64	2	67	100,0%	1		1	41	26	67	2	70	0	0	65	5	92,9%							
	JEAN-VICTOR PONCELET	ST AVOLD	105	105	6		6	76	8	84	1	91	0,9	6		6	76	8	84	1	91	100,0%	6		6	76	10	86	1	93	0	12	86	19	81,9%							
	JEAN ZAY	JARNY CEDEX	51	51	1		1	33	4	37	2	40	0,8	1		1	33	4	37	2	40	100,0%	1	1	2	35	5	40	3	45	0	6	40	11	78,4%							
	JULES FERRY	ST DIE DES VOSGES	63	67		6	6	45	17	62	6	74	1,2		2	2	45	17	62	1	65	87,8%		2	2	46	18	64	1	67	4	0	62	1	98,4%							
	JULIE DAUBIE	ROMBAS	70	70				72	9	81	2	83	1,2				60	7	67	1	68	81,9%				62	7	69	1	70	0	0	70		100,0%							
	LOUIS BERTRAND	BRIEY CEDEX	70	70	4		4	64	4	68	1	73	1,0	3		3	63	3	66	1	70	95,9%	3		3	63	3	66	1	70	0	0	67	3	95,7%							
	LOUIS CASIMIR TEYSSIER	BITCHE	25	25				18	4	22		22	0,9				18	4	22		22	100,0%				18	4	22		22	0	3	22	3	88,0%							
	LOUIS LAPICQUE	EPINAL CEDEX	121	125	10	1	11	52	50	102	14	127	1,0	10	1	11	52	49	101	5	117	92,1%	10	1	11	54	51	105	5	121	0	0	111	10	91,7%							
	LOUIS MAJORELLE	TOUL	70	70				57	5	62	4	66	0,9				57	5	62	4	66	100,0%				57	5	62	4	66	0	4	65	5	92,9%							
	MANGIN	SARREBOURG CEDEX	55	55		1	1	39	5	44	1	46	0,8		1	1	39	5	44	1	46	100,0%		1	1	39	5	44	1	46	0	9	44	11	80,0%							
	PIERRE ET MARIE CURIE	NEUFCHATEAU CEDEX	18	20	1	1	19	2	21		22	1,2				19	1	20		20	90,9%				19	1	20		20	2	0	22	4	122,2%								
	RAYMOND POINCARÉ	BAR LE DUC CEDEX	54	54				48	6	54		54	1,0				48	6	54		54	100,0%				48	6	54		54	0	0	51	3	94,4%							
	ROBERT SCHUMAN	METZ CEDEX 03	209	209	2		2	80	91	171	12	185	0,9	2		2	80	86	166	5	173	93,5%	2		2	82	118	200	7	209	0	0	194	15	92,8%							
	ROSA PARKS	THIONVILLE	146	148	2	3	5	66	77	143	7	155	1,1	2	2	4	64	72	136	5	145	93,5%	2	2	4	64	75	139	5	148	2	0	145	1	99,3%							
STMG			2077	2116	45	15	60	1485	449	1934	94	2088	1,0	44	8	52	1447	405	1852	59	1963	94,0%	48	10	58	1463	461	1924														

# 1<sup>ère</sup> Technologique par établissement – Meurthe et Moselle

Libellé formation vœu	Etablissement	Ville	CA DOS	CA affectation	Candidats vœu 1								Tx pression (vœu 1)	Affectés vœu 1								% satisf. (vœu 1)	Affectés tous vœux								Surafect. (juin)	PV (juin)	Présents BEA (oct)	Surafect. (oct)	PV (oct)	% d'occup.
					1ère Techno			2nde GT			Autres	Total		1ère Techno			2nde GT			Autres	Total		1ère Techno			2nde GT			Autres	Total						
					même étab	hors étab	Total	même étab	hors étab	Total				même étab	hors étab	Total	même étab	hors étab	Total				même étab	hors étab	Total	même étab	hors étab	Total								
ALFRED MEZIERES	LONGWY CEDEX	STI2D	20	20	2		2	16	2	18		20	1,0	2		2	16	2	18		20	100,0%	2		2	16	2	18		20	0	0	19		1	95,0%
		STMG	120	120	7		7	97	8	105	2	114	1,0	7		7	97	8	105	2	114	100,0%	7		7	97	8	105	2	114	0	6	115		5	95,8%
JEAN ZAY	JARNY CEDEX	STI2D	24	24	1		1	9	10	19	1	21	0,9	1		1	9	10	19	1	21	100,0%	1		1	9	10	19	1	21	0	3	19		5	79,2%
		STMG	51	51	1		1	33	4	37	2	40	0,8	1		1	33	4	37	2	40	100,0%	1	1	2	35	5	40	3	45	0	6	40		11	78,4%
		ST2S	67	67	2		2	37	13	50	2	54	0,8	2		2	37	13	50	2	54	100,0%	3		3	39	13	52	2	57	0	10	49		18	73,1%
LOUIS BERTRAND	BRIEY CEDEX	STL BIO	17	17	1		1	7	4	11	2	14	0,8	1		1	7	4	11	2	14	100,0%	1		1	7	5	12	2	15	0	2	14		3	82,4%
		STMG	70	70	4		4	64	4	68	1	73	1,0	3		3	63	3	66	1	70	95,9%	3		3	63	3	66	1	70	0	0	67		3	95,7%
Total BRIEY/JARNY/LONGWY			369	369	18		18	263	45	308	10	336	0,9	17		17	262	44	306	10	333	99,1%	18	1	19	266	46	312	11	342	0	27	323		46	87,5%
ERNEST BICHAT	LUNEVILLE	STMG	70	70		1	1	58	6	64	2	67	1,0		1	1	58	6	64	2	67	100,0%	1	1	2	60	6	66	2	70	0	0	69		1	98,6%
JACQUES-MARIE BOUTET DE MONVEL	LUNEVILLE	STI2D	31	32				23	7	30	2	32	1,0				23	7	30	2	32	100,0%				23	7	30	2	32	1	0	27		4	87,1%
Total LUNEVILLE			101	102		1	1	81	13	94	4	99	1,0		1	1	81	13	94	4	99	100,0%	1	1	2	83	13	96	4	102	1	0	96		5	95,0%
FREDERIC CHOPIN	NANCY CEDEX	STMG	48	49	2		2	26	9	35	2	39	0,8	2		2	26	9	35	2	39	100,0%	2	1	3	26	16	42	4	49	1	0	44		4	91,7%
GEORGES DE LA TOUR	NANCY CEDEX	STMG	35	35				30	3	33	2	35	1,0				30	3	33	1	34	97,1%				30	4	34	1	35	0	0	35			100,0%
JACQUES CALLOT	VANDOEUVE LES NANCY	STMG	72	72	6		6	52	4	56	2	64	0,9	6		6	52	4	56	2	64	100,0%	9		9	52	6	58	2	69	0	3	64		8	88,9%
STANISLAS	VILLERS LES NANCY	STHR	34	34				19	11	30	2	32	0,9				19	11	30	2	32	100,0%				19	11	30	2	32	0	2	35	1		102,9%
Total NANCY 1			189	190	8		8	127	27	154	8	170	0,9	8		8	127	27	154	7	169	99,4%	11	1	12	127	37	164	9	185	1	5	178	1	12	94,2%
		ST2S	120	120	4	1	5	64	41	105	6	116	1,0	4	1	5	64	41	105	6	116	100,0%	4	1	5	64	42	106	7	118	0	2	109		11	90,8%
ARTHUR VAROQUAUX	TOMBLAINE	STL BIO	25	25		1	1	10	13	23	1	25	1,0		1	1	10	13	23	1	25	100,0%			1	10	13	23	1	25	0	0	25			100,0%
		STL LABO	21	21				14	4	18		18	0,9				14	4	18		18	100,0%				14	4	18		18	0	3	19		2	90,5%
		STMG	70	70		1	1	71	11	82	1	84	1,2				63	7	70		70	83,3%				63	7	70		70	0	0	72	2		102,9%
HENRI LORITZ	NANCY CEDEX	STI2D	145	145	3		3	103	29	132	9	144	1,0	3		3	103	29	132	9	144	100,0%	3		3	103	29	132	9	144	0	1	139		6	95,9%
JEANNE D'ARC	NANCY	STMG	70	70	1		1	40	24	64	2	67	1,0	1		1	40	24	64	2	67	100,0%	1		1	41	26	67	2	70	0	0	65		5	92,9%
Total NANCY 2			451	451	8	3	11	302	122	424	19	454	1,0	8	2	10	294	118	412	18	440	96,9%	8	2	10	295	121	416	19	445	0	6	429	2	24	95,1%
JACQUES MARQUETTE	PONT A MOUSSON CEDEX	STL LABO	18	18				13	4	17		17	0,9				13	3	16		16	94,1%				14	4	18		18	0	0	15		3	83,3%
		STMG	70	78				61	15	76	2	78	1,1				61	15	76	1	77	98,7%				62	15	77	1	78	8	0	75	5		107,1%
JEAN HANZELET	PONT A MOUSSON CEDEX	STI2D	27	27				12	1	13	4	17	0,6				12	1	13	4	17	100,0%				12	2	14	4	18	0	9	16		11	59,3%
		STI2D	19	20				17	1	18	1	19	1,0				17	1	18	1	19	100,0%				17	1	18	1	19	0	0	19			100,0%
LOUIS MAJORELLE	TOUL	STMG	70	70				57	5	62	4	66	0,9				57	5	62	4	66	100,0%				57	5	62	4	66	0	4	65		5	92,9%
Total TOUL/PONT-A-MOUSSON			204	213				160	26	186	11	197	1,0				160	25	185	9	194	98,5%				162	27	189	10	199	8	13	190	5	19	93,1%
		STAV AMENAGEMENT	19	24				13	4	17		17	0,9				13	4	17		17	100,0%				13	4	17		17	0	2	19			100,0%
DE MALZEVILLE	MALZEVILLE	STAV PRODUCTION	32	32	1		1	25	4	29		30	0,9	1		1	25	4	29		30	100,0%	1		1	25	4	29		30	0	2	32			100,0%
Total LEGTA			51	56	1		1	38	8	46		47	0,9	1		1	38	8	46		47	100,0%	1		1	38	8	46		47	0	4	51			100,0%
Total 054			1365	1381	35	4	39	971	241	1212	52	1303	1,0	34	3	37	962	235	1197	48	1282	98,4%	39	5	44	971	252	1223	53	1320	10	55	1267	8	106	92,8%

## 1<sup>ère</sup> Technologique par établissement – Meuse

Libellé formation vœu	Etablissement	Ville	CA DOS	CA affectation	Candidats vœu 1							Tx pression (vœu 1)	Affectés vœu 1							% satis.f. (vœu 1)	Affectés tous vœux							Suraffect. (juin)	PV (juin)	Présents BEA (oct)	Suraffect. (oct)	PV (oct)	% d'occup.			
					1ère Techno			2nde GT			Autres		Total	1ère Techno			2nde GT				Autres	Total	1ère Techno			2nde GT								Autres	Total	
					même étab	hors étab	Total	même étab	hors étab	Total				même étab	hors étab	Total	même étab	hors étab	Total				même étab	hors étab	Total	même étab	hors étab									Total
ALFRED KASTLER	STENAY	STMG	15	16				14		14	2	16	1,1				14		14	2	16	100,0%				14		14	2	16	1	0	14		1	93,3%
JEAN-AUGUSTE MARGUERITTE	VERDUN CEDEX	ST2S	55	55				45	6	51	3	54	1,0				45	6	51	3	54	100,0%				45	6	51	3	54	0	1	49		6	89,1%
		STI2D	30	30				19		19	2	21	0,7				19		19	2	21	100,0%				20	1	21	2	23	0	7	20		10	66,7%
		STMG	70	77	1		1	74	1	75	1	77	1,1	1		1	74	1	75	1	77	100,0%	1		1	74	1	75	1	77	7	0	78	8		111,4%
Total MEUSE NORD			170	178	1		1	152	7	159	8	168	1,0	1		1	152	7	159	8	168	100,0%	1		1	153	8	161	8	170	8	8	161	8	17	94,7%
HENRI VOGT	COMMERCEY CEDEX	STI2D	16	16				15	1	16		16	1,0				14	1	15		15	93,8%				15	1	16		16	0	0	17	1		106,3%
		STMG	34	34				27	1	28		28	0,8				27	1	28		28	100,0%				27	1	28		28	0	6	31		3	91,2%
RAYMOND POINCARÉ	BAR LE DUC CEDEX	STI2D	14	14				9	2	11	1	12	0,9				9	2	11	1	12	100,0%				10	3	13	1	14	0	0	11		3	78,6%
		STL LABO	19	19				11	3	14		14	0,7				11	3	14		14	100,0%	2		2	12	3	15		17	0	2	14		5	73,7%
		STMG	54	54				48	6	54		54	1,0				48	6	54		54	100,0%				48	6	54		54	0	0	51		3	94,4%
Total MEUSE SUD			137	137				110	13	123	1	124	0,9				109	13	122	1	123	99,2%	2		2	112	14	126	1	129	0	8	124	1	14	90,5%
DE BAR LE DUC	BAR LE DUC	STAV AGRONOMIE VIVANT	19	27				12	7	19		19	1,0				12	7	19		19	100,0%				12	7	19		19	0	0	22	3		115,8%
Total LEGTA			19	27				12	7	19		19	1,0				12	7	19		19	100,0%				12	7	19		19	0	0	22	3		115,8%
Total 055			326	342	1		1	274	27	301	9	311	1,0	1		1	273	27	300	9	310	99,7%	3		3	277	29	306	9	318	8	16	307	12	31	94,2%

# 1<sup>ère</sup> Technologique par établissement – Moselle

Libellé formation vœu	Etablissement	Ville	CA DOS	CA affectation	Candidats vœu 1								Tx pression (vœu 1)	Affectés vœu 1								% satisf. (vœu 1)	Affectés tous vœux								Suraflect. (juin)	PV (juin)	Présents BEA (oct)	Suraflect. (oct)	PV (oct)	% d'occup.
					1ère Techno			2nde GT			Autres	Total		1ère Techno			2nde GT			Autres	Total		1ère Techno			2nde GT			Autres	Total						
					même étab	hors étab	Total	même étab	hors étab	Total				même étab	hors étab	Total	même étab	hors étab	Total				même étab	hors étab	Total	même étab	hors étab	Total								
BLAISE PASCAL	FORBACH CEDEX	ST2S STL BIO STMG	40 11 35	40 15 35	1 1 1	12 5 22	23 2 16	35 7 38	1 3 41	37 8 1,2	0,9 0,7 1	1 1 1	12 5 22	23 2 13	35 7 35	1 8 35	100,0% 100,0% 85,4%	1 1 1	1 1 1	12 5 22	23 2 13	35 7 35	1 2 3	39 10 63	0 1 0	1 9 35	38 2 100,0%	2 2 100,0%								
CONDORCET	SCHOENECK	STI2D	68	68		46	11	57	1	58	0,9		46	11	57	1	58	100,0%	1	1	46	13	59	3	65	0	5	62	6	91,2%						
ET DES TECHNO INNOV. C. JULLY	ST AVOLD CEDEX	STI2D STL LABO	48 28	48 28		1	1	40 22	5 5	45 27	4 2	50 29	1,0 1,0	40 21	3 5	43 26	4 2	47 28	94,0% 96,6%			40 21	3 5	43 26	5 2	48 28	0 0	0 27	1	96,4%						
FELIX MAYER	CREUTZWALD	STMG	25	25				15	2	17		17	0,7			15	2	17	100,0%			16	2	18		18	0	7	17	8	68,0%					
JEAN-VICTOR PONCELET	ST AVOLD	STMG	105	105	6		6	76	8	84	1	91	0,9	6		6	76	8	84	1	91	100,0%	6		6	76	10	86	1	93	0	12	86	19	81,9%	
Total CREUTZWALD/ST-AVOLD/FORBACH			360	364	8	1	9	238	72	310	12	331	0,9	8		8	237	67	304	9	321	97,0%	8	1	9	238	73	311	14	334	0	26	323	1	38	89,7%
CHARLES HERMITE	DIEUZE	ST2S STMG	12 21	12 21	1		1	11 17	2 17	13 17		14 17	1,2 0,8	1		1	9 17	1 17	10 17	78,6% 100,0%	1		1	9	2 18	11 1		12 18	0 0	3 3	15 17	3 4	125,0% 81,0%			
ERCKMANN CHATRIAN	PHALSBOURG CEDEX	ST2S	35	35				15	18	33	3	36	1,0			15	17	32	3	35	97,2%			15	17	32	3	35	0	0	33	2	94,3%			
MANGIN	SARREBOURG CEDEX	STI2D STMG	22 55	22 55				16 39	6 5	22 44	1	22 46	1,0 0,8		1	1	16 39	6 5	22 44	1 1	22 46	100,0% 100,0%		1	1	16 39	6 5	22 44	1	22	0	0	21 44	1 11	95,5% 80,0%	
Total DIEUZE/SARREBOURG/PHALSBOURG			145	145	1	1	2	98	31	129	4	135	0,9	1	1	2	96	29	125	4	131	97,0%	1	1	2	96	31	127	4	133	0	12	130	3	18	89,7%
ANTOINE DE SAINT-EXUPERY	FAMECK	STMG	96	96				76	3	79	9	88	0,9			76	3	79	9	88	100,0%			76	5	81	11	92	0	4	90	6	93,8%			
GUSTAVE EIFFEL	TALANGE	STI2D	17	30		1	1	7	5	12	1	14	0,8		1	1	7	5	12	1	14	100,0%	1	1	2	8	6	14	1	17	0	0	16	1	94,1%	
JULIE DAUBIE	ROMBAS	STI2D STMG	21 70	21 70		1	1	18 72	2 9	20 81	2	22 83	1,0 1,2			18 60	2 7	20 67	1 1	21 68	95,5% 81,9%				18 62	2 7	20 69	1	21	0	0	21		100,0%		
Total FAMECK/ROMBAS			204	217		2	2	173	19	192	13	207	1,0		1	1	161	17	178	12	191	92,3%	1	1	2	164	20	184	14	200	0	4	197	7	96,6%	
DE LA COMMUNICATION	METZ	STI2D	70	70				22	4	26	3	29	0,4			22	4	26	3	29	100,0%	1		1	22	11	33	7	41	0	29	38	32	54,3%		
HOTELIER RAYMOND MONDON	METZ	STHR	42	42				36	9	45		45	1,1			36	5	41		41	91,1%				36	6	42		42	0	0	44	2	104,8%		
ROBERT SCHUMAN	METZ CEDEX 03	STMG	209	209	2		2	80	91	171	12	185	0,9	2		2	80	86	166	5	173	93,5%	2		2	82	118	200	7	209	0	0	194		15	92,8%
Total METZ EST			321	321	2		2	138	104	242	15	259	0,8	2		2	138	95	233	8	243	93,8%	3		3	140	135	275	14	292	0	29	276	2	47	86,0%
FABERT	METZ CEDEX 01	STMG	38	48		1	1	30	50	80	7	88	2,3		1	1	15	30	45	2	48	54,5%		1	1	15	30	45	2	48	10	0	46	8	121,1%	
LOUIS DE CORMONTAGNE	METZ CEDEX 01	STI2D	35	35				34	11	45	5	50	1,4			28	5	33	2	35	70,0%				28	5	33	2	35	0	0	35		100,0%		
Total METZ OUEST			73	83		1	1	64	61	125	12	138	1,9		1	1	43	35	78	4	83	60,1%		1	1	43	35	78	4	83	10	0	81	8	111,0%	
GEORGES DE LA TOUR	METZ CEDEX 01	ST2S STL BIO	129 35	139 36		3	3	65 22	77 21	142 43	5 2	150 45	1,2 1,3		3	3	65 21	64 14	129 35	3	135 36	90,0% 80,0%		3	3	65 21	68 14	133 35	3	139 36	10 1	0 0	126 36	1	3	97,7% 102,9%
LOUIS VINCENT	METZ	STI2D STL LABO	105 44	105 44				58 21	35 13	93 34	7 2	100 36	1,0 0,8			58 21	33 13	91 34	7 2	98 36	98,0% 100,0%				59 22	39 14	98 36	7 2	105 38	0 6	0 36	100 36	5 8	95,2% 81,8%		
Total METZ SUD			313	324		3	3	166	146	312	16	331	1,1		3	3	165	124	289	13	305	92,1%		3	3	167	135	302	13	318	11	6	298	1	16	95,2%
HENRI NOMINE	SARREGUEMNES CEDEX	ST2S STI2D	62 31	70 35		1	1	57 30	12 3	69 33	1 2	71 35	1,1 1,1		1	1	56 30	11 3	67 33	1 2	69 35	97,2% 100,0%		1	1	56 30	12 3	68 33	1 2	70 35	8 4	0 0	69 34	7 3		111,3% 109,7%
JEAN DE PANGE	SARREGUEMNES CEDEX	STMG	49	49				40	10	50		50	1,0			40	8	48		48	96,0%				40	8	48	1	49	0	0	49		100,0%		
LOUIS CASIMIR TEYSSIER	BITCHE	STMG	25	25				18	4	22		22	0,9			18	4	22		22	100,0%				18	4	22		22	0	3	22		3	88,0%	
Total SARREGUEMNES/BITCHE			167	179		1	1	145	29	174	3	178	1,1		1	1	144	26	170	3	174	97,8%		1	1	144	27	171	4	176	12	3	174	10	3	104,2%
LA BRIQUERIE	THIONVILLE	STI2D	61	71				18	31	49	4	53	0,9			18	31	49	4	53	100,0%				18	35	53	4	57	0	4	58		3	95,1%	
ROSA PARKS	THIONVILLE	ST2S STMG	162 146	165 148	12		12	46 74	74 120	8 8	140 155	0,9 1,1	12		12	46 64	74 72	120 136	8 5	140 145	100,0% 93,5%	13		13	47 64	85 75	132 139	8 5	153 148	0 2	9 0	139 145		1	99,3%	
Total THIONVILLE			369	384	14	3	17	130	182	312	19	348	0,9	14	2	16	128	177	305	17	338	97,1%	15	2	17	129	195	324	17	358	2	13	342	27	92,7%	
DE CHATEAU SALINS	CHATEAU SALINS	STAV AGRONOMIE VIVANT	19	30				11	6	17		17	0,9			11	6	17		17	100,0%				11	6	17		17	0	2	16		3	84,2%	
DE COURCELLES CHAUSSY	COURCELLES CHAUSSY	STAV AMENAGEMENT STAV PRODUCTION	8 19	10 22				5 16	6 16	11 1	11 17	1,4 0,9				4 16	6 16	10 1	10 17	90,9% 100,0%				4 16	6 2	10 18		10 19	2 0	9 0	9 19	1			112,5% 100,0%	
Total LEGTA			46	62				32	12	44	1	45	1,0			31	12	43	1	44	97,8%				31	14	45	1	46	2	2	44	1	3	95,7%	
Total 057			1998	2079	25	12	37	1184	656	1840	95	1972	1,0	25	9	34	1143	582	1725	71	1830	92,8%	28	10	38	1152	665	1817	85	1940	37	95	1865	26	159	93,3%

# 1<sup>ère</sup> Technologique par établissement – Vosges

Libellé formation vœu	Etablissement	Ville	CA DOS	CA affectation	Candidats vœu 1								Tx pression (vœu 1)	Affectés vœu 1								% satisf. (vœu 1)	Affectés tous vœux								Suraffect. (juin)	PV (juin)	Présents BEA (oct)	Suraffect. (oct)	PV (oct)	% d'occup.							
					1ère Techno				2nde GT			Autres		Total	1ère Techno				2nde GT				Autres	Total	1ère Techno				2nde GT								Autres	Total					
					même étab	hors étab	Total	Total	même étab	hors étab	Total				même étab	hors étab	Total	même étab	hors étab	Total	même étab				hors étab	Total	même étab	hors étab	Total	même étab									hors étab	Total	même étab	hors étab	Total
FILIERE BOIS ANDRE MALRAUX	REMIREMONT CEDEX	STI2D	43	43	3	3	26	8	34	2	39	0,9	3		3	26	8	34	2	39	100,0%	3		3	26	8	34	2	39	0	4	41		2	95,3%								
		STMG	57	57	3		3	46	4	50	4	57	1,0	3		3	46	4	50	4	57	100,0%	3		3	46	4	50	4	57	0	0	57			100,0%							
GEORGES BAUMONT	ST DIE DES VOSGES CEDEX	STI2D	42	42	1		1	31	3	34	4	39	0,9	1		1	31	3	34	4	39	100,0%	1		1	32	4	36	4	41	0	1	46	4		109,5%							
HOTELIER J-B SIMEON CHARDIN	GERARDMER CEDEX	STHR	22	25				14	10	24		24	1,1				14	10	24		24	100,0%				14	10	24		24	2	0	22			100,0%							
JEAN LURCAT	BRUYERES	STMG	25	25				20		20	3	23	0,9				20		20	3	23	100,0%				22		22	3	25	0	0	26	1		104,0%							
JULES FERRY	ST DIE DES VOSGES	STMG	63	67		6	6	45	17	62	6	74	1,2		2	2	45	17	62	1	65	87,8%		2	2	46	18	64	1	67	4	0	62		1	98,4%							
Total VOSGES EST			252	259	7	6	13	182	42	224	19	256	1,0	7	2	9	182	42	224	14	247	96,5%	7	2	9	186	44	230	14	253	6	5	254	5	3	100,8%							
JEAN-BAPTISTE VUILLAUME	MIRECOURT CEDEX	STI2D	20	20				11		11	1	12	0,6				11		11	1	12	100,0%				12		12	1	13	0	7	14		6	70,0%							
		ST2S	93	93	5		5	55	30	85	3	93	1,0	5		5	55	30	85	2	92	98,9%	5		5	55	31	86	2	93	0	0	93			100,0%							
LOUIS LAPICQUE	EPINAL CEDEX	STL BIO	18	18				6	7	13	2	15	0,8				6	7	13	2	15	100,0%				6	7	13	2	15	0	3	14		4	77,8%							
		STMG	121	125	10	1	11	52	50	102	14	127	1,0	10	1	11	52	49	101	5	117	92,1%	10	1	11	54	51	105	5	121	0	0	111		10	91,7%							
PIERRE ET MARIE CURIE	NEUFCHATEAU CEDEX	ST2S	13	13				6	3	9	2	11	0,8				6	3	9	2	11	100,0%				7	3	10	2	12	0	1	12		1	92,3%							
		STMG	18	20		1	1	19	2	21		22	1,2				19	1	20		20	90,9%				19	1	20		20	2	0	22	4		122,2%							
PIERRE MENDES FRANCE	EPINAL	STI2D	47	49	3		3	31	14	45	3	51	1,1	3		3	31	12	43	3	49	96,1%	3		3	31	12	43	3	49	2	0	45		2	95,7%							
		STL LABO	18	18				7	4	11	2	13	0,7				7	4	11	2	13	100,0%				7	4	11	3	14	0	4	13		5	72,2%							
Total VOSGES OUEST			348	356	18	2	20	187	110	297	27	344	1,0	18	1	19	187	106	293	17	329	95,6%	18	1	19	191	109	300	18	337	4	15	324	4	28	93,1%							
DE MIRECOURT	MIRECOURT	STAV AGRONOMIE VIVANT	19	24	3		3	14	8	22	3	28	1,5	3		3	12	6	18	2	23	82,1%	3		3	12	7	19	2	24	5	0	23	4		121,1%							
Total LEGTA			19	24	3		3	14	8	22	3	28	1,5	3		3	12	6	18	2	23	82,1%	3		3	12	7	19	2	24	5	0	23	4		121,1%							
Total 088			619	639	28	8	36	383	160	543	49	628	1,0	28	3	31	381	154	535	33	599	95,4%	28	3	31	389	160	549	34	614	15	20	601	13	31	97,1%							

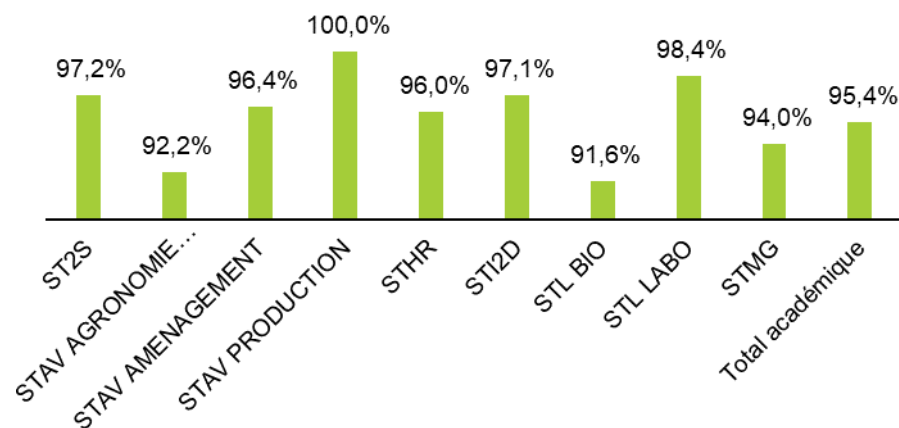
## Synthèse affectation 1<sup>ère</sup> Technologique

	CA DOS	CA affectation	Candidats voeu 1								Tx pression (voeu 1)	Affectés voeu 1								% satisf. (voeu 1)	Affectés tous voeux								Suraffect. (juin)	PV (juin)	Présents BEA (oct)	Suraffect. (oct)	PV (oct)	% d'occup.
			1ère Techno			2nde GT			Autres	Total		1ère Techno			2nde GT			Autres	Total		1ère Techno			2nde GT			Autres	Total						
			même étab	hors étab	Total	même étab	hors étab	Total				même étab	hors étab	Total	même étab	hors étab	Total				même étab	hors étab	Total	même étab	hors étab	Total								
ST2S	788	809	25	5	30	413	299	712	34	776	1,0	25	5	30	410	283	693	31	754	97,2%	27	5	32	414	304	718	32	782	18	24	732	10	66	92,9%
STAV AGRONOMIE VIVANT	57	81	3		3	37	21	58	3	64	1,1	3		3	35	19	54	2	59	92,2%	3		3	35	20	55	2	60	5	2	61	7	3	107,0%
STAV AMENAGEMENT	27	34				18	10	28		28	1,0				17	10	27		27	96,4%				17	10	27		27	2	2	28	1		103,7%
STAV PRODUCTION	51	54	1		1	41	4	45	1	47	0,9	1		1	41	4	45	1	47	100,0%	1		1	41	6	47	1	49	0	2	51			100,0%
STHR	98	101				69	30	99	2	101	1,0				69	26	95	2	97	96,0%				69	27	96	2	98	2	2	101	3		103,1%
STI2D	956	987	13	3	16	611	191	802	58	876	0,9	13	1	14	604	179	783	54	851	97,1%	15	2	17	611	203	814	62	893	7	70	867	9	98	90,7%
STL BIO	106	111	2	1	3	50	47	97	7	107	1,0	2	1	3	49	40	89	6	98	91,6%	2	1	3	49	41	90	8	101	1	6	98	1	9	92,5%
STL LABO	148	148				88	33	121	6	127	0,9				87	32	119	6	125	98,4%	2		2	90	34	124	7	133	0	15	124		24	83,8%
STMG	2077	2116	45	15	60	1485	449	1934	94	2088	1,0	44	8	52	1447	405	1852	59	1963	94,0%	48	10	58	1463	461	1924	67	2049	35	63	1978	28	127	95,2%
Total académique	4308	4441	89	24	113	2812	1084	3896	205	4214	1,0	88	15	103	2759	998	3757	161	4021	95,4%	98	18	116	2789	1106	3895	181	4192	70	186	4040	59	327	93,8%

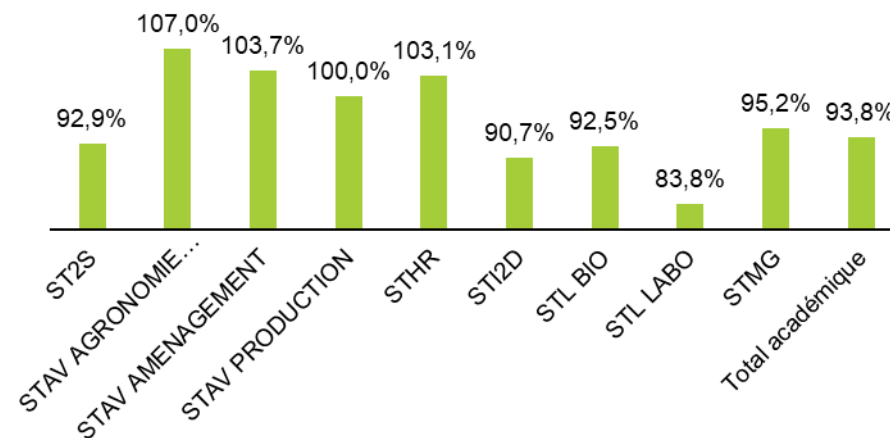
	CA DOS	CA affectation	Candidats voeu 1								Tx pression (voeu 1)	Affectés voeu 1								% satisf. (voeu 1)	Affectés tous voeux								Suraffect. (juin)	PV (juin)	Présents BEA (oct)	Suraffect. (oct)	PV (oct)	% d'occup.
			1ère Techno			2nde GT			Autres	Total		1ère Techno			2nde GT			Autres	Total		1ère Techno			2nde GT			Autres	Total						
			même étab	hors étab	Total	même étab	hors étab	Total				même étab	hors étab	Total	même étab	hors étab	Total				même étab	hors étab	Total	même étab	hors étab	Total								
054	1365	1381	35	4	39	971	241	1212	52	1303	1,0	34	3	37	962	235	1197	48	1282	98,4%	39	5	44	971	252	1223	53	1320	10	55	1267	8	106	92,8%
055	326	342	1		1	274	27	301	9	311	1,0	1		1	273	27	300	9	310	99,7%	3		3	277	29	306	9	318	8	16	307	12	31	94,2%
057	1998	2079	25	12	37	1184	656	1840	95	1972	1,0	25	9	34	1143	582	1725	71	1830	92,8%	28	10	38	1152	665	1817	85	1940	37	95	1865	26	159	93,3%
088	619	639	28	8	36	383	160	543	49	628	1,0	28	3	31	381	154	535	33	599	95,4%	28	3	31	389	160	549	34	614	15	20	601	13	31	97,1%
Total académique	4308	4441	89	24	113	2812	1084	3896	205	4214	1,0	88	15	103	2759	998	3757	161	4021	95,4%	98	18	116	2789	1106	3895	181	4192	70	186	4040	59	327	93,8%



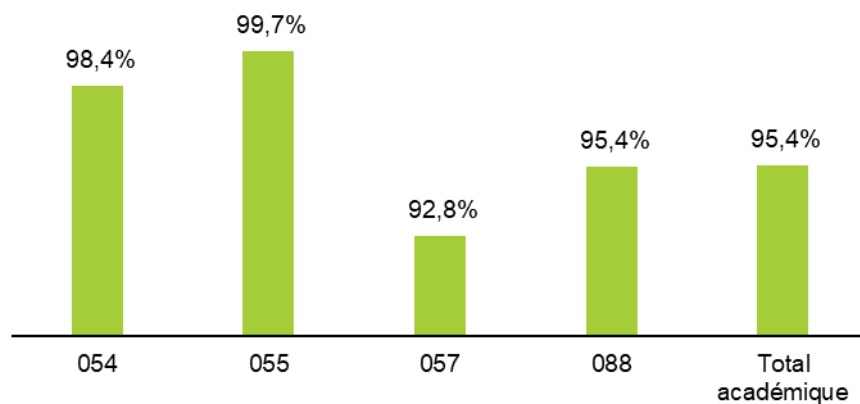
% satisfaction (vœu 1) par série



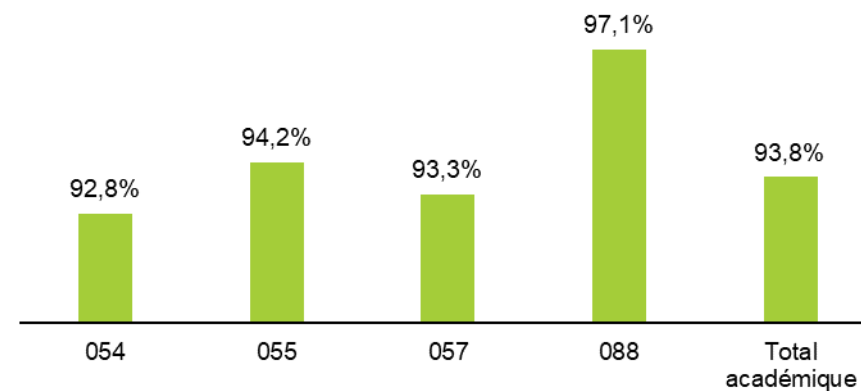
% d'occupation par série



% satisfaction (vœu 1) par département



% d'occupation par département



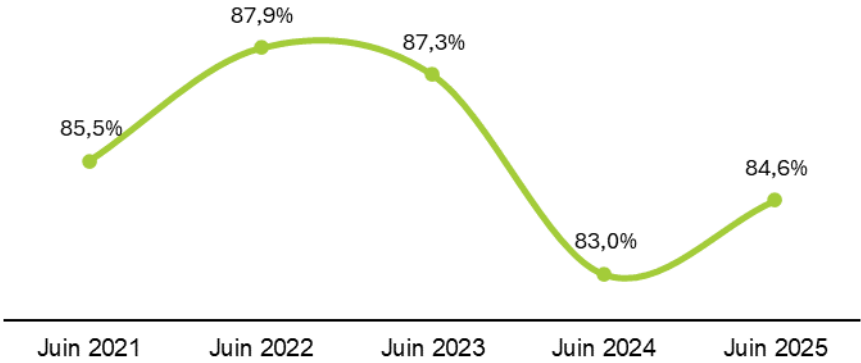
# 1<sup>ère</sup> professionnelle

---

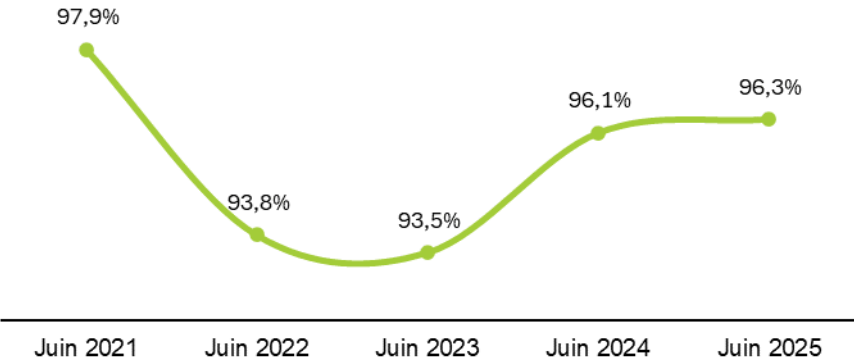
Evolution de l'affectation en 1<sup>ère</sup> Professionnelle sur 5 années

	CA DOS	Candidats voeu 1						Tx pression (voeu 1)	Affectés voeu 1						% satisf. (voeu 1)	Affectés tous voeux						Présents BEA (oct)	% d'occup.
		1 <sup>ère</sup> Pro	2 <sup>nde</sup> Pro	Ter CAP	2 <sup>nde</sup> GT	Autres	Total		1 <sup>ère</sup> Pro	2 <sup>nde</sup> Pro	Ter CAP	2 <sup>nde</sup> GT	Autres	Total		1 <sup>ère</sup> Pro	2 <sup>nde</sup> Pro	Ter CAP	2 <sup>nde</sup> GT	Autres	Total		
Juin 2021	5849	95	5242	285	706	126	6454	1,1	46	4997	103	324	45	5515	85,5%	54	5197	129	419	63	5862	5724	97,9%
Juin 2022	6023	75	5179	304	647	135	6340	1,1	48	4937	126	394	68	5573	87,9%	53	5165	161	471	84	5934	5652	93,8%
Juin 2023	6317	98	5488	286	660	152	6684	1,1	76	5206	105	360	90	5837	87,3%	80	5432	136	430	97	6175	5904	93,5%
Juin 2024	6133	137	5424	320	691	167	6739	1,1	103	5035	95	308	52	5593	83,0%	115	5341	118	394	74	6042	5891	96,1%
Juin 2025	6076	166	5309	302	687	163	6627	1,1	135	4987	84	355	45	5606	84,6%	141	5290	115	457	56	6059	5854	96,3%

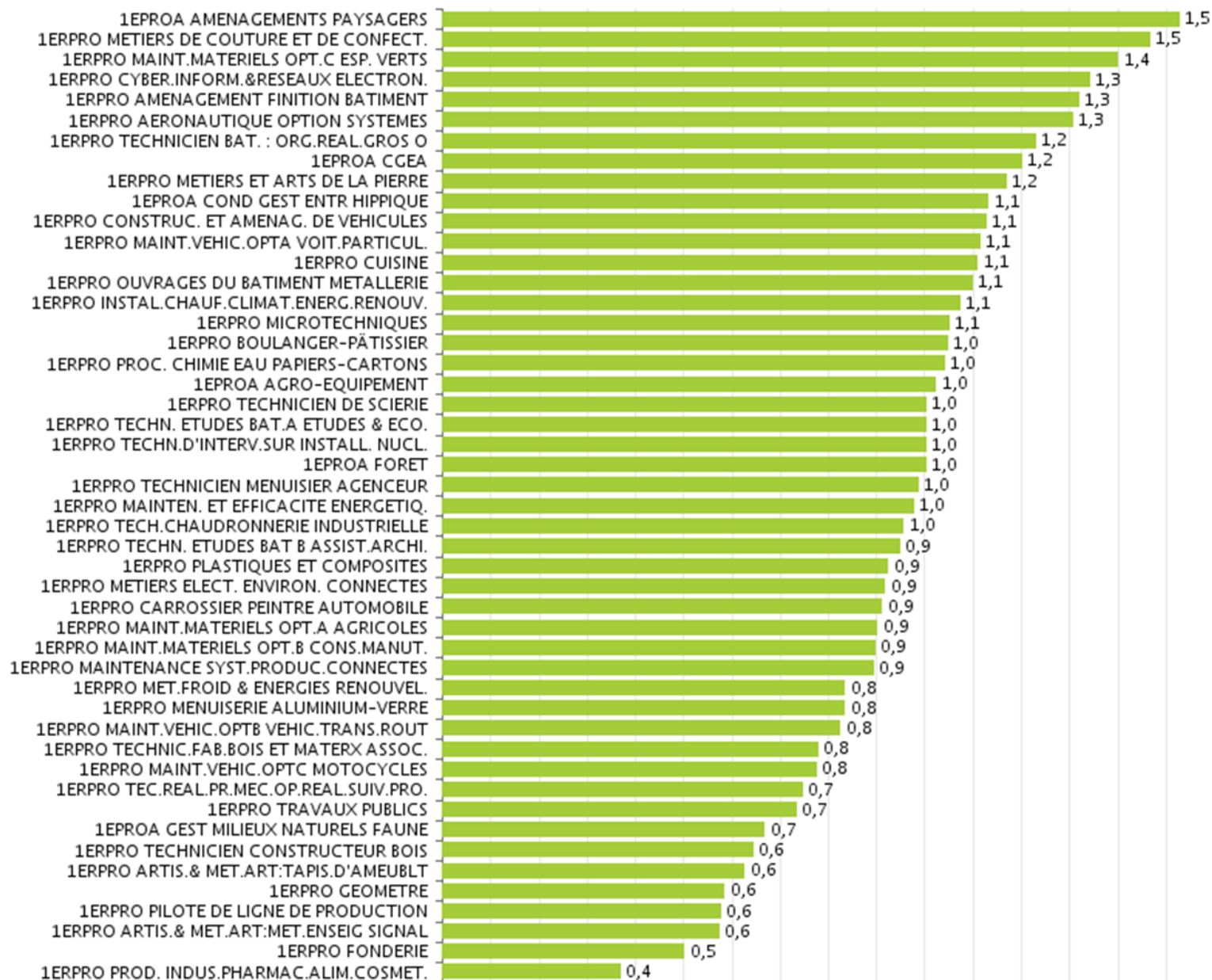
Evolution % satisfaction (voeu 1)



Evolution % d'occupation



## Taux de pression 1<sup>ère</sup> Professionnelle – secteur Production



# 1<sup>ère</sup> Professionnelle – Production par formation (1-3)

Libellé formation vœu	Etablissement	Ville	CA DOS	CA affectation	Candidats vœu 1								T <sub>2</sub> pression (vœu 1)	Affectés vœu 1								% satisf. (vœu 1)	Affectés tous vœux												Sur affect. (juin)	PV (juin)	Présents BEA (oct)	Sur affect. (oct)	PV (oct)	% d'occup.		
					1 <sup>ère</sup> Pro			2 <sup>nde</sup> Pro			Ter CAP	2 <sup>nde</sup> GT	Autres	Total		1 <sup>ère</sup> Pro			Ter CAP	2 <sup>nde</sup> GT	Autres	Total			1 <sup>ère</sup> Pro			Ter CAP	2 <sup>nde</sup> GT	Autres	Total											
					même étab	hors étab	Total	même étab	hors étab	Total				même étab	hors étab	Total	même étab	hors étab				Total																				
1ERPRO AGRO-EQUIPEMENT	DE COURCELLES CHAUSSY	COURCELLES CHAUSSY	27	32			26	1	27		2		29	1,1			26	1	27		2		29	100,0%		26	2	28		2	28	30	3	0	29	2		107,4%				
	DE MIRECOURT	MIRECOURT	19	24			14	2	16		2		18	0,9			14	2	16		2		18	100,0%		16	2	18		3	18	21	2	0	16	3		84,2%				
1ERPRO AGRO-EQUIPEMENT			46	56			40	3	43		4		47	1,0			40	3	43		4		47	100,0%		42	4	46		5		51	5	0	45	2	3	97,8%				
1ERPRO AMENAGEMENTS PAYSAGERS	DE COURCELLES CHAUSSY	COURCELLES CHAUSSY	19	27		1	21	1	22	1	5		29	1,5		1	21	1	22		4		27	93,1%		1	21	1	22		4	23	27	8	0	27	8		142,1%			
	DE BAR LE DUC	BAR LE DUC	19	27			10		10		3		13	0,7			10		10		3		13	100,0%			11		11		3	11	14	0	5	14		73,7%				
1ERPRO CGEA	DE CHATEAU SALINS	CHATEAU SALINS	19	28	2		2	26	2	28	1	1	32	1,7	2		2	25	25	1			28	87,5%	2		2	25	25	1	27	28	9	0	29	10		152,6%				
	DE MIRECOURT	MIRECOURT	32	32	1		1	31		31		4	3	39	1,2	1		1	29	29	2			32	82,1%	1		1	29	29	2	30	32	0	0	30	2		93,8%			
1ERPRO CGEA			70	87	3		3	67	2	69		8	4	84	1,2	3		3	64	64	6			73	86,9%	3		3	65	65	6		74	9	5	73	10	7	104,3%			
1ERPRO COND GEST ENTR HIPPIQUE	DE CHATEAU SALINS	CHATEAU SALINS	19	22			19		19		2		21	1,1			19		19		2		21	100,0%			19		19		2	19	21	2	0	23	4		121,1%			
	DE VERDUN	VERDUN	27	32		1	1	25	1	26	3	1	31	1,1		1	1	25	1	26	3	1	31	100,0%		1	1	25	1	26	3	28	31	4	0	29	2		107,4%			
1ERPRO COND GEST ENTR HIPPIQUE			46	54		1	1	44	1	45		5	1	52	1,1		1	1	44	1	45		5	1	52	100,0%		1	1	44	1	45		5	1	52	6	0	52	6		113,0%
1ERPRO FORET	DE MIRECOURT	MIRECOURT	32	32	1		1	24	1	25		6		32	1,0	1		1	24	1	25		6		32	100,0%	1		1	24	1	25		6	26	32	0	0	22		68,8%	
1ERPRO GEST MILIEUX NATURELS FAUNE	DE MALZEVILLE	MALZEVILLE	27	27			13		13		4	1	18	0,7			13		13		4	1	18	100,0%		1	1	17		17		4	19	23	0	4	18		9	66,7%		
1ERPRO AERONAUTIQUE OPTION SYSTEMES	JEAN ZAY	JARNY CEDEX	23	28			19	1	20		9	1	30	1,3			19		19		8		27	90,0%			19		19		9	19	28	5	0	27	4		117,4%			
	BAT. ET DE L'ENERGIE E.HERE	LAXOU	14	15			13		13		3		16	1,1			13		13		2		15	93,8%			13		13		2	13	15	1	0	14			100,0%			
1ERPRO AMENAGEMENT FINITION BATIMENT	LEONARD DE VINCI	MONTIGNY LES METZ	15	15			18		18	11		1	30	2,0			14		14				14	46,7%			15		15		15	15	0	0	14			1	93,3%			
	LOUIS GEISLER	RAON L'ETAPE	15	15		1	1	6	1	7	3	1		12	0,8		1	1	6	1	7	3	1	12	100,0%		1	1	7	1	8	3	1	12	13	0	2	11		4	73,3%	
1ERPRO AMENAGEMENT FINITION BATIMENT			44	45		1	1	37	1	38	14	4	1	58	1,3		1	33	1	34	3	3		41	70,7%		1	1	35	1	36	3	3		43	1	2	39		5	88,6%	
1ERPRO ARTIS & MET. ART. MET. ENSEIG SIGNAL	HURLEVANT	BEHREN LES FORBACH	14	16			8		8				8	0,6			8		8				8	100,0%			8		8		1	8	9	0	5	8		6	57,1%			
1ERPRO ARTIS & MET. ART. TAPIS D'AMEUBLT	PIERRE ET MARIE CURIE	NEUFCHATEAU CEDEX	8	9			5		5				5	0,6			5		5				5	100,0%			7		7		7	7	0	1	6		2	75,0%				
	FREYSSINET-ALAIN-FOURNIER	VERDUN CEDEX	24	24	1		1	21		21	2	1	1	26	1,1	1		1	21		21		22	84,6%	1		1	23		23		24	24	0	0	24			100,0%			
1ERPRO BOULANGER-PÂTISSIER	HOTELIER J-B SIMON CHARDIN	GERARDMER CEDEX	43	48			38		38		4	1	43	1,0			38		38		4	1	43	100,0%			41		41		1	5	43	48	5	0	38		5	88,4%		
	SIMON LAZARD	SARREGUEMINES CEDEX	40	40			36	1	37	1	1		39	1,0			36	1	37	1			38	97,4%			36	1	37	1	2	38	40	0	0	39		1	97,5%			
	STANISLAS	VILLERS LES NANCY	24	24	2		2	19	1	20		6	1	29	1,2	2		2	19	1	20		2	24	82,8%	2		2	19	1	20		2	22	24	0	0	23		1	95,8%	
1ERPRO BOULANGER-PÂTISSIER			131	136	3		3	114	2	116	3	12	3	137	1,0	3		3	114	2	116		7	1	127	92,7%	3		3	119	2	121	2	9	1	136	5	0	124		7	94,7%
	ANDRE CITROEN	MARLY	20	20			19		19				19	1,0			19		19				19	100,0%			20		20		20	20	0	0	19		1	95,0%				
1ERPRO CARROSSIER PEINTRE AUTOMOBILE	ENTRE MEURTHE ET SANON	DOMBASLE SUR MEURTHE	14	14		1	1	10		10	1	2		14	1,0		1	1	10		2		13	92,9%		1	1	11		11		2	12	14	0	0	13		1	92,9%		
	HURLEVANT	BEHREN LES FORBACH	20	22			12		12	2	1		15	0,8			12		12	2	1		15	100,0%			1	13		15	3	1	18	19	0	1	18		2	90,0%		
	LA BRIQUERIE	THIONVILLE	23	24			23		23				23	1,0			23		23				23	100,0%			23		23		1	23	24	1	0	24	1		104,3%			
	PIERRE GILLES DE GENNES	GERARDMER CEDEX	12	12			10		10				10	0,8			10		10				10	100,0%			10		10		10	10	0	0	2	10		2	83,3%			
1ERPRO CARROSSIER PEINTRE AUTOMOBILE			89	92		1	1	74		74	3	3		81	0,9		1	1	74		74	2	3		80	98,8%		1	1	77	2	79	3	4		87	1	3	84	1	6	94,4%
1ERPRO CONSTRUC. ET AMENAG. DE VEHICULES	ENTRE MEURTHE ET SANON	DOMBASLE SUR MEURTHE	8	10			9		9				9	1,1			9		9				9	100,0%			10		10		10	10	2	0	6		2	75,0%				
	DARCHE	LONGWY CEDEX	46	46			38	2	40	2			42	0,9			38	2	40	2			42	100,0%			38	2	40		2		42	42	0	4	35		11	76,1%		
	FREYSSINET-ALAIN-FOURNIER	VERDUN CEDEX	20	21			20	1	21	1			22	1,1			20		20				20	90,9%			21		21		21	21	1	0	19		1	95,0%				
	HOTELIER J-B SIMON CHARDIN	GERARDMER CEDEX	20	23			20	1	21		2		23	1,2			20		20		1		21	91,3%			21		21		2	21	23	3	0	20			100,0%			
1ERPRO CUISINE	HOTELIER RAYMOND MONDON	METZ	48	48		2	2	51	2	53	7		1	63	1,3		2	2	46				48	76,2%		2	2	46		46		48	48	0	0	51	3		106,3%			
	MARYSE BASTIE	HAYANGE	24	24			22	2	24			3	27	1,1			17		18				18	66,7%			23	1	24		24	24	0	0	22		2	91,7%				
	PIERRE ET MARIE CURIE	FREYMWING MERLEBACH CEDEX	20	20		1	1	15		15	4	1		21	1,1		1	1	15		1		17	81,0%		1	1	17		17		2	18	20	0	0	16		4	80,0%		
	PIERRE MENDES FRANCE	KONTREXEVILLE	10	15		1	1	12		12			13	1,3		1	1	12		12			13	100,0%		1	1	12	1	13		1	15	15	5	0	11	1		110,0%		
	SIMON LAZARD	SARREGUEMINES CEDEX	15	15			17		17				17	1,1			15		15				15	88,2%			15		15		15	15	0	0	16	1		1	106,7%			
	STANISLAS	VILLERS LES NANCY	36	36			33	1	34	2	1		37	1,0			32		32	1	1		34	91,9%			32		32	1	3	33	36	0	0	35		1	97,2%			
1ERPRO CUISINE			239	248		4	4	228	9	237	16	4	4	265	1,1		4	4	215	3	218	3	3		228	86,0%		4	4	225	4	229	4	7		244	9	4	225	5	19	94,1%
	CONDORCET	SCHOENECK	25	29			23	4	27	1	4		32	1,3			23	3																								

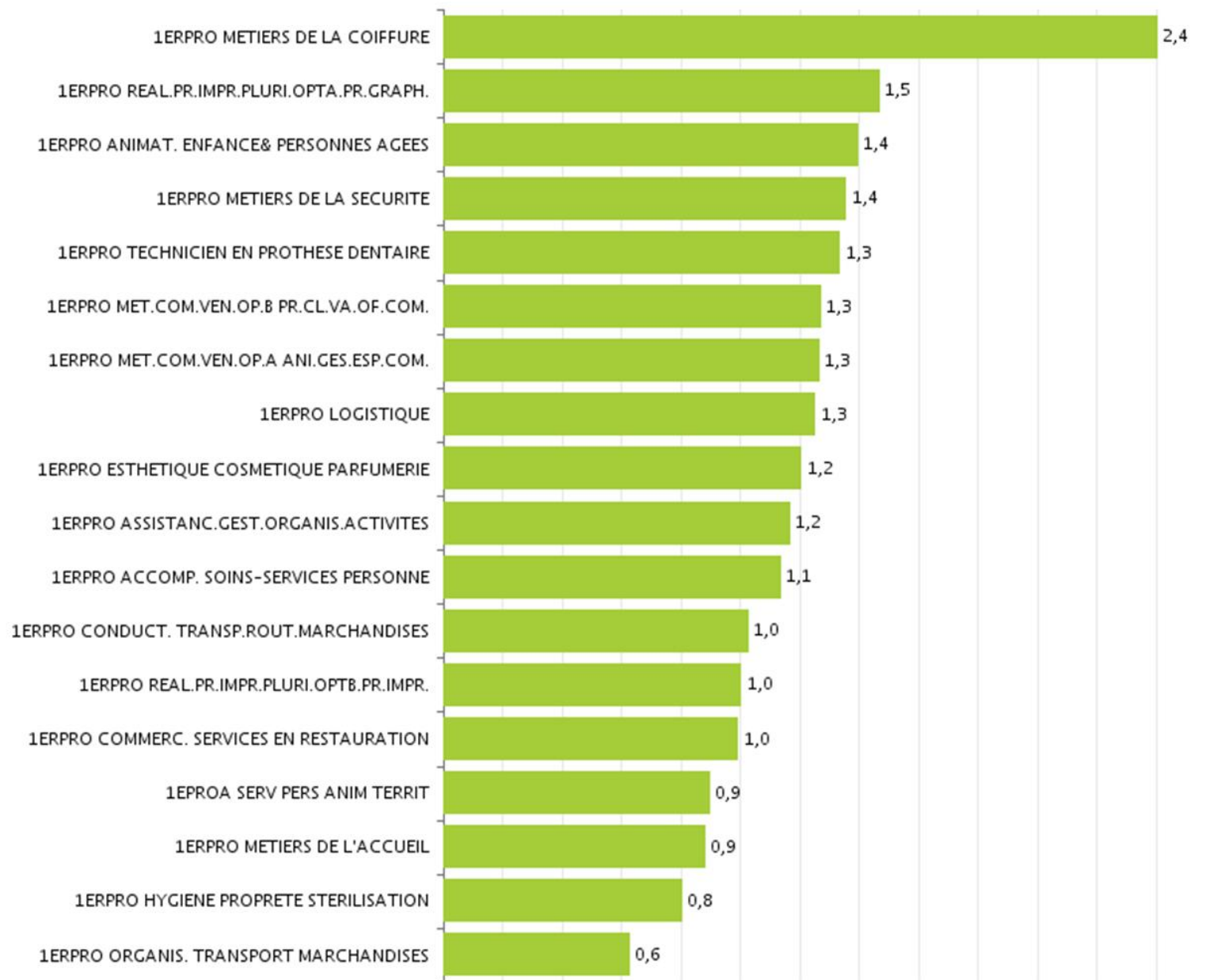
# 1<sup>ère</sup> Professionnelle – Production par formation (2-3)

Libellé formation vœu	Etablissement	Ville	CA DOS	CA affectation	Candidats vœu 1										T <sub>2</sub> pression (vœu 1)	Affectés vœu 1										% satisf. (vœu 1)	Affectés tous vœux															Sur affect. (juin)	PV (juin)	Présents BEA (oct)	Sur affect. (oct)	PV (oct)	% d'occup.		
					1 <sup>ère</sup> Pro			2 <sup>nde</sup> Pro			Ter CAP	2 <sup>nde</sup> GT	Autres	Total		1 <sup>ère</sup> Pro			2 <sup>nde</sup> Pro			Ter CAP	2 <sup>nde</sup> GT	Autres	Total		1 <sup>ère</sup> Pro			2 <sup>nde</sup> Pro			Ter CAP	2 <sup>nde</sup> GT	Autres	Total													
					même étab	hors étab	Total	même étab	hors étab	Total				même étab	hors étab	Total	même étab	hors étab	Total	même étab	hors étab				Total	même étab	hors étab	Total																					
1ERPRO MAINTEN. ET EFFICACITE ENERGETIQ.	BAT. ET DE L'ENERGIE E.HERE ERNEST CUELETTE LEONARD DE VINCI	LAXOU FREYMING MERLEBACH MONTIGNY LES METZ	15 11 15	12				4 10 12	1 1 1	5 11 13	1 1 2	2		8 16 16	0,5 1,5 1,1				4 10 12	1 1 1	5 10 13	1 2 2			8 12 15	100,0% 75,0% 93,8%				4 10 12	1 1 1	5 10 13	2 2 2	13 15 15	0 0 0	14 12 15	0 1 0	6 12 15	14 1 0	14 1 15	1 1 0	1 1 15	93,3% 109,1% 100,0%						
1ERPRO MAINTEN. ET EFFICACITE ENERGETIQ.			41	42				26	3	29	3	8		40	1,0			26	2	28	1	6			35	87,5%				26	2	28	2	6			36	1	6	41	1	1	100,0%						
1ERPRO MAINT.MATERIELS OPT.A AGRICOLES	LE CHESNOIS	LA VOGE LES BAINS	10	10				8	1	9				9	0,9			8	1	9					9	100,0%				9	1	10			10	10	0	0	7		3	70,0%							
1ERPRO MAINT.MATERIELS OPT.B CONS.MANUT.	ENTRE MEURTHE ET SANON	DOMBASLE SUR MEURTHE	19	19	1		1	13	1	14	1	1		17	0,9	1		13	1	14	1	1			17	100,0%	1		1	14	2	16	1	1	18	19	0	0	15	4	78,9%								
1ERPRO MAINT.MATERIELS OPT.C ESP. VERTS	LE CHESNOIS	LA VOGE LES BAINS	5	8				4		4	3			7	1,4			4		4	3				7	100,0%				5		5	3		8	8	3	0	3		2	60,0%							
	ANDRE CITROEN	MARLY	50	52				51		51		5	1	57	1,1			50		50					50	87,7%				51	1	52			52	52	2	0	46	4	92,0%								
	DOMINIQUE LABROISE	SARREBOURG CEDEX	34	34				29	1	30				30	0,9			29	1	30					30	100,0%				31	1	32			32	32	0	2	28	6	82,4%								
	ENTRE MEURTHE ET SANON	DOMBASLE SUR MEURTHE	72	72	1	1	2	58	1	59	9	3		73	1,0	1		1	58		5	3			67	91,8%	1		1	61	1	62	5	4	68	72	0	0	66	6	91,7%								
1ERPRO MAINT.VEHIC.OPTA VOIT.PARTICUL.	FREYSSINET-ALAIN-FOURNIER	VERDUN CEDEX	24	24				21	21			1	1	23	1,0			21	21			1	1	23	100,0%				22	22			1	23	24	0	0	21	3	87,5%									
	GUSTAVE EIFFEL	TALANGE	26	27	4		4	24	1	25		1	1	31	1,2	4		4	22						26	83,9%	4		4	23		23			27	27	1	0	27	1	103,8%								
	HURLEVENT	BEHREN LES FORBACH	24	26				22	2	24	2	3	1	30	1,3			22		22			3		25	83,3%				23		23		3	23	26	2	0	22	2	91,7%								
	LABRIQUERIE	THIONVILLE	42	44				53	3	56		2	3	61	1,5			43		43					43	70,5%				44		44			44	44	2	0	41	1	97,6%								
	PIERRE GILLES DE GENNES	GERARDMER CEDEX	20	20				14	1	15	3	2	20	1,0				14	1	15	3	2	20	100,0%				14	1	15	3	16	20	0	0	16	4	80,0%											
1ERPRO MAINT.VEHIC.OPTA VOIT.PARTICUL.			292	299	5	1	6	251	30	281	11	18	9	325	1,1	5		5	238	23	261	5	10	3	284	87,4%	5		5	247	26	273	5	11	3	297	7	2	267	1	26	91,4%							
1ERPRO MAINT.VEHIC.OPTB VEHIC.TRANS.ROUT.	GUSTAVE EIFFEL	TALANGE	24	25				12	2	14		2	2	18	0,8			12	2	14		2	2	18	100,0%				15	2	17			2	18	21	0	3	20	4	83,3%								
	PIERRE GILLES DE GENNES	GERARDMER CEDEX	10	10				10		10				10	1,0			10		10					10	100,0%				10		10			10	10	0	0	11	1	110,0%								
1ERPRO MAINT.VEHIC.OPTB VEHIC.TRANS.ROUT.			34	35				22	2	24		2	2	28	0,8			22	2	24		2	2	28	100,0%				25	2	27			2	2	31	0	3	31	1	4	91,2%							
1ERPRO MAINT.VEHIC.OPTC MOTOCYCLES	ANDRE CITROEN	MARLY	10	10				3		3		3	1	7	0,7			3		3		3	1	7	100,0%				3		3			6	4	10	0	0	10		100,0%								
	LE CHESNOIS	LA VOGE LES BAINS	30	30		1	1	20	1	21	1	1		24	0,8		1	1	20	1	21	1	1		24	100,0%		1	1	22	1	23	1	1	25	26	0	4	24		6	80,0%							
1ERPRO MAINT.VEHIC.OPTC MOTOCYCLES			40	40		1	1	23	1	24	1	4	1	31	0,8		1	1	23	1	24	1	4	1	31	100,0%		1	1	25	1	26	1	7	1	36	0	4	34		6	85,0%							
1ERPRO MENUISERIE ALUMINIUM-VERRE	LOUIS GEISLER	RAON L ETAPE	6	10				5		5				5	0,8			5		5					5	100,0%				5		5			5	5	0	1	5		1	83,3%							
	ERNEST CUELETTE	FREYMING MERLEBACH	15	16				9	2	11				11	0,7			9	2	11					11	100,0%				9	3	12	1		13	13	0	2	14	1	93,3%								
1ERPRO MET.FROID & ENERGIES RENOUVEL.	GUSTAVE EIFFEL	TALANGE	15	16				8	1	9		1	1	11	0,7			8	1	9		1	1	11	100,0%				8	1	9			1	10	11	0	4	13	2	86,7%								
	JEAN PROUVE	NANCY	18	18				16		16	1	1		18	1,0			16		16	1	1			18	100,0%				16		16	1	1	17	18	0	0	18		100,0%								
1ERPRO MET.FROID & ENERGIES RENOUVEL.			48	50				33	3	36	1	2	1	40	0,8			33	3	36	1	2	1	40	100,0%				33	4	37	2	2	1	42	0	6	45		3	93,8%								
	ALAIN FOURNIER	METZ	23	24				25	1	26	1	8	2	37	1,6			24		24					24	64,9%				24		24			24	24	1	0	24	1	104,3%								
	BLAISE PASCAL	FORBACH CEDEX	15	15				15	2	17	1	3		21	1,4			15		15					15	71,4%				15		15			15	15	0	0	15		100,0%								
1ERPRO METIERS DE COUTURE ET DE CONFECT.	EMILE GALLE	THAON LES VOSGES CEDEX	20	23				19	2	21		6	1	28	1,4			19		19		4			23	82,1%				19		19		4	19	23	3	0	22	2	110,0%								
	REGIONAL DU TOULOUS	TOUL CEDEX	15	17		1	1	15		15		4	1	21	1,4			15		15		2			17	81,0%				15		15		2	15	17	2	0	17	2	113,3%								
1ERPRO METIERS DE COUTURE ET DE CONFECT.			73	79		1	1	74	5	79	2	21	4	107	1,5			73		73		6			79	73,8%				73		73		6		79	6	0	78	5	106,8%								
	ALFRED MEZIERES	LONGVY CEDEX	20	24	1			13	2	15		2	1	19	1,0	1		13	2	15		2	1	19	100,0%	1		1	15	2	17			2	18	21	1	0	22	2	110,0%								
	ANDRE CITROEN	MARLY	35	35				15		15				16	0,5			15		15					16	100,0%				18	1	19		4	21	26	0	9	30	5	85,7%								
	BERTRAND SCHWARTZ	POMPEY	11	15				9	1	10				11	1,0			9	1	10				11	100,0%				9	1	10		2	12	13	2	0	13	2	118,2%									
	DOMINIQUE LABROISE	SARREBOURG CEDEX	18	18				17		17			1	18	1,0			17		17			1		18	100,0%				17		17			18	18	0	0	18		100,0%								
	ET DES TECHNO INNOV. C. JULLY	ST AVOLD CEDEX	55	56				52	1	53		7		60	1,1			51		51		4			55	91,7%				51		51			5	51	56	1	0	55		100,0%							
	GEORGES BAUMONT	ST DIE DES VOSGES CEDEX	23	23	1		1	11	1	12		3	1	17	0,7	1		11	1	12		3		16	94,1%	1		1	15	1	16			6	17	23	0	0	23		100,0%								
	HENRI NOMINE	SARREQUEMMES CEDEX	26	26				20	3	23		1		24	0,9			20	3	23		1		24	100,0%				20	3	23			1	23	24	0	2	23		3	88,5%							
	HENRI VOGT	COMMERCY CEDEX	12	12				9		9				10	0,8			9		9				10	100,0%				9		9			1	9	10	0	2	11	1	91,7%								
1ERPRO METIERS ELECT. ENVIRON. CONNECTES	JACQUES-MARIE BOUTET DE MONVEL	LUNEVILLE	24	26	3		3	19		19	1	4		27	1,1	3		19		19		4			26	96,3%	3		3	19		19		4	22	26	2	0	25	1	104,2%								
	JEAN-AUGUSTE MARGUERITTE	VERDUN CEDEX	15	18				15		15		1		20	1,3			18		18					18	90,0%				18</																			

## 1<sup>ère</sup> Professionnelle – Production par formation (3-3)

[illegible]

## Taux de pression 1<sup>ère</sup> Professionnelle – secteur Services





# 1<sup>ère</sup> Professionnelle – Services par formation (1-2)

Libellé formation vœu	Etablissement	Ville	CA DOS	CA affectation	Candidats vœu 1										T <sub>2</sub> pression (vœu 1)	Affectés vœu 1										% succès (vœu 1)	Affectés tous vœux															Sur affect. (juin)	PV (juin)	Présents BEA (oct)	Sur affect. (oct)	PV (oct)	% d'occup.		
					1 <sup>ère</sup> Pro			2 <sup>nde</sup> Pro			Ter CAP	2 <sup>nde</sup> GT	Autres	Total		1 <sup>ère</sup> Pro			2 <sup>nde</sup> Pro			Ter CAP	2 <sup>nde</sup> GT	Autres	Total		1 <sup>ère</sup> Pro			2 <sup>nde</sup> Pro			Ter CAP	2 <sup>nde</sup> GT	Autres	Total													
					même étab	hors étab	Total	même étab	hors étab	Total				même étab	hors étab	Total	même étab	hors étab	Total	même étab	hors étab				Total	même étab	hors étab	Total																					
1ERPRO SERV PERS ANIM TERRIT	DE CHATEAU SALINS	CHATEAU SALINS	19	22			16	1	17				17	0,9				16	1	17					17	100,0%				16	1	17			17	17	0	2	18	2	1	94,7%							
	ALAIN FOURNIER	METZ	58	59			57	5	62			15	2	79	1,4			57	2	59					59	74,7%				57	2	59			59	59	1	0	60	2	1	103,4%							
	DARCHE	LONGWY CEDEX	74	78	1		72	2	74	6	1		82	1,1				72		72			5		77	93,9%				72		72			72	78	4	0	76	2		102,7%							
	EMILE GALLE	THAON LES VOSGES CEDEX	55	66			50	4	54	9			63	1,1				50	4	54	9				63	100,0%				50	4	54	1	6	56	66	11	0	56	1		101,8%							
	EMILE ZOLA	BAR LE DUC CEDEX	36	37			31	31	1	5	2		39	1,1				31	31	3			3		34	87,2%				34	34	3	34	37	1	0	37	1		102,8%									
	FREYSSINET-ALAIN-FOURNIER	VERDUN CEDEX	28	30			29	29				1	30	1,1				29	29						29	96,7%				30	30		30	30	2	0	24		4	85,7%									
	JACQUES AUGUSTIN	ST DIE DES VOSGES	39	39			33	33	2	12			47	1,2				32	32			6			38	80,9%				33	33		6	33	39	0	0	44	5		112,8%								
	JEAN ZAY	JARNY CEDEX	45	47	1	1	2	38	3	41	1	4		48	1,1	1	1	2	37	2	39	1	4		46	95,8%	1	1	2	38	2	40	1	4	43	47	2	0	45			100,0%							
	LA TOURNELLE	PONT ST VINCENT	60	62	3		3	57	3	60	2			65	1,1	3		3	57		57	2			62	95,4%	3		3	57		57		2	60	62	2	0	59		1	98,3%							
	MARIE MARVINGT	TOMBLAINE	60	62			56	4	60		10	2		72	1,2			54	2	56					62	86,1%				54	2	56		6	56	62	2	0	60			100,0%							
1ERPRO ACCOMP. SOINS-SERVICES PERSONNE	MARYSE BASTIE	HAYANGE	60	60		1	1	54	54	2	5	9	71	1,2				54	54			4			58	81,7%				56	56		4	56	60	0	0	61	1		101,7%								
	PAUL LAPIE	LUNEVILLE CEDEX	44	45	2		2	38	38	2			42	1,0	2		2	38	38		2			42	100,0%	2		2	38	1	39	1	3	42	45	1	0	43		1	97,7%								
	PIERRE ET MARIE CURIE	FREYMING MERLEBACH CEDEX	55	55	1		1	53	2	55	3	8	4	71	1,3			53	53		1			54	76,1%				54	54	1	54	55	0	0	54		1	98,2%										
	REGIONAL DU TOULOIS	TOUL CEDEX	32	32	1		1	27	1	28	2			31	1,0	1		1	27	1	28				29	93,5%	1		1	30	1	31		32	32	0	0	31		1	96,9%								
	SIMON LAZARD	SARREGUEMNES CEDEX	47	47			41	41	1	3	1		46	1,0				41	41		3			44	95,7%				41	41	1	5	42	47	0	0	47			100,0%									
			693	719	9	2	11	636	24	660	10	83	22	786	1,1	7	1	8	632	11	643	1	45			697	88,7%	7	1	8	644	12	656	4	50	1	719	26	0	697	12	8	100,6%						
			24	24			22	5	27		9	1	37	1,5				21	1	22					22	59,5%				23	1	24			24	24	0	0	24			100,0%							
			17	20			13	3	16	1	5			22	1,3			13	1	14		5			19	86,4%				13	1	14		6	14	20	3	0	20	3		117,6%							
			15	15			15	1	16	1	1	1	19	1,3				15	15						15	78,9%				15	15		15	15	0	0	17	2		113,3%									
			15	18	1		1	15	15	1	2	2		21	1,4	1		1	14	14		2			17	81,0%	1		1	14	14		3	15	18	3	0	17	2		113,3%								
			71	77	1		1	65	9	74	3	17	4	99	1,4	1		1	63	2	65		7		73	73,7%	1		1	65	2	67		9		77	6	0	78	7		109,9%							
1ERPRO ANIMAT. ENFANCE& PERSONNES AGEES	ALFRED KASTLER	STENAY	18	18			12	12			2			14	0,8			12	12		2			14	100,0%				12	12		2	12	14	0	4	13		5	72,2%									
	BLAISE PASCAL	FORBACH CEDEX	44	46			38	2	40		1	4	45	1,0				38	2	40		1	3	44	97,8%				39	3	42		1	42	46	2	0	46	2		104,5%								
	CHARLES HERMITE	DIEUZE	18	18			10	10						10	0,6			10	10						10	100,0%				12	1	13		13	13	0	5	12		6	66,7%								
	FELIX MAYER	CREUTZWALD	18	22			18	18		7	2		27	1,5				18	18		4			22	81,5%				18	18		4	18	22	4	0	22	4		122,2%									
	FREYSSINET-ALAIN-FOURNIER	VERDUN CEDEX	11	11			9	9						9	0,8			9	9						9	100,0%				9	9		9	9	0	2	11			100,0%									
	ISABELLE VIMANI	EPINAL CEDEX	24	24		1	1	17	17	1	2			21	0,9		1	1	17	17		2			20	95,2%		1	1	20	20		3	21	24	0	0	24			100,0%								
	JACQUES AUGUSTIN	ST DIE DES VOSGES	15	18			15	1	16					16	1,1			15	1	16				16	100,0%				16	1	17		1	17	18	3	0	20	5		133,3%								
	JEAN MACE	FAMECK	24	24			24	2	26		4			30	1,3			22	1	23				23	76,7%				23	1	24		24	24	0	0	24			100,0%									
	JEAN MARC REISER	LONGVAILLE	24	26			20	5	25	3			28	1,2				20	2	22		3		25	89,3%				21	2	23		3	23	26	2	0	25	1		104,2%								
	JEAN-VICTOR PONCELET	ST AVOUD	19	19		1	1	15	5	20	4			25	1,3			15	2	17		1		19	76,0%		1	1	15	2	17		1	18	19	0	0	18	1		94,7%								
	JULIE DAUBIE	ROMBAS	21	24			20	1	21		6			27	1,3			20	1	21		3		24	88,9%			1	20	1	21		3	21	24	3	0	24	3		114,3%								
1ERPRO ASSISTANC.GEST.ORGANIS.ACTIVITES	LOUIS CASIMIR TEYSSIER	BITCHE	13	18			13	13	1	4	1	19	1,5				13	13		4	1		18	94,7%				13	13		4	13	18	5	0	19	6			146,2%									
	MANGIN	SARREBOURG CEDEX	18	19			15	1	16	1			17	0,9				15	1	16		1		17	100,0%				15	1	16		1	16	17	0	1	17	1		94,4%								
	PAUL LAPIE	LUNEVILLE CEDEX	11	11	1		1	5	2	7	1			9	0,8	1		1	5	2	7	1		9	100,0%	1		1	6	3	9		1	10	11	0	0	7		4	63,6%								
	PAUL LOUIS CYFFLE	NANCY CEDEX	72	75	4	2	6	60	11	71	13	5	95	1,3	4		4	60	4	64		4		72	75,8%	4		4	63	4	67		4	71	75	3	0	72			100,0%								
	RENE CASSIN	METZ	28	28	1		1	29	1	30	4	2		37	1,3	1		1	24	24				25	67,6%	1		1	27	27		28	28	0	0	29	1		103,6%										
	ROSA PARKS	THONVILLE	44	42			47	5	52	1	7	3		63	1,4			39	2	41		1		42	66,7%				39	2	41		1	41	42	0	2	44			100,0%								
			422	443	6	4	10	367	36	403	3	59	17	492	1,2	6	2	8	352	18	370		27	4	409	83,1%	6	2	8	368	21	389		29	4	430	22	14	427	22	17	101,2%							
			24	24			18	18		3				21	0,9			18	18		3			21	100,0%				18	18		3	18	21	0	3	18		6	75,0%									
			15	15			15	15		4		1		20	1,3			15	15					15	75,0%				1																				

# 1<sup>ère</sup> Professionnelle – Services par formation (2-2)

Libellé formation vœu	Etablissement	Ville	CA DOS	CA affectation	Candidats vœu 1										T <sub>pression</sub> (vœu 1)	Affectés vœu 1										% succès (vœu 1)	Affectés tous vœux															Sur affect. (juin)	PV (juin)	Préavis BEA (oct)	Sur affect. (oct)	PV (oct)	% d'occup.		
					1 <sup>ère</sup> Pro			2 <sup>nde</sup> Pro			Ter CAP	2 <sup>nde</sup> GT	Autres	Total		1 <sup>ère</sup> Pro			2 <sup>nde</sup> Pro			Ter CAP	2 <sup>nde</sup> GT	Autres	Total		1 <sup>ère</sup> Pro			2 <sup>nde</sup> Pro			Ter CAP	2 <sup>nde</sup> GT	Autres	Total													
					même étab	hors étab	Total	même étab	hors étab	Total				même étab	hors étab	Total	même étab	hors étab	Total	même étab	hors étab				Total	même étab	hors étab	Total																					
1ERPRO MET.COM.VEN.OP.A.AN.LIGES.ESP.COM.	BERTRAND SCHWARTZ	POMPEY	23	25	3		3	13	1	14	1	2	1	21	0,9	3		3	13		13	1	2	1	20	95,2%	3		3	15		15	1	5	20	25	2	0	23					100,0%					
	CAMILLE CLAUDEL	REMIREMONT CEDEX	30	30				23	3	26	1	2		29	1,0			23	2	25	2			27	93,1%		1	1	25	2	27	2	28	30	0	0	29			1		96,7%							
	EMILE ZOLA	BAR LE DUC CEDEX	17	17				14		14	1			15	0,9			14		14	1			15	100,0%				14		14	2	1	16	17	0	0	17					100,0%						
	FREYSSINET-ALAIN-FOURNIER	VERDUN CEDEX	29	29		1	1	22	2	24	2	3		30	1,0		1	22	1	23		3		27	90,0%		1	1	23	1	24	4	25	29	0	0	30	1				103,4%							
	HENRI VOGT	COMMERCEY CEDEX	43	46	1		1	38	1	39	4			44	1,0	1	1	38	1	39		4		44	100,0%	1		1	38	1	39	5	40	46	3	0	47	4				109,3%							
	ISABELLE VIMANI	EPINAL CEDEX	30	32				30	2	32	7	11	1	51	1,7			26		26				26	51,0%				32		32		32	32	2	0	26		4			86,7%							
	JACQUES AUGUSTIN	ST DIE DES VOSGES	15	15				16	1	17	1	5	1	24	1,6			14		14				14	58,3%				15		15		15	15	0	0	15					100,0%							
	JEAN HANZELET	PONT A MOUSSON CEDEX	30	30				32	2	34	5	9		48	1,6			29		29				29	60,4%				30		30		30	30	0	0	29		1			96,7%							
	JEAN MACE	FAMECK	25	25				22	5	27	1	10	1	39	1,6			20	2	22				22	56,4%				21	4	25		25	25	0	0	25					100,0%							
	JEAN MARC REISER	LONGLAUVILLE	21	24				21	2	23	1	3		27	1,3			20	1	22		2		24	88,9%				21	1	22		22	24	3	0	24	3				114,3%							
	JEAN-VICTOR PONCELET	ST AVOLD	25	25		2	2	23	3	26	6	6	1	41	1,6			23		23		1		24	58,5%				23		23		23	25	0	0	26	1				104,0%							
	JULIE DAUBIE	ROMBAS	24	24				21		21	1	6	1	29	1,2			21		21		3		24	82,8%				21		21		3	21	24	0	0	24					100,0%						
	LOUIS BERTRAND	BRIEY CEDEX	26	26		1	1		19	19		6		26	1,0				18	18		3		21	80,8%					21	21		5	21	26	0	0	25		1			96,2%						
	LOUIS GEISLER	RAON L ETAPE	15	15				11	1	12	8	2	2	24	1,6			11		11		2	1	14	58,3%				11	1	12		2	13	15	0	0	15					100,0%						
	MARIE MARVINGT	TOULAIN	60	60	6	1	7	43	4	47	1	6	1	62	1,0	6		6	41	2	43			49	79,0%	6		6	50	4	54		60	60	0	0	59		1			98,3%							
	PAUL LAPIE	LUNEVILLE CEDEX	25	28	1			1	21	21	6	3	1	32	1,3	1		1	21	21		2		24	75,0%	1		1	21		21		6	22	28	3	0	25					100,0%						
	PIERRE ET MARIE CURIE	FREYMING MERLEBACH CEDEX	24	24				19	4	23	4	3	3	33	1,4			19		19		2		21	63,6%				19		19		5	19	24	0	0	23	1				95,8%						
	REGIONAL DU TOULOUS	TOUL CEDEX	33	33	2			2	35	1	36	1	3		42	1,3	1		31	1	32			33	78,6%	1		1	31	1	32		33	33	0	0	34	1				103,0%							
	RENE CASSIN	METZ	46	46		1	1	43	4	47	9	11	4	72	1,6			41	1	42				42	58,3%				44	2	46		46	46	0	0	50	4				108,7%							
	ROSA PARKS	THIONVILLE	45	50				33	13	46	7	3	3	59	1,3			32	5	37				37	62,7%				43	7	50		40	50	5	0	56	11				124,4%							
	SIMON LAZARD	SARREGUEMINES CEDEX	50	50				45	2	47	2	6	1	56	1,1			43		43		6		49	87,5%				43		43		7	43	50	0	0	48		2			96,0%						
1ERPRO MET.COM.VEN.OP.A.AN.LIGES.ESP.COM.			636	654	13	6	19	525	70	595	65	104	21	804	1,3	12	1	13	503	34	537	2	32	2	586	72,9%	12	2	14	540	45	585	3	49	3	654	18	0	650	25	11			102,2%					
1ERPRO MET.COM.VEN.OP.B.PR.CL.VA.OF.COM.	EMILE ZOLA	BAR LE DUC CEDEX	12	13				11	1	12			1	13	1,1			11	1	12			1	13	100,0%				11	1	12		13	13	1	0	12					100,0%							
	ENTRE MEURTHE ET SANON	DOMBASLE SUR MEURTHE	24	28	5	1	6	17	2	19		3		28	1,2	5		5	17		3		25	89,3%	5		5	17	1	18	1	4	24	28	4	0	28	4				116,7%							
	ISABELLE VIMANI	EPINAL CEDEX	24	24				24	6	30	3	1		34	1,4			17	4	21			21	61,8%				20	4	24		24	24	0	0	24					100,0%								
	JACQUES AUGUSTIN	ST DIE DES VOSGES	15	15		2	2	11	2	13	2	5		22	1,5			11	2	13			13	59,1%				13	2	15		15	15	0	0	14		1			93,3%								
	JEAN HANZELET	PONT A MOUSSON CEDEX	29	30				17	1	18		2		20	0,7			17	1	18		2		20	100,0%		1	1	19	3	22		7	23	30	1	0	27		2			93,1%						
	JEAN MARC REISER	LONGLAUVILLE	21	22				20	1	21	1			22	1,0			20	1	21	1			22	100,0%				20	1	21		22	22	1	0	21					100,0%							
	JEAN-VICTOR PONCELET	ST AVOLD	25	25				24		24	2	7	1	34	1,4			24		24		1		25	73,5%				24		24		1	24	25	0	0	26	1				104,0%						
	JEAN ZAY	JARNY CEDEX	24	27	3	1	4	25	6	31		6	1	42	1,8	2	1	3	18	4	22			25	59,5%	2	1	3	18	6	24		27	27	3	0	27	3				112,5%							
	JULIE DAUBIE	ROMBAS	22	24		1	1	15	1	16		5		22	1,0		1	1	15				21	95,5%		1	1	16		16		7	17	24	2	0	23	1				104,5%							
	MARIE MARVINGT	TOULAIN	30	31	4	1	5	33	9	42		4		51	1,7	3	1	4	23	3	26			30	58,8%	3	1	4	24	3	27		31	31	1	0	30					100,0%							
	PAUL LAPIE	LUNEVILLE CEDEX	18	19	2	1	3	16		16	2	6		27	1,5	2		2	15				17	63,0%	2		2	17		17			19	19	1	0	22	4				122,2%							
	PIERRE ET MARIE CURIE	FREYMING MERLEBACH CEDEX	15	15				13		13	1	2		16	1,1			12		12		1		13	81,3%				12		12		3	12	15	0	0	15					100,0%						
	RENE CASSIN	METZ	30	30	1		1	17	1	18		3	1	23	0,8	1		1	16		3		20	87,0%	1		1	20		20	2	7	23	30	0	0	27		3			90,0%							
	ROSA PARKS	THIONVILLE	30	34				37	8	45		5	1	51	1,7			26	7	33				33	64,7%				27	7	34		34	34	4	0	33	3				110,0%							
1ERPRO MET.COM.VEN.OP.B.PR.CL.VA.OF.COM.			319	337	15	7	22	280	38	318	11	49	5	405	1,3	13	3	16	242	23	265	1	15	1	298	73,6%	13	4	17	258	28	286	4	29	1	337	18	0	329	16	6			103,1%					
1ERPRO METIERS DE L'ACCUEIL	EMILE ZOLA	BAR LE DUC CEDEX	8	8				5	2	7	3			10	1,3			5	1	6	2			8	80,0%				5	1	6		2	8	8	0	0	8					100,0%						
	ISABELLE VIMANI	EPINAL CEDEX	18	18				4		4			1	5	0,3			4		4			1	5	100,0%				9		9	3	1	13	14	0	4	18					100,0%						
	JEAN MARC REISER	LONGLAUVILLE	18	18	1		1	1																																									

# 1<sup>ère</sup> Professionnelle par établissement – Meurthe et Moselle (1-2)

Libellé formation vœu	Etablissement	Ville	CA DOS	CA affectation	Candidats vœu 1										T <sub>2</sub> pression (vœu 1)	Affectés vœu 1										% satisf. (vœu 1)	Affectés tous vœux										Sur affect. (juin)	PV (juin)	Présents BEA (oct)	Sur affect. (oct)	PV (oct)	% d'occup.
					1 <sup>ère</sup> Pro			2 <sup>nde</sup> Pro			Ter CAP	2 <sup>nde</sup> GT	Autres	Total		1 <sup>ère</sup> Pro			2 <sup>nde</sup> Pro			Ter CAP	2 <sup>nde</sup> GT	Autres	Total		1 <sup>ère</sup> Pro			2 <sup>nde</sup> Pro			Ter CAP	2 <sup>nde</sup> GT	Autres	Total						
					même étab	hors étab	Total	même étab	hors étab	Total						même étab	hors étab	Total	même étab	hors étab	Total						même étab	hors étab	Total	même étab	hors étab	Total										
ALFRED MEZIERES	LONGWY CEDEX	1ERPRO INSTAL.CHAUF.CLIMAT.ENERG.RENOUV.	13	13	1		1	6	2	8				9	0,7	1		1	6	2	8				9	100,0%	1		1	6	3	9				10	0	3	10		3	76,9%
		1ERPRO MAINTENANCE SYST.PRODUC.CONNECTES	10	10	1		1	7	1	8				9	0,9	1		1	7	1	8				9	100,0%	1		1	7	1	8	1			10	0	0	10			100,0%
		1ERPRO METIERS DE LA SECURITE	48	52		2	2		47	47	4	9	3	65	1,4				44	44	2	3	1	50	76,9%					46	46	2	3	1	52	4	0	54	6		112,5%	
		1ERPRO METIERS ELECT. ENVIRON. CONNECTES	20	24	1		1	13	2	15		2	1	19	1,0	1		1	13	2	15		2	1	19	100,0%	1		1	15	2	17		2	1	21	1	0	22	2		110,0%
DARCHE	LONGWY CEDEX	1ERPRO ACCOMP. SOINS-SERVICES PERSONNE	74	78	1		1	72	2	74		6	1	82	1,1				72	72		5			77	93,9%				72	72		6			78	4	0	76	2		102,7%
		1ERPRO COMMERC. SERVICES EN RESTAURATION	24	24				18		18		3		21	0,9				18		18		3		21	100,0%				18		18		3		21	0	3	18	6		75,0%
		1ERPRO CUISINE	46	46				38	2	40	2			42	0,9				38	2	40	2			42	100,0%				38	2	40	2	3		42	0	4	35		11	76,1%
		1ERPRO ASSISTANC.GEST.ORGANIS.ACTIVITES	24	26				20	5	25		3		28	1,2				20	2	22		3		25	89,3%				21	2	23		3		26	2	0	25	1		104,2%
JEAN MARC REISER	LONGLAVILLE	1ERPRO MET.COM.VEN.OP.A.AN.I.GES.ESP.COM.	21	24				20	2	23	1	3		27	1,3				21	1	22		2		24	88,9%				21	1	22		2		24	3	0	24	3		114,3%
		1ERPRO MET.COM.VEN.OP.B.PR.CL.VAOF.COM.	21	22				20	1	21	1			22	1,0				20	1	21	1			22	100,0%				20	1	21	1			22	1	0	21			100,0%
		1ERPRO METIERS DE L'ACCUEIL	18	18	1		1	14		14	3			18	1,0	1		1	14		14	3			18	100,0%	1		1	14		14	3			18	0	0	18			100,0%
		1ERPRO ACCOMP. SOINS-SERVICES PERSONNE	45	47	1	1	2	38	3	41	1	4		48	1,1	1	1	2	37	2	39	1	4		46	95,8%	1	1	2	38	2	40	1	4		47	2	0	45			100,0%
JEAN ZAY	JARNY CEDEX	1ERPRO AERONAUTIQUE OPTION SYSTEMES	23	28				19	1	20		9	1	30	1,3				19		19		8		27	90,0%				19		19		9		28	5	0	27	4		117,4%
		1ERPRO CYBER.INFORM.&RESEAUX ELECTRON.	24	24	2		2	12	2	14		4		20	0,8	2		2	12	2	14		4		20	100,0%	2		2	12	2	14		5		21	0	3	24			100,0%
		1ERPRO MAINTENANCE SYST.PRODUC.CONNECTES	14	15				12		12	1			13	0,9				12		12		1		13	100,0%				13	1	14		1		15	1	0	15	1		107,1%
		1ERPRO MET.COM.VEN.OP.B.PR.CL.VAOF.COM.	24	27	3	1	4	25	6	31		6	1	42	1,8	2	1	3	18	4	22				25	59,5%	2	1	3	18	6	24				27	3	0	27	3		112,5%
LOUIS BERTRAND	BRIEY CEDEX	1ERPRO METIERS DE L'ACCUEIL	30	30	2		2	22	5	27		4		33	1,1	1		1	20	5	25				26	78,8%	1		1	24	5	29				30	0	0	28		2	93,3%
		1ERPRO METIERS ELECT. ENVIRON. CONNECTES	45	45	3		3	26	10	36		3		42	0,9	3		3	25	10	35		3		41	97,6%	4		4	26	10	36		5		45	0	0	42	3		93,3%
		1ERPRO MET.COM.VEN.OP.A.AN.I.GES.ESP.COM.	26	26		1	1	19		19		6		26	1,0				18		18				21	80,8%				21		21		5		26	0	0	25	1		96,2%
		Total BRIEY/JARNY/LONGWY			550	579	16	5	21	383	110	493	12	63	7	596	1,1	13	2	15	372	96	468	9	41	2	535	89,8%	14	2	16	382	105	487	10	48	2	563	26	13	546	22
JACQUES-MARIE BOUTET DE MONVEL	LUNEVILLE	1ERPRO METIERS ELECT. ENVIRON. CONNECTES	24	26	3		3	19		19	1	4		27	1,1	3		3	19		19		4		26	96,3%	3		3	19		19		4		26	2	0	25	1		104,2%
		1ERPRO OUVRAGES DU BATIMENT METALLERIE	16	16	4		4	13		13	3	2		22	1,4	2		2	13		13		1		16	72,7%	2		2	13		13		1		16	0	0	16			100,0%
		1ERPRO TEC.REAL.PR.MEC.OP.REAL.SUIV.PRO.	13	15	3		3	9		9				12	0,9	3		3	9		9				12	100,0%	3		3	9		9		1		13	0	0	10		3	76,9%
		1ERPRO ACCOMP. SOINS-SERVICES PERSONNE	44	45	2		2	38		38		2		42	1,0	2		2	38		38		2		42	100,0%	2		2	38	1	39	1	3		45	1	0	43	1		97,7%
PAUL LAPIE	LUNEVILLE CEDEX	1ERPRO ASSISTANC.GEST.ORGANIS.ACTIVITES	11	11	1		1	5	2	7		1		9	0,8	1		1	5	2	7		1		9	100,0%	1		1	6	3	9		1		11	0	0	7		4	63,6%
		1ERPRO LOGISTIQUE	18	18	1		1	14	1	15	3	1		20	1,1	1		1	14	1	15		1		17	85,0%	1		1	15	1	16		1		18	0	0	18			100,0%
		1ERPRO MET.COM.VEN.OP.A.AN.I.GES.ESP.COM.	25	28	1		1	21		21	6	3	1	32	1,3	1		1	21		21		2		24	75,0%	1		1	21		21		6		28	3	0	25			100,0%
		1ERPRO MET.COM.VEN.OP.B.PR.CL.VAOF.COM.	18	19	2	1	3	16		16	2	6		27	1,5	2		2	15		15				17	63,0%	2		2	17		17				19	1	0	22	4		122,2%
Total LUNEVILLE			169	178	17	1	18	135	3	138	15	19	1	191	1,1	15		15	134	3	137		11		163	85,3%	15		15	138	5	143	1	17		176	7	0	166	5	8	98,2%

1<sup>ère</sup> Professionnelle par établissement – Meurthe et Moselle (2-2)

Libellé formation vœu	Etablissement	Ville	CA DOS	CA affectation	Candidats vœu 1								T <sub>pression</sub> (vœu 1)	Affectés vœu 1								% succès (vœu 1)	Affectés tous vœux								Surfact. (juin)	PV (juin)	Présents BEA (oct)	Surfact. (oct)	PV (oct)	% d'occup.						
					1ère Pro			2nde Pro			Ter CAP	2nde GT	Autres	Total	1ère Pro			2nde Pro			Ter CAP	2nde GT	Autres	Total	1ère Pro			2nde Pro			Ter CAP	2nde GT	Autres	Total								
					même étab	hors étab	Total	même étab	hors étab	Total					même étab	hors étab	Total	même étab	hors étab	Total					même étab	hors étab	Total	même étab	hors étab	Total												
BAT. ET DE L'ENERGIE E.HERE	LAXOU	1ERPRO AMENAGEMENT FINITION BATIMENT	14	15			13	13		3		16	1,1				13	13		2		15	93,8%				13	13		2		15	1	0	14		100,0%					
		1ERPRO INSTAL.CHAUF.CLIMAT.ENERG.RENOUV.	15	15	1	1	12	12	2	2	1	18	1,2				12	12	1	2		15	83,3%				12	12	1	2		15	0	0	13		86,7%					
		1ERPRO MAINTEN. ET EFFICACITE ENERGETIQ.	15	15			4	1	5	1	2	8	0,5				4	1	5	1	2	8	100,0%				4	1	5	2	2	9	0	6	14		93,3%					
		1ERPRO TECHN. ETUDES BAT.A ETUDES & ECO.	18	18			11	1	12	1		13	0,7				11	1	12	1		13	100,0%				11	1	12	1	1	14	0	4	16	2	88,9%					
		1ERPRO TECHN. ETUDES BAT.B ASSIST.ARCHIL.	19	24			13	1	14		4	18	0,9				13	1	14		4	18	100,0%				13	1	14	1	6	21	2	0	24	5	126,3%					
		1ERPRO TECHNICIEN BAT. : ORG.REAL.GROS O	14	15			13	2	15	2		1	18	1,3			13	2	15			15	83,3%				13	2	15			15	1	0	12	2	85,7%					
		1ERPRO TECHNICIEN MENUISIER AGENCEUR	15	15			9	1	10	1		1	12	0,8			9	1	10	1		1	12	100,0%				9	1	10	1		1	12	0	3	10	5	66,7%			
		1ERPRO CARROSSIER PEINTRE AUTOMOBILE	14	14	1	1	10				2	14	1,0		1	1	10			2		13	92,9%	1	1	1	11	11		2		14	0	0	13	1	92,9%					
ENTRE MEURTHE ET SAVON	DOMBASLE SUR MEURTHE	1ERPRO CONSTRUC. ET AMENAG. DE VEHICULES	8	10			9					9	1,1				9					9	100,0%				10					10	2	0	6	2	75,0%					
		1ERPRO MAINT.MATERIELS OPT.B CONS.MANUT.	19	19	1		13	1	14	1	1	17	0,9	1		1	13	1	14	1	1	17	100,0%	1		1	14	2	16	1	1	19	0	0	15	4	78,9%					
		1ERPRO MAINT.VEHIC.OPTA VOIT.PARTICUL.	72	72	1	1	2	58	1	59	9	3	73	1,0	1		1	58		5	3	67	91,8%	1		1	61	1	62	5	4	72	0	0	66	6	91,7%					
		1ERPRO MET.COM.VEN.OP.B PR.CL.VAOF.COM.	24	28	5	1	6	17	2	19	3	28	1,2	5		5	17			3	25	89,3%	5		5	17	1	18	1	4	28	4	0	28	4	116,7%						
		1ERPRO PROC. CHIME EAU PAPIERS-CARTONS	10	10	1		1	7		7	2	10	1,0	1		1	7			2	10	100,0%	1		1	7		7		2	10	0	0	9		90,0%						
		1ERPRO CYBER.INFORM.&RESEAUX ELECTRON.	50	51	1		1	29	11	40	1	8	53	1,1	1		1	29	10		39	47	88,7%	1		1	29	12	41		9	51	1	0	49	1	98,0%					
		1ERPRO FONDERIE	2	2			1					1	0,5				1				1	100,0%				1		1			1	0	1	1		50,0%						
		1ERPRO MET.FROID & ENERGIES RENOUVEL.	18	18			16		16	1	1	18	1,0				16		1	1	18	100,0%				16		16	1	1	18	0	0	18		100,0%						
JEAN PROUVE	NANCY	1ERPRO METIERS ELECT. ENVIRON. CONNECTES	45	45	5	1	6	30	7	37	3	6	52	1,2	5		5	30	6	36	3	44	84,6%	5		5	31	6	37	3	3	45	0	0	45		100,0%					
		1ERPRO TECH.CHAUDRONNERIE INDUSTRIELLE	21	21			13	2	15	2	1	1	19	0,9			13	2	15	2	1	19	100,0%				14	2	16	2	1	20	0	1	19	2	90,5%					
		1ERPRO TECHNICIEN EN PROTHESE DENTAIRE	15	15	2		2	13	1	3	1	20	1,3	2		2	12			2	14	70,0%	2		2	13		13			15	0	0	15		100,0%						
		1ERPRO ACCOMP. SOINS-SERVICES PERSONNE	60	62	3		3	57	3	60	2		65	1,1	3		3	57			2	62	95,4%	3		3	57		57		2	62	2	0	59	1	98,3%					
		1ERPRO BOULANGER-PÂTISSIER	24	24	2		2	19	1	20	6	1	29	1,2	2		2	19	1	20	2	24	82,8%	2		2	19	1	20	2		24	0	0	23	1	95,8%					
		1ERPRO COMMERC. SERVICES EN RESTAURATION	24	24			20	20			2		22	0,9			19				2	21	95,5%				20		20		4	24	0	0	21	3	87,5%					
		1ERPRO CUISINE	36	36			33	1	34	2	1	37	1,0				32			1	1	34	91,9%				32		32	1	3	36	0	0	35	1	97,2%					
Total NANCY 1			552	568	21	5	26	420	35	455	27	53	9	570	1,0	21	1	22	417	26	443	13	41	2	521	91,4%	21	1	22	427	31	458	16	51	3	550	13	15	525	9	36	95,1%
BERTRAND SCHWARTZ	POMPEY	1ERPRO LOGISTIQUE	24	26	1		1	16	2	18	6	1	26	1,1	1		1	16	2	18	5	1	25	96,2%	1		1	17	2	19	5	1	26	2	0	22		91,7%				
		1ERPRO MET.COM.VEN.OP.A ANI.GES.ESP.COM.	23	25	3		3	13	1	14	1	2	1	21	0,9	3		3	13			2	1	20	95,2%	3		3	15		15	1	5	1	25	2	0	23		100,0%		
		1ERPRO METIERS ELECT. ENVIRON. CONNECTES	11	15			9	1	10			1	11	1,0			9	1	10			1	11	100,0%				9	1	10	2		1	13	2	0	13	2	118,2%			
		1ERPRO ACCOMP. SOINS-SERVICES PERSONNE	60	62			56	4	60		10	2	72	1,2			54	2	56		6	62	86,1%				54	2	56		6	62	2	0	60		100,0%					
		1ERPRO ANIMAT. ENFANCE& PERSONNES AGEES	15	18	1		1	15		15	1	2	2	21	1,4	1		14			2	17	81,0%	1		1	14		14		3	18	3	0	17	2	113,3%					
		1ERPRO ESTHETIQUE COSMETIQUE PARFUMERIE	29	30		1	1	28	1	29		4	1	35	1,2			27			1	28	80,0%				29		29		1	30	1	0	30	1	103,4%					
		1ERPRO HYGIENE PROPRETE STERILISATION	15	15	1		1	11		11			12	0,8	1		1	11				12	100,0%	1		1	11		11			12	0	3	9	6	60,0%					
		1ERPRO MET.COM.VEN.OP.A ANI.GES.ESP.COM.	60	60	6	1	7	43	4	47	1	6	1	62	1,0	6		6	41	2	43		49	79,0%	6		6	50		4	54			60	0	0	59	1	98,3%			
PAUL LOUIS CYFFLE	NANCY CEDEX	1ERPRO MET.COM.VEN.OP.B PR.CL.VAOF.COM.	30	31	4	1	5	33	9	42	4		51	1,7	3	1	4	23	3	26		30	58,8%	3	1	4	24	3	27			31	1	0	30		100,0%					
		1ERPRO METIERS DE L'ACCUEIL	24	26	6	2	8	7	2	9	1	1	20	0,8	5	2	7	7	2	9	1	1	19	95,0%	6	2	8	10	2	12	2	1	3	26	2	0	20	4	83,3%			
		1ERPRO ASSISTANC.GEST.ORGANIS.ACTIVITES	72	75	4	2	6	60	11	71		13	5	95	1,3	4		60	4		4	72	75,8%	4		4	63	4	67		4	75	3	0	72		100,0%					
		1ERPRO REAL.PR.IMPR.PLURILOPTA.PR.GRAPH.	15	16			15		15	2	5		22	1,5			15		15			15	68,2%				15		15		1	16	1	0	15		100,0%					
		1ERPRO REAL.PR.IMPR.PLURILOPTB.PR.IMPR.	15	16			12		12		2	1	15	1,0			12		12		2	14	93,3%				12	1	13		3	16	1	0	15		100,0%					
			393	415	26	7	33	318	35	353	12	50	15	463	1,2	24	3	27	302	16	318	7	19	3	374	80,8%	25	3	28	323	19	342	10	25	5	410	20	3	385	5	13	98,0%
		1ERPRO MAINTENANCE SYST.PRODUC.CONNECTES	29	29				23		23	2		25	0,9				23			2	25	100,0%				23		23		2	25	0	4	26		89,7%					
		1ERPRO MET.COM.VEN.OP.A ANI.GES.ESP.COM.	30	30				32	2	34	5	9	48	1,6				29				29	60,4%				30		30			30	0	0	29	1	96,7%					
REGIONAL DU TOULOIS	TOUL CEDEX	1ERPRO MET.COM.VEN.OP.B PR.CL.VAOF.COM.	29	30				17	1	18	2		20	0,7			17	1	18	2		20	100,0%		1	1	19	3	22		7	30	1	0	27	2	93,1%					
		1ERPRO METIERS ELECT. ENVIRON. CONNECTES	30	30				22	1	23	5		28	0,9			22	1	23	5		28	100,0%				23	1	24		6	30	0	0	27	3	90,0%					
		1ERPRO ACCOMP. SOINS-SERVICES PERSONNE	32	32	1		1	27	1																																	

# 1<sup>ère</sup> Professionnelle par établissement – Meuse

Libellé formation vœu	Etablissement	Ville	CA DOS	CA affectation	Candidats vœu 1										T <sub>2</sub> pression (vœu 1)	Affectés vœu 1										% satisf. (vœu 1)	Affectés tous vœux															Surdefect. (juin)	PV (juin)	Présents BEA (oct)	Surdefect. (oct)	PV (oct)	% d'occup.
					1 <sup>ère</sup> Pro			2 <sup>nde</sup> Pro			Ter CAP	2 <sup>nde</sup> GT	Autres	Total		1 <sup>ère</sup> Pro			Ter CAP	2 <sup>nde</sup> GT	Autres	Total				1 <sup>ère</sup> Pro			Ter CAP	2 <sup>nde</sup> GT	Autres	Total															
					même étab	hors étab	Total	même étab	hors étab	Total				même étab	hors étab	Total	même étab	hors étab				Total																									
ALFRED KASTLER	STENAY	1ERPRO ASSISTANC.GEST.ORGANIS.ACTIVITES	18	18			12	12		2			14	0,8			12	12		2		14	100,0%			12	12		2		14	0	4	13		5	72,2%										
FREYSSINET-ALAIN-FOURNIER	VERDUN CEDEX	1ERPRO MAINTENANCE SYST.PRODUC.CONNECTES	15	15			15	15					15	1,0			15	15				15	100,0%			15	15				15	0	0	15					100,0%								
		1ERPRO ACCOMP. SOINS-SERVICES PERSONNE	28	30			29	29		1	30	1,1			29	29	29	29				29	96,7%			30	30				30	2	0	24		4	85,7%										
		1ERPRO ASSISTANC.GEST.ORGANIS.ACTIVITES	11	11			9	9					9	0,8			9	9				9	100,0%			9	9				9	0	2	11					100,0%								
		1ERPRO BOULANGER-PÂTISSIER	24	24	1	1	21	21	2	1	1	26	1,1	1	1	21	21	22	84,6%	1		1	23	23		23	23				24	0	0	24					100,0%								
		1ERPRO COMMERC. SERVICES EN RESTAURATION	15	15			15	15	4		1	20	1,3			15	15	15	75,0%				15	100,0%			15	15				15	0	0	17		2			113,3%							
		1ERPRO CUISINE	20	21			20	1	21	1			22	1,1			20	20				20	90,9%			21	21				21	1	0	19		1			95,0%								
		1ERPRO LOGISTIQUE	13	14	1	1	11	2	13				14	1,1	1	1	11	2	13			14	100,0%	1	1	11	2	13			14	1	0	14		1			107,7%								
		1ERPRO MAINT.VEHIC.OPTA.VOIT.PARTICUL.	24	24				21	21		1	1	23	1,0			21	21		1	1	23	100,0%			22	22			1	1	24	0	0	21		3			87,5%							
		1ERPRO MET.COM.VEN.OP.A.AN.GES.ESP.COM.	29	29	1	1	22	2	24	2	3		30	1,0	1	1	22	1	23	3		27	90,0%	1	1	23	1	24	4		29	0	0	30		1			103,4%								
		1ERPRO TECHN. ETUDES BAT.A ETUDES & ECO.	7	7				6	6		1		7	1,0			6	6		1		7	100,0%			6	6			1		7	0	0	7					100,0%							
		1ERPRO TECHNICIEN MENUISIER BOIS	4	4								1	1	0,3							1	1	100,0%								1	0	3	0		4			0,0%								
		1ERPRO TECHNICIEN MENUISIER AGENCEUR	9	9				11	11		1	1	13	1,4			8	8		1		9	69,2%			8	8			1		9	0	0	9					100,0%							
		1ERPRO INSTAL.CHAUF.CLIMAT.ENERG.RENOUV.	7	7			5	5					5	0,7			5	5				5	100,0%			5	5				5	0	2	2		5			28,6%								
		1ERPRO METIERS ELECT. ENVIRON. CONNECTES	15	18			19	19		1			20	1,3			18	18				18	90,0%			18	18				18	3	0	17		2			113,3%								
		1ERPRO TEC.REAL.PR.MEC.OP.REAL.SUIV.PRO.	10	10			9	9					9	0,9			9	9				9	100,0%			10	10				10	0	0	12		2			120,0%								
Total MEUSE NORD			249	256	1	2	3	187	43	230	9	10	6	258	1,0	1	2	3	186	38	224		8	2	237	91,9%	1	2	3	192	39	231		9	2	245	7	11	235	8	22	94,4%					
EMILE ZOLA	BAR LE DUC CEDEX	1ERPRO ACCOMP. SOINS-SERVICES PERSONNE	36	37			31	31	1	5	2	39	1,1			31	31			3		34	87,2%			34	34			3	37	1	0	37		1			102,8%								
		1ERPRO ANIMAT. ENFANCE& PERSONNES AGEES	15	15			15	1	16	1	1	1	19	1,3			15	15				15	78,9%			15	15				15	0	0	17		2			113,3%								
		1ERPRO MET.COM.VEN.OP.A.AN.GES.ESP.COM.	17	17			14	14	1				15	0,9			14	14	1			15	100,0%			14	14	2	1		17	0	0	17					100,0%								
		1ERPRO MET.COM.VEN.OP.B.PR.CL.VAOF.COM.	12	13			11	1	12			1	13	1,1			11	1	12		1	13	100,0%			11	1	12			1	13	1	0	12					100,0%							
HENRI VOGT	COMMERCEY CEDEX	1ERPRO METIERS DE L'ACCUEIL	8	8			5	2	7	3			10	1,3			5	1	6	2		8	80,0%			5	1	6	2		8	0	0	8					100,0%								
		1ERPRO MET.COM.VEN.OP.A.AN.GES.ESP.COM.	43	46	1	1	38	1	39		4		44	1,0	1		38	1	39	4		44	100,0%	1		38	1	39		5	1	46	3	0	47		4			109,3%							
		1ERPRO METIERS ELECT. ENVIRON. CONNECTES	12	12			9	9		1			10	0,8			9	9		1		10	100,0%			9	9				1	10	0	2	11		1		91,7%								
		1ERPRO TEC.REAL.PR.MEC.OP.REAL.SUIV.PRO.	15	15			9	9					9	0,6			9	9				9	100,0%			9	9				9	0	6	9					60,0%								
LIGIER RICHIER	BAR LE DUC CEDEX	1ERPRO CYBER.INFORM&RESEAU ELECTRON.	16	16	1	1	15	1	16		1		18	1,1	1		15	15				16	88,9%	1		1	15	15			16	0	0	15		1			93,8%								
		1ERPRO MAINTENANCE SYST.PRODUC.CONNECTES	11	12			12	2	14		1		15	1,4			12	12				12	80,0%			12	12				12	1	0	10					90,9%								
		1ERPRO METIERS ELECT. ENVIRON. CONNECTES	12	13			12	12		1			13	1,1			12	12		1		13	100,0%			12	12			1		13	1	0	8		4			66,7%							
		1ERPRO TECH.CHAUDRONNERIE INDUSTRIELLE	21	21			19	1	20		1		21	1,0			19	1	20			20	95,2%			19	2	21			21	0	0	18		3			85,7%								
Total MEUSE SUD			218	225	2		2	190	9	199	6	15	4	226	1,0	2		2	190	4	194	3	9	1	209	92,5%	2		2	193	5	198	4	11	2	217	7	8	209	7	16	95,9%					
DE BAR LE DUC	BAR LE DUC	1EPROA CGEA	19	27			10	10		3			13	0,7			10	10		3		13	100,0%			11	11			3		14	0	5	14					73,7%							
		1ERPRO PROD. INDUS.PHARMAC.ALIM.COSMET.	19	24			5	5		2	7	0,4			5	5	5	2	7		31	100,0%			5	5			3		8	0	11	7					36,8%								
DE VERDUN	VERDUN	1EPROA COND GEST ENTR HIPPIQUE	27	32	1	1	25	1	26		3	1	31	1,1		1	1	25	1	26		3	1	31	100,0%		1	1	25	1	26		3	1	31	4	0	29		2		107,4%					
Total LEGTA			65	83		1	1	40	1	41		8	1	51	0,8		1	1	40	1	41		8	1	51	100,0%		1	1	41	1	42		9	1	53	4	16	50	2	17	76,9%					
Total 055			532	564	3	3	6	417	53	470	15	33	11	535	1,0	3	3	6	416	43	459	3	25	4	497	92,9%	3	3	6	426	45	471	4	29	5	515	18	35	494	17	55	92,9%					

# 1<sup>ère</sup> Professionnelle par établissement – Moselle (1-2)

Libellé formation vœu	Etablissement	Ville	CA DOS	CA affectation	Candidats vœu 1								T <sub>pression</sub> (vœu 1)	Affectés vœu 1								% succès (vœu 1)	Affectés tous vœux								Sur affect. (juin)	PV (juin)	Présents BEA (oct)	Sur affect. (oct)	PV (oct)	% d'occup.						
					1 <sup>ère</sup> Pro			2 <sup>nde</sup> Pro			Ter CAP	2 <sup>nde</sup> GT	Autres	Total	1 <sup>ère</sup> Pro			Ter CAP	2 <sup>nde</sup> GT	Autres	Total		1 <sup>ère</sup> Pro			Ter CAP	2 <sup>nde</sup> GT	Autres	Total													
					même étab	hors étab	Total	même étab	hors étab	Total					même étab	hors étab	Total						même étab	hors étab	Total																	
BLAISE PASCAL	FORBACH CEDEX	1ERPRO ASSISTANC.GEST.ORGANIS.ACTIVITES	44	46				38	2	40		1	4	45	1,0			38	2	40		1	3	44	97,8%			39	3	42		1	3	46	2	0	46	2	104,5%			
		1ERPRO MAINTENANCE SYST.PRODUC.CONNECTES	23	25				19		19		4	2	25	1,1			19		19		2	21	84,0%			20		20		4	1	25	2	0	24	1	104,3%				
		1ERPRO METIERS DE COUTURE ET DE CONFECT.	15	15				15	2	17	1	3		21	1,4			15		15			2	15	71,4%			15		15			15	0	0	15		100,0%				
		1ERPRO TEC.REAL.PR.MEC.OP.REAL.SUIV.PRO.	22	27				11		11				11	0,5			11		11				11	100,0%			11	1	12			12	0	10	15	7	68,2%				
CONDORCET	SCHOENECK	1ERPRO CYBER.INFORM.&RESEAUX ELECTRON.	25	29				23	4	27	1	4		32	1,3			23	3	26		2	28	87,5%			23	4	27		2	29	4	0	28	3	112,0%					
		1ERPRO MAINTEN. ET EFFICACITE ENERGETIQ.	11	12				10	1	11	1	4		16	1,5			10		10		2	12	75,0%			10		10		2	12	1	0	12	1	109,1%					
ERNEST CUVELETTE	FREYMING MERLEBACH	1ERPRO MET.FROID & ENERGIES RENOUVEL.	15	16				9	2	11				11	0,7			9	2	11			11	100,0%			9	3	12		1	13	0	2	14		93,3%					
		1ERPRO MAINTENANCE SYST.PRODUC.CONNECTES	30	30				20	1	21	2	8		31	1,0			20	1	21		7	28	90,3%			22	1	23		7	30	0	0	29	1	96,7%					
		1ERPRO METIERS ELECT. ENVIRON. CONNECTES	55	56				52	1	53		7		60	1,1			51		51		4	55	91,7%			51		51		5	56	1	0	55		100,0%					
		1ERPRO PILOTE DE LIGNE DE PRODUCTION	23	15				8		8		1		9	0,4			8		8		1	9	100,0%			8		8		1	9	0	14	16	7	69,6%					
FELIX MAYER	CREUTZWALD	1ERPRO PROC. CHIMIE EAU PAPIERS-CARTONS	15	15	1		1	10		10	1	4		16	1,1			10		10		3	13	81,3%			12		12		3	15	0	0	15		100,0%					
		1ERPRO ASSISTANC.GEST.ORGANIS.ACTIVITES	18	22				18		18		7	2	27	1,5			18		18		4	22	81,5%			18		18		4	22	4	0	22	4	122,2%					
		1ERPRO LOGISTIQUE	25	25	1	2	3	21		21	5	5		34	1,4	1	1	2	20		2	24	70,6%	1	1	2	21		21		2	25	0	0	24		96,0%					
		1ERPRO PLASTIQUES ET COMPOSITES	13	14				12		12				12	0,9			12		12			12	100,0%			14		14			14	1	0	13		100,0%					
HURLEVENT	BEHREN LES FORBACH	1ERPRO ARTIS & MET.ART.MET.ENSEIG SIGNAL	14	16				8		8				8	0,6			8		8			8	100,0%			8		8		1	9	0	5	8	6	57,1%					
		1ERPRO CARROSSIER PEINTRE AUTOMOBILE	20	22				12		12	2	1		15	0,8			12		12	2	1	15	100,0%			13	2	15		3	1	19	0	1	18	2	90,0%				
		1ERPRO MAINT.VEHIC.OPTA.VOIT.PARTICUL.	24	26				22	2	24	2	3	1	30	1,3			22		22		3	25	83,3%			23		23		3	26	2	0	22	2	91,7%					
		1ERPRO ASSISTANC.GEST.ORGANIS.ACTIVITES	19	19		1	1	15		5	20	4		25	1,3			15		17		1	19	76,0%		1	1	15	2	17		1	19	0	0	18	1	94,7%				
JEAN-VICTOR PONCELET	ST AVOLD	1ERPRO MET.COM.VEN.OP A ANI.GES.ESP.COM.	25	25		2	2	23	3	26	6	6	1	41	1,6			23		23		1	24	58,5%			23		23		2	25	0	0	26	1	104,0%					
		1ERPRO MET.COM.VEN.OP B PR.CL.VAOF.COM.	25	25				24		24	2	7	1	34	1,4			24		24		1	25	73,5%			24		24		1	25	0	0	26	1	104,0%					
		1ERPRO ACCOMP. SOINS-SERVICES PERSONNIE	55	55	1		1	53	2	55	3	8	4	71	1,3			53		53		1	54	76,1%			54		54		1	55	0	0	54	1	98,2%					
		1ERPRO COMMERC. SERVICES EN RESTAURATION	15	15				16		16	2	1	19	1,3			15		15			15	78,9%			15		15			15	0	0	15		100,0%						
PIERRE ET MARIE CURIE	FREYMING MERLEBACH CEDEX	1ERPRO CUISINE	20	20		1	1	15		15	4	1		21	1,1		1	15		15		1	17	81,0%		1	1	17		17		2	20	0	0	16	4	80,0%				
		1ERPRO MET.COM.VEN.OP A ANI.GES.ESP.COM.	24	24				19	4	23	4	3	3	33	1,4			19		19		2	21	63,6%			19		19		5	24	0	0	23	1	95,8%					
		1ERPRO MET.COM.VEN.OP B PR.CL.VAOF.COM.	15	15				13		13	1	2		16	1,1			12		12		1	13	81,3%			12		12		3	15	0	0	15		100,0%					
Total CREUTZWALD/ST-AVOLD/FORBACH			590	609	3	6	9	486	29	515	39	83	17	663	1,1	1	3	4	482	10	492	2	40	3	541	81,6%	1	3	4	496	16	512	4	51	4	575	17	32	569	13	34	96,4%
CHARLES HERMITE	DIEUZE	1ERPRO ASSISTANC.GEST.ORGANIS.ACTIVITES	18	18				10		10				10	0,6			10		10			10	100,0%			12	1	13			13	0	5	12	6	66,7%					
		1ERPRO MAINT.VEHIC.OPTA.VOIT.PARTICUL.	34	34				29	1	30				30	0,9			29	1	30			30	100,0%			31	1	32			32	0	2	28	6	82,4%					
		1ERPRO METIERS ELECT. ENVIRON. CONNECTES	18	18				17		17			1	18	1,0			17		17			18	100,0%			17		17			18	0	0	18		100,0%					
		1ERPRO TECHNICIEN MENUISIER AGENCEUR	14	14				14		14	2	2		18	1,3			13		13		1	14	77,8%			13		13		1	14	0	0	15	1	107,1%					
MANGIN	SARREBOURG CEDEX	1ERPRO ASSISTANC.GEST.ORGANIS.ACTIVITES	18	19				15	1	16		1		17	0,9			15	1	16		1	17	100,0%			15	1	16		1	17	0	1	17	1	94,4%					
		1ERPRO CYBER.INFORM.&RESEAUX ELECTRON.	24	26	4		4	22	3	25		3		32	1,3	4		4	21	1	22			26	81,3%	4		4	21	1	22			26	2	0	23	1	95,8%			
Total DIEUZE/SARREBOURG/PHALSBOURG			126	129	4		4	107	5	112	2	6	1	125	1,0	4		4	105	3	108		2	1	115	92,0%	4		4	109	4	113		2	1	120	2	8	113	1	14	89,7%
GUSTAVE EIFFEL	TALANGE	1ERPRO CONDUCT. TRANSP.ROUT.MARCHANDISES	33	36	2		2	23		23		4		2	31	0,9	2		2	23			2	31	100,0%		2	2	24	1	25		4	2	33	0	0	29	4	87,9%		
		1ERPRO GEOMETRE	12	13				6	1	7				7	0,6			6	1	7			2	7	100,0%			6	1	7			8	0	4	12		100,0%				
		1ERPRO MAINT.VEHIC.OPTA.VOIT.PARTICUL.	26	27	4		4	24	1	25		1	1	31	1,2	4		4	22		22			26	83,9%	4		4	23		23			27	1	0	27	1	103,8%			
		1ERPRO MAINT.VEHIC.OPTB VEHIC.TRANS.ROUT	24	25				12	2	14		2	2	18	0,8			12	2	14		2	2	18	100,0%			15	2	17		2	2	21	0	3	20	4	83,3%			
JEAN MACE	FAMECK	1ERPRO MET.FROID & ENERGIES RENOUVEL.	15	16				8	1	9	1	1	11	0,7				8	1	9		1	1	11	100,0%			8	1	9		1	1	11	0	4	13	2	86,7%			
		1ERPRO TECHN. ETUDES BAT.A ETUDES & ECO.	12	13				10	1	11		6		17	1,4			10		10		1	11	64,7%			12		12		1	13	1	0	12		100,0%					
		1ERPRO ASSISTANC.GEST.ORGANIS.ACTIVITES	24	24				24	2	26		4		30	1,3			22	1	23			23	76,7%			23	1	24			24	0	0	24		100,0%					
		1ERPRO LOGISTIQUE	24	24				17	2	19	6	3	1	29	1,2			17	1	18		2	20	69,0%			19	1	20		4	24	0	0	24		100,0%					
JULIE DAUBIE	ROMBAS	1ERPRO MET.COM.VEN.OP A ANI.GES.ESP.COM.	25	25				22	5	27	1	10	1	39	1,6			20	2	22			22																			

## 1<sup>ère</sup> Professionnelle par établissement – Moselle (2-2)

[illegible]

## 1<sup>ère</sup> Professionnelle par établissement – Vosges

Libellé formation vœu	Etablissement	Ville	CA DOS	CA affectation	Candidats vœu 1								Tx. passage (vœu 1)	Affectés vœu 1								% affect. (vœu 1)	Affectés tous vœux								Sur affect. (jun)	PV (jun)	Présents BEA (oct)	Sur affect. (oct)	PV (oct)	% d'occup.						
					1ère Pro			2nde Pro			Ter CAP	2nde GT		Autres	Total	1ère Pro			2nde Pro				Ter CAP	2nde GT	Autres	Total	1ère Pro			2nde Pro							Ter CAP	2nde GT	Autres	Total		
					même étab	hors étab	Total	même étab	hors étab	Total						même étab	hors étab	Total	même étab	hors étab	Total						même étab	hors étab	Total	même étab											hors étab	Total
CAMILLE CLAUDEL	REMREMont CEDEX	1ERPRO MET.COM.VEN.OP.A.NL.GES.ESP.COM.	30	30			23	3	26	1	2	29	1,0			23	2	25		2		27	93,1%			1	1	25	2	27		3	0	0	29		1	96,7%				
		1ERPRO METIERS ET ARTS DE LA PIERRE	6	7			3	1	4		3	7	1,2			3	1	4		3		7	100,0%					3	1	4		3	1	0	6			100,0%				
		1ERPRO TECHNIC.FAB.Bois ET MATERX ASSOC.	4	5			5		5			5	1,3			5		5				5	100,0%					5		5		5	1	0	4			100,0%				
		1ERPRO TECHNICIEN CONSTRUCTEUR BOIS	10	10			6	1	7		1	8	0,8			6	1	7		1		8	100,0%					6	1	7		1	8	0	2	4		6	40,0%			
		1ERPRO TECHNICIEN DE SCIERIE	4	4			4		4			4	1,0			4		4				4	100,0%					4		4		4	0	0	3		1	75,0%				
FILIÈRE BOIS ANDRÉ MALRAUX	REMREMont CEDEX	1ERPRO TECHNICIEN MENUISIER AGENCEUR	10	10			5		5		1	6	0,6			5		5		1		6	100,0%					5		5		1	6	0	4	8		2	80,0%			
		1ERPRO CYBER.INFORM.&RESEAUX ELECTRON.	15	15			18	2	20		1	5	26	1,7		13	1	14				14	53,8%					14	1	15		15	0	0	15			100,0%				
		1ERPRO MAINTENANCE SYST.PRODUC.CONNECTES	15	15			15		15		1	2	18	1,2		15		15				15	100,0%					15		15		15	0	0	15			100,0%				
		1ERPRO METIERS ELECT. ENVIRON. CONNECTES	23	23	1		11	1	12		3	1	17	0,7	1		11	1	12		3		16	94,1%	1		1	15	1	16		6	23	0	0	23			100,0%			
		1ERPRO TECH.CHAUDRONNERIE INDUSTRIELLE	14	14		1	1	12					13	0,9		1	1	12				13	100,0%			1	1	1	12		12		1	14	0	0	15	1		107,1%		
GEORGES BAUMONT	ST DIE DES VOSGES CEDEX	1ERPRO TEC.REAL.PR.MEC.OP.REAL.SUIV.PRO.	15	15			9		9		3	1	13	0,9		9		9		3	1	13	100,0%					9		9	1	3	1	14	0	1	14		1	93,3%		
		1ERPRO BOULANGER-PÂTISSIER	43	48			38		38		4	1	43	1,0		38		38		4	1	43	100,0%					41		41	1	5	1	48	5	0	38		5	88,4%		
		1ERPRO COMMERC. SERVICES EN RESTAURATION	20	21			16	2	18		2	1	21	1,1		15		15		2	1	18	85,7%					17		17		3	1	21	1	0	20			100,0%		
		1ERPRO CUISINE	20	23			20	1	21		2		23	1,2		20		20		1		21	91,3%					21		21		2	23	3	0	20			100,0%			
		1ERPRO ACCOMP. SOINS-SERVICES PERSONNE	39	39			33		33	2	12		47	1,2		32		32		6		38	80,9%					33		33		6	39	0	0	44	5		112,8%			
JACQUES AUGUSTIN	ST DIE DES VOSGES	1ERPRO ASSISTANC.GEST.ORGANIS.ACTIVITES	15	18			15	1	16			16	1,1		15	1	16				16	100,0%					16	1	17		1	18	3	0	20	5		133,3%				
		1ERPRO MET.COM.VEN.OP.A.NL.GES.ESP.COM.	15	15			16	1	17	1	5	1	24	1,6		14		14				14	58,3%					15		15		15	0	0	15			100,0%				
		1ERPRO MET.COM.VEN.OP.B.PR.CL.VAOF.COM.	15	15		2	2	11	2	13	2	5	22	1,5		11	2	13				13	59,1%					13	2	15		15	0	0	14		1	93,3%				
		1ERPRO AMENAGEMENT FINITION BATIMENT	15	15	1	1	6	1	7	3	1		12	0,8	1	1	6	1	7	3	1		12	100,0%	1	1	1	7	1	8	3	1	13	0	2	11		4	73,3%			
		1ERPRO LOGISTIQUE	5	8			5		5		4		9	1,8		5		5		5	2		7	77,8%			1	5	1	5		3	8	3	0	9		4	180,0%			
LOUIS GEISLER	RAON L ETAPE	1ERPRO MENUISERIE ALUMINIUM-VERRE	6	10			5		5			5	0,8		5		5				5	100,0%					5		5		5	0	1	5		1	83,3%					
		1ERPRO MET.COM.VEN.OP.A.NL.GES.ESP.COM.	15	15			11	1	12	8	2	2	24	1,6		11		11		2	1	14	58,3%					11	1	12		2	1	15	0	0	15			100,0%		
		1ERPRO CARROSSIER PEINTRE AUTOMOBILE	12	12			10		10				10	0,8		10		10				10	100,0%					10		10		10	0	2	10			2	83,3%			
		1ERPRO CONDUCT. TRANSP.ROUT.MARCHANDISES	48	48			47	1	48	2	1	1	52	1,1		45	1	46	1	1		48	92,3%					45	1	46	1	1	48	0	0	41	7		85,4%			
		1ERPRO MAINT.VEHIC.OPTB VOIT.PARTICUL.	20	20			14	1	15		3	2	20	1,0		14	1	15		3	2	20	100,0%					14	1	15		3	2	20	0	0	16		4	80,0%		
PIERRE GILLES DE GENNES	GERARDMER CEDEX	1ERPRO MAINT.VEHIC.OPTB VEHIC.TRANS.ROUT	10	10			10		10			10	1,0		10		10				10	100,0%					10		10		10	0	0	11		1	110,0%					
		Total VOSGES EST	444	465	1	4	5	368	19	387	25	57	10	484	1,1	1	2	3	357	12	369	6	33	6	417	86,2%	1	3	4	376	13	389	9	41	6	449	17	12	425	16	35	95,7%
		EMILE GALLÉ	THAON LES VOSGES CEDEX	1ERPRO ACCOMP. SOINS-SERVICES PERSONNE	55	66			50	4	54		9	63	1,1		50	4	54		9		63	100,0%					50	4	54	1	10	1	66	11	0	56	1		101,8%	
				1ERPRO ANIMAT. ENFANCE& PERSONNES AGEES	17	20			13	3	16	1	5		22	1,3		13	1	14		5		19	86,4%					13	1	14		6	20	3	0	20	3		117,6%	
				1ERPRO METIERS DE COUTURE ET DE CONFECT.	20	23			19	2	21		6	1	28	1,4		19		19		4		23	82,1%					19		19		4	23	3	0	22	2		110,0%	
1ERPRO ASSISTANC.GEST.ORGANIS.ACTIVITES	24			24	1	1	17		17	1	2		21	0,9		1	1	17		2		20	95,2%	1	1	1	20		20		3	24	0	0	24			100,0%				
1ERPRO LOGISTIQUE	30			30			13	2	15	14	1		30	1,0		13	2	15	11	1		27	90,0%					15	2	17	12	1	30	0	0	30			100,0%			
ISABELLE VMANI	EPINAL CEDEX	1ERPRO MET.COM.VEN.OP.A.NL.GES.ESP.COM.	30	32			30	2	32	7	11	1	51	1,7		26		26				26	51,0%					32		32		32	2	0	26			4	86,7%			
		1ERPRO MET.COM.VEN.OP.B.PR.CL.VAOF.COM.	24	24			24	6	30	3	1		34	1,4		17	4	21				21	61,8%					20	4	24		24	0	0	24			100,0%				
		1ERPRO METIERS DE L'ACCUEIL	18	18			4		4			1	5	0,3		4		4		1		5	100,0%					9		9	3	1	1	14	0	4	18			100,0%		
		1ERPRO MAINT.MATERIELS OPT.C.AGRICOLES	10	10			8	1	9				9	0,9		8	1	9				9	100,0%					9	1	10		10	0	0	7		3	70,0%				
		1ERPRO MAINT.MATERIELS OPT.C.ESP. VERTS	5	8			4		4		3		7	1,4		4		4		3		7	100,0%					5		5	3		8	3	0	3		2	60,0%			
PIERRE ET MARIE CURIE	NEUFCHATEAU CEDEX	1ERPRO MAINT.VEHIC.OPTC MOTOCYCLES	30	30	1	1	20	1	21	1	1	24	0,8	1	1	20	1	21	1	1		24	100,0%	1	1	22	1	23	1	1		26	0	4	24		6	80,0%				
		1ERPRO ARTIS. & MET.ART.TAPIS.D'AMEUBLT	8	9			5		5			5	0,6		5		5				5	100,0%					7		7		7	0	1	6		2	75,0%					
		1ERPRO MAINTENANCE SYST.PRODUC.CONNECTES	14	15			11		11		2	2	15	1,1		11		11		2		13	86,7%					13		13		2	15	1	0	14			100,0%			
		1ERPRO COMMERC. SERVICES EN RESTAURATION	10	15			7		7		3		10	1,0		7		7		3		10	100,0%					7		7		3	10	0	0	11	1		110,0%			
		1ERPRO CUISINE	10	15	1	1	12		12				13	1,3	1	1	12		12				13	100,0%	1	1	12	1	13	1		15	5	0	11		1	110,0%				
PIERRE MENDES FRANCE	CONTREXEVILLE	1ERPRO ESTHETIQUE COSMETIQUE PARFUMERIE	30	30			30	5	35			36	1,2		30		30				30	83,3%					30		30		30	0	0	29			1	96,7%				
		1ERPRO METIERS DE LA COIFFURE	10	10	1	1	8	1	9	12	2		24	2,4	1	1	8		8		1		10	41,7%	1	1	8		8		1	10	0	0	14		4	140,0%				
		1ERPRO MAINTENANCE SYST.PRODUC.CONNECTES	13	13			7		7		5		12	0,9		7		7		4		11	91,7%					8		8		5	13	0	0	12	1		92,3%			
		1ERPRO METIERS ELECT. ENVIRON. CONNECTES	45	45	5		5	34	3	37	3	1	46	1,0	5		5	31	34	1		40	87,0%	5		5	38	1	39	1		45	0	0	43		2	95,6%				
		1ERPRO PILOTE DE LIGNE DE PRODUCTION	10	10			10		10				10	1,0		10		10				10	100,0%					10		10		10	0	0	9		1	90,0%				
Total VOSGES OUEST	MIRECOURT	1ERPRO AGRO-EQUIPEMENT	19	24			14	2	16		2	18	0,9		14	2	16				18	100,0%					16	2	18		3	21	2	0	16		3	84,2%				
		1ERPRO AGEA	32	32	1		1	31		31		4	3	39	1,2	1	1	29		2		32	82,1%	1		1	29		29		2	32	0	0	30		2	93,8%				
		1ERPRO FORET	32	32	1		1																																			



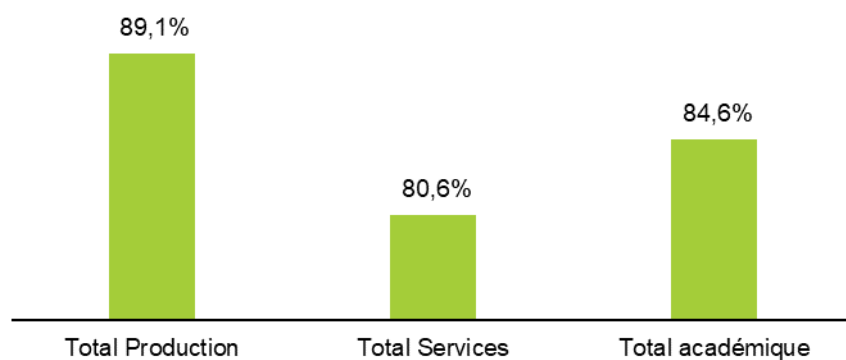
## Synthèse affectation en 1<sup>ère</sup> Professionnelle

	CA DOS	CA affectation	Candidats voeu 1										Tx pression (voeu 1)	Affectés voeu 1										% satisf. (voeu 1)	Affectés tous voeux										Suraffect. (juin)	PV (juin)	Présents BEA (oct)	Suraffect. (oct)	PV (oct)	% d'occup.
			1ère Pro			2nde Pro			Ter CAP	2nde GT	Autres	Total		1ère Pro			2nde Pro			Ter CAP	2nde GT	Autres	Total		1ère Pro			2nde Pro			Ter CAP	2nde GT	Autres	Total						
			même étab	hors étab	Total	même étab	hors étab	Total						même étab	hors étab	Total	même étab	hors étab	Total						même étab	hors étab	Total	même étab	hors étab	Total										
Total Production	3078	3243	59	16	75	2372	192	2564	109	307	73	3128	1,0	56	12	68	2309	145	2454	40	193	31	2786	89,1%	58	13	71	2411	169	2580	56	242	37	2986	103	195	2841	66	303	92,3%
Total Services	2998	3117	62	29	91	2475	270	2745	193	380	90	3499	1,2	55	12	67	2371	162	2533	44	162	14	2820	80,6%	56	14	70	2521	189	2710	59	215	19	3073	109	34	3013	107	92	100,5%
Total académique	6076	6360	121	45	166	4847	462	5309	302	687	163	6627	1,1	111	24	135	4680	307	4987	84	355	45	5606	84,6%	114	27	141	4932	358	5290	115	457	56	6059	212	229	5854	173	395	96,3%

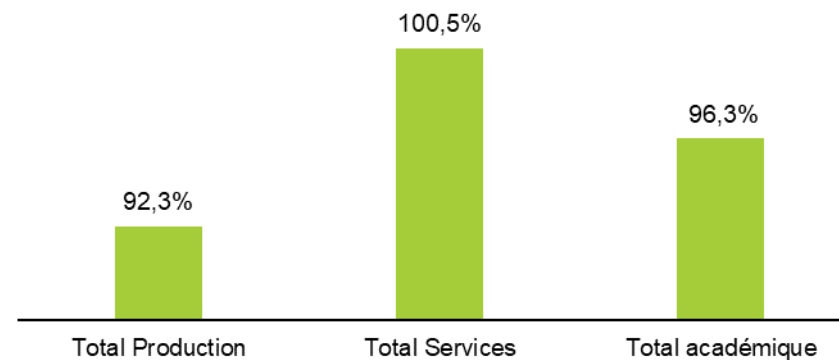
	CA DOS		CA affectation		Candidats voeu 1								Tx pression (voeu 1)	Affectés voeu 1								% satisf. (voeu 1)	Affectés tous voeux								Suraffect (juin)	PV (juin)	Présents BEA (oct)	Suraffect (oct)	PV (oct)	% d'occup.						
					1ère Pro			2nde Pro			Ter CAP	2nde GT		Autres	Total	1ère Pro			2nde Pro				Ter CAP	2nde GT	Autres	Total	1ère Pro			2nde Pro							Ter CAP	2nde GT	Autres	Total		
					même étab	hors étab	Total	même étab	hors étab	Total						même étab	hors étab	Total	même étab	hors étab	Total						même étab	hors étab	Total	même étab											hors étab	Total
054	1918	1998	85	19	104	1462	189	1651	72	217	36	2080	1,1	77	6	83	1424	145	1569	29	128	9	1818	87,4%	80	8	88	1480	167	1647	37	163	12	1947	70	41	1860	44	102	97,0%		
055	532	564	3	3	6	417	53	470	15	33	11	535	1,0	3	3	6	416	43	459	3	25	4	497	92,9%	3	3	6	426	45	471	4	29	5	515	18	35	494	17	55	92,9%		
057	2686	2798	25	15	40	2205	168	2373	145	319	97	2974	1,1	23	9	32	2102	90	2192	28	129	25	2406	80,9%	23	9	32	2234	115	2349	41	178	31	2631	77	132	2604	84	166	96,9%		
088	940	1000	8	8	16	763	52	815	70	118	19	1038	1,1	8	6	14	738	29	767	24	73	7	885	85,3%	8	7	15	792	31	823	33	87	8	966	47	21	896	28	72	95,3%		
Total académique	6076	6360	121	45	166	4847	462	5309	302	687	163	6627	1,1	111	24	135	4680	307	4987	84	355	45	5606	84,6%	114	27	141	4932	358	5290	115	457	56	6059	212	229	5854	173	395	96,3%		



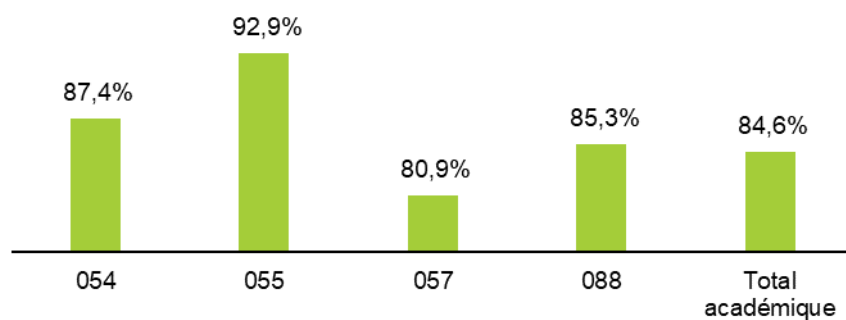
### % satisfaction (voeu 1) par secteur



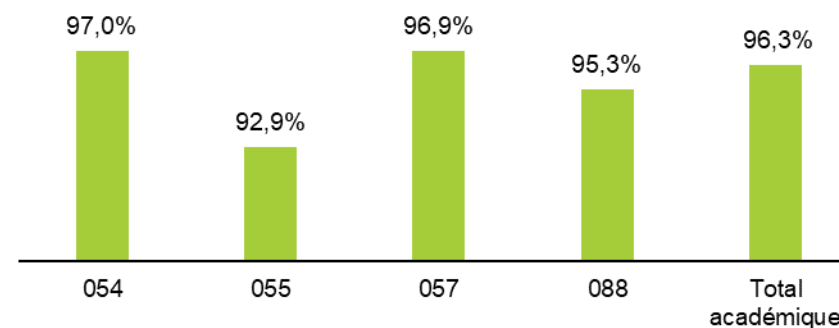
### % d'occupation par secteur



### % satisfaction (voeu 1) par département



### % d'occupation par département



# Post-Bac



# Données transversales

- ❖ Dispersion des vœux confirmés Phase Principale (PP) de la France entière vers l'académie de Nancy-Metz par sexe et série de bac
- ❖ Candidatures et propositions post-bac des néo bacheliers professionnels.
- ❖ Dispersion des propositions formulées par les formations de l'académie de Nancy-Metz aux candidats de la France entière par sexe et série de bac.
- ❖ Origine des présents en 1ère année de BTS et BUT dans l'académie.

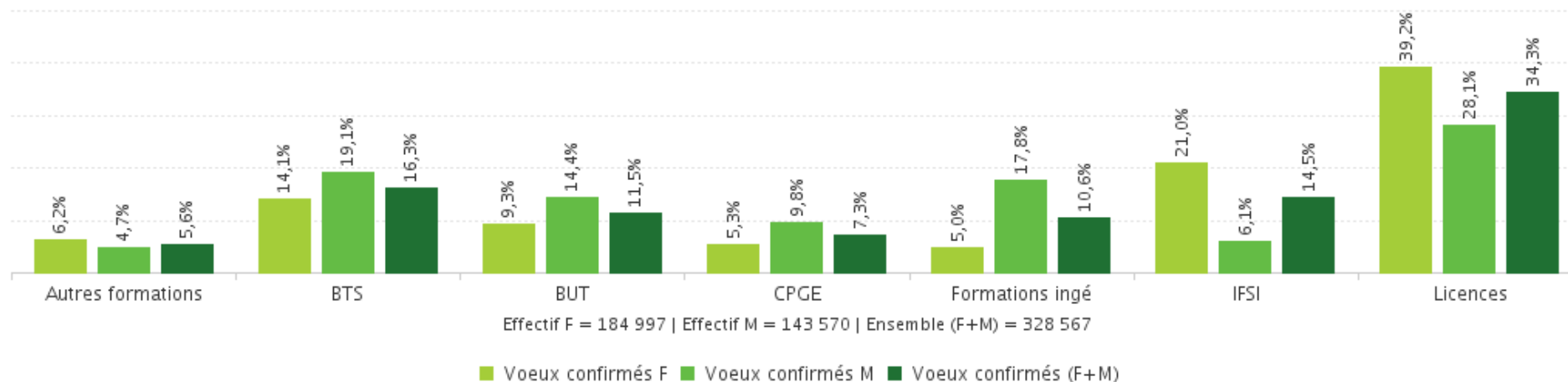
Ce bilan est issu des données extraites du site [parcoursup.fr](https://parcoursup.fr) et de la BEA au 15 octobre 2024 ainsi que de l'Université de Lorraine pour la partie sur les IUT et les licences. Une partie des informations est saisie par les établissements eux-mêmes.

## Légende :

Capacité ou CA	Capacité d'accueil officielle, déclarée par les établissements sur Parcoursup
Dossiers reçus (PP)	Nombre de dossiers reçus par les formations correspond au nombre de vœux confirmés en phase principale
Dossiers classés (PP)	Nombre de dossiers classés par les Commissions d'Examen des Vœux des formations (CEV) en phase principale
Total admis Parcoursup	Nombre de candidats admis à l'issue de la procédure Parcoursup.
Tx Pression (PP)	Rapport entre le nombre de dossiers reçu par la formation en phase principale et la capacité d'accueil de la formation
Oui PP	Nombre de candidats ayant définitivement accepté une proposition lors de la phase principale
Oui PC	Nombre de candidats ayant accepté une proposition lors de la phase complémentaire
Oui autre (GDD, CAES, mutation, ...)	Nombre de candidats admis en gestion des désistements, via la CAES, qui ont effectué une mutation à leur inscription
Présents BEA 15-10	Nombre d'inscrits présents dans la formation au 15 octobre. Pour certains BTS, cette donnée comprend également le nombre d'apprentis
Dont nb étudiants	Nombre d'inscrits présents sous statut étudiant
Dont nb apprentis	Nombre d'inscrits présents sous statut apprenti
PV au 15-10	Nombre de places vacantes au 15 octobre correspond à la différence entre la capacité d'accueil par rapport au nombre d'inscrits (sous statut étudiant).
Tx occupation au 15-10 (étd./Capa.)	Ratio des inscrits présents au 15 octobre sous statut étudiant sur la capacité d'accueil

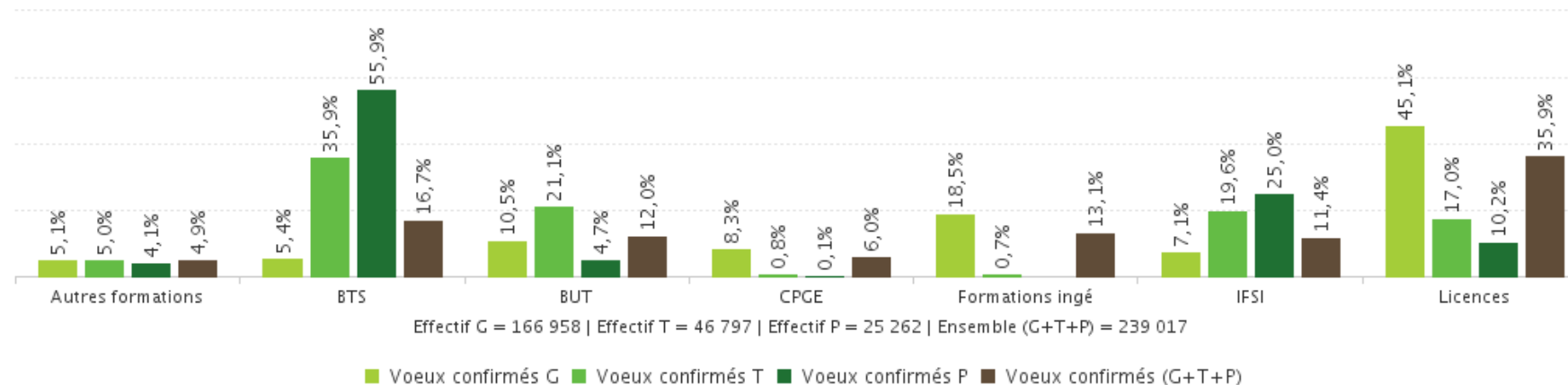
## Dispersion des vœux confirmés en phase principale (PP) de la France entière vers l'académie de Nancy-Metz par sexe et série de bac

Dispersion des vœux confirmés PP des candidats de la France entière vers les formations de l'académie de Nancy-Metz par sexe



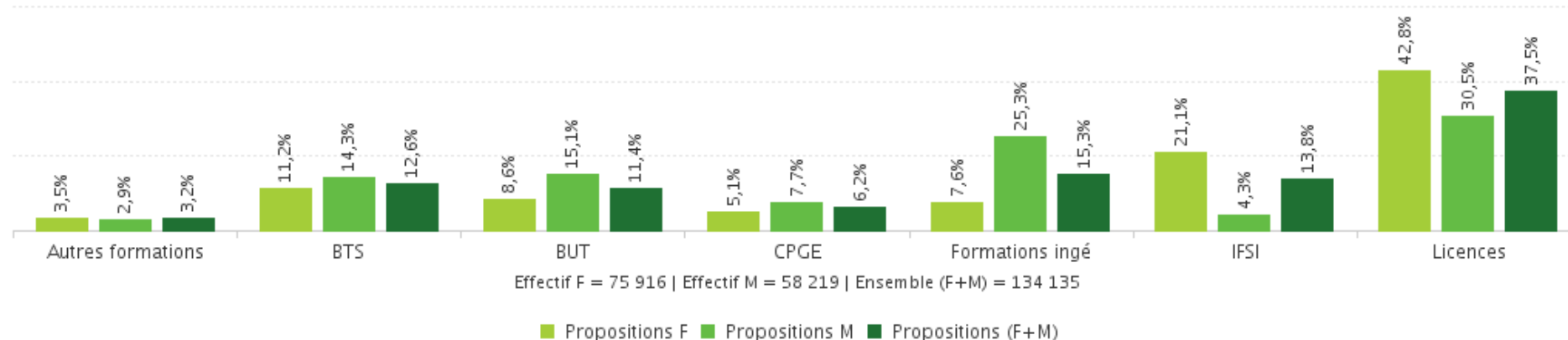
Note de lecture : Les BTS représentent 16,6% de l'ensemble des vœux confirmés

Dispersion des vœux confirmés PP des candidats en terminale de la France entière vers les formations de l'académie de Nancy-Metz par type de bac



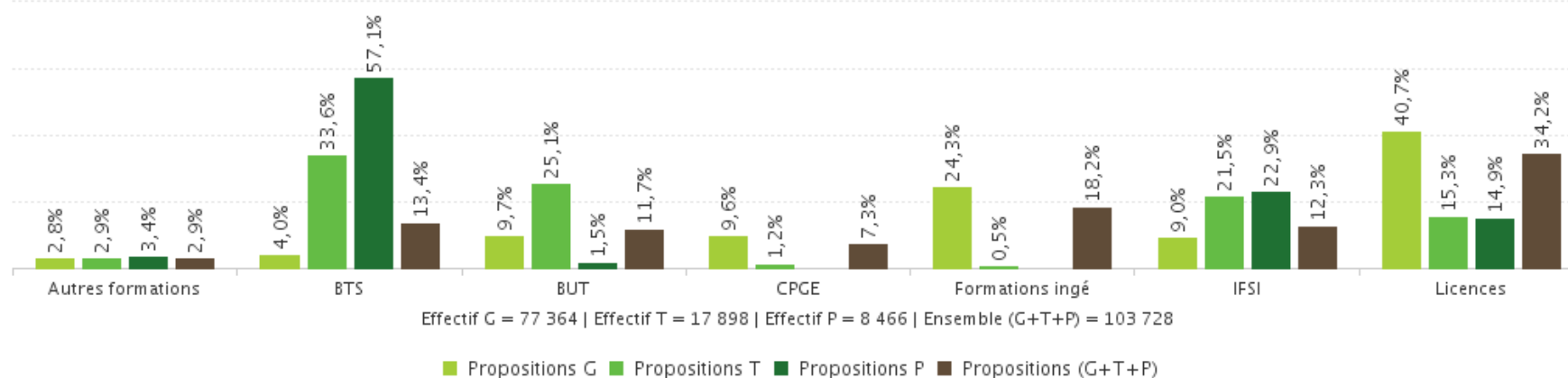
Note de lecture : Sur les 16,8% de vœux de BTS confirmés par les élèves de terminale, 56% des vœux confirmés le sont par des bac pro

### Dispersion des propositions des formations de l'académie de Nancy-Metz faites aux candidats de la France entière par sexe



Note de lecture : 38,7% des candidats ont reçu 1 proposition de licence. 32,2% des garçons et 43,7 des filles ont reçu 1 proposition

### Dispersion des propositions faites par les formations de l'académie de Nancy-Metz aux candidats en terminale de la France entière par type de bac



Note de lecture : 36% des élèves de Terminale ont reçu 1 proposition de licence

## Formations sélectives (hors apprentissage) des établissements publics et privés sous contrat de l'académie de Nancy-Metz : candidatures reçues, dossiers classés et nombre d'admis Parcoursup (1-5) – BTS Production

Domaine	Spécialité	CA	Dossiers reçus (PP)							Dossiers classés (PP)							Total admis Parcoursup						
			Total	Dont P	% P	Dont T	% T	Dont G	% G	Total	Dont Pro	% Pro	Dont T	% T	Dont G	% G	Total	Dont Pro	% Pro	Dont T	% T	Dont G	% G
BTS - Production	Aéronautique	15	389	84	21,6%	99	25,4%	206	53,0%	273	73	26,7%	61	22,3%	139	50,9%	16	3	18,8%	2	12,5%	11	68,8%
	Bâtiment	30	309	75	24,3%	126	40,8%	106	34,3%	213	53	24,9%	103	48,4%	56	26,3%	30	13	43,3%	11	36,7%	6	20,0%
	Bioanalyses en laboratoire de contrôle	15	467	36	7,7%	189	40,5%	241	51,6%	233	14	6,0%	91	39,1%	128	54,9%	15	1	6,7%	5	33,3%	9	60,0%
	Biotechnologie en recherche et en production	30	271	13	4,8%	127	46,9%	130	48,0%	230	8	3,5%	121	52,6%	101	43,9%	29	2	6,9%	19	65,5%	8	27,6%
	Conception de produits industriels	45	429	53	12,4%	277	64,6%	99	23,1%	365	35	9,6%	263	72,1%	67	18,4%	37	9	24,3%	22	59,5%	6	16,2%
	Conception des processus de réalisation de produits	60	298	58	19,5%	200	67,1%	40	13,4%	293	57	19,5%	196	66,9%	40	13,7%	49	22	44,9%	20	40,8%	7	14,3%
	Conception et industrialisation en microtechniques	15	52	21	40,4%	12	23,1%	19	36,5%	37	17	45,9%	10	27,0%	10	27,0%	5	2	40,0%	1	20,0%	2	40,0%
	Conception et Réalisation de Systèmes Automatisés	132	662	218	32,9%	323	48,8%	121	18,3%	484	167	34,5%	261	53,9%	56	11,6%	108	50	46,3%	44	40,7%	14	13,0%
	Conception et réalisation en chaudronnerie industrielle	15	60	32	53,3%	20	33,3%	8	13,3%	44	24	54,5%	15	34,1%	5	11,4%	9	5	55,6%	4	44,4%		
	Contrôle industriel et régulation automatique	30	208	48	23,1%	97	46,6%	63	30,3%	172	36	20,9%	89	51,7%	47	27,3%	25	4	16,0%	18	72,0%	3	12,0%
	Cybersécurité, Informatique et réseaux, ELelectronique	156	2229	547	24,5%	727	32,6%	954	42,8%	1253	328	26,2%	501	40,0%	424	33,8%	133	47	35,3%	47	35,3%	39	29,3%
	Cybersécurité, Informatique et réseaux, ELelectronique	84	1065	368	34,6%	335	31,5%	362	34,0%	648	220	34,0%	241	37,2%	187	28,9%	67	38	56,7%	25	37,3%	4	6,0%
	Electrotechnique	147	1035	601	58,1%	267	25,8%	164	15,8%	864	528	61,1%	215	24,9%	119	13,8%	122	87	71,3%	25	20,5%	9	7,4%
	Enveloppe des bâtiments : conception et réalisation	15	89	33	37,1%	44	49,4%	12	13,5%	83	31	37,3%	40	48,2%	12	14,5%	6	4	66,7%	2	33,3%		
	Etude et réalisation d'agencement	45	949	330	34,8%	321	33,8%	294	31,0%	717	273	38,1%	229	31,9%	211	29,4%	48	19	39,6%	12	25,0%	17	35,4%
	Europlastiques et composites à référentiel commun européen	15	29	22	75,9%	5	17,2%	2	6,9%	26	21	80,8%	5	19,2%	0	0,0%	5	5	100,0%				
	Fluide, énergie, domotique - option A génie climatique	24	115	70	60,9%	22	19,1%	22	19,1%	115	70	60,9%	22	19,1%	22	19,1%	13	10	76,9%	1	7,7%	2	15,4%
	Fluide, énergie, domotique - option C domotique et bâtiment	15	110	71	64,5%	32	29,1%	7	6,4%	92	63	68,5%	27	29,3%	2	2,2%	16	11	68,8%	3	18,8%	2	12,5%
	Fonderie	24	116	13	11,2%	77	66,4%	26	22,4%	116	13	11,2%	77	66,4%	26	22,4%	20	1	5,0%	15	75,0%	4	20,0%
	Géologie appliquée	24	261	13	5,0%	21	8,0%	227	87,0%	135	3	2,2%	7	5,2%	125	92,6%	22			2	9,1%	20	90,9%
	Maintenance des systèmes - option A Systèmes de production	30	190	128	67,4%	39	20,5%	23	12,1%	163	113	69,3%	32	19,6%	18	11,0%	26	20	76,9%	4	15,4%	2	7,7%
	Maintenance des véhicules option véhicules de transport	15	84	45	53,6%	16	19,0%	23	27,4%	53	27	50,9%	11	20,8%	15	28,3%	3	3	100,0%				
	Maintenance des véhicules option voitures particulières	24	167	88	52,7%	32	19,2%	47	28,1%	125	76	60,8%	27	21,6%	22	17,6%	19	15	78,9%	2	10,5%	2	10,5%
	Management économique de la construction	24	177	59	33,3%	84	47,5%	34	19,2%	149	53	35,6%	72	48,3%	24	16,1%	23	12	52,2%	7	30,4%	4	17,4%
	Métiers de la chimie	24	266	8	3,0%	131	49,2%	127	47,7%	220	5	2,3%	123	55,9%	92	41,8%	26	2	7,7%	22	84,6%	2	7,7%
	Métiers de la mesure	15	53	6	11,3%	21	39,6%	26	49,1%	35	4	11,4%	14	40,0%	17	48,6%	5	1	20,0%	1	20,0%	3	60,0%
	Métiers de la mode-vêtements	24	268	131	48,9%	45	16,8%	91	34,0%	268	131	48,9%	45	16,8%	91	34,0%	18	10	55,6%	2	11,1%	5	27,8%
	Métiers de l'eau	15	124	15	12,1%	61	49,2%	48	38,7%	63	5	7,9%	29	46,0%	29	46,0%	11	2	18,2%	5	45,5%	4	36,4%
	Métiers du géomètre-topographe et de la modélisation	24	229	56	24,5%	67	29,3%	105	45,9%	144	42	29,2%	43	29,9%	59	41,0%	21			8	38,1%	13	61,9%
	Motorisations toutes énergies	10	126	59	46,8%	38	30,2%	29	23,0%	100	45	45,0%	30	30,0%	25	25,0%	8	4	50,0%	2	25,0%	2	25,0%
	Systèmes constructifs bois et habitat	15	99	32	32,3%	39	39,4%	28	28,3%	99	32	32,3%	39	39,4%	28	28,3%	12	6	50,0%	3	25,0%	3	25,0%
	Travaux publics	15	106	26	24,5%	52	49,1%	28	26,4%	68	16	23,5%	34	50,0%	18	26,5%	12	1	8,3%	7	58,3%	4	33,3%
Total BTS - Production		1171	11032	3359	30,4%	3946	35,8%	3712	33,6%	7880	2583	32,8%	3073	39,0%	2215	28,1%	959	409	42,6%	341	35,6%	207	21,6%

Mode de lecture en ligne : pour les BTS du secteur de la production de notre académie (hors apprentissage) :

- ✓ 30,4% du total des vœux confirmés pour ce type de formation sont des vœux d'élèves issus de bac pro
- ✓ 42,6% du total, des admis Parcoursup en BTS Production sont issus de bac pro.

## Formations sélectives (hors apprentissage) des établissements publics et privés sous contrat de l'académie de Nancy-Metz : candidatures reçues, dossiers classés et nombre d'admis Parcoursup (2-5) – BTS Services

Domaine	Spécialité	CA	Dossiers reçus (PP)							Dossiers classés (PP)							Total admis Parcoursup						
			Total	Dont P	% P	Dont T	% T	Dont G	% G	Total	Dont Pro	% Pro	Dont T	% T	Dont G	% G	Total	Dont Pro	% Pro	Dont T	% T	Dont G	% G
BTS - Services	Assurance	48	584	153	26,2%	242	41,4%	189	32,4%	294	86	29,3%	126	42,9%	82	27,9%	43	10	23,3%	17	39,5%	16	37,2%
	Banque	54	1583	430	27,2%	672	42,5%	479	30,3%	845	188	22,2%	382	45,2%	275	32,5%	49	13	26,5%	20	40,8%	16	32,7%
	Biologie médicale	45	1012	63	6,2%	327	32,3%	621	61,4%	487	25	5,1%	199	40,9%	263	54,0%	42	3	7,1%	25	59,5%	14	33,3%
	Collaborateur juriste notarial	48	606	88	14,5%	199	32,8%	319	52,6%	331	42	12,7%	119	36,0%	170	51,4%	34	3	8,8%	16	47,1%	15	44,1%
	Commerce International	166	4354	1030	23,7%	1764	40,5%	1553	35,7%	3303	625	18,9%	1359	41,1%	1317	39,9%	155	17	11,0%	79	51,0%	59	38,1%
	Communication	54	1011	200	19,8%	332	32,8%	477	47,2%	426	81	19,0%	128	30,0%	217	50,9%	51	12	23,5%	8	15,7%	30	58,8%
	Comptabilité et gestion	330	3883	1020	26,3%	1595	41,1%	1266	32,6%	2475	618	25,0%	1089	44,0%	768	31,0%	308	109	35,4%	123	39,9%	76	24,7%
	Conseil et commercialisation de solutions techniques	39	204	76	37,3%	79	38,7%	49	24,0%	174	59	33,9%	73	42,0%	42	24,1%	35	13	37,1%	16	45,7%	6	17,1%
	Economie sociale familiale	178	1764	652	37,0%	552	31,3%	559	31,7%	1246	479	38,4%	437	35,1%	329	26,4%	141	67	47,5%	46	32,6%	27	19,1%
	Etudes de réalisation d'un projet de communication -	24	199	82	41,2%	49	24,6%	65	32,7%	191	82	42,9%	49	25,7%	57	29,8%	24	10	41,7%	4	16,7%	9	37,5%
	Gestion de la PME	197	2507	946	37,7%	1106	44,1%	454	18,1%	1757	686	39,0%	760	43,3%	310	17,6%	156	81	51,9%	42	26,9%	31	19,9%
	Gestion des transports et logistique associée	48	349	181	51,9%	88	25,2%	80	22,9%	182	99	54,4%	50	27,5%	33	18,1%	38	20	52,6%	12	31,6%	6	15,8%
	Management Commercial Opérationnel	376	6387	2189	34,3%	2889	45,2%	1306	20,4%	4486	1591	35,5%	2147	47,9%	748	16,7%	315	156	49,5%	113	35,9%	46	14,6%
	Management en hôtellerie restauration	132	668	314	47,0%	291	43,6%	62	9,3%	625	276	44,2%	290	46,4%	59	9,4%	126	57	45,2%	60	47,6%	9	7,1%
	Métiers de l'audio-visuel opt : gestion de la production	6	302	58	19,2%	41	13,6%	202	66,9%	101	16	15,8%	7	6,9%	78	77,2%	7	1	14,3%	1	14,3%	5	71,4%
	Métiers de l'audio-visuel opt : métiers de l'image	6	917	121	13,2%	161	17,6%	631	68,8%	141	41	29,1%	6	4,3%	94	66,7%	6	1	16,7%			5	83,3%
	Métiers de l'audio-visuel opt : métiers du son	6	585	91	15,6%	139	23,8%	351	60,0%	136	36	26,5%	17	12,5%	83	61,0%	6	1	16,7%	3	50,0%	2	33,3%
	Métiers de l'audio-visuel opt : montage et post-product	6	629	105	16,7%	137	21,8%	385	61,2%	140	43	30,7%	18	12,9%	79	56,4%	6	1	16,7%	2	33,3%	3	50,0%
	Métiers de l'audio-visuel opt : techn. d'ingénierie et exp	6	207	27	13,0%	48	23,2%	132	63,8%	88	12	13,6%	9	10,2%	67	76,1%	6	1	16,7%			5	83,3%
	Métiers de l'esthétique-cosmétique-parfumerie	24	109	59	54,1%	30	27,5%	19	17,4%	103	58	56,3%	29	28,2%	16	15,5%	15	8	53,3%	4	26,7%	3	20,0%
	Négociation et digitalisation de la Relation Client	284	4911	1888	38,4%	2229	45,4%	792	16,1%	3784	1530	40,4%	1654	43,7%	600	15,9%	261	126	48,3%	102	39,1%	33	12,6%
	Opticien-Lunetier	35	145	36	24,8%	46	31,7%	63	43,4%	114	26	22,8%	36	31,6%	52	45,6%	23	12	52,2%	4	17,4%	7	30,4%
	Photographie	15	179	33	18,4%	36	20,1%	110	61,5%	158	27	17,1%	32	20,3%	99	62,7%	17	3	17,6%	2	11,8%	12	70,6%
	Professions immobilières	24	967	223	23,1%	387	40,0%	356	36,8%	346	108	31,2%	130	37,6%	108	31,2%	14	1	7,1%	7	50,0%	6	42,9%
	Services et prestations des secteurs sanitaire et social	147	1316	531	40,3%	517	39,3%	266	20,2%	972	394	40,5%	388	39,9%	189	19,4%	109	50	45,9%	37	33,9%	22	20,2%
	Services informatiques aux organisations	104	1276	373	29,2%	520	40,8%	378	29,6%	966	299	31,0%	388	40,2%	275	28,5%	101	42	41,6%	28	27,7%	30	29,7%
	Support à l'action managériale	166	2057	812	39,5%	988	48,0%	255	12,4%	1506	583	38,7%	747	49,6%	175	11,6%	141	65	46,1%	55	39,0%	21	14,9%
	Tourisme	59	1273	366	28,8%	370	29,1%	531	41,7%	596	200	33,6%	152	25,5%	243	40,8%	52	18	34,6%	16	30,8%	18	34,6%
Total BTS - Services		2627	39984	12147	30,4%	15834	39,6%	11950	29,9%	25973	8310	32,0%	10821	41,7%	6828	26,3%	2281	901	39,5%	842	36,9%	532	23,3%
Total BTS - Production & Service		3798	51016	15506	30,4%	19780	38,8%	15662	30,7%	33853	10893	32,2%	13894	41,0%	9043	26,7%	3240	1310	40,4%	1183	36,5%	739	22,8%



## Formations sélectives (hors apprentissage) des établissements publics et privés sous contrat de l'académie de Nancy-Metz : candidatures reçues, dossiers classés et nombre d'admis Parcoursup (3-5) – BTS Agricole

Domaine	Spécialité	CA	Dossiers reçus (PP)							Dossiers classés (PP)							Total admis Parcoursup						
			Total	Dont P	% P	Dont T	% T	Dont G	% G	Total	Dont Pro	% Pro	Dont T	% T	Dont G	% G	Total	Dont Pro	% Pro	Dont T	% T	Dont G	% G
BTS - Agricole	Agronomie et cultures durables	12	150	38	25,3%	52	34,7%	60	40,0%	128	36	28,1%	50	39,1%	42	32,8%	8	4	50,0%	1	12,5%	3	37,5%
	Aménagements paysagers	26	92	31	33,7%	27	29,3%	34	37,0%	91	31	34,1%	27	29,7%	33	36,3%	23	12	52,2%	6	26,1%	5	21,7%
	Analyse, conduite et stratégie de l'entreprise agricole,	125	555	230	41,4%	225	40,5%	100	18,0%	542	230	42,4%	225	41,5%	87	16,1%	67	36	53,7%	25	37,3%	6	9,0%
	Développement et animation de projets territoriaux	24	29	22	75,9%	4	13,8%	3	10,3%	25	19	76,0%	4	16,0%	2	8,0%	3	3	100,0%				
	Génie des équipements agricoles	12	107	35	32,7%	47	43,9%	25	23,4%	62	20	32,3%	29	46,8%	13	21,0%	6	4	66,7%	2	33,3%		
	Gestion et protection de la nature	59	610	139	22,8%	173	28,4%	298	48,9%	536	120	22,4%	158	29,5%	258	48,1%	53	13	24,5%	17	32,1%	23	43,4%
	Gestion forestière	35	376	102	27,1%	117	31,1%	156	41,5%	359	99	27,6%	115	32,0%	144	40,1%	32	8	25,0%	9	28,1%	15	46,9%
	Métiers de l'élevage: développement, production et co	27	312	91	29,2%	119	38,1%	102	32,7%	246	60	24,4%	96	39,0%	90	36,6%	26	4	15,4%	11	42,3%	11	42,3%
	Métiers du Végétal : Alimentation , Ornement, Environn	24	35	15	42,9%	7	20,0%	13	37,1%	30	14	46,7%	7	23,3%	9	30,0%	7	7	100,0%				
	QUalité, ALimentation, Innovation et Maîtrise Sanitaire	38	162	19	11,7%	52	32,1%	91	56,2%	108	18	16,7%	48	44,4%	42	38,9%	14	5	35,7%	5	35,7%	4	28,6%
	Technico-commercial - Spécialité alimentation et bois	18	5	1	20,0%	1	20,0%	3	60,0%	3	1	33,3%	0	0,0%	2	66,7%							
	Technico-commercial - Spécialité biens et services po	18	26	9	34,6%	8	30,8%	9	34,6%	19	9	47,4%	8	42,1%	2	10,5%	1			1	100,0%		
	Technico-commercial - Spécialité univers jardins et ar	26	39	22	56,4%	6	15,4%	11	28,2%	38	22	57,9%	6	15,8%	10	26,3%	13	8	61,5%	1	7,7%	4	30,8%
Total BTS - Agricole		444	2498	754	30,2%	838	33,5%	905	36,2%	2187	679	31,0%	773	35,3%	734	33,6%	253	104	41,1%	78	30,8%	71	28,1%

## Formations sélectives (hors apprentissage) des établissements publics et privés sous contrat de l'académie de Nancy-Metz : Candidatures reçues, dossiers classés et nombre d'admis Parcoursup (4-5) – BUT et D.E Infirmier

Domaine	Spécialité	CA	Dossiers reçus (PP)							Dossiers classés (PP)							Total admis Parcoursup						
			Total	Dont P	%P	Dont T	%T	Dont G	%G	Total	Dont Pro	%Pro	Dont T	%T	Dont G	%G	Total	Dont Pro	%Pro	Dont T	%T	Dont G	%G
BUT - Production	Chimie	60	354	4	1,1%	83	23,4%	266	75,1%	329	0	0,0%	77	23,4%	251	76,3%	34			11	32,4%	23	67,6%
	Génie biologique Parcours agronomie	56	668	6	0,9%	111	16,6%	551	82,5%	592	3	0,5%	94	15,9%	495	83,6%	59			12	20,3%	47	79,7%
	Génie biologique parcours biologie médicale et biote	67	3050	39	1,3%	695	22,8%	2312	75,8%	1724	0	0,0%	342	19,8%	1381	80,1%	66			28	42,4%	38	57,6%
	Génie biologique Parcours diététique et nutrition	28	983	25	2,5%	232	23,6%	722	73,4%	524	0	0,0%	100	19,1%	424	80,9%	28			11	39,3%	17	60,7%
	Génie biologique parcours sciences de l'aliment et bi	82	892	14	1,6%	194	21,7%	683	76,6%	681	0	0,0%	134	19,7%	547	80,3%	77	1	1,3%	11	14,3%	65	84,4%
	Génie biologique parcours sciences de l'environnem	39	487	10	2,1%	94	19,3%	383	78,6%	375	1	0,3%	58	15,5%	316	84,3%	35	1	2,9%	6	17,1%	28	80,0%
	Génie chimique génie des procédés	56	507	5	1,0%	79	15,6%	423	83,4%	430	0	0,0%	54	12,6%	376	87,4%	51			10	19,6%	41	80,4%
	Génie civil - Construction durable	114	1390	39	2,8%	388	27,9%	962	69,2%	921	0	0,0%	235	25,5%	686	74,5%	129			50	38,8%	79	61,2%
	Génie électrique et informatique industrielle	132	808	70	8,7%	274	33,9%	464	57,4%	629	29	4,6%	233	37,0%	367	58,3%	88	8	9,1%	39	44,3%	40	45,5%
	Génie industriel et maintenance	52	379	27	7,1%	151	39,8%	201	53,0%	283	8	2,8%	122	43,1%	153	54,1%	24			10	41,7%	14	58,3%
	Génie mécanique et productique	180	1681	21	1,2%	472	28,1%	1188	70,7%	1237	0	0,0%	343	27,7%	894	72,3%	150			49	32,7%	101	67,3%
	Hygiène Sécurité Environnement	26	360	42	11,7%	104	28,9%	213	59,2%	242	18	7,4%	77	31,8%	146	60,3%	17	1	5,9%	4	23,5%	12	70,6%
	Informatique	273	3490	154	4,4%	917	26,3%	2411	69,1%	2354	8	0,3%	549	23,3%	1797	76,3%	263			87	33,1%	176	66,9%
	Mesures physiques	68	376	1	0,3%	50	13,3%	325	86,4%	357	0	0,0%	41	11,5%	316	88,5%	63			11	17,5%	52	82,5%
	Métiers de la Transition et de l'Efficacité Énergétiques	52	126	12	9,5%	46	36,5%	67	53,2%	122	11	9,0%	44	36,1%	66	54,1%	14	2	14,3%	4	28,6%	8	57,1%
	Métiers du multimédia et de l'internet	106	1702	124	7,3%	556	32,7%	1019	59,9%	886	7	0,8%	360	40,6%	519	58,6%	109	2	1,8%	53	48,6%	54	49,5%
	Qualité, logistique industrielle et organisation	54	303	17	5,6%	114	37,6%	172	56,8%	281	13	4,6%	109	38,8%	159	56,6%	52	5	9,6%	20	38,5%	27	51,9%
	Réseaux et télécommunications	56	526	20	3,8%	174	33,1%	331	62,9%	346	0	0,0%	114	32,9%	232	67,1%	60			23	38,3%	37	61,7%
	Science et génie des matériaux	32	258	2	0,8%	89	34,5%	167	64,7%	244	2	0,8%	82	33,6%	160	65,6%	32	1	3,1%	17	53,1%	14	43,8%
Total BUT - Production		1533	18340	632	3,4%	4823	26,3%	12860	70,1%	12557	100	0,8%	3168	25,2%	9285	73,9%	1351	21	1,6%	456	33,8%	873	64,6%
BUT - Service	Gestion administrative et commerciale des organisat	62	579	34	5,9%	266	45,9%	279	48,2%	357	11	3,1%	172	48,2%	174	48,7%	76	4	5,3%	36	47,4%	36	47,4%
	Gestion des entreprises et des administrations	455	6230	293	4,7%	2333	37,4%	3597	57,7%	3777	9	0,2%	1515	40,1%	2253	59,7%	420	5	1,2%	205	48,8%	210	50,0%
	Information communication Parcours communication	56	1117	38	3,4%	308	27,6%	771	69,0%	710	0	0,0%	185	26,1%	525	73,9%	53			18	34,0%	35	66,0%
	Information communication Parcours information nur	28	234	9	3,8%	82	35,0%	143	61,1%	158	1	0,6%	52	32,9%	105	66,5%	25			3	12,0%	22	88,0%
	Information communication Parcours métiers du livre	56	967	50	5,2%	114	11,8%	797	82,4%	639	18	2,8%	66	10,3%	554	86,7%	55	1	1,8%	9	16,4%	45	81,8%
	Information communication Parcours publicité	28	991	37	3,7%	285	28,8%	668	67,4%	639	7	1,1%	180	28,2%	452	70,7%	27	1	3,7%	14	51,9%	12	44,4%
	Management de la Logistique et des Transports	45	232	36	15,5%	81	34,9%	115	49,6%	184	28	15,2%	74	40,2%	82	44,6%	44	13	29,5%	12	27,3%	19	43,2%
	Science des données	56	690	15	2,2%	137	19,9%	537	77,8%	492	8	1,6%	83	16,9%	400	81,3%	55	4	7,3%	11	20,0%	39	70,9%
Total BUT - Service		1276	19466	1012	5,2%	6860	35,2%	11576	59,5%	12390	138	1,1%	4343	35,1%	7907	63,8%	1249	35	2,8%	543	43,5%	670	53,8%
Total BUT - Production & Service		2809	37806	1644	4,3%	11683	30,9%	24436	64,6%	24947	238	1,0%	7511	30,1%	17192	68,9%	2600	56	2,2%	999	38,4%	1543	59,3%

## Formations sélectives (hors apprentissage) des établissements publics et privés sous contrat de l'académie de Nancy-Metz : Candidatures reçues, dossiers classés et nombre d'admis Parcoursup (5-5) – Autres formations

Domaine	Spécialité	CA	Dossiers reçus (PP)							Dossiers classés (PP)							Total admis Parcoursup						
			Total	Dont P	% P	Dont T	% T	Dont G	% G	Total	Dont Pro	% Pro	Dont T	% T	Dont G	% G	Total	Dont Pro	% Pro	Dont T	% T	Dont G	% G
Année préparatoire	Année préparatoire	15	552	58	10,5%	89	16,1%	403	73,0%	133	0	0,0%	9	6,8%	124	93,2%	18			1	5,6%	17	94,4%
BPJEPS	Spécialité Educateur sportif - Mention Activités aquatiques	2	64	9	14,1%	9	14,1%	46	71,9%	7	0	0,0%	1	14,3%	6	85,7%	1			1	100,0%		
	Spécialité Educateur sportif - Mention Activités de la force	2	157	39	24,8%	44	28,0%	73	46,5%	6	1	16,7%	2	33,3%	3	50,0%	3			1	33,3%	2	66,7%
	Spécialité Educateur sportif - Mention Activités physiques	2	159	48	30,2%	45	28,3%	66	41,5%	8	3	37,5%	2	25,0%	3	37,5%	2					2	100,0%
	<b>Total BPJEPS</b>	<b>6</b>	<b>380</b>	<b>96</b>	<b>25,3%</b>	<b>98</b>	<b>25,8%</b>	<b>185</b>	<b>48,7%</b>	<b>21</b>	<b>4</b>	<b>19,0%</b>	<b>5</b>	<b>23,8%</b>	<b>12</b>	<b>57,1%</b>	<b>6</b>			<b>2</b>	<b>33,3%</b>	<b>4</b>	<b>66,7%</b>
Classe préparatoire	Classe préparatoire aux études supérieures - Arts	24	237	10	4,2%	22	9,3%	203	85,7%	123	2	1,6%	13	10,6%	108	87,8%	26			1	3,8%	25	96,2%
C.M.I - Coursus Master	Sciences de la vie	16	748	12	1,6%	75	10,0%	659	88,1%	451	0	0,0%	6	1,3%	445	98,7%	21					21	100,0%
CUPGE - Sciences,	Classe Préparatoire Universitaire Mathématiques - P	36	470	1	0,2%	3	0,6%	465	98,9%	278	0	0,0%	0	0,0%	278	100,0%	24					24	100,0%
	Classe Préparatoire Universitaire - Physique - Chimie	36	348	1	0,3%	14	4,0%	333	95,7%	296	0	0,0%	6	2,0%	290	98,0%	24					24	100,0%
<b>Total CUPGE - Sciences, technologie, santé</b>		<b>72</b>	<b>818</b>	<b>2</b>	<b>0,2%</b>	<b>17</b>	<b>2,1%</b>	<b>798</b>	<b>97,6%</b>	<b>574</b>	<b>0</b>	<b>0,0%</b>	<b>6</b>	<b>1,0%</b>	<b>568</b>	<b>99,0%</b>	<b>48</b>					<b>48</b>	<b>100,0%</b>
DCG	Diplôme de Comptabilité et de Gestion	118	2605	121	4,6%	681	26,1%	1797	69,0%	1120	0	0,0%	289	25,8%	830	74,1%	107			28	26,2%	79	73,8%
D.E secteur sanitaire	Certificat de capacité d'Orthophoniste	43	1194	11	0,9%	93	7,8%	1089	91,2%	273	0	0,0%	7	2,6%	266	97,4%	43					43	100,0%
	D.E Audioprothésiste	20	787	21	2,7%	119	15,1%	640	81,3%	444	4	0,9%	12	2,7%	424	95,5%	20	1	5,0%			19	95,0%
	D.E manipulateur/trice en électroradiologie médicale	46	1253	82	6,5%	324	25,9%	838	66,9%	620	1	0,2%	82	13,2%	537	86,6%	45			2	4,4%	43	95,6%
	DTS Imagerie médicale et radiologie thérapeutique	30	316	24	7,6%	133	42,1%	157	49,7%	190	0	0,0%	80	42,1%	110	57,9%	31			9	29,0%	22	71,0%
<b>Total D.E secteur sanitaire</b>		<b>139</b>	<b>3550</b>	<b>138</b>	<b>3,9%</b>	<b>669</b>	<b>18,8%</b>	<b>2724</b>	<b>76,7%</b>	<b>1527</b>	<b>5</b>	<b>0,3%</b>	<b>181</b>	<b>11,9%</b>	<b>1337</b>	<b>87,6%</b>	<b>139</b>	<b>1</b>	<b>0,7%</b>	<b>11</b>	<b>7,9%</b>	<b>127</b>	<b>91,4%</b>
D.E secteur social	D.E Assistant de Service Social	48	85	8	9,4%	28	32,9%	48	56,5%	54	4	7,4%	17	31,5%	32	59,3%	33	2	6,1%	14	42,4%	16	48,5%
	D.E Educateur de Jeunes Enfants	48	202	37	18,3%	76	37,6%	89	44,1%	127	18	14,2%	41	32,3%	68	53,5%	48	8	16,7%	14	29,2%	26	54,2%
	D.E Educateur Spécialisé	118	400	74	18,5%	146	36,5%	180	45,0%	261	38	14,6%	99	37,9%	124	47,5%	115	17	14,8%	46	40,0%	52	45,2%
	D.E Educateur Technique Spécialisé	9	15	1	6,7%	7	46,7%	7	46,7%	12	1	8,3%	5	41,7%	6	50,0%	7	1	14,3%			6	85,7%
<b>Total D.E secteur social</b>		<b>223</b>	<b>702</b>	<b>120</b>	<b>17,1%</b>	<b>257</b>	<b>36,6%</b>	<b>324</b>	<b>46,2%</b>	<b>454</b>	<b>61</b>	<b>13,4%</b>	<b>162</b>	<b>35,7%</b>	<b>230</b>	<b>50,7%</b>	<b>203</b>	<b>28</b>	<b>13,8%</b>	<b>74</b>	<b>36,5%</b>	<b>100</b>	<b>49,3%</b>
DN MADE	Espace	15	557	65	11,7%	109	19,6%	378	67,9%	557	65	11,7%	109	19,6%	378	67,9%	16			4	25,0%	12	75,0%
	Graphisme	30	1300	191	14,7%	360	27,7%	735	56,5%	526	48	9,1%	187	35,6%	288	54,8%	30	6	20,0%	7	23,3%	17	56,7%
	Instrument	12	82	3	3,7%	13	15,9%	60	73,2%	30	0	0,0%	2	6,7%	26	86,7%	12					11	91,7%
	Numérique	20	106	27	25,5%	22	20,8%	52	49,1%	91	19	20,9%	21	23,1%	47	51,6%	20	4	20,0%	2	10,0%	12	60,0%
	Objet	30	230	34	14,8%	61	26,5%	117	50,9%	219	34	15,5%	60	27,4%	108	49,3%	27	2	7,4%	9	33,3%	12	44,4%
	Spectacle	30	155	13	8,4%	29	18,7%	107	69,0%	137	8	5,8%	26	19,0%	98	71,5%	30	1	3,3%	7	23,3%	22	73,3%
<b>Total DN MADE</b>		<b>137</b>	<b>2430</b>	<b>333</b>	<b>13,7%</b>	<b>594</b>	<b>24,4%</b>	<b>1449</b>	<b>59,6%</b>	<b>1560</b>	<b>174</b>	<b>11,2%</b>	<b>405</b>	<b>26,0%</b>	<b>945</b>	<b>60,6%</b>	<b>135</b>	<b>13</b>	<b>9,6%</b>	<b>29</b>	<b>21,5%</b>	<b>86</b>	<b>63,7%</b>
Formation des écoles	Formation des écoles de commerce et de management	285	491	14	2,9%	77	15,7%	400	81,5%	382	7	1,8%	56	14,7%	319	83,5%	160	2	1,3%	39	24,4%	119	74,4%
Formations Bac + 5	Architecture	106	1896	91	4,8%	236	12,4%	1567	82,6%	437	13	3,0%	43	9,8%	381	87,2%	106	5	4,7%	15	14,2%	86	81,1%
Mise à niveau	Hôtellerie restauration	24	266	33	12,4%	38	14,3%	194	72,9%	154	25	16,2%	24	15,6%	105	68,2%	23	4	17,4%	3	13,0%	16	69,6%
Sciences politiques	Sciences Po / Instituts d'études politiques - Sciences	122	1277	1	0,1%	5	0,4%	1269	99,4%	183	0	0,0%	0	0,0%	183	100,0%	120					120	100,0%
<b>Total Sciences politiques</b>		<b>122</b>	<b>1277</b>	<b>1</b>	<b>0,1%</b>	<b>5</b>	<b>0,4%</b>	<b>1269</b>	<b>99,4%</b>	<b>183</b>	<b>0</b>	<b>0,0%</b>	<b>0</b>	<b>0,0%</b>	<b>183</b>	<b>100,0%</b>	<b>120</b>					<b>120</b>	<b>100,0%</b>
<b>Total Autres formation</b>		<b>1287</b>	<b>15952</b>	<b>1029</b>	<b>6,5%</b>	<b>2858</b>	<b>17,9%</b>	<b>11972</b>	<b>75,1%</b>	<b>7119</b>	<b>291</b>	<b>4,1%</b>	<b>1199</b>	<b>16,8%</b>	<b>5587</b>	<b>78,5%</b>	<b>1112</b>	<b>53</b>	<b>4,8%</b>	<b>203</b>	<b>18,3%</b>	<b>848</b>	<b>76,3%</b>

Domaine	Spécialité	CA	Dossiers reçus (PP)							Dossiers classés (PP)							Total admis Parcoursup						
			Total	Dont P	% P	Dont T	% T	Dont G	% G	Total	Dont Pro	% Pro	Dont T	% T	Dont G	% G	Total	Dont Pro	% Pro	Dont T	% T	Dont G	% G
D.E secteur sanitaire	D.E Infirmier	1507	47527	10156	21,4%	12878	27,1%	23985	50,5%	38805	7206	18,6%	10707	27,6%	20739	53,4%	1508	327	21,7%	422	28,0%	753	49,9%
<b>Total IFSI</b>		<b>1507</b>	<b>47527</b>	<b>10156</b>	<b>21,4%</b>	<b>12878</b>	<b>27,1%</b>	<b>23985</b>	<b>50,5%</b>	<b>38805</b>	<b>7206</b>	<b>18,6%</b>	<b>10707</b>	<b>27,6%</b>	<b>20739</b>	<b>53,4%</b>	<b>1508</b>	<b>327</b>	<b>21,7%</b>	<b>422</b>	<b>28,0%</b>	<b>753</b>	<b>49,9%</b>

## Formations non sélectives (hors apprentissage) de l'académie de Nancy-Metz : Candidatures reçues, dossiers classés et nombre d'admis Parcoursup (1-3)

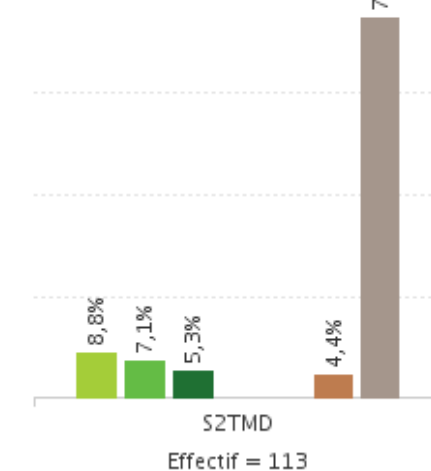
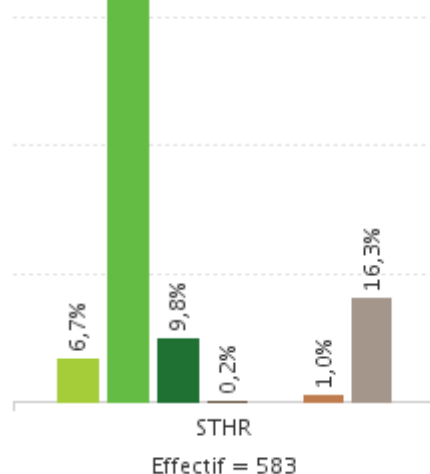
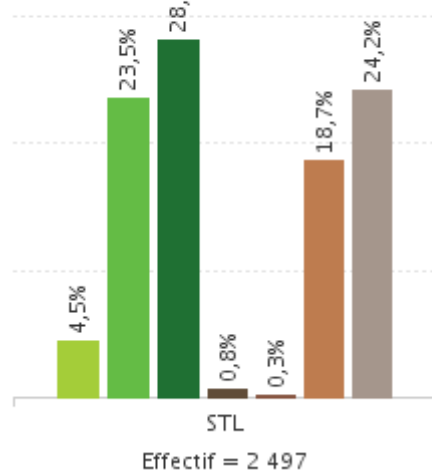
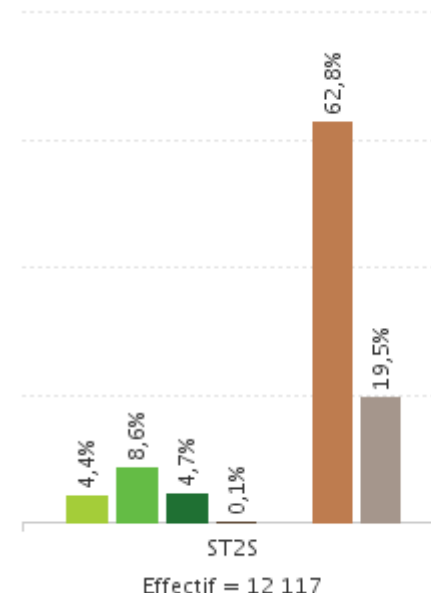
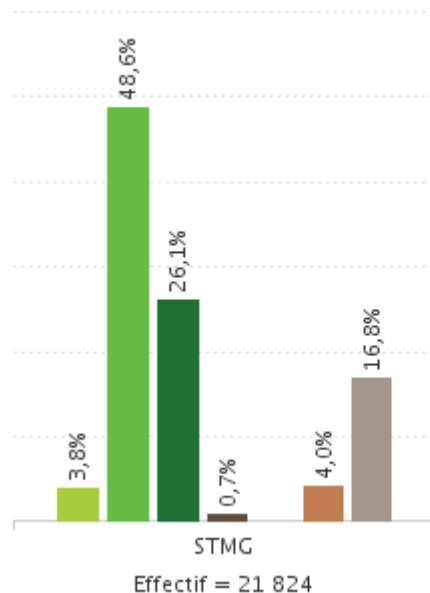
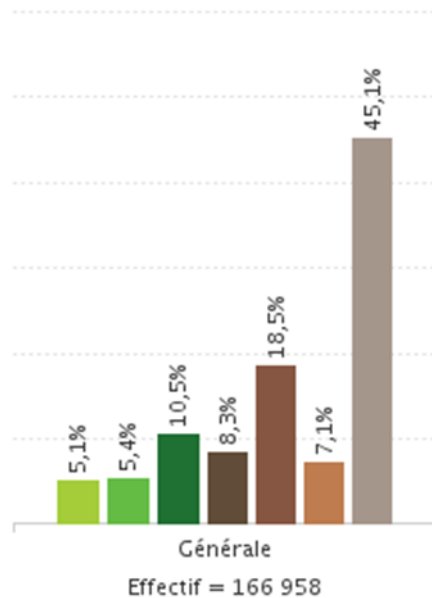
Domaine	Spécialité	CA	Dossiers reçus (PP)							Dossiers classés (PP)							Total admis Parcoursup						
			Total	Dont P	%P	Dont T	%T	Dont G	%G	Total	Dont Pro	%Pro	Dont T	%T	Dont G	%G	Total	Dont Pro	%Pro	Dont T	%T	Dont G	%G
Licence - Arts- lettres-langues	Arts du spectacle	125	341	32	9,4%	45	13,2%	263	77,1%	336	31	9,2%	45	13,4%	259	77,1%	102	18	17,6%	18	17,6%	65	63,7%
	Arts du spectacle - Professorat des écoles	2	69	8	11,6%	10	14,5%	50	72,5%	69	8	11,6%	10	14,5%	50	72,5%	2					2	100,0%
	Arts plastiques	125	662	72	10,9%	70	10,6%	512	77,3%	662	72	10,9%	70	10,6%	512	77,3%	123	17	13,8%	18	14,6%	84	68,3%
	Arts plastiques - Professorat des écoles	2	146	25	17,1%	19	13,0%	100	68,5%	146	25	17,1%	19	13,0%	100	68,5%	2			1	50,0%	1	50,0%
	Etudes culturelles - Parcours Culture contemporaine	91	229	11	4,8%	14	6,1%	204	89,1%	228	11	4,8%	14	6,1%	203	89,0%	81	7	8,6%	11	13,6%	62	76,5%
	Etudes culturelles - Parcours Culture contemporaine	8	59	0	0,0%	4	6,8%	55	93,2%	59	0	0,0%	4	6,8%	55	93,2%	8					8	100,0%
	Humanités et Sciences Sociales	80	396	21	5,3%	48	12,1%	324	81,8%	396	21	5,3%	48	12,1%	324	81,8%	79	10	12,7%	15	19,0%	53	67,1%
	Humanités et Sciences sociales - Professorat des éc	10	230	16	7,0%	30	13,0%	182	79,1%	230	16	7,0%	30	13,0%	182	79,1%	10					10	100,0%
	Langues étrangères appliquées - Parcours Anglais -	109	551	40	7,3%	81	14,7%	429	77,9%	549	40	7,3%	81	14,8%	427	77,8%	97	19	19,6%	16	16,5%	61	62,9%
	Langues étrangères appliquées - Parcours Anglais -	50	339	34	10,0%	72	21,2%	223	65,8%	326	33	10,1%	72	22,1%	212	65,0%	48	2	4,2%	10	20,8%	36	75,0%
	Langues étrangères appliquées - Parcours Anglais -	90	228	19	8,3%	28	12,3%	181	79,4%	226	19	8,4%	27	11,9%	180	79,6%	62	4	6,5%	13	21,0%	45	72,6%
	Langues étrangères appliquées - Parcours Anglais -	223	1104	89	8,1%	164	14,9%	848	76,8%	1099	89	8,1%	164	14,9%	843	76,7%	219	29	13,2%	44	20,1%	146	66,7%
	Langues étrangères appliquées - Parcours Anglais -	122	517	40	7,7%	79	15,3%	395	76,4%	513	40	7,8%	79	15,4%	391	76,2%	116	19	16,4%	20	17,2%	75	64,7%
	Langues étrangères appliquées - Parcours Anglais -	12	38	4	10,5%	9	23,7%	25	65,8%	38	4	10,5%	9	23,7%	25	65,8%	8	1	12,5%	3	37,5%	4	50,0%
	Langues étrangères appliquées - Parcours Anglais -	40	169	16	9,5%	21	12,4%	131	77,5%	167	16	9,6%	21	12,6%	130	77,8%	34	8	23,5%	6	17,6%	20	58,8%
	Langues, littératures et civilisations étrangères et rég	12	39	4	10,3%	4	10,3%	31	79,5%	39	4	10,3%	4	10,3%	31	79,5%	3			1	33,3%	2	66,7%
	Langues, littératures et civilisations étrangères et rég	10	18			3	16,7%	15	83,3%	18			3	16,7%	15	83,3%	5					5	100,0%
	Langues, littératures et civilisations étrangères et rég	393	1850	115	6,2%	175	9,5%	1549	83,7%	1847	115	6,2%	175	9,5%	1546	83,7%	325	41	12,6%	38	11,7%	243	74,8%
	Langues, littératures et civilisations étrangères et rég	110	637	48	7,5%	74	11,6%	492	77,2%	220	10	4,5%	21	9,5%	189	85,9%	117	5	4,3%	16	13,7%	93	79,5%
	Langues, littératures et civilisations étrangères et rég	30	427	28	6,6%	40	9,4%	356	83,4%	426	28	6,6%	40	9,4%	355	83,3%	30	3	10,0%	5	16,7%	22	73,3%
	Langues, littératures et civilisations étrangères et rég	20	70	16	22,9%	14	20,0%	36	51,4%	69	16	23,2%	14	20,3%	35	50,7%	17	5	29,4%	3	17,6%	8	47,1%
	Langues, littératures et civilisations étrangères et rég	120	313	32	10,2%	62	19,8%	205	65,5%	167	8	4,8%	30	18,0%	124	74,3%	174	13	7,5%	36	20,7%	115	66,1%
	Langues, littératures et civilisations étrangères et rég	60	223	12	5,4%	13	5,8%	197	88,3%	222	12	5,4%	13	5,9%	196	88,3%	57	1	1,8%	11	19,3%	44	77,2%
	Langues, littératures et civilisations étrangères et rég	80	234	11	4,7%	33	14,1%	187	79,9%	225	11	4,9%	33	14,7%	178	79,1%	78	5	6,4%	17	21,8%	55	70,5%
	Langues, littératures et civilisations étrangères et rég	5	78	4	5,1%	3	3,8%	70	89,7%	78	4	5,1%	3	3,8%	70	89,7%	5	1	20,0%	1	20,0%	3	60,0%
	Langues, littératures et civilisations étrangères et rég	35	137	3	2,2%	13	9,5%	121	88,3%	136	3	2,2%	13	9,6%	120	88,2%	24	3	12,5%	3	12,5%	18	75,0%
	Langues, littératures et civilisations étrangères et rég	2	50	0	0,0%	3	6,0%	47	94,0%	50	0	0,0%	3	6,0%	47	94,0%	1					1	100,0%
	Langues, littératures et civilisations étrangères et rég	12	52	1	1,9%	6	11,5%	45	86,5%	49	0	0,0%	5	10,2%	44	89,8%	5					5	100,0%
	Langues, littératures et civilisations étrangères et rég	25	69	7	10,1%	10	14,5%	51	73,9%	68	7	10,3%	10	14,7%	50	73,5%	9	1	11,1%			8	88,9%
	Langues, littératures et civilisations étrangères et rég	2	30	3	10,0%	2	6,7%	25	83,3%	30	3	10,0%	2	6,7%	25	83,3%	2					2	100,0%
	Langues, littératures et civilisations étrangères et rég	12	45	4	8,9%	7	15,6%	32	71,1%	44	4	9,1%	7	15,9%	32	72,7%	8	2	25,0%	1	12,5%	4	50,0%
	Lettres classiques	20	199	17	8,5%	22	11,1%	160	80,4%	198	17	8,6%	22	11,1%	159	80,3%	18	3	16,7%	4	22,2%	11	61,1%
	Lettres modernes	137	748	48	6,4%	72	9,6%	625	83,6%	748	48	6,4%	72	9,6%	625	83,6%	129	17	13,2%	17	13,2%	92	71,3%
	Lettres modernes - Professorat des écoles	29	319	26	8,2%	41	12,9%	246	77,1%	319	26	8,2%	41	12,9%	246	77,1%	29	6	20,7%	3	10,3%	20	69,0%
	Licence Accès Santé (LAS)   Langues, littératures et c	10	58	4	6,9%	3	5,2%	50	86,2%	58	4	6,9%	3	5,2%	50	86,2%	9	2	22,2%			7	77,8%
	Musicologie - Parcours Musique et culture	70	238	24	10,1%	33	13,9%	175	73,5%	233	24	10,3%	33	14,2%	172	73,8%	46	8	17,4%	11	23,9%	25	54,3%
	Musicologie - Parcours Musique et musicologie	70	290	20	6,9%	33	11,4%	230	79,3%	290	20	6,9%	33	11,4%	230	79,3%	60	10	16,7%	7	11,7%	40	66,7%
Total Licence - Arts-lettres-langues		2353	11202	854	7,6%	1360	12,1%	8867	79,2%	10578	789	7,5%	1273	12,0%	8432	79,7%	2142	260	12,1%	349	16,3%	1495	69,8%

## Formations non sélectives (hors apprentissage) des établissements publics et privés sous contrat de l'académie de Nancy-Metz : Candidatures reçues, dossiers classés et nombre d'admis Parcoursup (2-3)

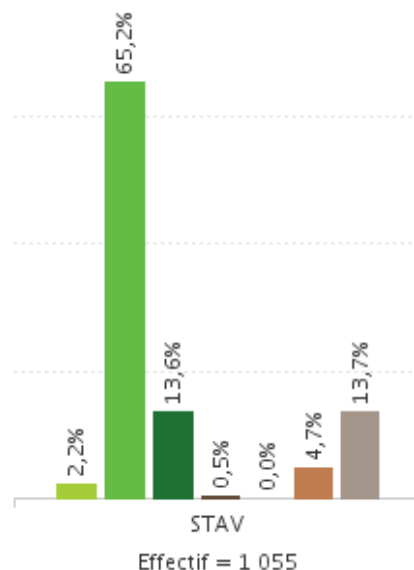
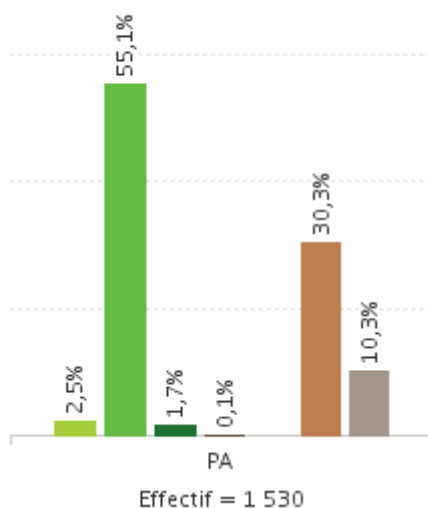
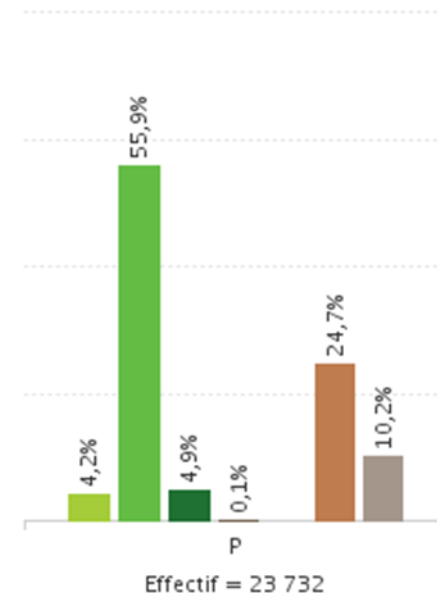
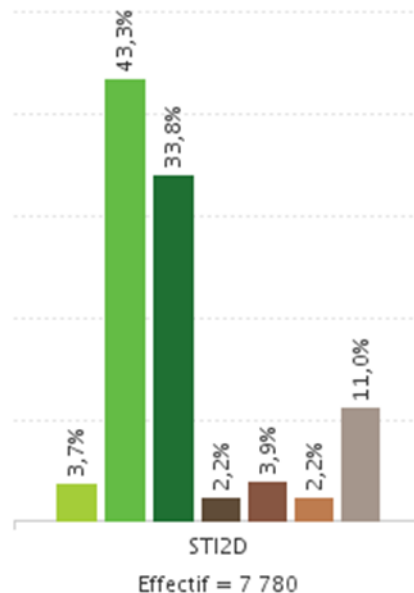
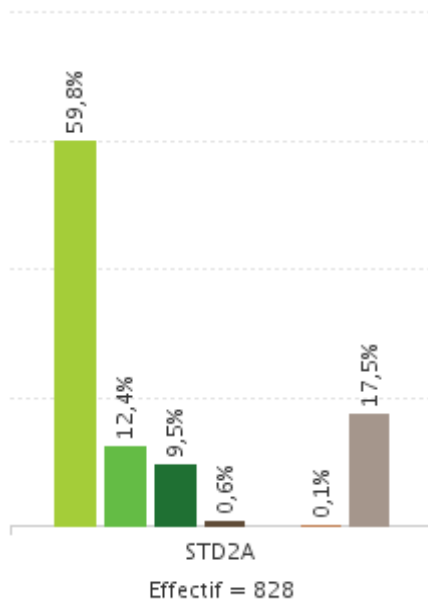
Domaine	Spécialité	CA	Dossiers reçus (PP)							Dossiers classés (PP)							Total admis Parcoursup						
			Total	Dont P	%P	Dont T	%T	Dont G	%G	Total	Dont Pro	%Pro	Dont T	%T	Dont G	%G	Total	Dont Pro	%Pro	Dont T	%T	Dont G	%G
Licence - Droit-économie-gestion	Administration économique et sociale	410	3668	184	5,0%	810	22,1%	2660	72,5%	3628	183	5,0%	806	22,2%	2626	72,4%	383	32	8,4%	85	22,2%	263	68,7%
	Double licence   Droit - Economie	150	1615	31	1,9%	139	8,6%	1442	89,3%	1588	31	2,0%	139	8,8%	1415	89,1%	148					148	100,0%
	Double licence   Droit - Gestion	60	1516	60	4,0%	212	14,0%	1237	81,6%	1274	10	0,8%	69	5,4%	1190	93,4%	51			4	7,8%	45	88,2%
	Double licence   Economie - Philosophie	40	212	8	3,8%	31	14,6%	173	81,6%	133	0	0,0%	12	9,0%	121	91,0%	27			1	3,7%	26	96,3%
	Double licence   Mathématiques - Economie	25	527	6	1,1%	19	3,6%	502	95,3%	296	0	0,0%	5	1,7%	291	98,3%	16					16	100,0%
	Droit	1250	9452	308	3,3%	1277	13,5%	7847	83,0%	9367	308	3,3%	1276	13,6%	7764	82,9%	1234	57	4,6%	155	12,6%	1021	82,7%
	Droit - Parcours Droit Franco-Allemand	18	129	3	2,3%	5	3,9%	121	93,8%	57	0	0,0%	0	0,0%	57	100,0%	12					12	100,0%
	Droit - Parcours Droit langue anglaise : droit des pays anglo-saxons	110	1850	29	1,6%	125	6,8%	1692	91,5%	1835	29	1,6%	125	6,8%	1677	91,4%	110					110	100,0%
	Economie	350	3289	114	3,5%	464	14,1%	2703	82,2%	3252	114	3,5%	463	14,2%	2668	82,0%	340	15	4,4%	44	12,9%	280	82,4%
	Gestion	40	1125	25	2,2%	211	18,8%	884	78,6%	1106	25	2,3%	210	19,0%	866	78,3%	40	1	2,5%	1	2,5%	38	95,0%
	Gestion - Parcours franco-allemand - Management de la logistique	12	58	3	5,2%	7	12,1%	48	82,8%	45	0	0,0%	5	11,1%	40	88,9%	10			3	30,0%	7	70,0%
	Gestion - Parcours franco-allemand - Management de la logistique	25	111			2	1,8%	109	98,2%	102			2	2,0%	100	98,0%	24					24	100,0%
	Gestion - Parcours franco-allemand - Management de la logistique	13	49	4	8,2%	3	6,1%	42	85,7%	40	0	0,0%	3	7,5%	37	92,5%	6					6	100,0%
Total Licence - Droit-économie-gestion		2503	23601	775	3,3%	3305	14,0%	19460	82,5%	22723	700	3,1%	3115	13,7%	18852	83,0%	2401	105	4,4%	293	12,2%	1996	83,1%
Licence - Sciences humaines et sociales	Géographie et aménagement	120	420	25	6,0%	39	9,3%	356	84,8%	418	25	6,0%	39	9,3%	354	84,7%	89	8	9,0%	8	9,0%	73	82,0%
	Histoire	375	1687	69	4,1%	139	8,2%	1474	87,4%	1680	69	4,1%	139	8,3%	1467	87,3%	324	28	8,6%	53	16,4%	243	75,0%
	Histoire de l'art et archéologie	100	687	34	4,9%	64	9,3%	583	84,9%	682	34	5,0%	64	9,4%	580	85,0%	99	9	9,1%	10	10,1%	80	80,8%
	Histoire - Parcours Histoire et Préparation concours I	35	669	7	1,0%	18	2,7%	641	95,8%	570	0	0,0%	0	0,0%	570	100,0%	35					35	100,0%
	Histoire - Professorat des écoles	13	224	14	6,3%	26	11,6%	180	80,4%	224	14	6,3%	26	11,6%	180	80,4%	12			5	41,7%	7	58,3%
	Information et communication	400	2079	136	6,5%	327	15,7%	1603	77,1%	2022	134	6,6%	327	16,2%	1549	76,6%	389	49	12,6%	72	18,5%	265	68,1%
	Philosophie	45	301	15	5,0%	33	11,0%	252	83,7%	300	14	4,7%	33	11,0%	252	84,0%	45	10	22,2%	8	17,8%	27	60,0%
	Psychologie	550	6763	573	8,5%	1133	16,8%	5003	74,0%	6710	573	8,5%	1133	16,9%	4959	73,9%	547	57	10,4%	61	11,2%	429	78,4%
	Sciences de l'éducation et de la formation	35	824	51	6,2%	128	15,5%	642	77,9%	822	51	6,2%	128	15,6%	640	77,9%	33	7	21,2%	2	6,1%	24	72,7%
	Sciences de l'éducation et de la formation - Professorat des écoles	60	1007	63	6,3%	167	16,6%	772	76,7%	1005	63	6,3%	167	16,6%	771	76,7%	60	7	11,7%	5	8,3%	48	80,0%
	Sciences du langage	135	471	18	3,8%	54	11,5%	397	84,3%	469	18	3,8%	54	11,5%	395	84,2%	119	17	14,3%	15	12,6%	86	72,3%
	Sciences du langage - Professorat des écoles	45	377	23	6,1%	58	15,4%	294	78,0%	377	23	6,1%	58	15,4%	294	78,0%	43	4	9,3%	11	25,6%	28	65,1%
	Sociologie	375	1670	81	4,9%	209	12,5%	1373	82,2%	1670	81	4,9%	209	12,5%	1373	82,2%	371	50	13,5%	74	19,9%	243	65,5%
	Sociologie - Professorat des écoles	15	188	8	4,3%	13	6,9%	166	88,3%	188	8	4,3%	13	6,9%	166	88,3%	14	1	7,1%	1	7,1%	12	85,7%
	Théologie	120	120	7	5,8%	10	8,3%	96	80,0%	118	7	5,9%	9	7,6%	96	81,4%	48	4	8,3%	6	12,5%	34	70,8%
	Théologie - entièrement en distanciel	70	172	8	4,7%	29	16,9%	125	72,7%	170	8	4,7%	29	17,1%	123	72,4%	70	9	12,9%	12	17,1%	43	61,4%
Total Licence - Sciences humaines et sociales		2493	17659	1132	6,4%	2447	13,9%	13957	79,0%	17425	1122	6,4%	2428	13,9%	13769	79,0%	2298	260	11,3%	343	14,9%	1677	73,0%

## Formations non sélectives (hors apprentissage) des établissements publics et privés sous contrat de l'académie de Nancy-Metz : Candidatures reçues, dossiers classés et nombre d'admis Parcoursup (3-3)

Domaine	Spécialité	CA	Dossiers reçus (PP)							Dossiers classés (PP)							Total admis Parcoursup						
			Total	Dont P	% P	Dont T	% T	Dont G	% G	Total	Dont Pro	% Pro	Dont T	% T	Dont G	% G	Total	Dont Pro	% Pro	Dont T	% T	Dont G	% G
Licence - Sciences - technologies - santé	Informatique	240	2410	75	3,1%	323	13,4%	2002	83,1%	2242	75	3,3%	315	14,0%	1843	82,2%	231	6	2,6%	24	10,4%	200	86,6%
	Informatique - Parcours franco-allemand - Informatique	12	42	0	0,0%	4	9,5%	38	90,5%	33	0	0,0%	1	3,0%	32	97,0%	11					11	100,0%
	Licence Accès Santé (LAS)   Informatique	10	601	28	4,7%	52	8,7%	521	86,7%	558	28	5,0%	51	9,1%	479	85,8%	10					10	100,0%
	Licence Accès Santé (LAS)   Mathématiques	20	928	11	1,2%	22	2,4%	893	96,2%	925	11	1,2%	22	2,4%	890	96,2%	18					18	100,0%
	Licence Accès Santé (LAS)   Mathématiques et inform	20	295	10	3,4%	10	3,4%	272	92,2%	290	10	3,4%	10	3,4%	267	92,1%	20					20	100,0%
	Licence Accès Santé (LAS)   Physique - Chimie	72	1403	29	2,1%	82	5,8%	1290	91,9%	1397	29	2,1%	82	5,9%	1284	91,9%	70			2	2,9%	68	97,1%
	Licence Accès Santé (LAS)   Sciences de la vie	74	3090	86	2,8%	237	7,7%	2755	89,2%	3056	86	2,8%	237	7,8%	2724	89,1%	74			1	1,4%	73	98,6%
	Licence Accès Santé (LAS)   Sciences et Techniques	58	2341	97	4,1%	238	10,2%	2001	85,5%	2334	97	4,2%	238	10,2%	1996	85,5%	56			1	1,8%	55	98,2%
	Licence Accès Santé (LAS)   Sciences pour la santé	18	1935	72	3,7%	175	9,0%	1679	86,8%	1916	72	3,8%	175	9,1%	1662	86,7%	18			2	11,1%	16	88,9%
	Mathématiques	230	2104	18	0,9%	74	3,5%	2011	95,6%	2095	18	0,9%	73	3,5%	2003	95,6%	158	5	3,2%	12	7,6%	140	88,6%
	Mathématiques et informatique appliquées aux scien	130	542	10	1,8%	27	5,0%	502	92,6%	530	10	1,9%	27	5,1%	490	92,5%	124	7	5,6%	16	12,9%	101	81,5%
	Mathématiques - Préparatoire au Professorat des Eco	35	266	11	4,1%	29	10,9%	226	85,0%	262	11	4,2%	29	11,1%	222	84,7%	34	4	11,8%	6	17,6%	24	70,6%
	Mathématiques - Professorat des écoles	12	114	1	0,9%	3	2,6%	109	95,6%	114	1	0,9%	3	2,6%	109	95,6%	12	1	8,3%	1	8,3%	10	83,3%
	Parcours d'Accès Spécifique Santé (PASS)   option Ci	80	3855	57	1,5%	140	3,6%	3649	94,7%	3762	57	1,5%	140	3,7%	3560	94,6%	79					79	100,0%
	Parcours d'Accès Spécifique Santé (PASS)   option D	100	2774	65	2,3%	151	5,4%	2551	92,0%	2729	65	2,4%	151	5,5%	2509	91,9%	100	9	9,0%	9	9,0%	82	82,0%
	Parcours d'Accès Spécifique Santé (PASS)   option E	90	2744	58	2,1%	116	4,2%	2564	93,4%	2696	58	2,2%	116	4,3%	2519	93,4%	90	1	1,1%	3	3,3%	86	95,6%
	Parcours d'Accès Spécifique Santé (PASS)   option In	100	2340	48	2,1%	82	3,5%	2205	94,2%	2280	48	2,1%	81	3,6%	2149	94,3%	100			2	2,0%	98	98,0%
	Parcours d'Accès Spécifique Santé (PASS)   option Pl	80	3203	60	1,9%	136	4,2%	3001	93,7%	3140	60	1,9%	136	4,3%	2942	93,7%	78	1	1,3%			77	98,7%
	Parcours d'Accès Spécifique Santé (PASS)   option Sc	100	5053	104	2,1%	236	4,7%	4699	93,0%	4934	104	2,1%	236	4,8%	4586	92,9%	99	2	2,0%	2	2,0%	95	96,0%
	Parcours d'Accès Spécifique Santé (PASS)   option Sc	110	3468	63	1,8%	174	5,0%	3226	93,0%	3426	63	1,8%	174	5,1%	3186	93,0%	110			2	1,8%	108	98,2%
	Parcours d'Accès Spécifique Santé (PASS)   option Sc	90	5457	134	2,5%	323	5,9%	4986	91,4%	5331	134	2,5%	322	6,0%	4867	91,3%	90					90	100,0%
	Physique - Chimie	220	2102	19	0,9%	109	5,2%	1972	93,8%	2095	19	0,9%	109	5,2%	1965	93,8%	144	7	4,9%	22	15,3%	114	79,2%
	Physique - Chimie - Professorat des écoles	26	145	4	2,8%	16	11,0%	125	86,2%	143	4	2,8%	16	11,2%	123	86,0%	12			1	8,3%	11	91,7%
	Sciences de la terre	50	370	7	1,9%	25	6,8%	338	91,4%	364	7	1,9%	25	6,9%	332	91,2%	45	3	6,7%	7	15,6%	35	77,8%
	Sciences de la vie	385	3739	71	1,9%	250	6,7%	3408	91,1%	3680	71	1,9%	250	6,8%	3351	91,1%	369	7	1,9%	24	6,5%	337	91,3%
	Sciences de la vie - Professorat des écoles	34	375	11	2,9%	29	7,7%	332	88,5%	370	11	3,0%	29	7,8%	327	88,4%	32	1	3,1%	5	15,6%	26	81,3%
	Sciences et Techniques des Activités Physiques et Sp	628	5142	228	4,4%	575	11,2%	4330	84,2%	5128	228	4,4%	575	11,2%	4320	84,2%	624	30	4,8%	65	10,4%	529	84,8%
	Sciences pour la santé	72	1819	57	3,1%	156	8,6%	1599	87,9%	1803	57	3,2%	156	8,7%	1584	87,9%	65			5	7,7%	60	92,3%
	Sciences pour l'ingénieur	150	1504	38	2,5%	163	10,8%	1300	86,4%	1451	37	2,5%	160	11,0%	1251	86,2%	138	11	8,0%	18	13,0%	105	76,1%
	Sciences pour l'ingénieur - Parcours franco-allemand	12	60	1	1,7%	3	5,0%	56	93,3%	52	0	0,0%	2	3,8%	50	96,2%	11					11	100,0%
	Sciences pour l'ingénieur - Parcours franco-allemand	15	71	0	0,0%	2	2,8%	69	97,2%	51	0	0,0%	1	2,0%	50	98,0%	6					6	100,0%
	Sciences pour l'ingénieur - Parcours franco-allemand	12	34			1	2,9%	33	97,1%	29			1	3,4%	28	96,6%	6			1	16,7%	5	83,3%
Total Licence - Sciences - technologies - santé		3285	60326	1473	2,4%	3963	6,6%	54742	90,7%	59216	1471	2,5%	3943	6,7%	53700	90,7%	3034	95	3,1%	231	7,6%	2700	89,0%
Total Licences		10634	112788	4234	3,8%	11075	9,8%	97026	86,0%	109942	4082	3,7%	10759	9,8%	94753	86,2%	9875	720	7,3%	1216	12,3%	7868	79,7%

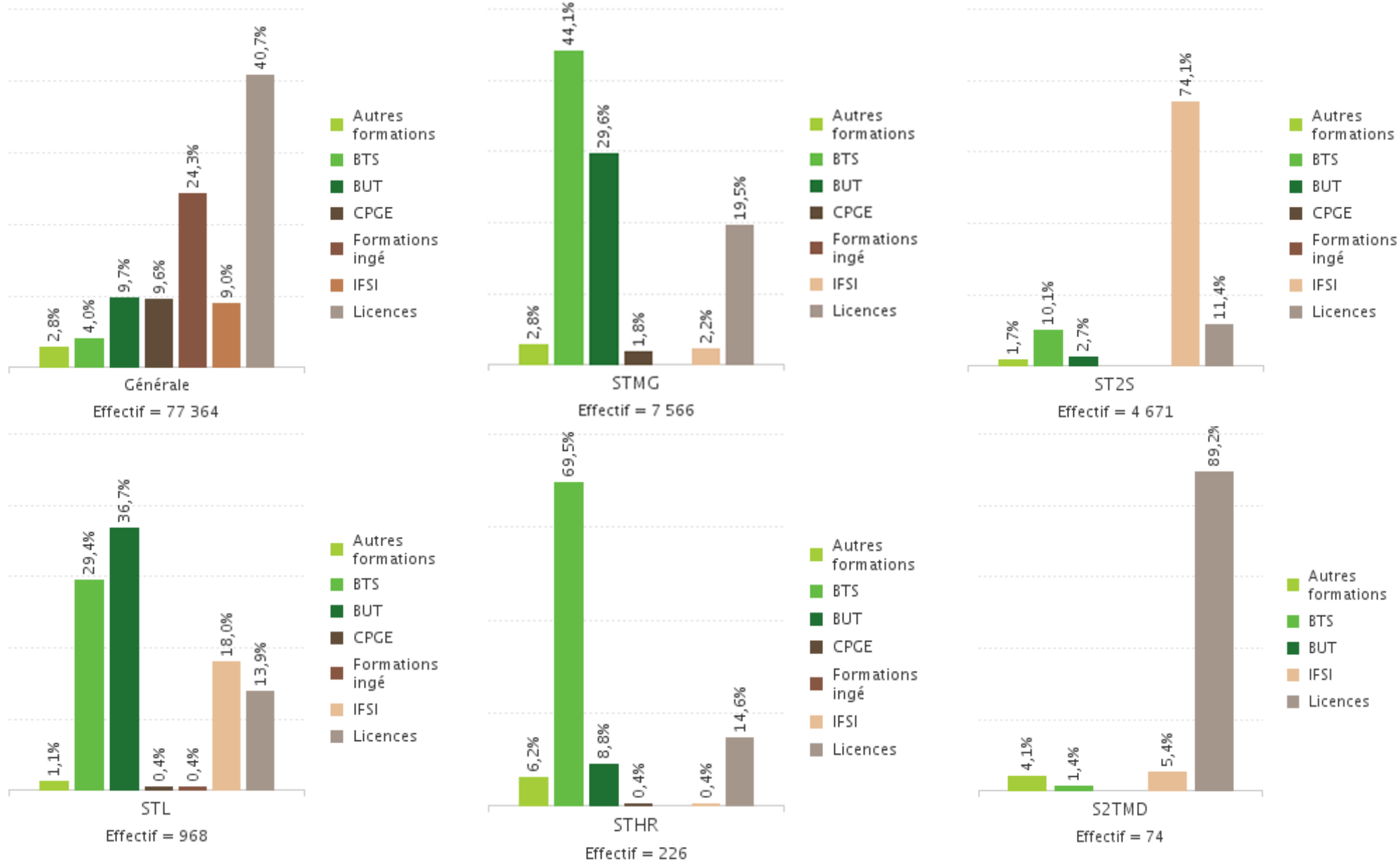


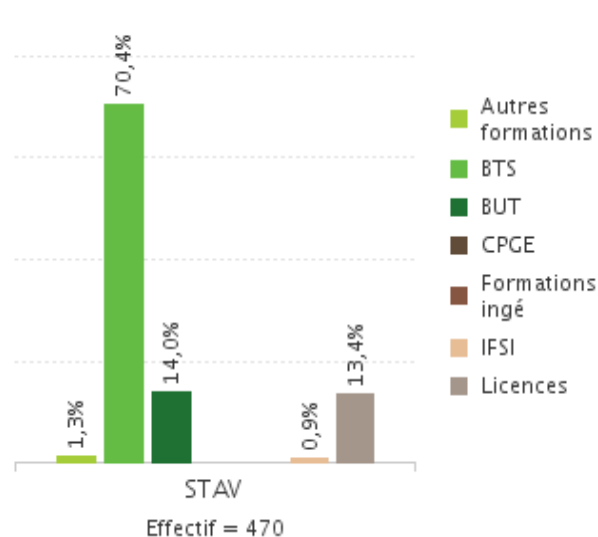
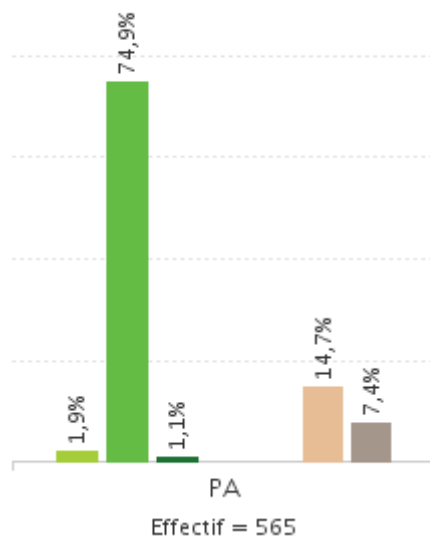
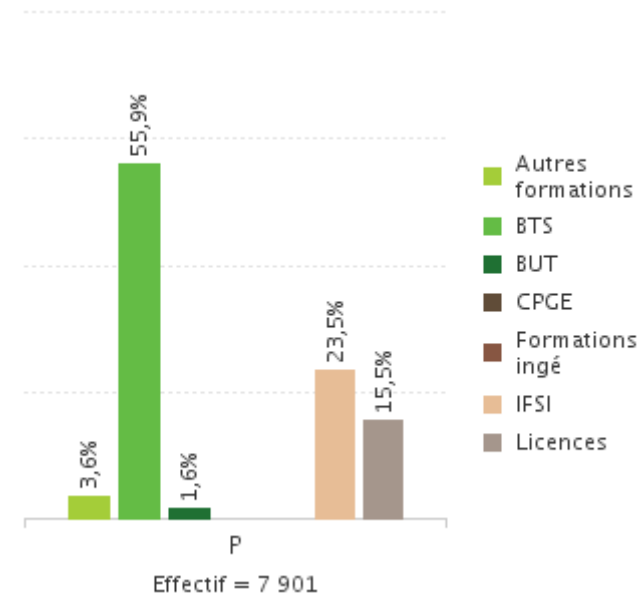
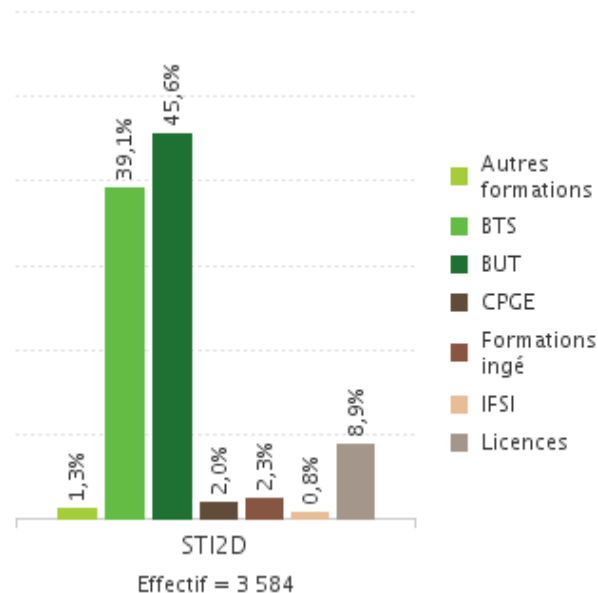
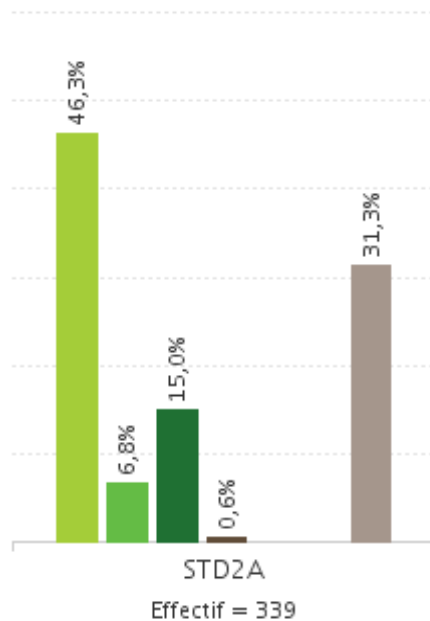
## Attractivité des formations selon la série de terminale des élèves de notre académie : Vœux confirmés PP par série du bac des candidats en terminale 2-2





## Propositions par série du bac des candidats en terminale 1-2





P : Professionnelle  
PA : Professionnelle Agricole

## S.T.S. – D.C.G. - D.M.A. - M.A.N. – M.C.

---

- ❖ Taux de pression
- ❖ Bilan des inscriptions
- ❖ Historique
- ❖ Origine

## Taux de pression BTS - Production par formation



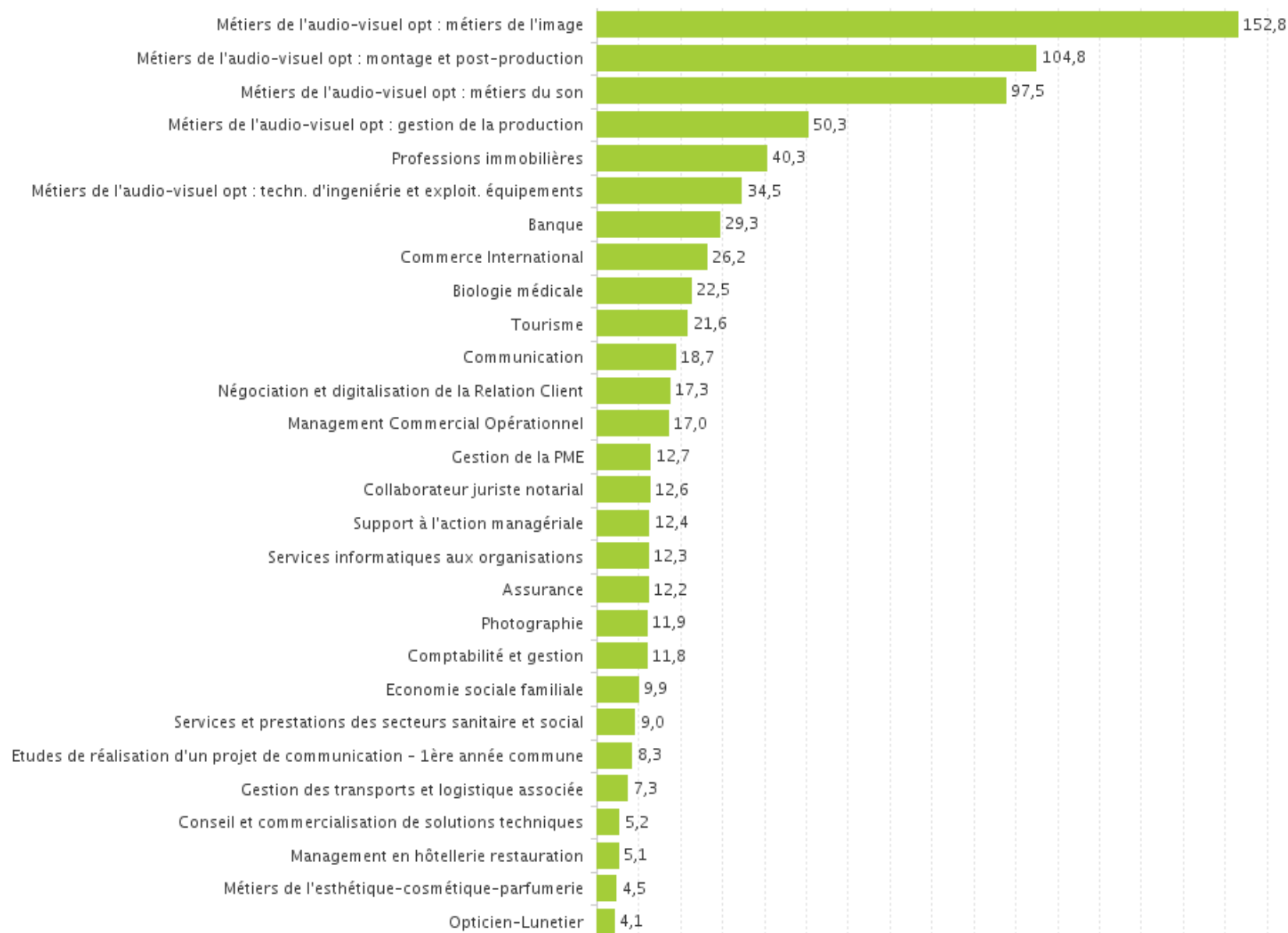
## BTS - Production par formation (1-2)

Domaine	Spécialité	Etablissement	Ville	Statut	Capacité	Dossiers reçus (PP)	Dossiers classés (PP)	Tx Pression (PP)	Voeux PC	Oui PP	Oui PC	Oui autres (GDP, CAES, mutation)	Total admis Parcoursup	Présents au 15-10	PV au 15-10	Tx occup. au 15-10
BTS - Production	Aéronautique	Lycée Jean Zay	Jarny	Public	15	389	273	25,9		11		5	16	16	0	106,7%
	Bâtiment	Lycée Emmanuel Héré	Laxou	Public	30	309	213	10,3		30			30	30	0	100,0%
	Bioanalyses en laboratoire de contrôle	Lycée Georges De La Tour	Metz	Public	15	467	233	31,1	3	11		4	15	15	0	100,0%
	Biotechnologie en recherche et en production	Lycée Arthur Varoquaux	Tomblaine	Public	30	271	230	9,0	16	26	2	1	29	26	4	86,7%
	Conception de produits industriels	Lycée des Métiers Charles Jully	Saint-Avold	Public	15	80	64	5,3	28	4	2		6	7	8	46,7%
		Lycée Henri Loritz	Nancy	Public	15	174	159	11,6		15			15	15	0	100,0%
		Lycée Louis Vincent	Metz	Public	15	175	142	11,7	31	14	2		16	15	0	100,0%
	<b>Total - Conception de produits industriels</b>				<b>45</b>	<b>429</b>	<b>365</b>	<b>9,5</b>	<b>59</b>	<b>33</b>	<b>4</b>		<b>37</b>	<b>37</b>	<b>8</b>	<b>82,2%</b>
	Conception des processus de réalisation de produits (1ère année commune)	Lycée Andre Malraux	Remiremont	Public	15	47	47	3,1	2	5			5	4	11	26,7%
		Lycée des Métiers Charles Jully	Saint-Avold	Public	15	49	45	3,3	14	7	4		11	11	4	73,3%
		Lycée Henri Loritz	Nancy	Public	15	113	113	7,5	18	10	6		16	15	0	100,0%
		Lycée Louis Vincent	Metz	Public	15	89	88	5,9	21	12	5		17	10	5	66,7%
	<b>Total - Conception des processus de réalisation de produits (1ère année commune)</b>				<b>60</b>	<b>298</b>	<b>293</b>	<b>5,0</b>	<b>55</b>	<b>34</b>	<b>15</b>		<b>49</b>	<b>40</b>	<b>20</b>	<b>66,7%</b>
	Conception et industrialisation en microtechniques	Lycée Alfred Mezieres	Longwy	Public	15	52	37	3,5	21	2	3		5	3	12	20,0%
		Lycée des Métiers Charles Jully	Saint-Avold	Public	15	96	66	6,4	18	11	4		15	17	0	113,3%
		Lycée Henri Loritz	Nancy	Public	15	143	109	9,5	25	13	2		15	14	1	93,3%
		Lycée Henri Nominé	Sarreguemines	Public	15	48	41	3,2	8	9	1		10	8	7	53,3%
		Lycée Jean-Auguste Margueritte	Verdun	Public	24	63	47	2,6	3	21	1		22	19	5	79,2%
		Lycée Julie Daubie	Rombas	Public	15	83	34	5,5	12	6	1	1	8	8	7	53,3%
		Lycée Louis Vincent	Metz	Public	24	134	113	5,6	45	16	10		26	23	1	95,8%
		Lycée Pierre Mendes France	Epinal	Public	24	95	74	4,0	11	8	4		12	13	11	54,2%
	<b>Total - Conception et Réalisation de Systèmes Automatiques</b>				<b>132</b>	<b>662</b>	<b>484</b>	<b>5,0</b>	<b>122</b>	<b>84</b>	<b>23</b>	<b>1</b>	<b>108</b>	<b>102</b>	<b>32</b>	<b>77,3%</b>
	Conception et réalisation en chaudronnerie industrielle	Lycée La Briquerie	Thionville	Public	15	60	44	4,0	12	8	1		9	7	8	46,7%
	Contrôle industriel et régulation automatique	Lycée Louis Vincent	Metz	Public	15	132	109	8,8		18			18	17	0	113,3%
		Lycée Stanislas (Biotech.Hotellerie)	Villers-lès-Nancy	Public	15	76	63	5,1	21	5	1	1	7	6	9	40,0%
	<b>Total - Contrôle industriel et régulation automatique</b>				<b>30</b>	<b>208</b>	<b>172</b>	<b>6,9</b>	<b>21</b>	<b>23</b>	<b>1</b>	<b>1</b>	<b>25</b>	<b>23</b>	<b>9</b>	<b>76,7%</b>
	Cybersécurité, Informatique et réseaux, ELelectronique - Option A : Informatique et réseaux	Lycée Charles De Foucauld	Nancy	Privé sous contra	18	139	134	7,7	5	8	3	1	12	15	3	83,3%
		Lycée Condorcet	Schoeneck	Public	15	209	169	13,9		14			14	14	1	93,3%
		Lycée Henri Loritz	Nancy	Public	30	686	385	22,9	2	24		4	28	29	1	96,7%
		Lycée Jean Zay	Jarny	Public	15	187	105	12,5		15			15	15	0	100,0%
		Lycée La Briquerie	Thionville	Public	30	629	194	21,0	16	23		1	24	24	6	80,0%
		Lycée Pierre Mendes France	Epinal	Public	24	230	167	9,6	17	17	3	1	21	21	3	87,5%
		Lycée Raymond-Poincaré	Bar-le-Duc	Public	24	149	99	6,2	96	11	8		19	18	6	75,0%
		<b>Total - Cybersécurité, Informatique et réseaux, ELelectronique - Option A : Informatique et réseaux</b>				<b>156</b>	<b>2229</b>	<b>1253</b>	<b>14,3</b>	<b>136</b>	<b>112</b>	<b>7</b>	<b>133</b>	<b>136</b>	<b>20</b>	<b>87,2%</b>
	Cybersécurité, Informatique et réseaux, ELelectronique - Option B : Electronique et réseaux	Lycée Condorcet	Schoeneck	Public	15	118	79	7,9	16	9	4		13	15	0	100,0%
		Lycée De La Communication	Metz	Public	24	488	237	20,3		22			22	21	3	87,5%
		Lycée Henri Loritz	Nancy	Public	15	267	195	17,8	7	9	1	1	11	11	4	73,3%
		Lycée Mangin	Sarrebourg	Public	15	110	79	7,3	15	8	2		10	9	6	60,0%
		Lycée Pierre De Coubertin	Nancy	Privé sous contra	15	82	58	5,5	3	10		1	11	11	4	73,3%
	<b>Total - Cybersécurité, Informatique et réseaux, ELelectronique - Option B : Electronique et réseaux</b>				<b>84</b>	<b>1065</b>	<b>648</b>	<b>12,7</b>	<b>41</b>	<b>58</b>	<b>7</b>	<b>2</b>	<b>67</b>	<b>67</b>	<b>17</b>	<b>79,8%</b>
	Electrotechnique	Lycée des Métiers Charles Jully	Saint-Avold	Public	24	133	92	5,5	14	18	2	2	22	18	6	75,0%
		Lycée Georges Baumont	Saint-Dié-des-Vosges	Public	15	55	51	3,7	7	10	1		11	8	7	53,3%
		Lycée Hanzelet	Pont-à-Mousson	Public	15	178	133	11,9		10		3	13	11	4	73,3%
		Lycée Henri Loritz	Nancy	Public	24	228	228	9,5	9	16		3	19	26	0	108,3%
		Lycée Jacques-Marie Boutet De Monvel	Lunéville	Public	15	94	80	6,3	1	15			15	11	4	73,3%
		Lycée La Briquerie	Thionville	Public	24	96	56	4,0	19	11	3	1	15	14	10	58,3%
		Lycée Louis De Cormontaigne	Metz	Public	15	178	151	11,9		14			14	14	1	93,3%
		Lycée Pierre Mendes France	Epinal	Public	15	73	73	4,9		9		4	13	13	2	86,7%
	<b>Total - Electrotechnique</b>				<b>147</b>	<b>1035</b>	<b>864</b>	<b>7,0</b>	<b>50</b>	<b>103</b>	<b>6</b>	<b>13</b>	<b>122</b>	<b>115</b>	<b>34</b>	<b>78,2%</b>
	Enveloppe des bâtiments : conception et réalisation	Lycée des Métiers Gustave Eiffel	Talange	Public	15	89	83	5,9	25	3	3		6	8	7	53,3%
	Etude et réalisation d'agencement	Lycée Andre Malraux	Remiremont	Public	15	338	338	22,5		17			17	17	0	113,3%
		Lycée Emmanuel Héré	Laxou	Public	15	468	259	31,2		16			16	17	0	113,3%
		LYCEE GEN.ET TECHNOL.PRIVE LYCEE PRIVE ST ETIENNE	Metz	Privé sous contra	15	143	120	9,5		11		4	15	17	0	113,3%
	<b>Total - Etude et réalisation d'agencement</b>				<b>45</b>	<b>949</b>	<b>717</b>	<b>21,1</b>		<b>44</b>		<b>4</b>	<b>48</b>	<b>51</b>	<b>0</b>	<b>113,3%</b>

## BTS - Production par formation (2-2)

Domaine	Spécialité	Etablissement	Ville	Statut	Capacité	Dossiers reçus (PP)	Dossiers classés (PP)	Tx Pression (PP)	Voeux PC	Oui PP	Oui PC	Oui autres (GDD, CAES, mutation)	Total admis Parcoursup	Présents au 15-10	PV au 15-10	Tx occup. au 15-10
BTS - Production	Europlastics et composites à référentiel commun européen - option Pilotage et Optimisation	Lycée des Métiers Charles Jully	Saint-Avoid	Public	15	29	26	1,9	12	3	2		5	3	12	20,0%
	Fluide, énergie, domotique - option A génie climatique et fluidique	Lycée des Métiers Gustave Eiffel	Talange	Public	24	115	115	4,8	4	12		1	13	13	11	54,2%
	Fluide, énergie, domotique - option C domotique et bâtiment communicants	Lycée Emmanuel Héré	Laxou	Public	15	110	92	7,3	6	14	1	1	16	11	4	73,3%
	Fonderie	Lycée Henri Loritz	Nancy	Public	24	116	116	4,8	7	20			20	23	1	95,8%
	Géologie appliquée	Lycée Henri Loritz	Nancy	Public	24	261	135	10,9	15	19	2	1	22	23	1	95,8%
	Maintenance des systèmes - option A Systèmes de production	Lycée Hanzélet	Pont-à-Mousson	Public	15	103	102	6,9	4	9		2	11	11	4	73,3%
		Lycée Henri Nominé	Sarreguemines	Public	15	87	61	5,8	3	15			15	9	6	60,0%
	<b>Total - Maintenance des systèmes - option A Systèmes de production</b>				<b>30</b>	<b>190</b>	<b>163</b>	<b>6,3</b>	<b>7</b>	<b>24</b>		<b>2</b>	<b>26</b>	<b>20</b>	<b>10</b>	<b>66,7%</b>
	Maintenance des véhicules option véhicules de transport routier	Lycée des Métiers Gustave Eiffel	Talange	Public	15	84	53	5,6	14	1	2		3	4	11	26,7%
	Maintenance des véhicules option voitures particulières	Lycée des Métiers Gustave Eiffel	Talange	Public	24	167	125	7,0		11		8	19	20	4	83,3%
	Management économique de la construction	Lycée Emmanuel Héré	Laxou	Public	24	177	149	7,4		23			23	18	6	75,0%
	Métiers de la chimie	Lycée Louis Vincent	Metz	Public	24	266	220	11,1		26			26	24	0	100,0%
	Métiers de la mesure	Lycée Arthur Varoquaux	Tomblaine	Public	15	53	35	3,5	17	5			5	6	9	40,0%
	Métiers de la mode-vêtements	Lycée Pierre Mendes France	Epinal	Public	24	268	268	11,2		17		1	18	21	3	87,5%
	Métiers de l'eau	Lycée Arthur Varoquaux	Tomblaine	Public	15	124	63	8,3	16	8	3		11	7	8	46,7%
	Métiers du géomètre-topographe et de la modélisation numérique	Lycée Henri Loritz	Nancy	Public	24	229	144	9,5	38	13	7	1	21	20	4	83,3%
	Motorisations toutes énergies	Lycée des Métiers Gustave Eiffel	Talange	Public	10	126	100	12,6	6	7		1	8	8	2	80,0%
	Systèmes constructifs bois et habitat	Lycée Andre Malraux	Remiremont	Public	15	99	99	6,6	2	11	1		12	12	3	80,0%
	Travaux publics	Lycée des Métiers Gustave Eiffel	Talange	Public	15	106	68	7,1	33	10	2		12	11	4	73,3%
<b>Total BTS - Production Public</b>					<b>1123</b>	<b>10668</b>	<b>7568</b>	<b>9,5</b>	<b>730</b>	<b>777</b>	<b>96</b>	<b>48</b>	<b>921</b>	<b>877</b>	<b>257</b>	<b>78,1%</b>
<b>Total BTS - Production Privé</b>					<b>48</b>	<b>364</b>	<b>312</b>	<b>7,6</b>	<b>8</b>	<b>29</b>	<b>3</b>	<b>6</b>	<b>38</b>	<b>43</b>	<b>7</b>	<b>89,6%</b>
<b>Total BTS - Production</b>					<b>1171</b>	<b>11032</b>	<b>7880</b>	<b>9,4</b>	<b>738</b>	<b>806</b>	<b>99</b>	<b>54</b>	<b>959</b>	<b>920</b>	<b>264</b>	<b>78,6%</b>

## Taux de pression BTS - Services par formation



## BTS - Services par formation (1-3)

Domaine	Spécialité	Etablissement	Ville	Statut	Capacité	Dossiers reçus (PP)	Dossiers classés (PP)	Tx Pression (PP)	Voeux PC	Oui PP	Oui PC	Oui autres (GDD, CAES, mutation)	Total admis Parcoursup	Présents au 15-10	PV au 15-10	Tx occup. au 15-10
BTS - Services	Assurance	Lycée De La Salle	Metz	Privé sous contra	24	91	91	3,8	24	22	3		25	21	3	87,5%
		Lycée Georges de la Tour	Nancy	Public	24	493	203	20,5	79	13	4	1	18	20	4	83,3%
	<b>Total - Assurance</b>				<b>48</b>	<b>584</b>	<b>294</b>	<b>12,2</b>	<b>103</b>	<b>35</b>	<b>7</b>	<b>1</b>	<b>43</b>	<b>41</b>	<b>7</b>	<b>85,4%</b>
	Banque	Lycée Ernest Bichat	Lunéville	Public	24	376	265	15,7	38	18	3	2	23	23	1	95,8%
		Lycée Robert Schuman	Metz	Public	30	1207	580	40,2	9	17		9	26	35	0	116,7%
	<b>Total - Banque</b>				<b>54</b>	<b>1583</b>	<b>845</b>	<b>29,3</b>	<b>47</b>	<b>35</b>	<b>3</b>	<b>11</b>	<b>49</b>	<b>58</b>	<b>1</b>	<b>107,4%</b>
	Biologie médicale	Lycée Arthur Varoquaux	Tomblaine	Public	45	1012	487	22,5	11	37		5	42	40	5	88,9%
	Collaborateur juriste notarial	LYCEE GEN.ET TECHNOL.PRIVE LYCEE PRIVE ST ETIENNE	Metz	Privé sous contra	24	99	70	4,1	2	14		2	16	17	7	70,8%
		Lycée Georges de la Tour	Nancy	Public	24	507	261	21,1	34	13	2	3	18	19	5	79,2%
	<b>Total - Collaborateur juriste notarial</b>				<b>48</b>	<b>606</b>	<b>331</b>	<b>12,6</b>	<b>36</b>	<b>27</b>	<b>2</b>	<b>5</b>	<b>34</b>	<b>36</b>	<b>12</b>	<b>75,0%</b>
	Commerce International	Lycée Alfred Mezieres	Longwy	Public	24	399	264	16,6		15		5	20	19	5	79,2%
		Lycée De La Salle	Metz	Privé sous contra	35	419	419	12,0		30		3	33	30	5	85,7%
		Lycée Frédéric Chopin	Nancy	Public	24	1390	1378	57,9		21		3	24	26	0	108,3%
		Lycée Jean De Pange	Sarreguemines	Public	24	374	278	15,6	20	18	1	5	24	24	0	100,0%
		Lycée Notre Dame De La Providence	Thionville	Privé sous contra	35	370	262	10,6	8	26	1	5	32	28	7	80,0%
		Lycée Robert Schuman	Metz	Public	24	1402	702	58,4		17		5	22	24	0	100,0%
	<b>Total - Commerce International</b>				<b>166</b>	<b>4354</b>	<b>3303</b>	<b>26,2</b>	<b>28</b>	<b>127</b>	<b>2</b>	<b>26</b>	<b>155</b>	<b>151</b>	<b>17</b>	<b>91,0%</b>
	Communication	Lycée De La Communication	Metz	Public	30	927	349	30,9	1	24		6	30	27	3	90,0%
		Lycée Sainte-Anne	Verdun	Privé sous contra	24	84	77	3,5	15	14	7		21	14	10	58,3%
	<b>Total - Communication</b>				<b>54</b>	<b>1011</b>	<b>426</b>	<b>18,7</b>	<b>16</b>	<b>38</b>	<b>7</b>	<b>6</b>	<b>51</b>	<b>41</b>	<b>13</b>	<b>75,9%</b>
	Comptabilité et gestion	Ensemble scolaire Notre-Dame Saint-Joseph	Epinal	Privé sous contra	35	104	85	3,0	28	26	8		34	37	0	105,7%
		Lycée Blaise Pascal	Forbach	Public	24	294	183	12,3		20		1	21	21	3	87,5%
		Lycée Charles De Foucauld	Nancy	Privé sous contra	24	220	220	9,2		16		2	18	22	2	91,7%
		Lycée De La Salle	Metz	Privé sous contra	35	210	176	6,0	44	19	8	4	31	22	13	62,9%
		Lycée Georges de la Tour	Nancy	Public	35	752	468	21,5	2	23	2	6	31	30	5	85,7%
		Lycée Jean-Victor Poncelet	Saint-Avold	Public	24	253	186	10,5		28			28	28	0	116,7%
		Lycée Jean Zay	Jarmy	Public	24	232	162	9,7	21	18	2	3	23	19	5	79,2%
		Lycée Louis Lapique	Epinal	Public	24	201	145	8,4		18		4	22	24	0	100,0%
		Lycée Robert Schuman	Metz	Public	70	1109	515	15,8	129	63	1	1	65	62	8	88,6%
		Lycée Rosa Parks	Thionville	Public	35	508	335	14,5		33		2	35	35	0	100,0%
	<b>Total - Comptabilité et gestion</b>				<b>330</b>	<b>3883</b>	<b>2475</b>	<b>11,8</b>	<b>224</b>	<b>264</b>	<b>21</b>	<b>23</b>	<b>308</b>	<b>300</b>	<b>36</b>	<b>90,9%</b>
	Conseil et commercialisation de solutions techniques	Ensemble scolaire Notre-Dame Saint-Joseph	Epinal	Privé sous contra	24	72	66	3,0	17	12	7		19	20	4	83,3%
		Lycée Henri Nominé	Sarreguemines	Public	15	132	108	8,8		15		1	16	17	0	113,3%
	<b>Total - Conseil et commercialisation de solutions techniques</b>				<b>39</b>	<b>204</b>	<b>174</b>	<b>5,2</b>	<b>17</b>	<b>27</b>	<b>7</b>	<b>1</b>	<b>35</b>	<b>37</b>	<b>4</b>	<b>94,9%</b>



## BTS - Services par formation (2-3)

Domaine	Spécialité	Etablissement	Ville	Statut	Capacité	Dossiers reçus (PP)	Dossiers classés (PP)	Tx Pression (PP)	Voeux PC	Oui PP	Oui PC	Oui autres (GDD, CAES, mutation)	Total admis Parcoursup	Présents au 15-10	PV au 15-10	Tx occup. au 15-10		
BTS - Services	Economie sociale familiale	Lycée Arthur Varoquaux	Tomblaine	Public	35	554	327	15,8		30		3	33	31	4	88,6%		
		Lycée Blaise Pascal	Forbach	Public	24	268	214	11,2	44	11	2	1	14	17	7	70,8%		
		Lycée Georges De La Tour	Metz	Public	59	602	389	10,2	118	30	9	8	47	45	14	76,3%		
		Lycée Louis Lapique	Epinal	Public	24	207	188	8,6	1	13		8	21	23	1	95,8%		
		Lycée professionnel Sainte Marie	Sarrebou	Privé sous contra	12	71	70	5,9	5	17	2		19	17	-5	141,7%		
		Lycée Sainte-Anne	Verdun	Privé sous contra	24	62	58	2,6	15	6	1		7	6	18	25,0%		
	Total - Economie sociale familiale					178	1764	1246	9,9	183	107	14	20	141	139	39	78,1%	
	Etudes de réalisation d'un projet de communication - 1ère année commune		Lycée professionnel Paul Louis Cyfflé	Nancy	Public	24	199	191	8,3	10	18	4	2	24	24	0	100,0%	
	Gestion de la PME	Lycée Alfred Kastler	Stenay	Public	18	67	24	3,7	13	11		1	12	16	2	88,9%		
		Lycée Blaise Pascal	Forbach	Public	24	316	261	13,2		18		3	21	23	1	95,8%		
		Lycée Charles De Foucauld	Nancy	Privé sous contra	24	269	268	11,2	2	13	1	2	16	19	5	79,2%		
		Lycée Felix Mayer	Creutzwald	Public	24	252	183	10,5	6	23		1	24	22	2	91,7%		
		Lycée Jacques Marquette	Pont-à-Mousson	Public	24	367	298	15,3	34	15	3	3	21	21	3	87,5%		
		Lycée Louis Lapique	Epinal	Public	35	295	244	8,4	18	26	1	1	28	28	7	80,0%		
		Lycée Robert Schuman	Metz	Public	48	941	479	19,6	18	24		10	34	51	0	106,3%		
	Total - Gestion de la PME					197	2507	1757	12,7	91	130	5	21	156	180	20	91,4%	
	Gestion des transports et logistique associée		Lycée Louis Majorelle	Toul	Public	24	133	80	5,5	62	9	6		15	21	3	87,5%	
	Total - Gestion des transports et logistique associée		Lycée Rosa Parks	Thionville	Public	24	216	102	9,0	3	22	1		23	25	0	104,2%	
						48	349	182	7,3	65	31	7		38	46	3	95,8%	
	Management Commercial Opérationnel	Lycée Charles De Foucauld	Nancy	Privé sous contra	24	220	220	9,2		12		3	15	22	2	91,7%		
		Lycée De La Salle	Metz	Privé sous contra	24	278	212	11,6	11	17	1	3	21	14	10	58,3%		
		Lycée Ernest Bichat	Lunéville	Public	35	356	195	10,2	43	19	7	2	28	33	2	94,3%		
		Lycée Frédéric Chopin	Nancy	Public	35	1688	1447	48,2	8	19		11	30	35	0	100,0%		
		Lycée Jean-Auguste Margueritte	Verdun	Public	24	134	102	5,6	51	14	5		19	17	7	70,8%		
		Lycée Jean-Victor Poncelet	Saint-Avoid	Public	35	442	272	12,6	22	21	1	2	24	25	10	71,4%		
		Lycée Louis Lapique	Epinal	Public	35	404	344	11,5	3	29		5	34	33	2	94,3%		
		Lycée Mangin	Sarrebou	Public	35	275	222	7,9	23	26	3	5	34	37	0	105,7%		
		Lycée Pierre De Coubertin	Nancy	Privé sous contra	35	298	245	8,5	28	15	2	7	24	34	1	97,1%		
		Lycée Robert Schuman	Metz	Public	70	1589	927	22,7	67	40	7	17	64	69	1	98,6%		
		Lycée Rosa Parks	Thionville	Public	24	703	300	29,3		17		5	22	23	1	95,8%		
		Total - Management Commercial Opérationnel					376	6387	4486	17,0	256	229	26	60	315	342	36	91,0%
		Management en hôtellerie restauration	Lycée des Métiers - Hôtelier JBS Chardin	Gérardmer	Public	36	170	168	4,7		34		1	35	35	1	97,2%	
			Lycée des Métiers - Hotelier Raymond Mondon	Metz	Public	60	248	230	4,1		59		1	60	57	3	95,0%	
			Lycée Stanislas (Biotec.Hotellerie)	Villers-lès-Nancy	Public	36	250	227	6,9		31			31	31	5	86,1%	
		Total - Management en hôtellerie restauration					132	668	625	5,1		124		2	126	123	9	93,2%
		Métiers de l'audio-visuel opt : gestion de la production		Lycée De La Communication	Metz	Public	6	302	101	50,3		7			7	7	0	116,7%
	Métiers de l'audio-visuel opt : métiers de l'image		Lycée De La Communication	Metz	Public	6	917	141	152,8		6			6	6	0	100,0%	
	Métiers de l'audio-visuel opt : métiers du son		Lycée De La Communication	Metz	Public	6	585	136	97,5		5		1	6	6	0	100,0%	
	Métiers de l'audio-visuel opt : montage et post-production		Lycée De La Communication	Metz	Public	6	629	140	104,8		5		1	6	6	0	100,0%	
	Métiers de l'audio-visuel opt : techn. d'ingénierie et exploit. équipements		Lycée De La Communication	Metz	Public	6	207	88	34,5		5		1	6	6	0	100,0%	
	Métiers de l'esthétique-cosmétique-parfumerie		LYCEE GEN.ET TECHNOL.PRIVE LYCEE PRIVE ST ETIENNE	Metz	Privé sous contra	24	109	103	4,5	1	13		2	15	11	13	45,8%	
	Négociation et digitalisation de la Relation Client	Lycée Antoine De Saint-Exupery	Fameck	Public	35	516	284	14,7	8	27		5	32	26	9	74,3%		
		Lycée Frédéric Chopin	Nancy	Public	48	1513	1483	31,5		29		17	46	53	0	110,4%		
		Lycée Jean De Pange	Sarreguemines	Public	35	405	307	11,6	6	30	2	2	34	29	6	82,9%		
		Lycée Jules Ferry	Saint-Dié-des-Vo	Public	35	237	190	6,8	22	19	5	9	33	36	0	102,9%		
		Lycée Louis Bertrand	Val de Briey	Public	24	294	219	12,3		22		2	24	24	0	100,0%		
		Lycée Notre Dame	Peltre	Privé sous contra	24	168	168	7,0	10	12	1	2	15	19	5	79,2%		
		Lycée Raymond-Poincaré	Bar-le-Duc	Public	24	217	206	9,0		14		7	21	22	2	91,7%		
		Lycée Robert Schuman	Metz	Public	59	1561	927	26,5	10	41	2	13	56	61	0	103,4%		
Total - Négociation et digitalisation de la Relation Client					284	4911	3784	17,3	56	194	10	57	261	270	22	95,1%		



## BTS - Services par formation (3-3)

Domaine	Spécialité	Etablissement	Ville	Statut	Capacité	Dossiers reçus (PP)	Dossiers classés (PP)	Tx Pression (PP)	Voeux PC	Oui PP	Oui PC	Oui autres (GDD, CAES, mutation)	Total admis Parcoursup	Présents au 15-10	PV au 15-10	Tx occup. au 15-10	
BTS - Services	Opticien-Lunetier	Lycée Saint André	Ottange	Privé sous contra	35	145	114	4,1	15	19	4		23	31	4	88,6%	
	Photographie	Lycée Beau Jardin	Saint-Dié-des-Vosges	Privé sous contra	15	179	158	11,9		12		5	17	17	0	113,3%	
	Professions immobilières	Lycée Georges de la Tour	Nancy	Public	24	967	346	40,3	51	7	6	1	14	20	4	83,3%	
		Lycée Arthur Varoquaux	Tomblaine	Public	24	318	206	13,3	48	13	8	1	22	18	6	75,0%	
	Services et prestations des secteurs sanitaire et social	Lycée Blaise Pascal	Forbach	Public	18	198	151	11,0	5	10		3	13	18	0	100,0%	
		Lycée Charles De Foucauld	Nancy	Privé sous contra	24	153	151	6,4	23	9	1		10	9	15	37,5%	
		Lycée Jean-Auguste Margueritte	Verdun	Public	18	90	67	5,0	49	8	4		12	15	3	83,3%	
		Lycée Louis Lapique	Epinal	Public	24	180	145	7,5	32	17	6		23	22	2	91,7%	
		Lycée Notre Dame	Peltre	Privé sous contra	15	110	110	7,3	4	7		2	9	12	3	80,0%	
		Lycée Rosa Parks	Thionville	Public	24	267	142	11,1	62	11	7	2	20	18	6	75,0%	
		Lycée Frédéric Chopin	Nancy	Public	34	498	498	14,6		23		9	32	34	0	100,0%	
	Services informatiques aux organisations	Lycée Raymond-Poincaré	Bar-le-Duc	Public	35	149	108	4,3	66	20	14		34	27	8	77,1%	
		Lycée Robert Schuman	Metz	Public	35	629	360	18,0	3	27		8	35	33	2	94,3%	
	Total - Services informatiques aux organisations					104	1276	966	12,3	69	70	14	17	101	94	10	90,4%
	Support à l'action managériale	Lycée Charles De Foucauld	Nancy	Privé sous contra	24	115	115	4,8	31	8	3		11	13	11	54,2%	
		Lycée De La Salle	Metz	Privé sous contra	24	132	112	5,5	40	17	3	1	21	15	9	62,5%	
		Lycée Frédéric Chopin	Nancy	Public	35	495	487	14,1	7	30		4	34	35	0	100,0%	
		Lycée Jean-Victor Poncelet	Saint-Avold	Public	24	239	165	10,0		26			26	26	0	108,3%	
		Lycée Robert Schuman	Metz	Public	35	690	440	19,7	54	15	3	7	25	34	1	97,1%	
		Lycée Rosa Parks	Thionville	Public	24	386	187	16,1	3	22		2	24	25	0	104,2%	
	Total - Support à l'action managériale					166	2057	1506	12,4	135	118	9	14	141	148	21	89,2%
	Tourisme	Lycée Notre Dame	Peltre	Privé sous contra	35	281	276	8,0		27		5	32	42	0	120,0%	
		Lycée Stanislas (Biotec.Hotellerie)	Villers-lès-Nancy	Public	24	992	320	41,3	2	17	1	2	20	25	0	104,2%	
	Total - Tourisme					59	1273	596	21,6	2	44	1	7	52	67	0	113,6%
Total BTS - Services Public					2004	35725	22127	17,8	1316	1426	122	249	1797	1867	137	93,2%	
Total BTS - Services Privé					623	4259	3846	6,8	323	383	53	48	484	492	131	79,0%	
Total BTS - Services					2627	39984	25973	15,2	1639	1809	175	297	2281	2359	268	89,8%	

## BTS par établissement (1-4)

Etablissement	Ville	Statut	Domaine	Spécialité	Capacité	Dossiers reçus (PP)	Dossiers classés (PP)	Tx. Pression (PP)	Vaux PC	Oui PP	Oui PC	Oui autres (GDD, CAES, mutation)	Total admis Parcoursup	Présents au 15-10	PV au 15-10	Tx occup. au 15-10
Ensemble scolaire Notre-Dame Saint-Joseph	Epinal	Privé sous contr	BTS - Services	Comptabilité et gestion	35	104	85	3,0	28	26	8		34	37	0	105,7%
				Conseil et commercialisation de solutions techniques	24	72	66	3,0	17	12	7		19	20	4	83,3%
<b>Total - Ensemble scolaire Notre-Dame Saint-Joseph</b>					<b>59</b>	<b>176</b>	<b>151</b>	<b>3,0</b>	<b>45</b>	<b>38</b>	<b>15</b>		<b>53</b>	<b>57</b>	<b>4</b>	<b>96,6%</b>
Lycée Alfred Kastler	Stenay	Public	BTS - Services	Gestion de la PME	18	67	24	3,7	13	11		1	12	16	2	88,9%
Lycée Alfred Mezieres	Longwy	Public	BTS - Production	Conception et industrialisation en microtechniques	15	52	37	3,5	21	2	3		5	3	12	20,0%
			BTS - Services	Commerce International	24	399	264	16,6		15		5	20	19	5	79,2%
<b>Total - Lycée Alfred Mezieres</b>					<b>39</b>	<b>451</b>	<b>301</b>	<b>11,6</b>	<b>21</b>	<b>17</b>	<b>3</b>	<b>5</b>	<b>25</b>	<b>22</b>	<b>17</b>	<b>56,4%</b>
Lycée Andre Malraux	Remiremont	Public	BTS - Production	Conception des processus de réalisation de produits (1ère année commune)	15	47	47	3,1	2	5			5	4	11	26,7%
				Etude et réalisation d'agencement	15	338	338	22,5		17			17	17	0	113,3%
				Systèmes constructifs bois et habitat	15	99	99	6,6	2	11	1		12	12	3	80,0%
<b>Total - Lycée Andre Malraux</b>					<b>45</b>	<b>484</b>	<b>484</b>	<b>10,8</b>	<b>4</b>	<b>33</b>	<b>1</b>		<b>34</b>	<b>33</b>	<b>14</b>	<b>73,3%</b>
Lycée Antoine De Saint-Exupery	Fameck	Public	BTS - Services	Négociation et digitalisation de la Relation Client	35	516	284	14,7	8	27		5	32	26	9	74,3%
			BTS - Production	Biotechnologie en recherche et en production	30	271	230	9,0	16	26	2	1	29	26	4	86,7%
				Métiers de la mesure	15	53	35	3,5	17	5			5	6	9	40,0%
Lycée Arthur Varoquaux	Tomblaine	Public		Métiers de l'eau	15	124	63	8,3	16	8	3		11	7	8	46,7%
				Biologie médicale	45	1012	487	22,5	11	37		5	42	40	5	88,9%
			BTS - Services	Economie sociale familiale	35	554	327	15,8		30		3	33	31	4	88,6%
				Services et prestations des secteurs sanitaire et social	24	318	206	13,3	48	13	8	1	22	18	6	75,0%
<b>Total - Lycée Arthur Varoquaux</b>					<b>164</b>	<b>2332</b>	<b>1348</b>	<b>14,2</b>	<b>108</b>	<b>119</b>	<b>13</b>	<b>10</b>	<b>142</b>	<b>128</b>	<b>36</b>	<b>78,0%</b>
Lycée Beau Jardin	Saint-Dié-des-Vo	Privé sous contr	BTS - Services	Photographie	15	179	158	11,9		12		5	17	17	0	113,3%
				Comptabilité et gestion	24	294	183	12,3		20		1	21	21	3	87,5%
Lycée Blaise Pascal	Forbach	Public	BTS - Services	Economie sociale familiale	24	268	214	11,2	44	11	2	1	14	17	7	70,8%
				Gestion de la PME	24	316	261	13,2		18		3	21	23	1	95,8%
				Services et prestations des secteurs sanitaire et social	18	198	151	11,0	5	10		3	13	18	0	100,0%
<b>Total - Lycée Blaise Pascal</b>					<b>90</b>	<b>1076</b>	<b>809</b>	<b>12,0</b>	<b>49</b>	<b>59</b>	<b>2</b>	<b>8</b>	<b>69</b>	<b>79</b>	<b>11</b>	<b>87,8%</b>
Lycée Charles De Foucauld	Nancy	Privé sous contr	BTS - Production	Cybersécurité, Informatique et réseaux, ELelectronique - Option A : Informatique et réseaux	18	139	134	7,7	5	8	3	1	12	15	3	83,3%
				Comptabilité et gestion	24	220	220	9,2		16		2	18	22	2	91,7%
			BTS - Services	Gestion de la PME	24	269	268	11,2	2	13	1	2	16	19	5	79,2%
				Management Commercial Opérationnel	24	220	220	9,2		12		3	15	22	2	91,7%
				Services et prestations des secteurs sanitaire et social	24	153	151	6,4	23	9	1		10	9	15	37,5%
				Support à l'action managériale	24	115	115	4,8	31	8	3		11	13	11	54,2%
<b>Total - Lycée Charles De Foucauld</b>					<b>138</b>	<b>1116</b>	<b>1108</b>	<b>8,1</b>	<b>61</b>	<b>66</b>	<b>8</b>	<b>8</b>	<b>82</b>	<b>100</b>	<b>38</b>	<b>72,5%</b>
Lycée Condorcet	Schoeneck	Public	BTS - Production	Cybersécurité, Informatique et réseaux, ELelectronique - Option A : Informatique et réseaux	15	209	169	13,9		14			14	14	1	93,3%
				Cybersécurité, Informatique et réseaux, ELelectronique - Option B : Electronique et réseaux	15	118	79	7,9	16	9	4		13	15	0	100,0%
<b>Total - Lycée Condorcet</b>					<b>30</b>	<b>327</b>	<b>248</b>	<b>10,9</b>	<b>16</b>	<b>23</b>	<b>4</b>		<b>27</b>	<b>29</b>	<b>1</b>	<b>96,7%</b>
Lycée De La Communication	Metz	Public	BTS - Production	Cybersécurité, Informatique et réseaux, ELelectronique - Option B : Electronique et réseaux	24	488	237	20,3		22			22	21	3	87,5%
				Communication	30	927	349	30,9	1	24		6	30	27	3	90,0%
			BTS - Services	Métiers de l'audio-visuel opt : gestion de la production	6	302	101	50,3		7			7	7	0	116,7%
				Métiers de l'audio-visuel opt : métiers de l'image	6	917	141	152,8		6			6	6	0	100,0%
				Métiers de l'audio-visuel opt : métiers du son	6	585	136	97,5		5		1	6	6	0	100,0%
				Métiers de l'audio-visuel opt : montage et post-production	6	629	140	104,8		5		1	6	6	0	100,0%
				Métiers de l'audio-visuel opt : techn. d'ingénierie et exploit. équipements	6	207	88	34,5		5		1	6	6	0	100,0%
<b>Total - Lycée De La Communication</b>					<b>84</b>	<b>4055</b>	<b>1192</b>	<b>48,3</b>	<b>1</b>	<b>74</b>		<b>9</b>	<b>83</b>	<b>79</b>	<b>6</b>	<b>94,0%</b>
Lycée De La Salle	Metz	Privé sous contr	BTS - Services	Assurance	24	91	91	3,8	24	22	3		25	21	3	87,5%
				Commerce International	35	419	419	12,0		30		3	33	30	5	85,7%
				Comptabilité et gestion	35	210	176	6,0	44	19	8	4	31	22	13	62,9%
				Management Commercial Opérationnel	24	278	212	11,6	11	17	1	3	21	14	10	58,3%
				Support à l'action managériale	24	132	112	5,5	40	17	3	1	21	15	9	62,5%
<b>Total - Lycée De La Salle</b>					<b>142</b>	<b>1130</b>	<b>1010</b>	<b>8,0</b>	<b>119</b>	<b>105</b>	<b>15</b>	<b>11</b>	<b>131</b>	<b>102</b>	<b>40</b>	<b>71,8%</b>
Lycée des Métiers Charles Jully	Saint-Avold	Public	BTS - Production	Conception de produits industriels	15	80	64	5,3	28	4	2		6	7	8	46,7%
				Conception des processus de réalisation de produits (1ère année commune)	15	49	45	3,3	14	7	4		11	11	4	73,3%
				Conception et Réalisation de Systèmes Automatiques	15	96	66	6,4	18	11	4		15	17	0	113,3%
				Electrotechnique	24	133	92	5,5	14	18	2	2	22	18	6	75,0%
				Europlastics et composites à référentiel commun européen - option Pilotage et Optimisation de la production	15	29	26	1,9	12	3	2		5	3	12	20,0%
<b>Total - Lycée des Métiers Charles Jully</b>					<b>84</b>	<b>387</b>	<b>293</b>	<b>4,6</b>	<b>86</b>	<b>43</b>	<b>14</b>	<b>2</b>	<b>59</b>	<b>56</b>	<b>30</b>	<b>66,7%</b>

## BTS par établissement (2-4)

Etablissement	Ville	Statut	Domaine	Spécialité	Capacité	Dossiers reçus (PP)	Dossiers classés (PP)	Tx Pression (PP)	Vœux PC	Oui PP	Oui PC	Oui autres (GDD, CAES, mutation)	Total admis Parcoursup	Présents au 15-10	PV au 15-10	Tx occup. au 15-10
Lycée des Métiers Gustave Eiffel	Talange	Public	BTS - Production	Enveloppe des bâtiments : conception et réalisation	15	89	83	5,9	25	3	3		6	8	7	53,3%
				Fluide, énergie, domotique - option A génie climatique et fluïdique	24	115	115	4,8	4	12		1	13	13	11	54,2%
				Maintenance des véhicules option véhicules de transport routier	15	84	53	5,6	14	1	2		3	4	11	26,7%
				Maintenance des véhicules option voitures particulières	24	167	125	7,0		11		8	19	20	4	83,3%
				Motorisations toutes énergies	10	126	100	12,6	6	7		1	8	8	2	80,0%
				Travaux publics	15	106	68	7,1	33	10	2		12	11	4	73,3%
Total - Lycée des Métiers Gustave Eiffel					103	687	544	6,7	82	44	7	10	61	64	39	62,1%
Lycée des Métiers - Hôtelier JBS Chardin	Gérardmer	Public	BTS - Services	Management en hôtellerie restauration	36	170	168	4,7		34		1	35	35	1	97,2%
Lycée des Métiers - Hotelier Raymond Mondon	Metz	Public	BTS - Services	Management en hôtellerie restauration	60	248	230	4,1		59		1	60	57	3	95,0%
Lycée Emmanuel Héré	Laxou	Public	BTS - Production	Bâtiment	30	309	213	10,3		30			30	30	0	100,0%
				Etude et réalisation d'agencement	15	468	259	31,2		16			16	17	0	113,3%
				Fluide, énergie, domotique - option C domotique et bâtiment communicants	15	110	92	7,3	6	14	1	1	16	11	4	73,3%
				Management économique de la construction	24	177	149	7,4		23			23	18	6	75,0%
Total - Lycée Emmanuel Héré					84	1064	713	12,7	6	83	1	1	85	76	10	90,5%
Lycée Ernest Bichat	Lunéville	Public	BTS - Services	Banque	24	376	265	15,7	38	18	3	2	23	23	1	95,8%
Total - Lycée Ernest Bichat					35	356	195	10,2	43	19	7	2	28	33	2	94,3%
Lycée Felix Mayer	Creutzwald	Public	BTS - Services	Gestion de la PME	59	732	460	12,4	81	37	10	4	51	56	3	94,9%
				Commerce International	24	252	183	10,5	6	23		1	24	22	2	91,7%
				Management Commercial Opérationnel	24	1390	1378	57,9		21		3	24	26	0	108,3%
Lycée Frédéric Chopin	Nancy	Public	BTS - Services	Négociation et digitalisation de la Relation Client	35	1688	1447	48,2	8	19		11	30	35	0	100,0%
				Services informatiques aux organisations	48	1513	1483	31,5		29		17	46	53	0	110,4%
				Support à l'action managériale	34	498	498	14,6		23		9	32	34	0	100,0%
					35	495	487	14,1	7	30		4	34	35	0	100,0%
Total - Lycée Frédéric Chopin					176	5584	5293	31,7	15	122		44	166	183	0	104,0%
LYCEE GEN.ET TECHNOL.PRIVE LYCEE PRIVE ST ETIENNE	Metz	Privé sous contr	BTS - Production	Etude et réalisation d'agencement	15	143	120	9,5		11		4	15	17	0	113,3%
			BTS - Services	Collaborateur juriste notarial	24	99	70	4,1	2	14		2	16	17	7	70,8%
			Métiers de l'esthétique-cosmétique-parfumerie	24	109	103	4,5	1	13		2	15	11	13	45,8%	
Total - LYCEE GEN.ET TECHNOL.PRIVE LYCEE PRIVE ST ETIENNE					63	351	293	5,6	3	38		8	46	45	20	71,4%
Lycée Georges Baumont	Saint-Dié-des-Vo	Public	BTS - Production	Electrotechnique	15	55	51	3,7	7	10	1		11	8	7	53,3%
Lycée Georges de la Tour	Nancy	Public	BTS - Services	Assurance	24	493	203	20,5	79	13	4	1	18	20	4	83,3%
				Collaborateur juriste notarial	24	507	261	21,1	34	13	2	3	18	19	5	79,2%
				Comptabilité et gestion	35	752	468	21,5	2	23	2	6	31	30	5	85,7%
				Professions immobilières	24	967	346	40,3	51	7	6	1	14	20	4	83,3%
Total - Lycée Georges de la Tour					107	2719	1278	25,4	166	56	14	11	81	89	18	83,2%
Lycée Georges De La Tour	Metz	Public	BTS - Production	Bioanalyses en laboratoire de contrôle	15	467	233	31,1	3	11		4	15	15	0	100,0%
Total - Lycée Georges De La Tour					59	602	389	10,2	118	30	9	8	47	45	14	76,3%
Lycée Hanzelet	Pont-à-Mousson	Public	BTS - Production	Electrotechnique	74	1069	622	14,4	121	41	9	12	62	60	14	81,1%
				Maintenance des systèmes - option A	15	178	133	11,9		10		3	13	11	4	73,3%
				Systèmes de production	15	103	102	6,9	4	9		2	11	11	4	73,3%
Total - Lycée Hanzelet					30	281	235	9,4	4	19		5	24	22	8	73,3%
Lycée Henri Loritz	Nancy	Public	BTS - Production	Conception de produits industriels	15	174	159	11,6		15			15	15	0	100,0%
				Conception des processus de réalisation de produits (1ère année commune)	15	113	113	7,5	18	10	6		16	15	0	100,0%
				Conception et Réalisation de Systèmes Automatiques	15	143	109	9,5	25	13	2		15	14	1	93,3%
				Cybersécurité, Informatique et réseaux, ELelectronique - Option A : Informatique et réseaux	30	686	385	22,9	2	24		4	28	29	1	96,7%
				Cybersécurité, Informatique et réseaux, ELelectronique - Option B : Electronique et réseaux	15	267	195	17,8	7	9	1	1	11	11	4	73,3%
				Electrotechnique	24	228	228	9,5	9	16		3	19	26	0	108,3%
				Fonderie	24	116	116	4,8	7	20			20	23	1	95,8%
				Géologie appliquée	24	261	135	10,9	15	19	2	1	22	23	1	95,8%
				Métiers du géomètre-topographe et de la modélisation numérique	24	229	144	9,5	38	13	7	1	21	20	4	83,3%
Total - Lycée Henri Loritz					186	2217	1584	11,9	121	139	18	10	167	176	12	94,6%

## BTS par établissement (3-4)

Etablissement	Ville	Statut	Domaine	Spécialité	Capacité	Dossiers reçus (PP)	Dossiers classés (PP)	Tx Pression (PP)	Vaux PC	Oui PP	Oui PC	Oui autres (GDD, CAES, mutation)	Total admis Parcoursup	Présents au 15-10	PV au 15-10	Tx occup. au 15-10
Lycée Henri Nominé	Sarreguemines	Public	BTS - Production	Conception et Réalisation de Systèmes Automatiques	15	48	41	3,2	8	9	1		10	8	7	53,3%
				Maintenance des systèmes - option A Systèmes de production	15	87	61	5,8	3	15			15	9	6	60,0%
				BTS - Services	15	132	108	8,8		15		1	16	17	0	113,3%
Total - Lycée Henri Nominé					45	267	210	5,9	11	39	1	1	41	34	13	75,6%
Lycée Jacques-Marie Boutet De Monvel	Lunéville	Public	BTS - Production	Electrotechnique	15	94	80	6,3	1	15			15	11	4	73,3%
Lycée Jacques Marquette	Pont-à-Mousson	Public	BTS - Services	Gestion de la PME	24	367	298	15,3	34	15	3	3	21	21	3	87,5%
Lycée Jean-Auguste Margueritte	Verdun	Public	BTS - Production	Conception et Réalisation de Systèmes Automatiques	24	63	47	2,6	3	21	1		22	19	5	79,2%
				Management Commercial Opérationnel	24	134	102	5,6	51	14	5		19	17	7	70,8%
				BTS - Services	18	90	67	5,0	49	8	4		12	15	3	83,3%
Total - Lycée Jean-Auguste Margueritte					66	287	216	4,3	103	43	10		53	51	15	77,3%
Lycée Jean De Pange	Sarreguemines	Public	BTS - Services	Commerce International	24	374	278	15,6	20	18	1	5	24	24	0	100,0%
				Négociation et digitalisation de la Relation Client	35	405	307	11,6	6	30	2	2	34	29	6	82,9%
Total - Lycée Jean De Pange					59	779	585	13,2	26	48	3	7	58	53	6	89,8%
Lycée Jean-Victor Poncelet	Saint-Avold	Public	BTS - Services	Comptabilité et gestion	24	253	186	10,5		28			28	28	0	116,7%
				Management Commercial Opérationnel	35	442	272	12,6	22	21	1	2	24	25	10	71,4%
				Support à l'action managériale	24	239	165	10,0		26			26	26	0	108,3%
Total - Lycée Jean-Victor Poncelet					83	934	623	11,3	22	75	1	2	78	79	10	95,2%
Lycée Jean Zay	Jarmy	Public	BTS - Production	Aéronautique	15	389	273	25,9		11		5	16	16	0	106,7%
				Cybersécurité, Informatique et réseaux, ELelectronique - Option A : Informatique et réseaux	15	187	105	12,5		15			15	15	0	100,0%
				BTS - Services	24	232	162	9,7	21	18	2	3	23	19	5	79,2%
Total - Lycée Jean Zay					54	808	540	15,0	21	44	2	8	54	50	5	92,6%
Lycée Jules Ferry	Saint-Dié-des-Vosges	Public	BTS - Services	Négociation et digitalisation de la Relation Client	35	237	190	6,8	22	19	5	9	33	36	0	102,9%
Lycée Julie Daubie	Rombas	Public	BTS - Production	Conception et Réalisation de Systèmes Automatiques	15	83	34	5,5	12	6	1	1	8	8	7	53,3%
Lycée La Briquerie	Thionville	Public	BTS - Production	Conception et réalisation en chaudronnerie industrielle	15	60	44	4,0	12	8	1		9	7	8	46,7%
				Cybersécurité, Informatique et réseaux, ELelectronique - Option A : Informatique et réseaux	30	629	194	21,0	16	23		1	24	24	6	80,0%
				Electrotechnique	24	96	56	4,0	19	11	3	1	15	14	10	58,3%
Total - Lycée La Briquerie					69	785	294	11,4	47	42	4	2	48	45	24	65,2%
Lycée Louis Bertrand	Val de Briey	Public	BTS - Services	Négociation et digitalisation de la Relation Client	24	294	219	12,3		22		2	24	24	0	100,0%
Lycée Louis De Cormontaigne	Metz	Public	BTS - Production	Electrotechnique	15	178	151	11,9		14			14	14	1	93,3%
Lycée Louis Lapique	Epinal	Public	BTS - Services	Comptabilité et gestion	24	201	145	8,4		18		4	22	24	0	100,0%
				Economie sociale familiale	24	207	188	8,6	1	13		8	21	23	1	95,8%
				Gestion de la PME	35	295	244	8,4	18	26	1	1	28	28	7	80,0%
				Management Commercial Opérationnel	35	404	344	11,5	3	29		5	34	33	2	94,3%
				Services et prestations des secteurs sanitaire et social	24	180	145	7,5	32	17	6		23	22	2	91,7%
				Total - Lycée Louis Lapique					142	1287	1066	9,1	54	103	7	18
Lycée Louis Majorelle	Toul	Public	BTS - Services	Gestion des transports et logistique associée	24	133	80	5,5	62	9	6		15	21	3	87,5%
				Conception de produits industriels	15	175	142	11,7	31	14	2		16	15	0	100,0%
				Conception des processus de réalisation de produits (1ère année commune)	15	89	88	5,9	21	12	5		17	10	5	66,7%
Lycée Louis Vincent	Metz	Public	BTS - Production	Conception et Réalisation de Systèmes Automatiques	24	134	113	5,6	45	16	10		26	23	1	95,8%
				Contrôle industriel et régulation automatique	15	132	109	8,8		18			18	17	0	113,3%
				Métiers de la chimie	24	266	220	11,1		26			26	24	0	100,0%
Total - Lycée Louis Vincent					93	796	672	8,6	97	86	17		103	89	6	95,7%

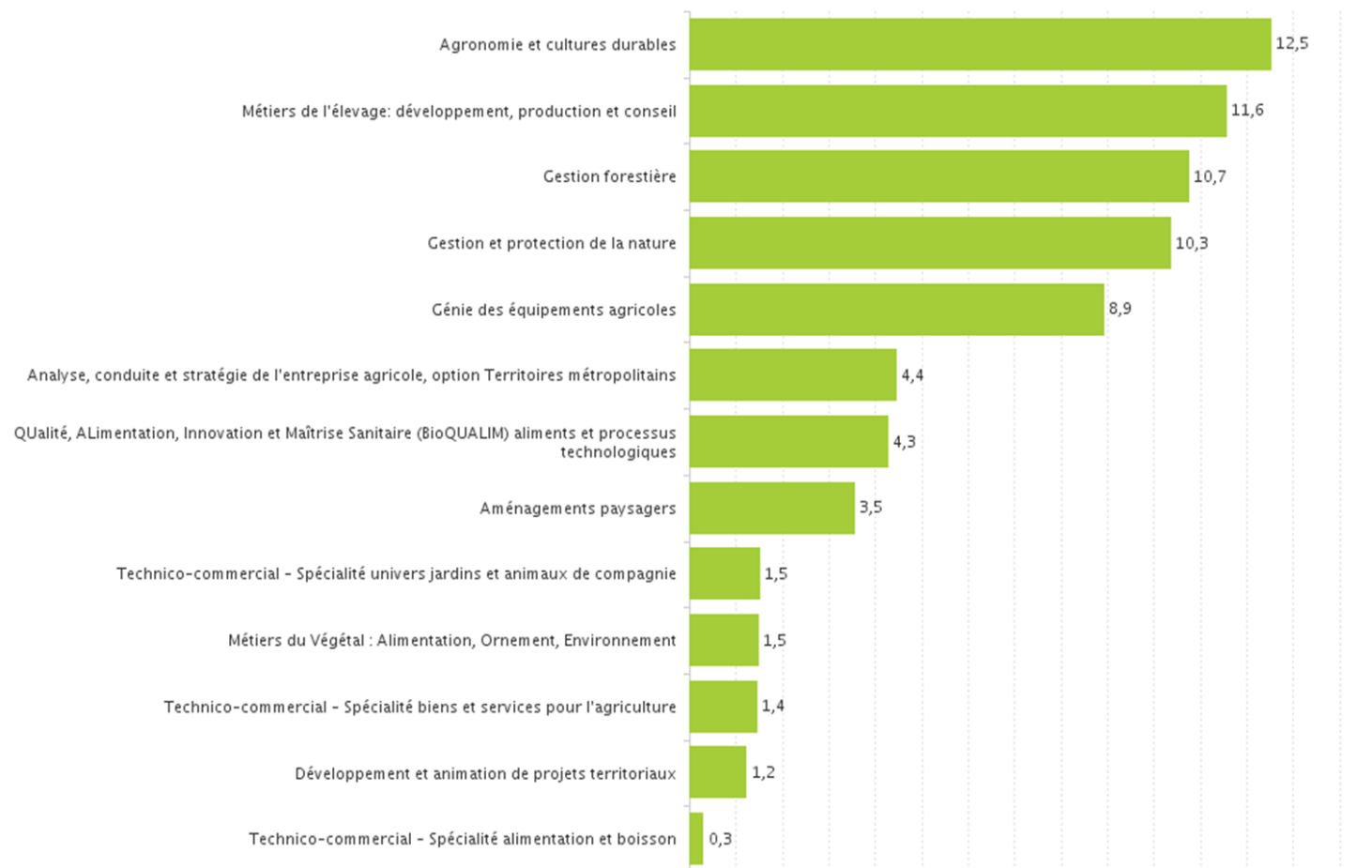
## BTS par établissement (4-4)

Etablissement	Ville	Statut	Domaine	Spécialité	Capacité	Dossiers reçus (PP)	Dossiers classés (PP)	Tx. Pression (PP)	Vaux PC	Oui PP	Oui PC	Oui autres (GDD, CAES, mutation)	Total admis Parcoursup	Présents au 15-10	PV au 15-10	Tx occup. au 15-10
Lycée Mangin	Sarrebourg	Public	BTS - Production	Cybersécurité, Informatique et réseaux, EElectronique - Option B : Electronique et réseaux	15	110	79	7,3	15	8	2		10	9	6	60,0%
			BTS - Services	Management Commercial Opérationnel	35	275	222	7,9	23	26	3	5	34	37	0	105,7%
<b>Total - Lycée Mangin</b>					<b>50</b>	<b>385</b>	<b>301</b>	<b>7,7</b>	<b>38</b>	<b>34</b>	<b>5</b>	<b>5</b>	<b>44</b>	<b>46</b>	<b>6</b>	<b>92,0%</b>
Lycée Notre Dame	Peltre	Privé sous contr	BTS - Services	Négociation et digitalisation de la Relation Client	24	168	168	7,0	10	12	1	2	15	19	5	79,2%
				Services et prestations des secteurs sanitaire et social	15	110	110	7,3	4	7		2	9	12	3	80,0%
				Tourisme	35	281	276	8,0		27		5	32	42	0	120,0%
<b>Total - Lycée Notre Dame</b>					<b>74</b>	<b>559</b>	<b>554</b>	<b>7,6</b>	<b>14</b>	<b>46</b>	<b>1</b>	<b>9</b>	<b>56</b>	<b>73</b>	<b>8</b>	<b>98,6%</b>
Lycée Notre Dame De La Providence	Thionville	Privé sous contr	BTS - Services	Commerce International	35	370	262	10,6	8	26	1	5	32	28	7	80,0%
Lycée Pierre De Coubertin	Nancy	Privé sous contr	BTS - Production	Cybersécurité, Informatique et réseaux, EElectronique - Option B : Electronique et réseaux	15	82	58	5,5	3	10		1	11	11	4	73,3%
			BTS - Services	Management Commercial Opérationnel	35	298	245	8,5	28	15	2	7	24	34	1	97,1%
<b>Total - Lycée Pierre De Coubertin</b>					<b>50</b>	<b>380</b>	<b>303</b>	<b>7,6</b>	<b>31</b>	<b>25</b>	<b>2</b>	<b>8</b>	<b>35</b>	<b>45</b>	<b>5</b>	<b>90,0%</b>
Lycée Pierre Mendes France	Epinal	Public	BTS - Production	Conception et Réalisation de Systèmes Automatiques	24	95	74	4,0	11	8	4		12	13	11	54,2%
				Cybersécurité, Informatique et réseaux, EElectronique - Option A : Informatique et réseaux	24	230	167	9,6	17	17	3	1	21	21	3	87,5%
				Electrotechnique	15	73	73	4,9		9		4	13	13	2	86,7%
				Métiers de la mode-vêtements	24	268	268	11,2		17		1	18	21	3	87,5%
<b>Total - Lycée Pierre Mendes France</b>					<b>87</b>	<b>666</b>	<b>582</b>	<b>7,7</b>	<b>28</b>	<b>51</b>	<b>7</b>	<b>6</b>	<b>64</b>	<b>68</b>	<b>19</b>	<b>78,2%</b>
Lycée professionnel Paul Louis Cyfflé	Nancy	Public	BTS - Services	Etudes de réalisation d'un projet de communication - 1ère année commune	24	199	191	8,3	10	18	4	2	24	24	0	100,0%
Lycée professionnel Sainte Marie	Sarrebourg	Privé sous contr	BTS - Services	Economie sociale familiale	12	71	70	5,9	5	17	2		19	17	-5	141,7%
			BTS - Production	Cybersécurité, Informatique et réseaux, EElectronique - Option A : Informatique et réseaux	24	149	99	6,2	96	11	8		19	18	6	75,0%
Lycée Raymond-Poincaré	Bar-le-Duc	Public	BTS - Services	Négociation et digitalisation de la Relation Client	24	217	206	9,0		14		7	21	22	2	91,7%
				Services informatiques aux organisations	35	149	108	4,3	66	20	14		34	27	8	77,1%
<b>Total - Lycée Raymond-Poincaré</b>					<b>83</b>	<b>515</b>	<b>413</b>	<b>6,2</b>	<b>162</b>	<b>45</b>	<b>22</b>	<b>7</b>	<b>74</b>	<b>67</b>	<b>16</b>	<b>80,7%</b>
Lycée Robert Schuman	Metz	Public	BTS - Services	Banque	30	1207	580	40,2	9	17		9	26	35	0	116,7%
				Commerce International	24	1402	702	58,4		17		5	22	24	0	100,0%
				Comptabilité et gestion	70	1109	515	15,8	129	63	1	1	65	62	8	88,6%
				Gestion de la PME	48	941	479	19,6	18	24		10	34	51	0	106,3%
				Management Commercial Opérationnel	70	1589	927	22,7	67	40	7	17	64	69	1	98,6%
				Négociation et digitalisation de la Relation Client	59	1561	927	26,5	10	41	2	13	56	61	0	103,4%
				Services informatiques aux organisations	35	629	360	18,0	3	27		8	35	33	2	94,3%
				Support à l'action managériale	35	690	440	19,7	54	15	3	7	25	34	1	97,1%
<b>Total - Lycée Robert Schuman</b>					<b>371</b>	<b>9128</b>	<b>4930</b>	<b>24,6</b>	<b>290</b>	<b>244</b>	<b>13</b>	<b>70</b>	<b>327</b>	<b>369</b>	<b>12</b>	<b>99,5%</b>
Lycée Rosa Parks	Thionville	Public	BTS - Services	Comptabilité et gestion	35	508	335	14,5		33		2	35	35	0	100,0%
				Gestion des transports et logistique associée	24	216	102	9,0	3	22	1		23	25	0	104,2%
				Management Commercial Opérationnel	24	703	300	29,3		17		5	22	23	1	95,8%
				Services et prestations des secteurs sanitaire et social	24	267	142	11,1	62	11	7	2	20	18	6	75,0%
				Support à l'action managériale	24	386	187	16,1	3	22		2	24	25	0	104,2%
<b>Total - Lycée Rosa Parks</b>					<b>131</b>	<b>2080</b>	<b>1066</b>	<b>15,9</b>	<b>68</b>	<b>105</b>	<b>8</b>	<b>11</b>	<b>124</b>	<b>126</b>	<b>7</b>	<b>96,2%</b>
Lycée Saint André	Ottange	Privé sous contr	BTS - Services	Opticien-Lunetier	35	145	114	4,1	15	19	4		23	31	4	88,6%
Lycée Sainte-Anne	Verdun	Privé sous contr	BTS - Services	Communication	24	84	77	3,5	15	14	7		21	14	10	58,3%
				Economie sociale familiale	24	62	58	2,6	15	6	1		7	6	18	25,0%
<b>Total - Lycée Sainte-Anne</b>					<b>48</b>	<b>146</b>	<b>135</b>	<b>3,0</b>	<b>30</b>	<b>20</b>	<b>8</b>		<b>28</b>	<b>20</b>	<b>28</b>	<b>41,7%</b>
Lycée Stanislas (Biotec.Hotellerie)	Villers-lès-Nancy	Public	BTS - Production	Contrôle industriel et régulation automatique	15	76	63	5,1	21	5	1	1	7	6	9	40,0%
			BTS - Services	Management en hôtellerie restauration	36	250	227	6,9		31			31	31	5	86,1%
				Tourisme	24	992	320	41,3	2	17	1	2	20	25	0	104,2%
<b>Total - Lycée Stanislas (Biotec.Hotellerie)</b>					<b>75</b>	<b>1318</b>	<b>610</b>	<b>17,6</b>	<b>23</b>	<b>53</b>	<b>2</b>	<b>3</b>	<b>58</b>	<b>62</b>	<b>14</b>	<b>82,7%</b>
<b>Total BTS Public</b>					<b>3127</b>	<b>46393</b>	<b>29695</b>	<b>14,8</b>	<b>2046</b>	<b>2203</b>	<b>218</b>	<b>297</b>	<b>2718</b>	<b>2744</b>	<b>426</b>	<b>87,8%</b>
<b>Total BTS Privé</b>					<b>671</b>	<b>4623</b>	<b>4158</b>	<b>6,9</b>	<b>331</b>	<b>412</b>	<b>56</b>	<b>54</b>	<b>522</b>	<b>535</b>	<b>149</b>	<b>79,7%</b>
<b>Total général BTS</b>					<b>3798</b>	<b>51016</b>	<b>33853</b>	<b>13,4</b>	<b>2377</b>	<b>2615</b>	<b>274</b>	<b>351</b>	<b>3240</b>	<b>3279</b>	<b>575</b>	<b>86,3%</b>

## Synthèse BTS

	CA	Dossiers reçus (PP)	Dossiers classés (PP)	Tx Pression (PP)	Vœux PC	Oui PP	Oui PC	Oui autres (GDD, CAES, mutation)	Total admis Parcoursup	Présents au 15-10	PV au 15-10	Tx occup. au 15-10
Total BTS - Production Public	1123	10668	7568	9,5	730	777	96	48	921	877	246	78%
Total BTS - Production Privé	48	364	312	7,6	8	29	3	6	38	43	5	90%
<b>Total BTS - Production</b>	<b>1171</b>	<b>11032</b>	<b>7880</b>	<b>9,4</b>	<b>738</b>	<b>806</b>	<b>99</b>	<b>54</b>	<b>959</b>	<b>920</b>	<b>251</b>	<b>79%</b>
Total BTS - Services Public	2004	35725	22127	17,8	1316	1426	122	249	1797	1867	137	93%
Total BTS - Services Privé	623	4259	3846	6,8	323	383	53	48	484	492	131	79%
<b>Total BTS - Services</b>	<b>2627</b>	<b>39984</b>	<b>25973</b>	<b>15,2</b>	<b>1639</b>	<b>1809</b>	<b>175</b>	<b>297</b>	<b>2281</b>	<b>2359</b>	<b>268</b>	<b>90%</b>
<b>Total académique BTS Public</b>	<b>3127</b>	<b>46393</b>	<b>29695</b>	<b>14,8</b>	<b>2046</b>	<b>2203</b>	<b>218</b>	<b>297</b>	<b>2718</b>	<b>2744</b>	<b>383</b>	<b>88%</b>
<b>Total académique BTS Privé</b>	<b>671</b>	<b>4623</b>	<b>4158</b>	<b>6,9</b>	<b>331</b>	<b>412</b>	<b>56</b>	<b>54</b>	<b>522</b>	<b>535</b>	<b>136</b>	<b>80%</b>
<b>Total académique BTS</b>	<b>3798</b>	<b>51016</b>	<b>33853</b>	<b>13,4</b>	<b>2377</b>	<b>2615</b>	<b>274</b>	<b>351</b>	<b>3240</b>	<b>3279</b>	<b>519</b>	<b>86%</b>

## Taux de pression BTS - Agricole par formation





## BTS Agricole par formation

Domaine	Spécialité	Etablissement	Ville	Statut	Capacité	Dossiers reçus (PP)	Dossiers classés (PP)	Tx Pression (PP)	Voeux PC	Oui PP	Oui PC	Oui autres (GDD, CAES, mutation)	Total admis Parcoursup
BTS - Agricole	Agronomie et cultures durables	Lycée agricole Metz-Courcelles-Chaussy	Courcelles-Chau	Public	12	150	128	12,5	9	8			8
	Aménagements paysagers	Ecole d'horticulture et de paysage	Roville-aux-Chên	Privé sous contr	26	92	91	3,5	2	21	1	1	23
		CFRP de Gugnécourt	Gugnécourt	Privé sous contr	25	30	28	1,2	1	1			1
	Analyse, conduite et stratégie de l'entreprise agricole, option Territoires métropolitains	Lycée agricole de Mirecourt	Mirecourt	Public	26	172	169	6,6	5	15		1	16
		Lycée agricole du Val de Seille	Château-Salins	Public	32	198	198	6,2		25			25
		Lycée agricole Philippe De Vilmorin	Bar-le-Duc	Public	42	155	147	3,7	2	24	1		25
	Développement et animation de projets territoriaux	CFRP de Gugnécourt	Gugnécourt	Privé sous contr	24	29	25	1,2		3			3
	Génie des équipements agricoles	Lycée agricole Metz-Courcelles-Chaussy	Courcelles-Chau	Public	12	107	62	8,9	3	6			6
	Gestion et protection de la nature	Ecole d'horticulture et de paysage	Roville-aux-Chên	Privé sous contr	27	158	145	5,9	2	20	1	1	22
		Lycée agricole Nancy-Pixerecourt	Malzéville	Public	32	452	391	14,1		24		7	31
	<b>Total - Gestion et protection de la nature</b>				<b>59</b>	<b>610</b>	<b>536</b>	<b>10,3</b>	<b>2</b>	<b>44</b>	<b>1</b>	<b>8</b>	<b>53</b>
	Gestion forestière	Lycée agricole de Mirecourt	Mirecourt	Public	35	376	359	10,7		27		5	32
	Métiers de l'élevage: développement, production et conseil	Lycée agricole Nancy-Pixerecourt	Malzéville	Public	27	312	246	11,6	4	22	2	2	26
	Métiers du Végétal : Alimentation, Ornement, Environnement	Ecole d'horticulture et de paysage	Roville-aux-Chên	Privé sous contr	24	35	30	1,5	3	5	2		7
	Qualité, ALimentation, Innovation et Maîtrise Sanitaire (BioQUALIM) aliments et processus	Lycée agricole Nancy-Pixerecourt	Malzéville	Public	19	92	74	4,8	30	7	4		11
		Lycée agricole Philippe De Vilmorin	Bar-le-Duc	Public	19	70	34	3,7	11	2	1		3
	<b>Total - Qualité, ALimentation, Innovation et Maîtrise Sanitaire (BioQUALIM) aliments et processus technologiques</b>				<b>38</b>	<b>162</b>	<b>108</b>	<b>4,3</b>	<b>41</b>	<b>9</b>	<b>5</b>		<b>14</b>
	Technico-commercial - Spécialité alimentation et boisson	LEAP AGRICULTURE ET TERRITOIRE IS4A	Laxou	Privé sous contr	18	5	3	0,3	9				
	Technico-commercial - Spécialité biens et services pour l'agriculture	LEAP AGRICULTURE ET TERRITOIRE IS4A	Laxou	Privé sous contr	18	26	19	1,4	4				
	Technico-commercial - Spécialité univers jardins et animaux de compagnie	Ecole d'horticulture et de paysage	Roville-aux-Chên	Privé sous contr	26	39	38	1,5		13			13
<b>Total BTS - Agricole Public</b>					<b>256</b>	<b>2084</b>	<b>1808</b>	<b>8,1</b>	<b>64</b>	<b>160</b>	<b>8</b>	<b>15</b>	<b>183</b>
<b>Total BTS - Agricole Privé</b>					<b>188</b>	<b>414</b>	<b>379</b>	<b>2,2</b>	<b>21</b>	<b>64</b>	<b>4</b>	<b>2</b>	<b>70</b>
<b>Total BTS - Agricole</b>					<b>444</b>	<b>2498</b>	<b>2187</b>	<b>5,6</b>	<b>85</b>	<b>224</b>	<b>12</b>	<b>17</b>	<b>253</b>



## BTS Agricole par établissement

Etablissement	Ville	Statut	Domaine	Spécialité	Capacité	Dossiers reçus (PP)	Dossiers classés (PP)	Tx Pression (PP)	Vœux PC	Oui PP	Oui PC	Oui autres (GDD, CAES, mutation)	Total admis Parcoursup
CFRP de Gugnécourt	Gugnécourt	Privé sous contra	BTS - Agricole	Analyse, conduite et stratégie de l'entreprise agricole, option Territoires métropolitains	25	30	28	1,2	1	1			1
				Développement et animation de projets territoriaux	24	29	25	1,2		3			3
Total CFRP de Gugnécourt					49	59	53	1,2	1	4			4
Ecole d'horticulture et de paysage	Roville-aux-Chêns	Privé sous contra	BTS - Agricole	Aménagements paysagers	26	92	91	3,5	2	21	1	1	23
				Gestion et protection de la nature	27	158	145	5,9	2	20	1	1	22
				Métiers du Végétal : Alimentation, Ornement, Environnement	24	35	30	1,5	3	5	2		7
				Technico-commercial - Spécialité univers jardins et animaux de compagnie	26	39	38	1,5		13			13
Total Ecole d'horticulture et de paysage					103	324	304	3,1	7	59	4	2	65
LEAP AGRICULTURE ET TERRITOIRE	Laxou	Privé sous contra	BTS - Agricole	Technico-commercial - Spécialité alimentation et boisson	18	5	3	0,3	9				
				Technico-commercial - Spécialité biens et services pour l'agriculture	18	26	19	1,4	4	1			1
Total LEAP AGRICULTURE ET TERRITOIRE IS4A					36	31	22	0,9	13	1			1
Lycée agricole de Mirecourt	Mirecourt	Public	BTS - Agricole	Analyse, conduite et stratégie de l'entreprise agricole, option Territoires métropolitains	26	172	169	6,6	5	15		1	16
				Gestion forestière	35	376	359	10,7		27		5	32
Total Lycée agricole de Mirecourt					61	548	528	9,0	5	42		6	48
Lycée agricole du Val de Seille	Château-Salins	Public	BTS - Agricole	Analyse, conduite et stratégie de l'entreprise agricole, option Territoires métropolitains	32	198	198	6,2		25			25
Lycée agricole Metz-Courcelles-Chaussy	Courcelles-Chaussy	Public	BTS - Agricole	Agronomie et cultures durables	12	150	128	12,5	9	8			8
				Génie des équipements agricoles	12	107	62	8,9	3	6			6
Total Lycée agricole Metz-Courcelles-Chaussy					24	257	190	10,7	12	14			14
Lycée agricole Nancy-Pixerecourt	Malzéville	Public	BTS - Agricole	Gestion et protection de la nature	32	452	391	14,1		24		7	31
				Métiers de l'élevage: développement, production et conseil	27	312	246	11,6	4	22	2	2	26
				Qualité, Alimentation, Innovation et Maîtrise Sanitaire (BioQUALIM) aliments et processus	19	92	74	4,8	30	7	4		11
Total Lycée agricole Nancy-Pixerecourt					78	856	711	11,0	34	53	6	9	68
Lycée agricole Philippe De Vilmorin	Bar-le-Duc	Public	BTS - Agricole	Analyse, conduite et stratégie de l'entreprise agricole, option Territoires métropolitains	42	155	147	3,7	2	24	1		25
				Qualité, Alimentation, Innovation et Maîtrise Sanitaire (BioQUALIM) aliments et processus	19	70	34	3,7	11	2	1		3
Total Lycée agricole Philippe De Vilmorin					61	225	181	3,7	13	26	2		28
Total BTS - Agricole Public					256	2084	1808	8,1	64	160	8	15	183
Total BTS - Agricole Privé					188	414	379	2,2	21	64	4	2	70
Total BTS - Agricole					444	2498	2187	5,6	85	224	12	17	253

## Historique BTS - BTSa (1-6)

Domaine	Spécialité	Etablissement	Ville	Statut	2023					2024					2025				
					CA	Dossiers reçus (PP)	Tx pression (PP)	Dossiers classés (PP)	Total admis Parcoursup	CA	Dossiers reçus (PP)	Tx pression (PP)	Nb de vœux classés PP	Total admis Parcoursup	CA	Dossiers reçus (PP)	Tx pression (PP)	Dossiers classés (PP)	Total admis Parcoursup
BTS - Production	Aéronautique	Lycée Jean Zay	Jarny	Public	15	720	48,0	180	14	15	540	36,0	223	15	15	389	25,9	273	16
	Bâtiment	Lycée Emmanuel Héré	Laxou	Public	30	672	22,4	150	20	30	183	6,1	146	22	30	309	10,3	213	30
	Bioanalyses en laboratoire de contrôle	Lycée Georges De La Tour	Metz	Public	15	508	33,9	340	16	15	456	30,4	250	15	15	467	31,1	233	15
	Biotechnologie en recherche et en production	Lycée Arthur Varoquaux	Tomblaine	Public						30	263	8,8	226	26	30	271	9,0	230	29
		Lycée Stanislas (Biotec.Hotellerie)	Villers-lès-Nancy	Public	30	656	21,9	341	28										
		Lycée des Métiers Charles Jully	Saint-Avoid	Public	15	172	11,5	89	12	15	113	7,5	87	14	15	80	5,3	64	6
	Conception de produits industriels	Lycée Henri Loritz	Nancy	Public	15	221	14,7	184	13	15	158	10,5	145	15	15	174	11,6	159	15
		Lycée Louis Vincent	Metz	Public	15	252	16,8	178	14	15	152	10,1	131	17	15	175	11,7	142	16
	<b>Total Conception de produits industriels</b>				<b>45</b>	<b>645</b>	<b>14,3</b>	<b>451</b>	<b>39</b>	<b>45</b>	<b>423</b>	<b>9,4</b>	<b>363</b>	<b>46</b>	<b>45</b>	<b>429</b>	<b>9,5</b>	<b>365</b>	<b>37</b>
		Lycée Andre Malraux	Remiremont	Public	15	64	4,3	64	6	15	60	4,0	60	5	15	47	3,1	47	5
	Conception des processus de réalisation de produits (1ère année commune)	Lycée des Métiers Charles Jully	Saint-Avoid	Public	15	53	3,5	42	9	15	81	5,4	76	14	15	49	3,3	45	11
		Lycée Henri Loritz	Nancy	Public	15	94	6,3	88	9	15	136	9,1	103	13	15	113	7,5	113	16
		Lycée Louis Vincent	Metz	Public	15	138	9,2	69	13	15	115	7,7	104	19	15	89	5,9	88	17
	<b>Total Conception des processus de réalisation de produits (1ère année commune)</b>				<b>60</b>	<b>349</b>	<b>5,8</b>	<b>263</b>	<b>37</b>	<b>60</b>	<b>392</b>	<b>6,5</b>	<b>343</b>	<b>51</b>	<b>60</b>	<b>298</b>	<b>5,0</b>	<b>293</b>	<b>49</b>
	Conception et industrialisation en microtechniques	Lycée Alfred Mezieres	Longwy	Public	15	122	8,1	46	7	15	54	3,6	47	8	15	52	3,5	37	5
		Lycée des Métiers Charles Jully	Saint-Avoid	Public	15	170	11,3	45	16	15	75	5,0	70	17	15	96	6,4	66	15
		Lycée Henri Loritz	Nancy	Public	15	190	12,7	116	15	15	144	9,6	109	16	15	143	9,5	109	15
		Lycée Henri Nominé	Sarreguemines	Public	15	136	9,1	94	11	15	77	5,1	52	10	15	48	3,2	41	10
	Conception et Réalisation de Systèmes Automatiques	Lycée Jean-Auguste Marguerite	Verdun	Public	24	104	4,3	35	14	24	39	1,6	34	14	24	63	2,6	47	22
		Lycée Julie Daubie	Rombas	Public	15	82	5,5	56	11	15	53	3,5	40	6	15	83	5,5	34	8
		Lycée Louis Vincent	Metz	Public	24	308	12,8	191	23	24	171	7,1	146	19	24	134	5,6	113	26
		Lycée Pierre Mendes France	Epinal	Public	24	548	22,8	94	8	24	101	4,2	86	13	24	95	4,0	74	12
	<b>Total Conception et Réalisation de Systèmes Automatiques</b>				<b>132</b>	<b>1538</b>	<b>11,7</b>	<b>631</b>	<b>98</b>	<b>132</b>	<b>660</b>	<b>5,0</b>	<b>537</b>	<b>95</b>	<b>132</b>	<b>662</b>	<b>5,0</b>	<b>484</b>	<b>108</b>
	Conception et réalisation en chaudronnerie industrielle	Lycée La Briquerie	Thionville	Public	15	146	9,7	62	7	15	45	3,0	36	8	15	60	4,0	44	9
	Contrôle industriel et régulation automatique	Lycée Louis Vincent	Metz	Public	15	147	9,8	85	15	15	130	8,7	100	7	15	132	8,8	109	18
		Lycée Stanislas (Biotec.Hotellerie)	Villers-lès-Nancy	Public	15	157	10,5	92	10	15	94	6,3	56	10	15	76	5,1	63	7
	<b>Total Contrôle industriel et régulation automatique</b>				<b>30</b>	<b>304</b>	<b>10,1</b>	<b>177</b>	<b>25</b>	<b>30</b>	<b>224</b>	<b>7,5</b>	<b>156</b>	<b>17</b>	<b>30</b>	<b>208</b>	<b>6,9</b>	<b>172</b>	<b>25</b>
		Lycée Charles De Foucauld	Nancy	Privé sous contra	18	151	8,4	118	19	18	250	13,9	141	15	18	139	7,7	134	12
		Lycée Condorcet	Schoeneck	Public	15	216	14,4	94	13	15	143	9,5	143	16	15	209	13,9	169	14
		Lycée Henri Loritz	Nancy	Public	30	509	17,0	404	30	30	500	16,7	322	28	30	686	22,9	385	28
	Cybersécurité, Informatique et réseaux, Electronique - Option A : Informatique et réseaux	Lycée Jean Zay	Jarny	Public	15	214	14,3	155	16	15	180	12,0	135	17	15	187	12,5	105	15
		Lycée La Briquerie	Thionville	Public	30	735	24,5	175	29	30	423	14,1	187	29	30	629	21,0	194	24
		Lycée Pierre Mendes France	Epinal	Public	24	354	14,8	143	28	24	341	14,2	186	24	24	230	9,6	167	21
		Lycée Raymond-Poincaré	Bar-le-Duc	Public	24	898	37,4	157	20	24	181	7,5	144	13	24	149	6,2	99	19
	<b>Total Cybersécurité, Informatique et réseaux, Electronique - Option A : Informatique et réseaux</b>				<b>156</b>	<b>3077</b>	<b>19,7</b>	<b>1246</b>	<b>155</b>	<b>156</b>	<b>2018</b>	<b>12,9</b>	<b>1258</b>	<b>142</b>	<b>156</b>	<b>2229</b>	<b>14,3</b>	<b>1253</b>	<b>133</b>
		Lycée Condorcet	Schoeneck	Public	15	154	10,3	76	16	15	89	5,9	74	15	15	118	7,9	79	13
		Lycée De La Communication	Metz	Public	24	354	14,8	161	24	24	339	14,1	184	23	24	488	20,3	237	22
	Cybersécurité, Informatique et réseaux, Electronique - Option B : Electronique et réseaux	Lycée Henri Loritz	Nancy	Public	15	202	13,5	153	15	15	305	20,3	176	16	15	267	17,8	195	11
		Lycée Mangin	Sarrebouurg	Public	15	552	36,8	93	8	15	78	5,2	55	13	15	110	7,3	79	10
		Lycée Pierre De Coubertin	Nancy	Privé sous contra	15	69	4,6	53	12	15	108	7,2	49	12	15	82	5,5	58	12
	<b>Total Cybersécurité, Informatique et réseaux, Electronique - Option B : Electronique et réseaux</b>				<b>84</b>	<b>1331</b>	<b>15,8</b>	<b>536</b>	<b>75</b>	<b>84</b>	<b>919</b>	<b>10,9</b>	<b>538</b>	<b>79</b>	<b>84</b>	<b>1065</b>	<b>12,7</b>	<b>648</b>	<b>68</b>
		Lycée des Métiers Charles Jully	Saint-Avoid	Public	24	110	4,6	58	16	24	124	5,2	92	25	24	133	5,5	92	22
		Lycée Georges Baumont	Saint-Dié-des-Vo	Public	15	60	4,0	37	10	15	69	4,6	65	14	15	55	3,7	51	11
		Lycée Hanzel	Pont-à-Mousson	Public	15	230	15,3	63	13	15	74	4,9	66	12	15	178	11,9	133	13
		Lycée Henri Loritz	Nancy	Public	30	570	19,0	243	24	30	195	6,5	195	27	24	228	9,5	228	19
		Lycée Henri Nominé	Sarreguemines	Public	15	83	5,5	51	9										
		Lycée Jacques-Marie Boutet De Monvel	Lunéville	Public	15	69	4,6	53	11	15	81	5,4	71	6	15	94	6,3	80	15
		Lycée La Briquerie	Thionville	Public	24	353	14,7	124	21	24	146	6,1	83	15	24	96	4,0	56	15
		Lycée Louis De Cormontaigne	Metz	Public	30	204	6,8	93	25	15	125	8,3	68	8	15	178	11,9	151	14
		Lycée Pierre Mendes France	Epinal	Public	15	211	14,1	82	11	15	100	6,7	100	14	15	73	4,9	73	13
	<b>Total Electrotechnique</b>				<b>183</b>	<b>1890</b>	<b>10,3</b>	<b>804</b>	<b>140</b>	<b>153</b>	<b>914</b>	<b>6,0</b>	<b>740</b>	<b>121</b>	<b>147</b>	<b>1035</b>	<b>7,0</b>	<b>864</b>	<b>122</b>
	Enveloppe des bâtiments : conception et réalisation	Lycée des Métiers Gustave Eiffel	Talange	Public	15	171	11,4	81	8	15	104	6,9	79	14	15	89	5,9	83	6
		Lycée Andre Malraux	Remiremont	Public	15	403	26,9	403	17	15	386	25,7	386	15	15	338	22,5	338	17
	Etude et réalisation d'agencement	Lycée Emmanuel Héré	Laxou	Public	15	504	33,6	504	13	15	494	32,9	296	14	15	468	31,2	259	16
		LYCEE GEN.ET TECHN.PRIVE LYCEE PRIVE ST ETIENNE	Metz	Privé sous contra	15	158	10,5	154	16	15	135	9,0	123	15	15	143	9,5	120	15
	<b>Total Etude et réalisation d'agencement</b>				<b>45</b>	<b>1065</b>	<b>23,7</b>	<b>1061</b>	<b>46</b>	<b>45</b>	<b>1015</b>	<b>22,6</b>	<b>805</b>	<b>44</b>	<b>45</b>	<b>949</b>	<b>21,1</b>	<b>717</b>	<b>48</b>

## Historique BTS - BTSA (2-6)

Domaine	Spécialité	Etablissement	Ville	Statut	2023					2024					2025				
					CA	Dossiers reçus (PP)	Tx pression (PP)	Dossiers classés (PP)	Total admis Parcoursup	CA	Dossiers reçus (PP)	Tx pression (PP)	Nb de vœux classés PP	Total admis Parcoursup	CA	Dossiers reçus (PP)	Tx pression (PP)	Dossiers classés (PP)	Total admis Parcoursup
BTS - Production	Eurolastics et composites à référentiel commun européen - option Pilotage et Optimisation d	Lycée des Métiers Charles Jully	Saint-Avold	Public	15	46	3,1	38	9	15	42	2,8	35	14	15	29	1,9	26	5
	Fluide, énergie, domotique - option A génie climatique et fluidique	Lycée des Métiers Gustave Eiffel	Talange	Public	24	130	5,4	96	20	24	122	5,1	92	15	24	115	4,8	115	13
	Fluide, énergie, domotique - option B froid et conditionnement d'air	Lycée Saint Michel	Art-sur-Meurthe	Privé sous contra	15	53	3,5	43	4										
	Fluide, énergie, domotique - option C domotique et bâtiment communicants	Lycée Emmanuel Héré	Laxou	Public	15	123	8,2	95	14	15	107	7,1	104	12	15	110	7,3	92	16
	Fonderie	Lycée Henri Loritz	Nancy	Public	24	102	4,3	75	21	24	115	4,8	86	13	24	116	4,8	116	20
	Géologie appliquée	Lycée Henri Loritz	Nancy	Public	24	591	24,6	159	22	24	282	11,8	131	23	24	261	10,9	135	22
	Maintenance des systèmes - option A Systèmes de production	Lycée Hanzelet	Pont-à-Mousson	Public	15	230	15,3	64	13	15	65	4,3	41	10	15	103	6,9	102	11
		Lycée Henri Nominé	Sarreguemines	Public	15	93	6,2	65	12	15	52	3,5	48	12	15	87	5,8	61	15
	<b>Total Maintenance des systèmes - option A Systèmes de production</b>				<b>30</b>	<b>323</b>	<b>10,8</b>	<b>129</b>	<b>25</b>	<b>30</b>	<b>117</b>	<b>3,9</b>	<b>89</b>	<b>22</b>	<b>30</b>	<b>190</b>	<b>6,3</b>	<b>163</b>	<b>26</b>
	Maintenance des véhicules option véhicules de transport routier	Lycée des Métiers Gustave Eiffel	Talange	Public	15	119	7,9	42	6	15	118	7,9	35	3	15	84	5,6	53	3
	Maintenance des véhicules option voitures particulières	Lycée des Métiers Gustave Eiffel	Talange	Public	24	232	9,7	124	21	24	151	6,3	120	22	24	167	7,0	125	19
	Management économique de la construction	Lycée Emmanuel Héré	Laxou	Public	24	277	11,5	120	15	24	163	6,8	137	21	24	177	7,4	149	23
	Métiers de la chimie	Lycée Louis Vincent	Metz	Public	24	463	19,3	197	19	24	316	13,2	214	25	24	266	11,1	220	26
	Métiers de la mesure	Lycée Arthur Varoquaux	Tomblaine	Public	24	309	12,9	42	7	24	43	1,8	22	4	15	53	3,5	35	5
	Métiers de la mode-vêtements	Lycée Pierre Mendes France	Epinal	Public	24	293	12,2	235	24	24	251	10,5	221	22	24	268	11,2	268	18
	Métiers de l'eau	Lycée Arthur Varoquaux	Tomblaine	Public	15	183	12,2	127	12	15	115	7,7	57	7	15	124	8,3	63	11
	Métiers du géomètre-topographe et de la modélisation numérique	Lycée Henri Loritz	Nancy	Public	24	516	21,5	179	20	24	189	7,9	134	18	24	229	9,5	144	21
	Motorisations toutes énergies	Lycée des Métiers Gustave Eiffel	Talange	Public	10	152	15,2	93	7	10	120	12,0	86	6	10	126	12,6	100	8
	Systèmes constructifs bois et habitat	Lycée Andre Malraux	Remiremont	Public	15	120	8,0	120	9	15	82	5,5	82	12	15	99	6,6	99	12
	Travaux publics	Lycée des Métiers Gustave Eiffel	Talange	Public	15	249	16,6	79	5	15	112	7,5	76	12	15	106	7,1	68	12
<b>BTS - Production</b>					<b>1231</b>	<b>17475</b>	<b>14,2</b>	<b>8362</b>	<b>975</b>	<b>1186</b>	<b>10655</b>	<b>9,0</b>	<b>7468</b>	<b>954</b>	<b>1171</b>	<b>11032</b>	<b>9,4</b>	<b>7880</b>	<b>960</b>



## Historique BTS - BTSA (3-6)

Domaine	Spécialité	Etablissement	Ville	Statut	2023					2024					2025				
					CA	Dossiers reçus (PP)	Tx pression (PP)	Dossiers classés (PP)	Total admis Parcoursup	CA	Dossiers reçus (PP)	Tx pression (PP)	Nb de vœux classés PP	Total admis Parcoursup	CA	Dossiers reçus (PP)	Tx pression (PP)	Dossiers classés (PP)	Total admis Parcoursup
BTS - Services	Assurance	Lycée De La Salle	Metz	Privé sous contra	24	76	3,2	52	17	24	89	3,7	67	15	24	91	3,8	91	25
		Lycée Georges de la Tour	Nancy	Public	35	374	10,7	186	26	35	525	15,0	222	21	24	493	20,5	203	18
	<b>Total Assurance</b>				<b>59</b>	<b>450</b>	<b>7,6</b>	<b>238</b>	<b>43</b>	<b>59</b>	<b>614</b>	<b>10,4</b>	<b>289</b>	<b>36</b>	<b>48</b>	<b>584</b>	<b>12,2</b>	<b>294</b>	<b>43</b>
	Banque	Lycée Ernest Bichat	Lunéville	Public	24	399	16,6	180	22	24	384	16,0	239	16	24	376	15,7	265	23
		Lycée Robert Schuman	Metz	Public	30	1010	33,7	379	24	30	922	30,7	567	30	30	1207	40,2	580	26
	Biologie médicale	Lycée Arthur Varoquaux	Tomblaine	Public	45	1060	23,6	467	41	45	1529	34,0	867	43	45	1012	22,5	487	42
	Collaborateur juriste notarial	LYCEE GEN.ET TECHNOL.PRIVE LYCEE PRIVE ST ETIENNE	Metz	Privé sous contra	24	139	5,8	98	23	20	153	7,7	99	15	24	99	4,1	70	16
		Lycée Georges de la Tour	Nancy	Public	24	710	29,6	279	22	24	496	20,7	295	24	24	507	21,1	261	18
	<b>Total Collaborateur juriste notarial</b>				<b>48</b>	<b>849</b>	<b>17,7</b>	<b>377</b>	<b>45</b>	<b>44</b>	<b>649</b>	<b>14,8</b>	<b>394</b>	<b>39</b>	<b>48</b>	<b>606</b>	<b>12,6</b>	<b>331</b>	<b>34</b>
	Commerce International	Lycée Alfred Mezieres	Longwy	Public	24	709	29,5	228	23	24	291	12,1	166	25	24	399	16,6	264	20
		Lycée De La Salle	Metz	Privé sous contra	35	520	14,9	300	35	35	443	12,7	419	36	35	419	12,0	419	33
		Lycée Frédéric Chopin	Nancy	Public	35	1119	32,0	509	38	35	1105	31,6	516	33	24	1390	57,9	1378	24
		Lycée Jean De Pange	Sarreguemines	Public	35	1028	29,4	289	23	24	454	18,9	319	18	24	374	15,6	278	24
		Lycée Notre Dame De La Providence	Thionville	Privé sous contra	36	516	14,3	255	35	35	346	9,9	287	35	35	370	10,6	262	32
		Lycée Robert Schuman	Metz	Public	35	1309	37,4	679	38	35	1289	36,8	713	32	24	1402	58,4	702	22
	<b>Total Commerce International</b>				<b>200</b>	<b>5201</b>	<b>26,0</b>	<b>2260</b>	<b>192</b>	<b>188</b>	<b>3928</b>	<b>20,9</b>	<b>2420</b>	<b>179</b>	<b>166</b>	<b>4354</b>	<b>26,2</b>	<b>3303</b>	<b>155</b>
	Communication	Lycée De La Communication	Metz	Public	30	1008	33,6	388	30	30	1007	33,6	396	28	30	927	30,9	349	30
		Lycée Sainte-Anne	Verdun	Privé sous contra	24	244	10,2	95	19	24	74	3,1	50	12	24	84	3,5	77	21
	<b>Total Communication</b>				<b>54</b>	<b>1252</b>	<b>23,2</b>	<b>483</b>	<b>49</b>	<b>54</b>	<b>1081</b>	<b>20,0</b>	<b>446</b>	<b>40</b>	<b>54</b>	<b>1011</b>	<b>18,7</b>	<b>426</b>	<b>51</b>
	Comptabilité et gestion	Ensemble scolaire Notre-Dame Saint-Joseph	Epinal	Privé sous contra	35	157	4,5	81	26	35	157	4,5	77	27	35	104	3,0	85	34
		Lycée Blaise Pascal	Forbach	Public	24	224	9,3	152	20	24	192	8,0	127	23	24	294	12,3	183	21
		Lycée Charles De Foucauld	Nancy	Privé sous contra	24	196	8,2	176	14	24	180	7,5	159	24	24	220	9,2	220	18
		Lycée De La Salle	Metz	Privé sous contra	35	246	7,0	162	30	35	222	6,3	176	25	35	210	6,0	176	31
		Lycée Georges de la Tour	Nancy	Public	35	682	19,5	337	30	35	641	18,3	372	31	35	752	21,5	468	31
		Lycée Jean-Victor Poncet	Saint-Avold	Public	24	325	13,5	210	23	24	281	11,7	194	18	24	253	10,5	186	28
		Lycée Jean Zay	Jarny	Public	24	1236	51,5	302	23	24	163	6,8	118	23	24	232	9,7	162	23
		Lycée Louis Lapique	Epinal	Public	24	288	12,0	268	21	24	179	7,5	178	20	24	201	8,4	145	22
		Lycée Robert Schuman	Metz	Public	70	1317	18,8	618	68	70	915	13,1	501	68	70	1109	15,8	515	65
		Lycée Rosa Parks	Thionville	Public	35	428	12,2	271	30	35	501	14,3	325	34	35	508	14,5	335	35
	<b>Total Comptabilité et gestion</b>				<b>330</b>	<b>5099</b>	<b>15,5</b>	<b>2577</b>	<b>285</b>	<b>330</b>	<b>3431</b>	<b>10,4</b>	<b>2227</b>	<b>293</b>	<b>330</b>	<b>3883</b>	<b>11,8</b>	<b>2475</b>	<b>308</b>
	Conseil et commercialisation de solutions techniques	Ensemble scolaire Notre-Dame Saint-Joseph	Epinal	Privé sous contra	24	148	6,2	61	17	24	70	2,9	64	24	24	72	3,0	66	19
		Lycée Henri Nominé	Sarreguemines	Public	24	153	6,4	101	17	24	151	6,3	119	23	15	132	8,8	108	16
	<b>Total Conseil et commercialisation de solutions techniques</b>				<b>48</b>	<b>301</b>	<b>6,3</b>	<b>162</b>	<b>34</b>	<b>48</b>	<b>221</b>	<b>4,6</b>	<b>183</b>	<b>47</b>	<b>39</b>	<b>204</b>	<b>5,2</b>	<b>174</b>	<b>35</b>
	Economie sociale familiale	Lycée Arthur Varoquaux	Tomblaine	Public	35	465	13,3	251	31	35	419	12,0	419	33	35	554	15,8	327	33
		Lycée Blaise Pascal	Forbach	Public	24	334	13,9	315	20	24	200	8,3	172	21	24	268	11,2	214	14
		Lycée Georges De La Tour	Metz	Public	48	777	16,2	422	42	48	497	10,4	425	48	59	602	10,2	389	47
		Lycée Louis Lapique	Epinal	Public	24	346	14,4	191	17	24	214	8,9	203	15	24	207	8,6	188	21
		Lycée professionnel Sainte Marie	Sarrebouurg	Privé sous contra	15	79	5,3	78	15	15	71	4,7	59	5	12	71	5,9	70	19
		Lycée Sainte-Anne	Verdun	Privé sous contra	24	210	8,8	64	18	24	96	4,0	86	11	24	62	2,6	58	7
	<b>Total Economie sociale familiale</b>				<b>170</b>	<b>2211</b>	<b>13,0</b>	<b>1321</b>	<b>143</b>	<b>170</b>	<b>1497</b>	<b>8,8</b>	<b>1364</b>	<b>133</b>	<b>178</b>	<b>1764</b>	<b>9,9</b>	<b>1246</b>	<b>141</b>



## Historique BTS - BTSa (4-6)

Domaine	Spécialité	Etablissement	Ville	Statut	2023					2024					2025				
					CA	Dossiers reçus (PP)	Tx pression (PP)	Dossiers classés (PP)	Total admis Parcoursup	CA	Dossiers reçus (PP)	Tx pression (PP)	Nb de vœux classés PP	Total admis Parcoursup	CA	Dossiers reçus (PP)	Tx pression (PP)	Dossiers classés (PP)	Total admis Parcoursup
BTS - Services	Etudes de réalisation d'un projet de communication - 1ère année commune	Lycée professionnel Paul Louis Cyfflé	Nancy	Public	24	293	12,2	116	23	24	270	11,3	126	23	24	199	8,3	191	24
		Lycée Alfred Kastler	Stenay	Public	18	128	7,1	50	13	18	61	3,4	52	10	18	67	3,7	24	12
		Lycée Blaise Pascal	Forbach	Public	24	192	8,0	173	22	24	248	10,3	207	23	24	316	13,2	261	21
		Lycée Charles De Foucauld	Nancy	Privé sous contra	24	382	15,9	199	16	24	246	10,3	218	12	24	269	11,2	268	16
		Lycée Charles Hermite	Dieuze	Public	24	271	11,3	161	16										
		Lycée Felix Mayer	Creutzwald	Public	24	536	22,3	192	22	24	148	6,2	125	18	24	252	10,5	183	24
		Lycée Jacques Marquette	Pont-à-Mousson	Public	24	273	11,4	189	20	24	275	11,5	200	24	24	367	15,3	298	21
		Lycée Louis Lapicque	Epinal	Public	35	600	17,1	268	24	35	212	6,1	135	28	35	295	8,4	244	28
		Lycée Robert Schuman	Metz	Public	70	1107	15,8	445	71	70	1083	15,5	574	60	48	941	19,6	479	34
		Lycée Sainte-Anne	Verdun	Privé sous contra	18	40	2,2	36	18	18	67	3,7	46	11					
	Total Gestion de la PME				261	3529	13,5	1713	222	237	2340	9,9	1557	186	197	2507	12,7	1757	156
	Gestion des transports et logistique associée	Lycée Louis Majorelle	Toul	Public	24	257	10,7	77	17	24	252	10,5	98	19	24	133	5,5	80	15
		Lycée Rosa Parks	Thionville	Public	24	505	21,0	95	23	24	212	8,8	88	24	24	216	9,0	102	23
	Total Gestion des transports et logistique associée				48	762	15,9	172	40	48	464	9,7	186	43	48	349	7,3	182	38
	Management Commercial Opérationnel	Lycée Charles De Foucauld	Nancy	Privé sous contra	24	444	18,5	285	19	24	409	17,0	271	20	24	220	9,2	220	15
		Lycée De La Salle	Metz	Privé sous contra	35	320	9,1	227	30	24	274	11,4	232	22	24	278	11,6	212	21
		Lycée Ernest Bichat	Lunéville	Public	35	477	13,6	242	34	35	547	15,6	257	18	35	356	10,2	195	28
		Lycée Frédéric Chopin	Nancy	Public	35	1345	38,4	694	30	35	888	25,4	529	32	35	1688	48,2	1447	30
		Lycée Jean-Auguste Marguerite	Verdun	Public	24	265	11,0	135	18	24	161	6,7	115	20	24	134	5,6	102	19
		Lycée Jean-Victor Poncelet	Saint-Avold	Public	35	573	16,4	250	34	35	437	12,5	291	27	35	442	12,6	272	24
		Lycée Louis Lapicque	Epinal	Public	35	398	11,4	354	31	35	337	9,6	283	26	35	404	11,5	344	34
		Lycée Mangin	Sarrebourg	Public	35	776	22,2	301	31	35	324	9,3	253	27	35	275	7,9	222	34
		Lycée Pierre De Coubertin	Nancy	Privé sous contra	35	313	8,9	281	22	35	319	9,1	203	24	35	298	8,5	245	24
		Lycée Robert Schuman	Metz	Public	70	1335	19,1	780	57	70	1873	26,8	1069	61	70	1589	22,7	927	64
		Lycée Rosa Parks	Thionville	Public	24	848	35,3	350	24	24	617	25,7	293	25	24	703	29,3	300	22
	Total Management Commercial Opérationnel				387	7094	18,3	3899	330	376	6186	16,5	3796	302	376	6387	17,0	4486	315
	Management en hôtellerie restauration	Lycée des Métiers - Hôtelier JBS Chardin	Gérardmer	Public	36	152	4,2	152	31	36	137	3,8	131	34	36	170	4,7	168	35
		Lycée des Métiers - Hôtelier Raymond Mondon	Metz	Public	60	193	3,2	157	54	60	209	3,5	187	62	60	248	4,1	230	60
		Lycée Stanislas (Biotec.Hôtellerie)	Villers-lès-Nancy	Public	36	173	4,8	157	20	36	195	5,4	178	32	36	250	6,9	227	31
	Total Management en hôtellerie restauration				132	518	3,9	466	105	132	541	4,1	496	128	132	668	5,1	625	126
	Métiers de l'audio-visuel opt : gestion de la production	Lycée De La Communication	Metz	Public	6	356	59,3	63	6	6	266	44,3	101	6	6	302	50,3	101	7
	Métiers de l'audio-visuel opt : métiers de l'image	Lycée De La Communication	Metz	Public	6	871	145,2	130	6	6	884	147,3	144	5	6	917	152,8	141	6
	Métiers de l'audio-visuel opt : métiers du son	Lycée De La Communication	Metz	Public	6	487	81,2	139	6	6	427	71,2	135	6	6	585	97,5	136	6
	Métiers de l'audio-visuel opt : montage et post-production	Lycée De La Communication	Metz	Public	6	669	111,5	173	6	6	616	102,7	134	5	6	629	104,8	140	6
	Métiers de l'audio-visuel opt : techn. d'ingénierie et exploit. équipements	Lycée De La Communication	Metz	Public	6	209	34,8	129	7	6	202	33,7	118	5	6	207	34,5	88	6
	Métiers de l'esthétique-cosmétique-parfumerie	LYCEE GEN.ET TECHNOL.PRIVE LYCEE PRIVE ST ETIENNE	Metz	Privé sous contra	24	109	4,5	91	19	24	109	4,5	90	18	24	109	4,5	103	15
	Négociation et digitalisation de la Relation Client	Lycée Antoine De Saint-Exupéry	Farneck	Public	35	382	10,9	203	32	35	429	12,3	278	32	35	516	14,7	284	32
		Lycée Frédéric Chopin	Nancy	Public	48	1552	32,3	826	45	48	1163	24,2	677	46	48	1513	31,5	1483	46
		Lycée Jean De Pange	Sarreguemines	Public	35	458	13,1	311	27	35	469	13,4	308	30	35	405	11,6	307	34
		Lycée Jules Ferry	Saint-Dié-des-Vosges	Public	35	347	9,9	192	37	35	269	7,7	182	31	35	237	6,8	190	33
		Lycée Louis Bertrand	Val de Briey	Public	24	459	19,1	227	27	24	318	13,3	218	27	24	294	12,3	219	24
		Lycée Notre Dame	Peltre	Privé sous contra	24	259	10,8	169	9	24	189	7,9	167	23	24	168	7,0	168	15
		Lycée Raymond-Poincaré	Bar-le-Duc	Public	35	1009	28,8	372	24	24	156	6,5	136	19	24	217	9,0	206	21
		Lycée Robert Schuman	Metz	Public	59	1128	19,1	606	49	59	1613	27,3	743	50	59	1561	26,5	927	56
	Total Négociation et digitalisation de la Relation Client				295	5594	19,0	2906	250	284	4606	16,2	2709	258	284	4911	17,3	3784	261

## Historique BTS - BTSA (5-6)

Domaine	Spécialité	Etablissement	Ville	Statut	2023					2024					2025					
					CA	Dossiers reçus (PP)	Tx pression (PP)	Dossiers classés (PP)	Total admis Parcoursup	CA	Dossiers reçus (PP)	Tx pression (PP)	Nb de vœux classés PP	Total admis Parcoursup	CA	Dossiers reçus (PP)	Tx pression (PP)	Dossiers classés (PP)	Total admis Parcoursup	
BTS - Services	Opticien-Lunetier	Lycée Saint André	Ottange	Privé sous contra	35	197	5,6	124	30	35	142	4,1	113	23	35	145	4,1	114	23	
	Photographie	Lycée Beau Jardin	Saint-Dié-des-Vo	Privé sous contra	16	202	12,6	156	15	15	201	13,4	167	13	15	179	11,9	158	17	
	Professions immobilières	Lycée Georges de la Tour	Nancy	Public	24	1024	42,7	436	19	24	902	37,6	507	20	24	967	40,3	346	14	
		Lycée Arthur Varoquaux	Tomblaine	Public	24	357	14,9	211	19	24	303	12,6	222	21	24	318	13,3	206	22	
	Services et prestations des secteurs sanitaire et social	Lycée Blaise Pascal	Forbach	Public	18	251	13,9	201	12	18	173	9,6	147	12	18	198	11,0	151	13	
		Lycée Charles De Foucauld	Nancy	Privé sous contra	35	215	6,1	189	20	35	184	5,3	163	17	24	153	6,4	151	10	
		Lycée Jean-Auguste Margueritte	Verdun	Public	18	173	9,6	98	13	18	158	8,8	113	12	18	90	5,0	67	12	
		Lycée Louis Lapique	Epinal	Public	35	285	8,1	173	32	35	331	9,5	197	25	24	180	7,5	145	23	
		Lycée Notre Dame	Peltre	Privé sous contra	18	159	8,8	132	13	18	96	5,3	91	15	110	7,3	110	9		
		Lycée Rosa Parks	Thionville	Public	24	562	23,4	218	18	24	193	8,0	148	21	24	267	11,1	142	20	
		Lycée Frédéric Chopin	Nancy	Public	34	509	15,0	310	34	34	405	11,9	240	37	34	498	14,6	498	32	
		Services informatiques aux organisations	Lycée Raymond-Poincaré	Bar-le-Duc	Public	35	644	18,4	109	32	35	141	4,0	113	22	35	149	4,3	108	34
			Lycée Robert Schuman	Metz	Public	35	481	13,7	300	28	35	425	12,1	257	35	35	629	18,0	360	35
		Total Services informatiques aux organisations				104	1634	15,7	719	94	104	971	9,3	610	94	104	1276	12,3	966	101
	Support à l'action managériale	Lycée Charles De Foucauld	Nancy	Privé sous contra	24	274	11,4	223	19	24	135	5,6	118	21	24	115	4,8	115	11	
		Lycée De La Salle	Metz	Privé sous contra	24	154	6,4	97	22	24	106	4,4	92	11	24	132	5,5	112	21	
		Lycée Frédéric Chopin	Nancy	Public	35	464	13,3	268	36	35	334	9,5	213	25	35	495	14,1	487	34	
		Lycée Jean-Victor Poncelet	Saint-Avold	Public	24	434	18,1	147	19	24	172	7,2	135	20	24	239	10,0	165	26	
		Lycée Robert Schuman	Metz	Public	35	671	19,2	284	21	35	540	15,4	423	31	35	690	19,7	440	25	
		Lycée Rosa Parks	Thionville	Public	24	361	15,0	161	24	24	293	12,2	147	23	24	386	16,1	187	24	
		Total Support à l'action managériale				166	2358	14,2	1180	141	166	1580	9,5	1128	131	166	2057	12,4	1506	141
	Tourisme	Lycée Notre Dame	Peltre	Privé sous contra	35	406	11,6	244	23	35	208	5,9	185	26	35	281	8,0	276	32	
		Lycée Stanislas (Biotec.Hotellerie)	Villers-lès-Nancy	Public	24	783	32,6	167	22	24	516	21,5	516	22	24	992	41,3	320	20	
Total Tourisme				59	1189	20,2	411	45	59	724	12,3	701	48	59	1273	21,6	596	52		
BTS - Services					2785	46929	16,9	22689	2369	2722	37125	13,6	22895	2291	2627	39984	15,2	25973	2281	
Total académique BTS Public					3282	57968	17,7	26808	2769	3206	42701	13,3	26351	2720	3127	46393	14,8	29695	2718	
Total académique BTS Privé					734	6436	8,8	4243	575	702	5079	7,2	4012	525	671	4623	6,9	4158	523	
Total académique BTS					4016	64404	16,0	31051	3344	3908	47780	12,2	30363	3245	3798	51016	13,4	33853	3241	

## Historique BTS - BTSA (6-6)

Domaine	Spécialité	Etablissement	Ville	Statut	2023					2024					2025					
					CA	Dossiers reçus (PP)	Tx pression (PP)	Dossiers classés (PP)	Total admis Parcoursup	CA	Dossiers reçus (PP)	Tx pression (PP)	Nb de vœux classés PP	Total admis Parcoursup	CA	Dossiers reçus (PP)	Tx pression (PP)	Dossiers classés (PP)	Total admis Parcoursup	
BTS - Agricole	Agronomie et cultures durables	Lycée agricole Metz-Courcelles-Chaussy	Courcelles-Chau	Public	12	215	17,9	127	8	14	134	9,6	110	11	12	150	12,5	128	8	
	Aménagements paysagers	Ecole d'horticulture et de paysage	Roville-aux-Chên	Privé sous contrat d'association						24	68	2,8	64	11	26	92	3,5	91	23	
	Analyse, conduite et stratégie de l'entreprise agricole, option Territoires métropolitains	Ecole Sup. Agricole Roville - Section BTS - site de Nancy	Villers-lès-Nancy	Privé sous contra	24	102	4,3	77	9											
		CFRP de Gugneourt	Gugneourt	Privé sous contra	30	29	1,0	20	5	30	63	2,1	40	4	25	30	1,2	28	1	
		Lycée agricole de Mirecourt	Mrecourt	Public	19	189	9,9	150	11	19	184	9,7	176	21	26	172	6,6	169	16	
		Lycée agricole du Val de Seille	Château-Salins	Public	31	288	9,3	168	29	32	212	6,6	175	31	32	198	6,2	198	25	
		Lycée agricole Philippe De Vilmorin	Bar-le-Duc	Public	32	916	28,6	127	24	33	161	4,9	160	26	42	155	3,7	147	25	
	Développement et animation de projets territoriaux	CFRP de Gugneourt	Gugneourt	Privé sous contra	20	25	1,3	14	8	24	25	1,0	22	7	24	29	1,2	25	3	
	Génie des équipements agricoles	Lycée agricole Metz-Courcelles-Chaussy	Courcelles-Chau	Public	8	140	17,5	86	4	10	126	12,6	91	7	12	107	8,9	62	6	
	Gestion et maîtrise de l'eau	Lycée agricole Metz-Courcelles-Chaussy	Courcelles-Chau	Public	12	88	7,3	57	9	12	73	6,1	43	5		65		41		
	Gestion et protection de la nature	Ecole d'horticulture et de paysage	Roville-aux-Chên	Privé sous contra	24	173	7,2	140	17	24	107	4,5	94	20	27	158	5,9	145	22	
		Lycée agricole Nancy-Pixerecourt	Malzéville	Public	29	524	18,1	350	31	32	516	16,1	412	30	32	452	14,1	391	31	
	Total Gestion et protection de la nature					53	697	13,2	490	48	56	623	11,1	506	50	59	610	10,3	536	53
	Gestion forestière	Lycée agricole de Mirecourt	Mrecourt	Public	32	487	15,2	363	31	32	346	10,8	333	32	35	376	10,7	359	32	
	Métiers de l'élevage: développement, production et conseil	Lycée agricole Nancy-Pixerecourt	Malzéville	Public											27	312	11,6	246	26	
	Métiers du Végétal : Alimentation, Ornement, Environnement productions animales	Ecole d'horticulture et de paysage	Roville-aux-Chên	Privé sous contra	24	42	1,8	26	5	24	28	1,2	26	6	24	35	1,5	30	7	
		Lycée agricole Nancy-Pixerecourt	Malzéville	Public	27	258	9,6	232	20	27	323	12,0	280	26						
	QQualité, ALimentation, Innovation et Maîtrise Sanitaire (BioQUALIM) aliments et processus tech	Lycée agricole Nancy-Pixerecourt	Malzéville	Public	19	135	7,1	47	5	19	97	5,1	80	11	19	92	4,8	74	11	
		Lycée agricole Philippe De Vilmorin	Bar-le-Duc	Public	16	55	3,4	18	11	19	32	1,7	32	8	19	70	3,7	34	3	
	Total QQualité, ALimentation, Innovation et Maîtrise Sanitaire (BioQUALIM) aliments et processus technologiques					35	190	5,4	65	16	38	129	3,4	112	19	38	162	4,3	108	14
	Technico-commercial	Ecole d'horticulture et de paysage	Roville-aux-Chên	Privé sous contrat d'association						24	45	1,9	44	13	26	39	1,5	38	13	
		Ecole Sup. Agricole Roville - Section BTS - site de Nancy	Villers-lès-Nancy	Privé sous contra	24	55	2,3	45	12											
		LEAP AGRICULTURE ET TERRITOIRE IS4A	Laxou	Privé sous contra	36	57	1,6	26	7	36	27	0,8	19	2	36	31	0,9	22	1	
	Total Technico-commercial					60	112	1,9	71	19	60	72	1,2	63	15	62	70	1,1	60	14
Total académique BTS - Agricole Public					237	3295	13,9	1725	183	249	2204	8,9	1892	208	256	2149	8,4	1849	183	
Total académique BTS - Agricole Privé					182	483	2,7	348	63	186	363	2,0	309	63	188	414	2,2	379	70	
Total académique BTS - Agricole					419	3778	9,0	2073	246	435	2567	5,9	2201	271	444	2563	5,8	2228	253	



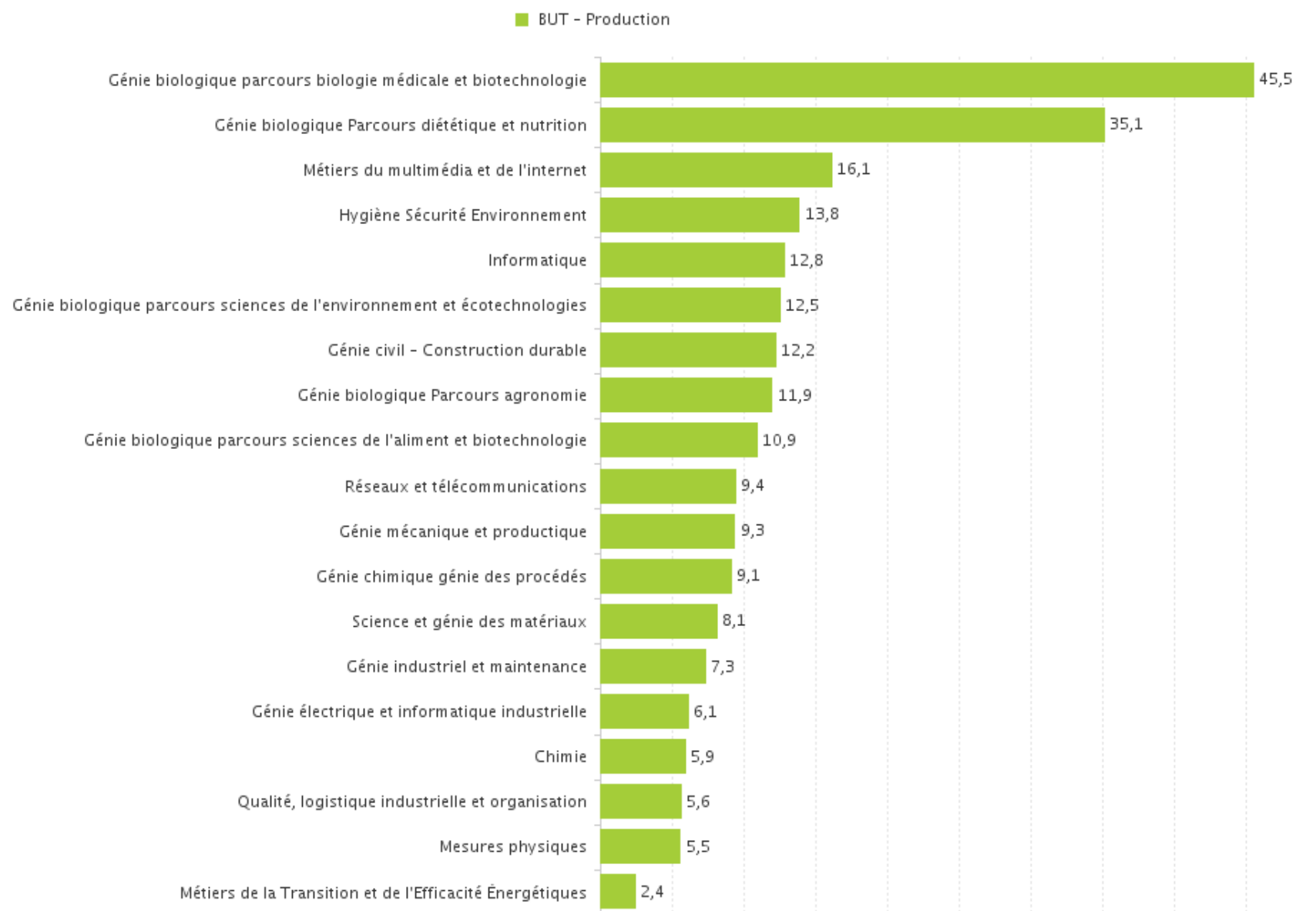
Origine	Classe d'origine		Présents 2023		Présents 2024		Présents 2025	
			Somme	%	Somme	%	Somme	%
Terminale	Total Terminale Générale		511	15,3%	427	13,2%	455	14,1%
	Technologique	STHR	39	1,2%	51	1,6%	64	2,0%
		ST2S	78	2,3%	64	2,0%	62	1,9%
		STD2A	1	0,0%	4	0,1%	5	0,2%
		STI2D	272	8,1%	190	5,9%	245	7,6%
		STL	65	1,9%	57	1,8%	51	1,6%
		STMG	693	20,7%	630	19,4%	555	17,2%
	Total Terminale Technologique		1148	34,3%	996	30,7%	982	30,4%
	Professionnelle		949	28,4%	1063	32,8%	1117	34,5%
Total Terminale		2608	77,9%	2486	76,7%	2554	79,0%	
Autres origines			739	22,1%	754	23,3%	679	21,0%
Total			3347	100%	3240	100%	3233	100%

## I.U.T

---

- ❖ Taux de pression
- ❖ Bilan des inscriptions
- ❖ Historique
- ❖ Origine scolaire

## Taux de pression BUT production par formation

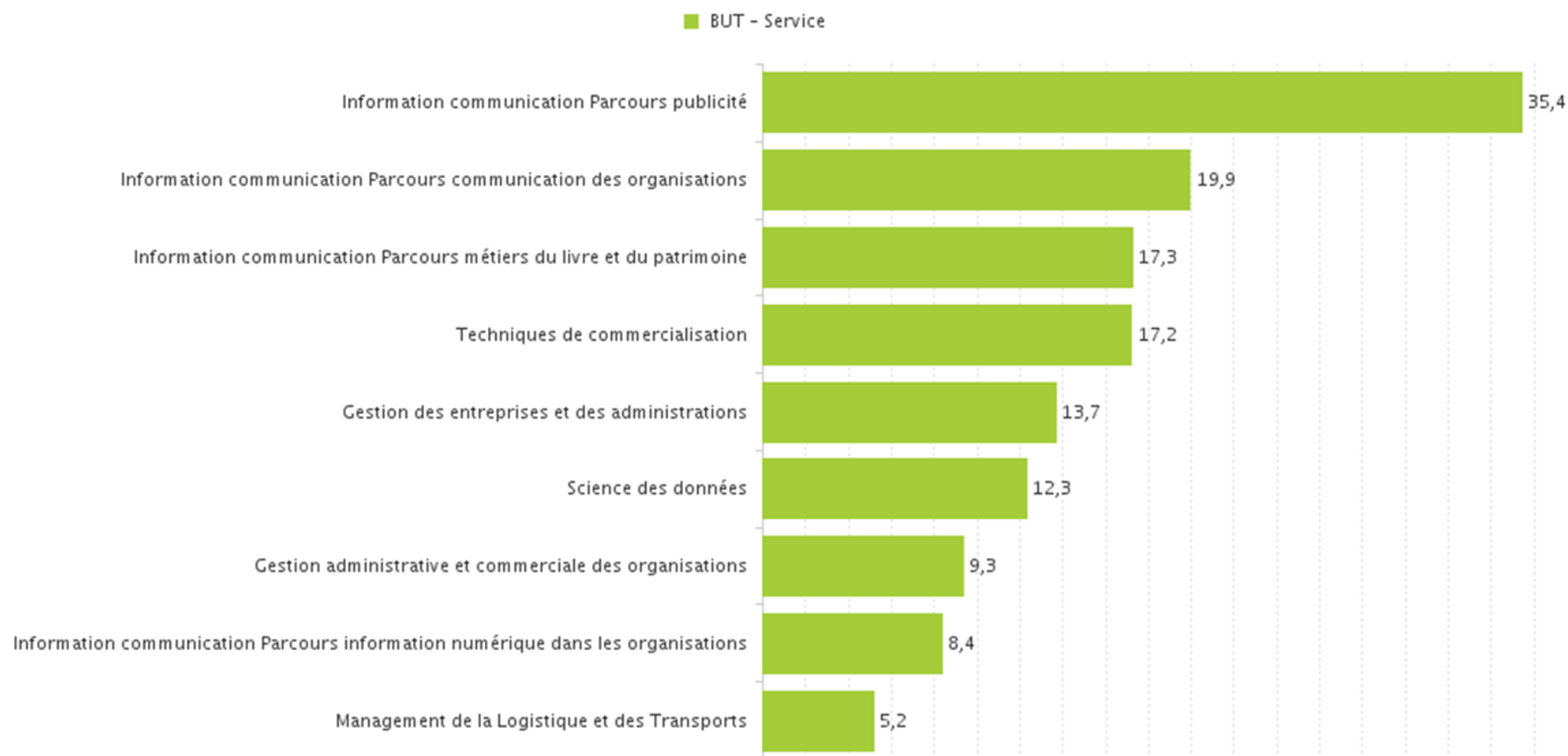


## BUT Production par formation

Domaine	Spécialité	Etablissement	Ville	Capacité	Dossiers reçus (PP)	Dossiers classés (PP)	Tx Pression (PP)	Voeux PC	Oui PP	Oui PC	Oui autres (GDD, CAES, mutation)	Total admis Parcoursup	Présents au 15-10	PV au 15-10	Tx occup. au 15-10
BUT - Production	Chimie	IUT de Moselle-Est - Site de Saint-Avold - Université de Lorraine	Saint-Avold	60	354	329	5,9	48	33	1		34	34	26	57%
	Génie biologique Parcours agronomie	I.U.T de Nancy-Brabois - Université de Lorraine	Villers-lès-Nancy	56	668	592	11,9		59			59	61	-5	109%
	Génie biologique parcours biologie médicale et biotechnologie	I.U.T de Nancy-Brabois - Université de Lorraine	Villers-lès-Nancy	54	2224	1142	41,2	5	42		10	52	54	0	100%
		I.U.T. Thionville-Yutz - Université de Lorraine	Yutz	13	826	582	63,5		10		4	14	14	-1	108%
	<b>Total - Génie biologique parcours biologie médicale et biotechnologie</b>			<b>67</b>	<b>3050</b>	<b>1724</b>	<b>45,5</b>	<b>5</b>	<b>52</b>		<b>14</b>	<b>66</b>	<b>68</b>	<b>-1</b>	<b>101%</b>
	Génie biologique Parcours diététique et nutrition	I.U.T de Nancy-Brabois - Université de Lorraine	Villers-lès-Nancy	28	983	524	35,1	18	24		4	28	31	-3	111%
	Génie biologique parcours sciences de l'aliment et biotechnologie	I.U.T de Nancy-Brabois - Université de Lorraine	Villers-lès-Nancy	56	628	474	11,2	126	35	20		55	57	-1	102%
		I.U.T. Thionville-Yutz - Université de Lorraine	Yutz	26	264	207	10,2	63	13	9		22	22	4	85%
	<b>Total - Génie biologique parcours sciences de l'aliment et biotechnologie</b>			<b>82</b>	<b>892</b>	<b>681</b>	<b>10,9</b>	<b>189</b>	<b>48</b>	<b>29</b>		<b>77</b>	<b>79</b>	<b>3</b>	<b>96%</b>
	Génie biologique parcours sciences de l'environnement et écotechnologies	I.U.T. Thionville-Yutz - Université de Lorraine	Yutz	39	487	375	12,5	42	24	10	1	35			
	Génie chimique génie des procédés	I.U.T de Nancy-Brabois - Université de Lorraine	Villers-lès-Nancy	56	507	430	9,1	10	50	1		51	61	-5	109%
	Génie civil - Construction durable	I.U.T de Nancy-Brabois - Université de Lorraine	Villers-lès-Nancy	114	1390	921	12,2	39	111	4	14	129	140	-26	123%
		I.U.T de Nancy-Brabois - Université de Lorraine	Villers-lès-Nancy	56	514	375	9,2	48	44	1		45	62	-6	111%
	Génie électrique et informatique industrielle	I.U.T de Saint Dié - Université de Lorraine	Saint-Dié-des-Vosges	24	139	129	5,8	48	9	9		18	30	-6	125%
		I.U.T. H. Poincaré de Longwy - Université de Lorraine	Cosnes-et-Romain	52	155	125	3,0	90	11	13	1	25	71	-19	137%
	<b>Total - Génie électrique et informatique industrielle</b>			<b>132</b>	<b>808</b>	<b>629</b>	<b>6,1</b>	<b>186</b>	<b>64</b>	<b>23</b>	<b>1</b>	<b>88</b>	<b>163</b>	<b>-31</b>	<b>123%</b>
	Génie industriel et maintenance	I.U.T Epinal-Hubert Curien - Université de Lorraine	Epinal	26	122	117	4,7	35	8	4		12	15	11	58%
		I.U.T. Thionville-Yutz - Université de Lorraine	Yutz	26	257	166	9,9	69	7	4	1	12	19	7	73%
	<b>Total - Génie industriel et maintenance</b>			<b>52</b>	<b>379</b>	<b>283</b>	<b>7,3</b>	<b>104</b>	<b>15</b>	<b>8</b>	<b>1</b>	<b>24</b>	<b>34</b>	<b>18</b>	<b>65%</b>
	Génie mécanique et productique	I.U.T de Metz - Université de Lorraine	Metz	100	916	625	9,2	116	57	8		65	76	24	76%
		I.U.T de Nancy-Brabois - Université de Lorraine	Villers-lès-Nancy	80	765	612	9,6	65	74	10	1	85	84	-4	105%
	<b>Total - Génie mécanique et productique</b>			<b>180</b>	<b>1681</b>	<b>1237</b>	<b>9,3</b>	<b>181</b>	<b>131</b>	<b>18</b>	<b>1</b>	<b>150</b>	<b>160</b>	<b>20</b>	<b>89%</b>
	Hygiène Sécurité Environnement	I.U.T. Thionville-Yutz - Université de Lorraine	Yutz	26	360	242	13,8	26	16	1		17	17	9	65%
		I.U.T de Metz - Université de Lorraine	Metz	96	1255	864	13,1		83		16	99	100	-4	104%
	Informatique	I.U.T de Saint Dié - Université de Lorraine	Saint-Dié-des-Vosges	52	540	370	10,4	260	25	21		46	48	4	92%
		I.U.T Nancy-Charlemagne - Université de Lorraine	Nancy	125	1695	1120	13,6	105	102	7	9	118	127	-2	102%
	<b>Total - Informatique</b>			<b>273</b>	<b>3490</b>	<b>2354</b>	<b>12,8</b>	<b>365</b>	<b>210</b>	<b>28</b>	<b>25</b>	<b>263</b>	<b>275</b>	<b>-2</b>	<b>101%</b>
	Mesures physiques	I.U.T de Metz - Université de Lorraine	Metz	68	376	357	5,5	36	52	11		63	69	-1	101%
	Métiers de la Transition et de l'Efficacité Énergétiques	I.U.T. H. Poincaré de Longwy - Université de Lorraine	Cosnes-et-Romain	52	126	122	2,4	36	5	9		14	20	32	38%
	Métiers du multimédia et de l'internet	I.U.T de Saint Dié - Université de Lorraine	Saint-Dié-des-Vosges	54	374	154	6,9	35	52	1		53	56	-2	104%
		I.U.T Nancy-Charlemagne - Université de Lorraine	Nancy	52	1328	732	25,5		50		6	56	56	-4	108%
	<b>Total - Métiers du multimédia et de l'internet</b>			<b>106</b>	<b>1702</b>	<b>886</b>	<b>16,1</b>	<b>35</b>	<b>102</b>	<b>1</b>	<b>6</b>	<b>109</b>	<b>112</b>	<b>-6</b>	<b>106%</b>
	Qualité, logistique industrielle et organisation	IUT de Nancy Brabois - Université de Lorraine - Antenne de Lunéville	Lunéville	28	172	154	6,1	55	17	7		24	31	-3	111%
		I.U.T Epinal-Hubert Curien - Université de Lorraine	Epinal	26	131	127	5,0	52	14	13	1	28	33	-7	127%
	<b>Total - Qualité, logistique industrielle et organisation</b>			<b>54</b>	<b>303</b>	<b>281</b>	<b>5,6</b>	<b>107</b>	<b>31</b>	<b>20</b>	<b>1</b>	<b>52</b>	<b>64</b>	<b>-10</b>	<b>119%</b>
	Réseaux et télécommunications	I.U.T de Nancy-Brabois - Université de Lorraine	Villers-lès-Nancy	56	526	346	9,4	166	48	12		60	67	-11	120%
	Science et génie des matériaux	IUT de Moselle Est - Site de Forbach - Université de Lorraine	Forbach	32	258	244	8,1	21	28	2	2	32	31	1	97%
<b>Total BUT - Production</b>				<b>1494</b>	<b>18340</b>	<b>12557</b>	<b>12,0</b>	<b>1614</b>	<b>1103</b>	<b>178</b>	<b>70</b>	<b>1351</b>	<b>1486</b>	<b>8</b>	<b>99%</b>

\*Donnée « nombre de présents » non disponible. Formation retirée des totaux.

## Taux de pression BUT Service



## BUT Service par formation

Domaine	Spécialité	Etablissement	Ville	Capacité	Dossiers reçus (PP)	Dossiers classés (PP)	Tx Pression (PP)	Voeux PC	Oui PP	Oui PC	Oui autres (GDD, CAES, mutation)	Total admis Parcoursup	Présents au 15-10	PV au 15-10	Tx occup. au 15-10
BUT - Service	Gestion administrative et commerciale des organisations	IUT de Moselle Est - Site de Sarreguemines - Université de Lorraine	Sarreguemines	62	579	357	9,3	1	68		8	76	77	-15	124%
		I.U.T de Metz - Université de Lorraine	Metz	168	3074	1537	18,3		133		12	145	186	-18	111%
	Gestion des entreprises et des administrations	I.U.T. H. Poincaré de Longwy - Université de Lorraine	Cosnes-et-Romain	125	820	612	6,6	180	86	22	4	112	151	-26	121%
		I.U.T Nancy-Charlemagne - Université de Lorraine	Nancy	162	2336	1628	14,4		139		24	163	166	-4	102%
	<b>Total - Gestion des entreprises et des administrations</b>			<b>455</b>	<b>6230</b>	<b>3777</b>	<b>13,7</b>	<b>180</b>	<b>358</b>	<b>22</b>	<b>40</b>	<b>420</b>	<b>503</b>	<b>-48</b>	<b>111%</b>
	Information communication Parcours communication des organisations	I.U.T Nancy-Charlemagne - Université de Lorraine	Nancy	56	1117	710	19,9	37	47	2	4	53	57	-1	102%
	Information communication Parcours information numérique dans les organisations	I.U.T Nancy-Charlemagne - Université de Lorraine	Nancy	28	234	158	8,4	84	20	5		25	25	3	89%
	Information communication Parcours métiers du livre et du patrimoine	I.U.T Nancy-Charlemagne - Université de Lorraine	Nancy	56	967	639	17,3		53		2	55	55	1	98%
	Information communication Parcours publicité	I.U.T Nancy-Charlemagne - Université de Lorraine	Nancy	28	991	639	35,4		26		1	27	27	1	96%
	Management de la Logistique et des Transports	IUT de Moselle Est - Site de Sarreguemines - Université de Lorraine	Sarreguemines	45	232	184	5,2	18	40	3	1	44	56	-11	124%
	Science des données	I.U.T de Metz - Université de Lorraine	Metz	56	690	492	12,3	20	52	1	2	55	52	4	93%
		I.U.T de Metz - Université de Lorraine	Metz	158	3192	2138	20,2		139		24	163	189	-31	120%
	Techniques de commercialisation	I.U.T Epinal-Hubert Curien - Université de Lorraine	Epinal	90	598	420	6,6	74	78	5	5	88	97	-7	108%
		I.U.T Nancy-Charlemagne - Université de Lorraine	Nancy	162	3377	2009	20,8		150		9	159	192	-30	119%
		I.U.T. Thionville-Yutz - Université de Lorraine	Yutz	80	1259	867	15,7		66		18	84	85	-5	106%
	<b>Total - Techniques de commercialisation</b>			<b>490</b>	<b>8426</b>	<b>5434</b>	<b>17,2</b>	<b>74</b>	<b>433</b>	<b>5</b>	<b>56</b>	<b>494</b>	<b>563</b>	<b>-73</b>	<b>115%</b>
<b>Total BUT - Service</b>				<b>1276</b>	<b>19466</b>	<b>12390</b>	<b>15,3</b>	<b>414</b>	<b>1097</b>	<b>38</b>	<b>114</b>	<b>1249</b>	<b>1415</b>	<b>-139</b>	<b>111%</b>
<b>Total BUT</b>				<b>2809</b>	<b>37806</b>	<b>24947</b>	<b>13,5</b>	<b>2028</b>	<b>2200</b>	<b>216</b>	<b>184</b>	<b>2600</b>	<b>2901</b>	<b>-92</b>	<b>103%</b>

## BUT - par établissement (1-2)

Etablissement	Ville	Domaine	Spécialité	Capacité	Dossiers reçus (PP)	Dossiers classés (PP)	Tx Pression (PP)	Vœux PC	Oui PP	Oui PC	Oui autres (GDD, CAES, mutation)	Total admis Parcoursup	Présents au 15-10	PV au 15-10	Tx occup. au 15-10
I.U.T de Metz - Université de Lorraine	Metz	BUT - Production	Génie mécanique et productive	100	916	625	9,2	116	57	8		65	76	24	76%
			Informatique	96	1255	864	13,1		83		16	99	100	-4	104%
			Mesures physiques	68	376	357	5,5	36	52	11		63	69	-1	101%
		BUT - Service	Gestion des entreprises et des administrations	168	3074	1537	18,3		133		12	145	186	-18	111%
			Science des données	56	690	492	12,3	20	52	1	2	55	52	4	93%
			Techniques de commercialisation	158	3192	2138	20,2		139		24	163	189	-31	120%
Total I.U.T de Metz - Université de Lorraine				646	9503	6013	14,7	172	516	20	54	590	672	-26	104%
IUT de Moselle Est - Site de Forbach - Université de Lorraine	Forbach	BUT - Production	Science et génie des matériaux	32	258	244	8,1	21	28	2	2	32	31	1	97%
IUT de Moselle-Est - Site de Saint-Avold - Université de Lorraine	Saint-Avold	BUT - Production	Chimie	60	354	329	5,9	48	33	1		34	34	26	57%
IUT de Moselle Est - Site de Sarreguemines - Université de Lorraine	Sarreguemines	BUT - Service	Gestion administrative et commerciale des organisations	62	579	357	9,3	1	68		8	76	77	-15	124%
			Management de la Logistique et des Transports	45	232	184	5,2	18	40	3	1	44	56	-11	124%
Total IUT de Moselle Est - Site de Sarreguemines - Université de Lorraine				107	811	541	7,6	19	108	3	9	120	133	-26	124%
I.U.T de Nancy-Braboïs - Université de Lorraine	Villers-lès-Nancy	BUT - Production	Génie biologique Parcours agronomie	56	668	592	11,9		59			59	61	-5	109%
			Génie biologique parcours biologie médicale et biotechnologie	54	2224	1142	41,2	5	42		10	52	54	0	100%
			Génie biologique Parcours diététique et nutrition	28	983	524	35,1	18	24		4	28	31	-3	111%
			Génie biologique parcours sciences de l'aliment et biotechnologie	56	628	474	11,2	126	35	20		55	57	-1	102%
			Génie chimique génie des procédés	56	507	430	9,1	10	50	1		51	61	-5	109%
			Génie civil - Construction durable	114	1390	921	12,2	39	111	4	14	129	140	-26	123%
			Génie électrique et informatique industrielle	56	514	375	9,2	48	44	1		45	62	-6	111%
			Génie mécanique et productive	80	765	612	9,6	65	74	10	1	85	84	-4	105%
			Réseaux et télécommunications	56	526	346	9,4	166	48	12		60	67	-11	120%
Total I.U.T de Nancy-Braboïs - Université de Lorraine				556	8205	5416	14,8	477	487	48	29	564	617	-61	111%
IUT de Nancy Braboïs - Université de Lorraine - Antenne de Lunéville	Lunéville	BUT - Production	Qualité, logistique industrielle et organisation	28	172	154	6,1	55	17	7		24	31	-3	111%
I.U.T de Saint Dié - Université de Lorraine	Saint-Dié-des-Vosges	BUT - Production	Génie électrique et informatique industrielle	24	139	129	5,8	48	9	9		18	30	-6	125%
			Informatique	52	540	370	10,4	260	25	21		46	48	4	92%
			Métiers du multimédia et de l'internet	54	374	154	6,9	35	52	1		53	56	-2	104%
Total I.U.T de Saint Dié - Université de Lorraine				130	1053	653	8,1	343	86	31		117	134	-4	103%
I.U.T Epinal-Hubert Curien - Université de Lorraine	Epinal	BUT - Production	Génie industriel et maintenance	26	122	117	4,7	35	8	4		12	15	11	58%
		BUT - Production	Qualité, logistique industrielle et organisation	26	131	127	5,0	52	14	13	1	28	33	-7	127%
		BUT - Service	Techniques de commercialisation	90	598	420	6,6	74	78	5	5	88	97	-7	108%
Total I.U.T Epinal-Hubert Curien - Université de Lorraine				142	851	664	6,0	161	100	22	6	128	145	-3	102%

## BUT par établissement (2-2)

Etablissement	Ville	Domaine	Spécialité	Capacité	Dossiers reçus (PP)	Dossiers classés (PP)	Tx Pression (PP)	Voeux PC	Oui PP	Oui PC	Oui autres (GDD, CAES, mutation)	Total admis Parcoursup	Présents au 15-10	PV au 15-10	Tx occup. au 15-10
I.U.T. H. Poincaré de Longwy - Université de Lorraine	Cosnes-et-Romain	BUT - Production	Génie électrique et informatique industrielle	52	155	125	3,0	90	11	13	1	25	71	-19	137%
			Métiers de la Transition et de l'Efficacité Énergétiques	52	126	122	2,4	36	5	9	14	20	32	38%	
		BUT - Service	Gestion des entreprises et des administrations	125	820	612	6,6	180	86	22	4	112	151	-26	121%
Total I.U.T. H. Poincaré de Longwy - Université de Lorraine				229	1101	859	4,8	306	102	44	5	151	242	-13	106%
I.U.T Nancy-Charlemagne - Université de Lorraine	Nancy	BUT - Production	Informatique	125	1695	1120	13,6	105	102	7	9	118	127	-2	102%
			Métiers du multimédia et de l'internet	52	1328	732	25,5		50		6	56	56	-4	108%
		BUT - Service	Gestion des entreprises et des administrations	162	2336	1628	14,4		139		24	163	166	-4	102%
			Information communication Parcours communication des organisations	56	1117	710	19,9	37	47	2	4	53	57	-1	102%
			Information communication Parcours information numérique dans les organisations	28	234	158	8,4	84	20	5		25	25	3	89%
			Information communication Parcours métiers du livre et du patrimoine	56	967	639	17,3		53		2	55	55	1	98%
			Information communication Parcours publicité	28	991	639	35,4		26		1	27	27	1	96%
			Techniques de commercialisation	162	3377	2009	20,8		150		9	159	192	-30	119%
Total I.U.T Nancy-Charlemagne - Université de Lorraine				669	12045	7635	18,0	226	587	14	55	656	705	-36	105%
I.U.T. Thionville-Yutz - Université de Lorraine	Yutz	BUT - Production	Génie biologique parcours biologie médicale et biotechnologie	13	826	582	63,5		10		4	14	14	-1	108%
			Génie biologique parcours sciences de l'aliment et biotechnologie	26	264	207	10,2	63	13	9		22	22	4	85%
			Génie biologique parcours sciences de l'environnement et écotechnologies	39	487	375	12,5	42	24	10	1	35			*
			Génie industriel et maintenance	26	257	166	9,9	69	7	4	1	12	19	7	73%
		BUT - Service	Hygiène Sécurité Environnement	26	360	242	13,8	26	16	1		17	17	9	65%
			Techniques de commercialisation	80	1259	867	15,7		66		18	84	85	-5	106%
Total I.U.T. Thionville-Yutz - Université de Lorraine				210	3453	2439	16,4	200	136	24	24	184	157	53	75%
Total BUT				2770	37806	24947	13,5	2028	2200	216	184	2600	2901	-131	105%

	Capacité	Dossiers reçus (PP)	Dossiers classés (PP)	Tx Pression (PP)	Voeux PC	Oui PP	Oui PC	Oui autres (GDD, CAES, mutation)	Total admis Parcoursup	Présents au 15-10	PV au 15-10	Tx occup. au 15-10
Total BUT - Production	1494	18340	12557	12,0	1614	1103	178	70	1351	1486	8	99%
Total BUT - Service	1276	19466	12390	15,3	414	1097	38	114	1249	1415	-139	111%
Total BUT	2809	37806	24947	13,5	2028	2200	216	184	2600	2901	-92	103%

\*Donnée « nombre de présents » non disponible. Formation retirée des totaux.



## Historique BUT (1-2)

Domaine	Spécialité	Etablissement	Ville	2023					2024					2025				
				CA	Dossiers reçus (PP)	Tx pression (PP)	Dossiers classés (PP)	Total admis Parcoursup	CA	Dossiers reçus (PP)	Tx pression (PP)	Dossiers classés (PP)	Total admis Parcoursup	CA	Dossiers reçus (PP)	Tx pression (PP)	Dossiers classés (PP)	Total admis Parcoursup
BUT - Production	Chimie	IUT de Moselle-Est - Site de Saint-Avold - Université de Lorraine	Saint-Avold	60	485	8,1	452	50	60	538	9,0	447	31	60	354	5,9	329	34
	Génie biologique Parcours agronomie	I.U.T de Nancy-Brabois - Université de Lorraine	Villers-lès-Nancy	56	870	15,5	656	56	56	609	10,9	475	46	56	668	11,9	592	59
	Génie biologique parcours biologie médicale et biotechnologie	I.U.T de Nancy-Brabois - Université de Lorraine	Villers-lès-Nancy	54	2642	48,9	1291	49	54	1950	36,1	1054	54	54	2224	41,2	1142	52
		I.U.T. Thionville-Yutz - Université de Lorraine	Yutz	13	916	70,5	779	13	12	789	65,8	667	11	13	826	63,5	582	14
	<b>Total Génie biologique parcours biologie médicale et biotechnologie</b>			<b>67</b>	<b>3558</b>	<b>53,1</b>	<b>2070</b>	<b>62</b>	<b>66</b>	<b>2739</b>	<b>41,5</b>	<b>1721</b>	<b>65</b>	<b>67</b>	<b>3050</b>	<b>45,5</b>	<b>1724</b>	<b>66</b>
	Génie biologique Parcours diététique et nutrition	I.U.T de Nancy-Brabois - Université de Lorraine	Villers-lès-Nancy	28	971	34,7	541	25	30	917	30,6	517	25	28	983	35,1	524	28
	Génie biologique parcours sciences de l'aliment et biotechnologie	I.U.T de Nancy-Brabois - Université de Lorraine	Villers-lès-Nancy	56	631	11,3	499	55	56	691	12,3	520	43	56	628	11,2	474	55
		I.U.T. Thionville-Yutz - Université de Lorraine	Yutz	24	327	13,6	251	19	24	325	13,5	256	15	26	264	10,2	207	22
	<b>Total Génie biologique parcours sciences de l'aliment et biotechnologie</b>			<b>80</b>	<b>958</b>	<b>12,0</b>	<b>750</b>	<b>74</b>	<b>80</b>	<b>1016</b>	<b>12,7</b>	<b>776</b>	<b>58</b>	<b>82</b>	<b>892</b>	<b>10,9</b>	<b>681</b>	<b>77</b>
	Génie biologique parcours sciences de l'environnement et écotecnologies	I.U.T. Thionville-Yutz - Université de Lorraine	Yutz	50	543	10,9	458	36	50	584	11,7	453	26	39	487	12,5	375	35
	Génie chimique génie des procédés	I.U.T de Nancy-Brabois - Université de Lorraine	Villers-lès-Nancy	84	538	6,4	471	42	84	575	6,8	485	55	56	507	9,1	430	51
	Génie civil - Construction durable	I.U.T de Nancy-Brabois - Université de Lorraine	Villers-lès-Nancy	104	1035	10,0	766	97	104	1264	12,2	891	120	114	1390	12,2	921	129
		I.U.T de Nancy-Brabois - Université de Lorraine	Villers-lès-Nancy	70	662	9,5	441	39	70	518	7,4	389	47	56	514	9,2	375	45
	Génie électrique et informatique industrielle	I.U.T de Saint Dié - Université de Lorraine	Saint-Dié-des-Vosges	28	195	7,0	180	25	24	164	6,8	150	19	24	139	5,8	129	18
		I.U.T. H. Poincaré de Longwy - Université de Lorraine	Cosnes-et-Romain	52	219	4,2	179	28	52	215	4,1	169	20	52	155	3,0	125	25
	<b>Total Génie électrique et informatique industrielle</b>			<b>150</b>	<b>1076</b>	<b>7,2</b>	<b>800</b>	<b>92</b>	<b>146</b>	<b>897</b>	<b>6,1</b>	<b>708</b>	<b>86</b>	<b>132</b>	<b>808</b>	<b>6,1</b>	<b>629</b>	<b>88</b>
	Génie industriel et maintenance	I.U.T Epinal-Hubert Curien - Université de Lorraine	Epinal	52	181	3,5	160	14	28	199	7,1	175	8	26	122	4,7	117	12
		I.U.T. Thionville-Yutz - Université de Lorraine	Yutz	52	285	5,5	172	12	52	252	4,8	178	13	26	257	9,9	166	12
	<b>Total Génie industriel et maintenance</b>			<b>104</b>	<b>466</b>	<b>4,5</b>	<b>332</b>	<b>26</b>	<b>80</b>	<b>451</b>	<b>5,6</b>	<b>353</b>	<b>21</b>	<b>52</b>	<b>379</b>	<b>7,3</b>	<b>283</b>	<b>24</b>
	Génie mécanique et productique	I.U.T de Metz - Université de Lorraine	Metz	100	811	8,1	632	74	100	1004	10,0	683	79	100	916	9,2	625	65
		I.U.T de Nancy-Brabois - Université de Lorraine	Villers-lès-Nancy	80	833	10,4	634	76	80	887	11,1	690	75	80	765	9,6	612	85
	<b>Total Génie mécanique et productique</b>			<b>180</b>	<b>1644</b>	<b>9,1</b>	<b>1266</b>	<b>150</b>	<b>180</b>	<b>1891</b>	<b>10,5</b>	<b>1373</b>	<b>154</b>	<b>180</b>	<b>1681</b>	<b>9,3</b>	<b>1237</b>	<b>150</b>
	Hygiène Sécurité Environnement	I.U.T. Thionville-Yutz - Université de Lorraine	Yutz	25	369	14,8	236	18	26	330	12,7	183	10	26	360	13,8	242	17
		I.U.T de Metz - Université de Lorraine	Metz	96	1438	15,0	1046	94	96	1130	11,8	841	99	96	1255	13,1	864	99
	Informatique	I.U.T de Saint Dié - Université de Lorraine	Saint-Dié-des-Vosges	52	837	16,1	469	40	52	725	13,9	463	52	52	540	10,4	370	46
		I.U.T Nancy-Charlemagne - Université de Lorraine	Nancy	125	1533	12,3	1037	124	125	1441	11,5	1038	127	125	1695	13,6	1120	118
	<b>Total Informatique</b>			<b>273</b>	<b>3808</b>	<b>13,9</b>	<b>2552</b>	<b>258</b>	<b>273</b>	<b>3296</b>	<b>12,1</b>	<b>2342</b>	<b>278</b>	<b>273</b>	<b>3490</b>	<b>12,8</b>	<b>2354</b>	<b>263</b>
	Mesures physiques	I.U.T de Metz - Université de Lorraine	Metz	78	445	5,7	430	55	74	453	6,1	426	51	68	376	5,5	357	63
	Métiers de la Transition et de l'Efficacité Énergétiques	I.U.T. H. Poincaré de Longwy - Université de Lorraine	Cosnes-et-Romain	52	224	4,3	209	29	52	224	4,3	205	17	52	126	2,4	122	14
		I.U.T de Saint Dié - Université de Lorraine	Saint-Dié-des-Vosges	52	485	9,3	199	50	52	492	9,5	185	54	54	374	6,9	154	53
	Métiers du multimédia et de l'internet	I.U.T Nancy-Charlemagne - Université de Lorraine	Nancy	52	1484	28,5	579	54	52	1360	26,2	756	53	52	1328	25,5	732	56
	<b>Total Métiers du multimédia et de l'internet</b>			<b>104</b>	<b>1969</b>	<b>18,9</b>	<b>778</b>	<b>104</b>	<b>104</b>	<b>1852</b>	<b>17,8</b>	<b>941</b>	<b>107</b>	<b>106</b>	<b>1702</b>	<b>16,1</b>	<b>886</b>	<b>109</b>
	Qualité, logistique industrielle et organisation	IUT de Nancy Brabois - Université de Lorraine - Antenne de Lunéville	Lunéville	40	178	4,5	149	20	42	165	3,9	141	23	28	172	6,1	154	24
		I.U.T Epinal-Hubert Curien - Université de Lorraine	Epinal	45	187	4,2	170	12	25	203	8,1	183	13	26	131	5,0	127	28
	<b>Total Qualité, logistique industrielle et organisation</b>			<b>85</b>	<b>365</b>	<b>4,3</b>	<b>319</b>	<b>32</b>	<b>67</b>	<b>368</b>	<b>5,5</b>	<b>324</b>	<b>36</b>	<b>54</b>	<b>303</b>	<b>5,6</b>	<b>281</b>	<b>52</b>
	Réseaux et télécommunications	I.U.T de Nancy-Brabois - Université de Lorraine	Villers-lès-Nancy	60	500	8,3	310	48	60	567	9,5	343	60	56	526	9,4	346	60
	Science et génie des matériaux	IUT de Moselle Est - Site de Forbach - Université de Lorraine	Forbach	32	188	5,9	177	14	32	293	9,2	270	31	32	258	8,1	244	32
<b>Total BUT - Production</b>				<b>1672</b>	<b>20012</b>	<b>12,0</b>	<b>13573</b>	<b>1268</b>	<b>1624</b>	<b>18864</b>	<b>11,6</b>	<b>13233</b>	<b>1277</b>	<b>1533</b>	<b>18340</b>	<b>12,0</b>	<b>12557</b>	<b>1351</b>

## Historique BUT (2-2)

Domaine	Spécialité	Etablissement	Ville	2023					2024					2025				
				CA	Dossiers reçus (PP)	Tx pression (PP)	Dossiers classés (PP)	Total admis Parcoursup	CA	Dossiers reçus (PP)	Tx pression (PP)	Dossiers classés (PP)	Total admis Parcoursup	CA	Dossiers reçus (PP)	Tx pression (PP)	Dossiers classés (PP)	Total admis Parcoursup
BUT - Service	Gestion administrative et commerciale des organisations	IUT de Moselle Est - Site de Sarreguemines - Université de Lorraine	Sarreguemines	62	627	10,1	510	63	62	660	10,6	454	66	62	579	9,3	357	76
	Gestion des entreprises et des administrations	I.U.T de Metz - Université de Lorraine	Metz	168	2524	15,0	1553	157	168	2358	14,0	1415	161	168	3074	18,3	1537	145
		I.U.T. H. Poincaré de Longwy - Université de Lorraine	Cosnes-et-Romain	112	872	7,8	649	110	112	819	7,3	613	105	125	820	6,6	612	113
		I.U.T Nancy-Charlemagne - Université de Lorraine	Nancy	162	2128	13,1	1380	154	162	2039	12,6	1444	162	162	2336	14,4	1628	163
	Total Gestion des entreprises et des administrations			442	5524	12,5	3582	421	442	5216	11,8	3472	428	455	6230	13,7	3777	421
	Information communication Parcours communication des organisations	I.U.T Nancy-Charlemagne - Université de Lorraine	Nancy	56	1289	23,0	873	54	56	1269	22,7	706	53	56	1117	19,9	710	53
	Information communication Parcours information numérique dans les organisations	I.U.T Nancy-Charlemagne - Université de Lorraine	Nancy	28	507	18,1	408	27	28	391	14,0	313	28	28	234	8,4	158	25
	Information communication Parcours métiers du livre et du patrimoine	I.U.T Nancy-Charlemagne - Université de Lorraine	Nancy	56	1016	18,1	728	56	56	1022	18,3	654	53	56	967	17,3	639	55
	Information communication Parcours publicité	I.U.T Nancy-Charlemagne - Université de Lorraine	Nancy	28	1147	41,0	851	26	28	1028	36,7	694	27	28	991	35,4	639	27
	Management de la Logistique et des Transports	IUT de Moselle Est - Site de Sarreguemines - Université de Lorraine	Sarreguemines	45	184	4,1	146	32	45	194	4,3	140	21	45	232	5,2	184	44
	Science des données	I.U.T de Metz - Université de Lorraine	Metz	56	384	6,9	257	38	56	468	8,4	343	50	56	690	12,3	492	55
		I.U.T de Metz - Université de Lorraine	Metz	158	2713	17,2	1797	172	158	2786	17,6	1911	166	158	3192	20,2	2138	163
		I.U.T Epinal-Hubert Curien - Université de Lorraine	Epinal	110	943	8,6	678	98	95	746	7,9	494	82	90	598	6,6	420	88
Techniques de commercialisation	I.U.T Nancy-Charlemagne - Université de Lorraine	Nancy	162	3115	19,2	1981	161	162	2880	17,8	1799	160	162	3377	20,8	2009	159	
	I.U.T. Thionville-Yutz - Université de Lorraine	Yutz	84	1458	17,4	1000	78	80	1189	14,9	810	80	80	1259	15,7	867	84	
Total Techniques de commercialisation			514	8229	16,0	5456	509	495	7601	15,4	5014	488	490	8426	17,2	5434	494	
Total BUT - Service				1287	18907	14,7	12811	1226	1268	17849	14,1	11790	1214	1276	19466	15,3	12390	1250
Total académique BUT				2959	38919	13,2	26384	2494	2892	36713	12,7	25023	2491	2809	37806	13,5	24947	2601

# Présence des néobacheliers en BUT au 15 -10 sur 3 ans au 15-10 (1-2)

			Terminale G		Terminale T		Terminale P		Total G P T	TOTAL
	Libellé	Année	N	%	N	%	N	%	N	N
Production	BUT 1 - Chimie	2023	25	64%	13	33%	1	3%	39	51
		2024	14	70%	6	30%			20	31
		2025	20	63%	12	38%			32	34
	BUT 1 - Génie Biologique	2023	152	74%	54	26%			206	256
		2024	109	69%	49	31%			158	238
		2025	117	71%	48	29%			165	239
	BUT 1 - Génie Chimique-Génie des Procédés	2023	20	87%	3	13%			23	39
		2024	35	90%	3	8%	1	3%	39	57
		2025	29	78%	8	22%			37	61
	BUT 1 - Génie Civil-Construction Durable	2023	47	60%	31	40%			78	106
		2024	67	61%	43	39%			110	130
		2025	59	60%	40	40%			99	140
	BUT 1 - Génie Electrique et Informatique Industrielle	2023	35	53%	25	38%	6	9%	66	133
		2024	45	63%	23	32%	4	6%	72	148
		2025	28	45%	27	44%	7	11%	62	163
	BUT 1 - Génie Industriel et Maintenance	2023	7	37%	11	58%	1	5%	19	34
		2024	6	43%	8	57%			14	33
		2025	10	45%	11	50%	1	5%	22	34
	BUT 1 - Génie Mécanique et Productique	2023	53	43%	70	57%			123	155
		2024	79	57%	60	43%			139	166
		2025	66	60%	44	40%			110	160
	BUT 1 - Hygiène-Sécurité-Environnement	2023	7	50%	7	50%			14	19
		2024	5	83%	1	17%			6	10
		2025	10	77%	3	23%	1		13	17
	BUT 1 - Informatique	2023	146	68%	69	32%			215	277
		2024	133	60%	90	40%			223	291
		2025	125	62%	75	37%	1	0%	201	275
	BUT 1 - Mesures Physiques	2023	33	80%	8	20%			41	56
		2024	30	86%	5	14%			35	65
		2025	30	81%	7	19%			37	69
	BUT 1 - Métiers de la transition et de l'efficacité énergétiq.	2023	6	35%	6	35%	5	29%	17	32
		2024	4	25%	8	50%	4	25%	16	24
		2025	3	60%	1	20%	1	20%	5	20
	BUT 1 - Métiers du Multimédia et de l'Internet	2023	42	51%	35	42%	6	7%	83	106
		2024	39	49%	40	50%	1	1%	80	108
		2025	40	48%	41	49%	2	2%	83	112
	BUT 1 - Qualité, Logistique Industrielle et Organisation	2023	21	66%	9	28%	2	6%	32	47
		2024	9	30%	16	53%	5	17%	30	42
		2025	13	38%	20	59%	1	3%	34	64
	BUT 1 - Réseaux & Télécommunications	2023	38	83%	8	17%			46	63
		2024	32	62%	20	38%			52	67
		2025	23	46%	27	54%			50	67
	BUT 1 - Science et Génie des Matériaux	2023	4	29%	10	71%			14	21
		2024	15	48%	16	52%			31	36
		2025	12	48%	13	52%			25	31
	TOTAL BUT Production 2025		585	60%	377	39%	13	1%	975	1486

**Note de lecture :** au 15 octobre 2024, on observe en BUT Chimie la présence de 14 (70%) bacheliers généraux et 6 (30%) bacheliers technologiques.

## Présence des néobacheliers en BUT au 15-10 sur 3 ans (2-2)

			Terminale G		Terminale T		Terminale P		Total G P T	TOTAL
	Libellé	Année	Bac G	%Bac G	Bac T	%Bac T	Bac P	%Bac P	N	N
Service	BUT 1 - Gest° Administrative et Commerciale des Organisations	2023	25	45%	30	54%	1	2%	56	72
		2024	24	44%	31	56%			55	70
		2025	28	44%	33	52%	3	5%	64	77
	BUT 1 - Gestion des entreprise et des administrations	2023	193	48%	198	49%	10	2%	401	496
		2024	192	49%	197	50%	3	1%	392	509
		2025	180	47%	202	52%	4	1%	386	503
	BUT 1 - Information-Communication	2023	76	65%	40	34%	1	1%	117	165
		2024	85	65%	44	34%	1	1%	130	162
		2025	85	72%	32	27%	1	1%	118	164
	BUT 1 - Management de la Logistique et des Transports	2023	16	43%	9	24%	12	32%	37	49
		2024	11	46%	7	29%	6	25%	24	40
		2025	16	43%	7	19%	14	38%	37	56
	BUT 1 - Science des données	2023	23	79%	5	17%	1	3%	29	45
		2024	25	86%	4	14%			29	55
		2025	19	73%	6	23%	1	4%	26	52
	BUT 1 - Techniques de Commercialisation	2023	240	56%	181	42%	5	1%	426	565
		2024	210	49%	209	49%	11	3%	430	541
		2025	229	50%	221	48%	7	2%	457	563
Total Service	TOTAL BUT Service 2025		557	51%	501	46%	30	3%	1088	1415
TOTALBUT 2025			1142	55%	878	43%	43	2%	2063	2901

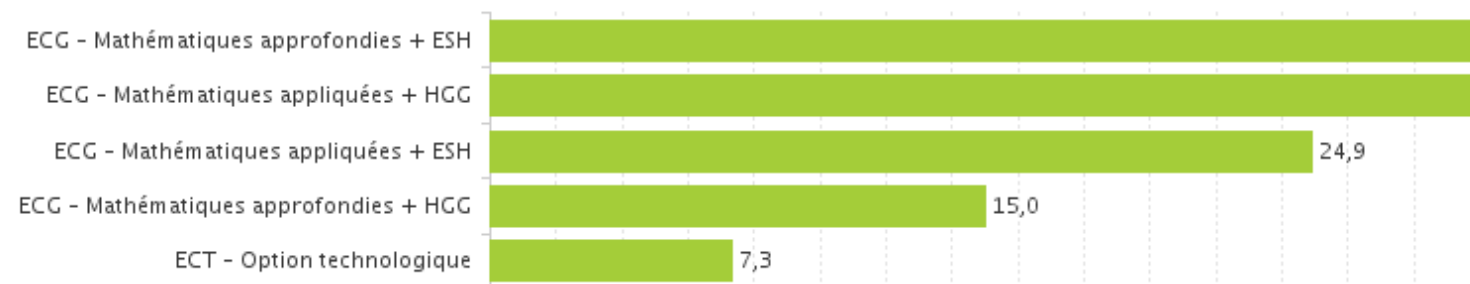
## C.P.G.E.

---

- ❖ Taux de pression
- ❖ Bilan des inscriptions
- ❖ Historique
- ❖ Origine scolaire
- ❖ Caractéristiques

## Taux de pression CPGE par formation

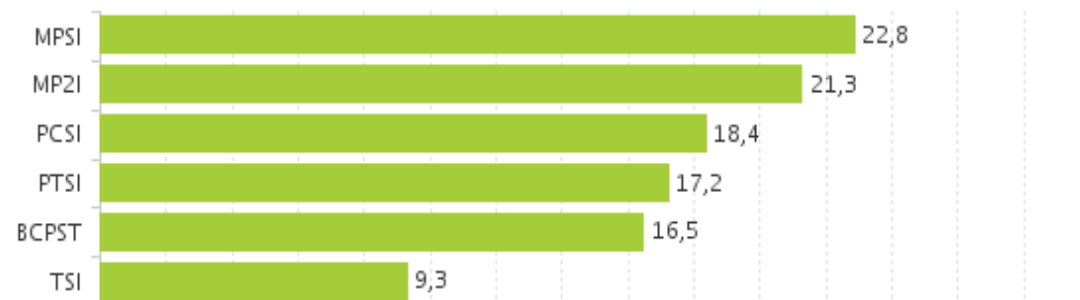
### ■ Classe préparatoire économique et commerciale



### ■ Classe préparatoire littéraire



### ■ Classe préparatoire scientifique



## CPGE par formation

Domaine	Spécialité	Etablissement	Ville	Statut	Capacité	Dossiers reçus (PP)	Dossiers classés (PP)	Tx Pression (PP)	Veux PC	Oui PP	Oui PC	Oui autres (GDD, CAES, mutation)	Total admis Parcoursup	Présents au 15-10	PV au 15-10	Tx occup. au 15-10
Classe préparatoire économique et commerciale	ECG - Mathématiques appliquées + ESH	Lycée Georges De La Tour	Metz	Public	48	760	370	15,8	16	25	1		26	27	21	56%
		Lycée Henri Poincaré	Nancy		24	1033	758	43,0		22		1	23	20	4	83%
	<b>Total ECG - Mathématiques appliquées + ESH</b>				<b>72</b>	<b>1793</b>	<b>1128</b>	<b>24,9</b>	<b>16</b>	<b>47</b>	<b>1</b>	<b>1</b>	<b>49</b>	<b>47</b>	<b>25</b>	<b>65%</b>
	ECG - Mathématiques appliquées + HGG	Lycée Henri Poincaré	Nancy	Public	24	752	536	31,3	9	20	1		21	20	4	83%
	ECG - Mathématiques approfondies + ESH	Lycée Henri Poincaré	Nancy	Public	24	817	583	34,0		24			24	24	0	100%
	ECG - Mathématiques approfondies + HGG	Lycée Fabert	Metz	Public	48	454	328	9,5	5	35			35	34	14	71%
		Lycée Henri Poincaré	Nancy		24	626	446	26,1	11	20	2	1	23	22	2	92%
	<b>Total ECG - Mathématiques approfondies + HGG</b>				<b>72</b>	<b>1080</b>	<b>774</b>	<b>15,0</b>	<b>16</b>	<b>55</b>	<b>2</b>	<b>1</b>	<b>58</b>	<b>56</b>	<b>16</b>	<b>78%</b>
ECT - Option technologique					Lycée Frédéric Chopin	Nancy	Public	32	234	157	7,3		21	19	13	59%
<b>Total Classe préparatoire économique et commerciale Public</b>					<b>224</b>	<b>4676</b>	<b>3178</b>	<b>20,9</b>	<b>66</b>	<b>165</b>	<b>6</b>	<b>2</b>	<b>173</b>	<b>166</b>	<b>58</b>	<b>74%</b>
<b>Total Classe préparatoire économique et commerciale Privé</b>																
<b>Total Classe préparatoire économique et commerciale</b>					<b>224</b>	<b>4676</b>	<b>3178</b>	<b>20,9</b>	<b>66</b>	<b>165</b>	<b>6</b>	<b>2</b>	<b>173</b>	<b>166</b>	<b>58</b>	<b>74%</b>
Classe préparatoire littéraire	B/L - Lettres et sciences sociales	Lycée Notre Dame Saint Sigisbert	Nancy	Privé sous contrat	24	475	192	19,8		23			23	24	0	100%
	Lettres	Lycée Georges De La Tour	Metz	Public	96	1006	339	10,5	15	56		1	57	56	40	58%
		Lycée Henri Poincaré	Nancy		96	1243	554	12,9	12	66	2		68	60	36	63%
	<b>Total Lettres</b>				<b>192</b>	<b>2249</b>	<b>893</b>	<b>11,7</b>	<b>27</b>	<b>122</b>	<b>2</b>	<b>1</b>	<b>125</b>	<b>116</b>	<b>76</b>	<b>60%</b>
<b>Total Classe préparatoire littéraire Public</b>					<b>192</b>	<b>2249</b>	<b>893</b>	<b>11,7</b>	<b>27</b>	<b>122</b>	<b>2</b>	<b>1</b>	<b>125</b>	<b>116</b>	<b>76</b>	<b>60%</b>
<b>Total Classe préparatoire littéraire Privé</b>					<b>24</b>	<b>475</b>	<b>192</b>	<b>19,8</b>		<b>23</b>			<b>23</b>	<b>24</b>	<b>0</b>	<b>100%</b>
<b>Total Classe préparatoire littéraire</b>					<b>216</b>	<b>2724</b>	<b>1085</b>	<b>12,6</b>	<b>27</b>	<b>145</b>	<b>2</b>	<b>1</b>	<b>148</b>	<b>140</b>	<b>76</b>	<b>65%</b>
Classe préparatoire scientifique	BCPST	Lycée Georges De La Tour	Metz	Public	48	897	485	18,7	50	20	1		21	19	29	40%
		Lycée Henri Poincaré	Nancy		96	1473	825	15,3	6	77		7	84	78	18	81%
	<b>Total BCPST</b>				<b>144</b>	<b>2370</b>	<b>1310</b>	<b>16,5</b>	<b>56</b>	<b>97</b>	<b>1</b>	<b>7</b>	<b>105</b>	<b>97</b>	<b>47</b>	<b>67%</b>
	MP2I	Lycée Jean XXIII	Montigny-lès-Metz	Privé sous contrat	25	279	137	11,2	19	16	6		22	22	3	88%
		Lycée Henri Poincaré	Nancy	Public	48	1273	539	26,5		45		2	47	40	8	83%
	MPSI	Lycée Claude Gellée	Epinal	Public	36	605	533	16,8		31		2	33	31	5	86%
		Lycée Fabert	Metz		96	1713	1183	17,8		89		6	95	93	3	97%
		Lycée Henri Poincaré	Nancy		96	3030	1197	31,6		94		3	97	94	2	98%
		Lycée Jean Moulin	Forbach		30	547	278	18,2	64	19	3		22	20	10	67%
	<b>Total MPSI</b>				<b>258</b>	<b>5895</b>	<b>3191</b>	<b>22,8</b>	<b>64</b>	<b>233</b>	<b>3</b>	<b>11</b>	<b>247</b>	<b>238</b>	<b>20</b>	<b>92%</b>
	PCSI	Lycée Fabert	Metz	Public	84	1354	1002	16,1		70		11	81	81	3	96%
		Lycée Henri Loritz	Nancy		90	1238	644	13,8	57	67	12		79	77	13	86%
		Lycée Henri Poincaré	Nancy		96	2364	1504	24,6		101			101	88	8	92%
	<b>Total PCSI</b>				<b>270</b>	<b>4956</b>	<b>3150</b>	<b>18,4</b>	<b>57</b>	<b>238</b>	<b>12</b>	<b>11</b>	<b>261</b>	<b>246</b>	<b>24</b>	<b>91%</b>
	PTSI	Lycée Henri Loritz	Nancy	Public	45	887	409	19,7		46		2	48	48	-3	107%
		Lycée Louis De Cormontaigne	Metz		36	508	225	14,1	39	26	4		30	29	7	81%
	<b>Total PTSI</b>				<b>81</b>	<b>1395</b>	<b>634</b>	<b>17,2</b>	<b>39</b>	<b>72</b>	<b>4</b>	<b>2</b>	<b>78</b>	<b>77</b>	<b>4</b>	<b>95%</b>
	TSI	Lycée Louis Vincent	Metz	Public	30	279	153	9,3		34			34	31	-1	103%
<b>Total Classe préparatoire scientifique Public</b>					<b>831</b>	<b>16168</b>	<b>8977</b>	<b>19,5</b>	<b>216</b>	<b>719</b>	<b>20</b>	<b>33</b>	<b>772</b>	<b>729</b>	<b>102</b>	<b>88%</b>
<b>Total Classe préparatoire scientifique Privé</b>					<b>25</b>	<b>279</b>	<b>137</b>	<b>11,2</b>	<b>19</b>	<b>16</b>	<b>6</b>		<b>22</b>	<b>22</b>	<b>3</b>	<b>88%</b>
<b>Total Classe préparatoire scientifique</b>					<b>856</b>	<b>16447</b>	<b>9114</b>	<b>19,2</b>	<b>235</b>	<b>735</b>	<b>26</b>	<b>33</b>	<b>794</b>	<b>751</b>	<b>105</b>	<b>88%</b>
<b>Total académique CPGE Public</b>					<b>1247</b>	<b>23093</b>	<b>13048</b>	<b>18,5</b>	<b>309</b>	<b>1006</b>	<b>28</b>	<b>36</b>	<b>1070</b>	<b>1011</b>	<b>236</b>	<b>81%</b>
<b>Total académique CPGE Privé</b>					<b>49</b>	<b>754</b>	<b>329</b>	<b>15,4</b>	<b>19</b>	<b>39</b>	<b>6</b>		<b>45</b>	<b>46</b>	<b>3</b>	<b>94%</b>
<b>Total académique CPGE</b>					<b>1296</b>	<b>23847</b>	<b>13377</b>	<b>18,4</b>	<b>328</b>	<b>1045</b>	<b>34</b>	<b>36</b>	<b>1115</b>	<b>1057</b>	<b>239</b>	<b>82%</b>

BCPST : Biologie, chimie, physique et sciences de la terre & vétérinaire

MPSI : Mathématiques, physique, sciences de l'ingénieur

PCSI : Physique, chimie, sciences de l'ingénieur

PTSI : Physique, technologie, sciences de l'ingénieur

TSI : Technologie et sciences de l'ingénieur



[Retour sommaire](#)

## CPGE par établissement

Etablissement	Ville	Statut	Domaine	Spécialité	Capacité	Dossiers reçus (PP)	Dossiers classés (PP)	Tx Pression (PP)	Vœux PC	Oui PP	Oui PC	Oui autres (GDD, CAES, mutation)	Total admis Parcoursup	Présents au 15-10	PV au 15-10	Tx occup. au 15-10
Lycée Claude Gellée	Epinal	Public	Classe préparatoire scientifique	MPSI	36	605	533	16,8		31		2	33	31	5	86%
Lycée Fabert	Metz	Public	Classe préparatoire économique et commerciale	ECG - Mathématiques approfondies + HGG	48	454	328	9,5	5	35			35	34	14	71%
			Classe préparatoire scientifique	MPSI	96	1713	1183	17,8		89		6	95	93	3	97%
				PCSI	84	1354	1002	16,1		70		11	81	81	3	96%
Total Lycée Fabert					228	3521	2513	15,4	5	194		17	211	174	54	76%
Lycée Frédéric Chopin	Nancy	Public	Classe préparatoire économique et commerciale	ECT - Option technologique	32	234	157	7,3	25	19	2		21	19	13	59%
			Classe préparatoire économique et commerciale	ECG - Mathématiques appliquées + ESH	48	760	370	15,8	16	25	1		26	27	21	56%
Lycée Georges De La Tour	Metz	Public	Classe préparatoire littéraire	Lettres	96	1006	339	10,5	15	56		1	57	56	40	58%
			Classe préparatoire scientifique	BCPST	48	897	485	18,7	50	20	1		21	19	29	40%
Total Lycée Georges De La Tour					192	2663	1194	13,9	81	101	2	1	104	102	90	53%
Lycée Henri Loritz	Nancy	Public	Classe préparatoire scientifique	PCSI	90	1238	644	13,8	57	67	12		79	77	13	86%
				PTSI	45	887	409	19,7		46		2	48	48	-3	107%
Total Lycée Henri Loritz					135	2125	1053	15,7	57	113	12	2	127	125	10	93%
Lycée Henri Poincaré	Nancy	Public	Classe préparatoire économique et commerciale	ECG - Mathématiques appliquées + ESH	24	1033	758	43,0		22		1	23	20	4	83%
				ECG - Mathématiques appliquées + HGG	24	752	536	31,3	9	20	1		21	20	4	83%
				ECG - Mathématiques approfondies + ESH	24	817	583	34,0		24			24	24	0	100%
				ECG - Mathématiques approfondies + HGG	24	626	446	26,1	11	20	2	1	23	22	2	92%
			Classe préparatoire littéraire	Lettres	96	1243	554	12,9	12	66	2		68	60	36	63%
				BCPST	96	1473	825	15,3	6	77		7	84	78	18	81%
			Classe préparatoire scientifique	MP2I	48	1273	539	26,5		45		2	47	40	8	83%
				MPSI	96	3030	1197	31,6		94		3	97	94	2	98%
				PCSI	96	2364	1504	24,6		101			101	88	8	92%
Total Lycée Henri Poincaré					528	12611	6942	23,9	38	469	5	14	488	446	82	84%
Lycée Jean Moulin	Forbach	Public	Classe préparatoire scientifique	MPSI	30	547	278	18,2	64	19	3		22	20	10	67%
Lycée Jean XXIII	Montigny-lès-Metz	Privé sous contrat	Classe préparatoire scientifique	MP2I	25	279	137	11,2	19	16	6		22	22	3	88%
Lycée Louis De Cormontaigne	Metz	Public	Classe préparatoire scientifique	PTSI	36	508	225	14,1	39	26	4		30	29	7	81%
Lycée Louis Vincent	Metz	Public	Classe préparatoire scientifique	TSI	30	279	153	9,3		34			34	31	-1	103%
Lycée Notre Dame Saint Sigisbert	Nancy	Privé sous contrat	Classe préparatoire littéraire	B/L - Lettres et sciences sociales	24	475	192	19,8		23			23	24	0	100%
Total CPGE Public					1247	23093	13048	18,5	309	1006	28	36	1070	1011	236	81%
Total CPGE Privé					49	754	329	15,4	19	39	6		45	46	3	94%
Total CPGE					1296	23847	13377	18,4	328	1045	34	36	1115	1057	239	82%

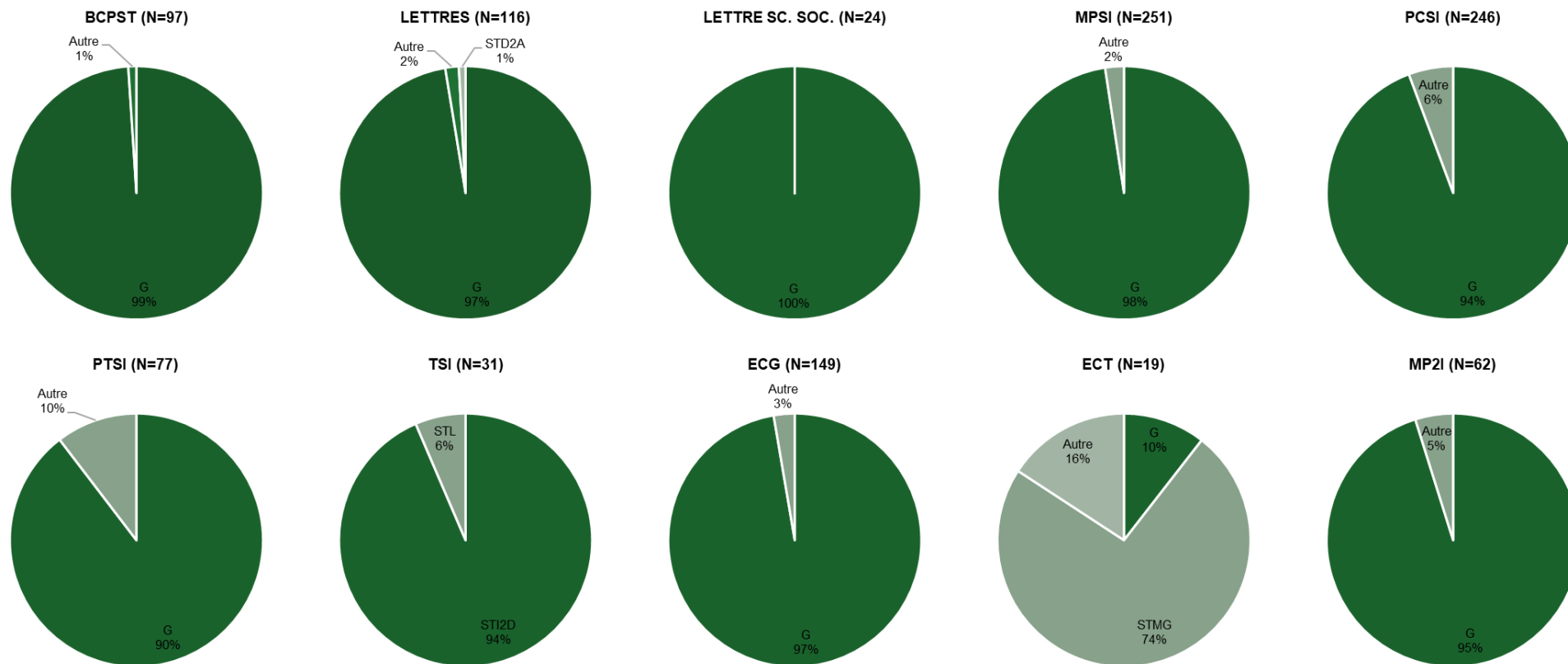
	CA	Dossiers reçus (PP)	Dossiers classés (PP)	Tx Pression (PP)	Vœux PC	Oui PP	Oui PC	Oui autres (GDD, CAES, mutation)	Total admis Parcoursup	Présents au 15-10	PV au 15-10	Tx occup. au 15-10
Total Classe préparatoire économique et commerciale Public	224	4676	3178	20,9	66	165	6	2	173	166	58	74%
<b>Total Classe préparatoire économique et commerciale</b>	<b>224</b>	<b>4676</b>	<b>3178</b>	<b>20,9</b>	<b>66</b>	<b>165</b>	<b>6</b>	<b>2</b>	<b>173</b>	<b>166</b>	<b>58</b>	<b>74%</b>
Total Classe préparatoire littéraire Public	192	2249	893	11,7	27	122	2	1	125	116	76	60%
Total Classe préparatoire littéraire Privé	24	475	192	19,8		23			23	24	0	100%
<b>Total Classe préparatoire littéraire</b>	<b>216</b>	<b>2724</b>	<b>1085</b>	<b>12,6</b>	<b>27</b>	<b>145</b>	<b>2</b>	<b>1</b>	<b>148</b>	<b>140</b>	<b>76</b>	<b>65%</b>
Total Classe préparatoire scientifique Public	831	16168	8977	19,5	216	719	20	33	772	729	102	88%
Total Classe préparatoire scientifique Privé	25	279	137	11,2	19	16	6		22	22	3	88%
<b>Total Classe préparatoire scientifique</b>	<b>856</b>	<b>16447</b>	<b>9114</b>	<b>19,2</b>	<b>235</b>	<b>735</b>	<b>26</b>	<b>33</b>	<b>794</b>	<b>751</b>	<b>105</b>	<b>88%</b>
<b>Total CPGE Public</b>	<b>1247</b>	<b>23093</b>	<b>13048</b>	<b>18,5</b>	<b>309</b>	<b>1006</b>	<b>28</b>	<b>36</b>	<b>1070</b>	<b>1011</b>	<b>236</b>	<b>81%</b>
<b>Total CPGE Privé</b>	<b>49</b>	<b>754</b>	<b>329</b>	<b>15,4</b>	<b>19</b>	<b>39</b>	<b>6</b>		<b>45</b>	<b>46</b>	<b>3</b>	<b>94%</b>
<b>Total CPGE</b>	<b>1296</b>	<b>23847</b>	<b>13377</b>	<b>18,4</b>	<b>328</b>	<b>1045</b>	<b>34</b>	<b>36</b>	<b>1115</b>	<b>1057</b>	<b>239</b>	<b>82%</b>



## Historique CPGE

Domaine	Spécialité	Etablissement	Ville	Statut	2023					2024					2025				
					CA	Dossiers reçus (PP)	Tx pression (PP)	Dossiers classés (PP)	Total admis Parcoursup	CA	Dossiers reçus (PP)	Tx pression (PP)	Dossiers classés (PP)	Total admis Parcoursup	CA	Dossiers reçus (PP)	Tx pression (PP)	Dossiers classés (PP)	Total admis Parcoursup
Classe préparatoire	ECG - Mathématiques appliquées + ESH	Lycée Georges De La Tour	Metz	Public	48	592	12,3	412	31	48	675	14,1	440	46	48	760	15,8	370	26
		Lycée Henri Poincaré	Nancy	Public	24	946	39,4	822	28	24	1142	47,6	792	23	24	1033	43,0	758	23
		Lycée Jean XXIII	Montigny-lès-Metz	Privé sous contrat d'association	15	130	8,7	119	7										
	Total ECG - Mathématiques appliquées + ESH				87	1668	19,2	1353	66	72	1817	25,2	1232	69	72	1793	24,9	1128	49
	ECG - Mathématiques appliquées + HGG	Lycée Henri Poincaré	Nancy	Public	24	667	27,8	551	21	24	906	37,8	563	25	24	752	31,3	536	21
	ECG - Mathématiques approfondies + ESH	Lycée Henri Poincaré	Nancy	Public	24	656	27,3	569	25	24	883	36,8	595	24	24	817	34,0	583	24
	ECG - Mathématiques approfondies + HGG	Lycée Fabert	Metz	Public	48	349	7,3	295	40	48	497	10,4	267	22	48	454	9,5	328	35
		Lycée Henri Poincaré	Nancy	Public	24	484	20,2	411	15	24	684	28,5	434	19	24	626	26,1	446	23
	Total ECG - Mathématiques approfondies + HGG				72	833	11,6	706	55	72	1181	16,4	701	41	72	1080	15,0	774	58
ECT - Option technologique				32	233	7,3	206	29	32	386	12,1	200	34	32	234	7,3	157	21	
Total Classe préparatoire économique et commerciale					239	4057	17,0	3385	196	224	5173	23,1	3291	193	224	4676	20,9	3178	173
Classe préparatoire	B/L - Lettres et sciences sociales	Lycée Notre Dame Saint Sigisbert	Nancy	Privé sous contrat d'association	30	298	9,9	197	17	24	628	26,2	188	21	24	475	19,8	192	23
	Lettres	Lycée Georges De La Tour	Metz	Public	96	470	4,9	379	41	96	1128	11,8	336	50	96	1006	10,5	339	57
		Lycée Henri Poincaré	Nancy	Public	96	803	8,4	679	92	96	1680	17,5	672	96	96	1243	12,9	554	68
	Total Lettres				192	1273	6,6	1058	133	192	2808	14,6	1008	146	192	2249	11,7	893	125
Total Classe préparatoire littéraire					222	1571	7,1	1255	150	216	3436	15,9	1196	167	216	2724	12,6	1085	148
Classe préparatoire	BCPST	Lycée Georges De La Tour	Metz	Public	48	886	18,5	542	32	48	1215	25,3	660	41	48	897	18,7	485	21
		Lycée Henri Poincaré	Nancy	Public	96	1364	14,2	866	87	96	1491	15,5	880	94	96	1473	15,3	825	84
	Total BCPST				144	2250	15,6	1408	119	144	2706	18,8	1540	135	144	2370	16,5	1310	105
	MP2I	Lycée Henri Poincaré	Nancy	Public	48	1176	24,5	619	46	48	1062	22,1	539	50	48	1273	26,5	539	47
		Lycée Jean XXIII	Montigny-lès-Metz	Privé sous contrat d'association						25	223	8,9	129	20	25	279	11,2	137	22
	MPSI	Lycée Claude Gellée	Epinal	Public	36	847	23,5	460	27	36	1663	46,2	500	41	36	605	16,8	533	33
		Lycée Fabert	Metz	Public	96	1645	17,1	1157	94	96	1742	18,1	1246	94	96	1713	17,8	1183	95
		Lycée Henri Poincaré	Nancy	Public	96	2651	27,6	1108	93	96	2507	26,1	1187	92	96	3030	31,6	1197	97
		Lycée Jean Moulin	Forbach	Public	30	786	26,2	299	27	30	1042	34,7	282	17	30	547	18,2	278	22
	Total MPSI				258	5929	23,0	3024	241	258	6954	27,0	3215	244	258	5895	22,8	3191	247
	PCSI	Lycée Fabert	Metz	Public	84	1471	17,5	958	72	84	2326	27,7	1049	81	84	1354	16,1	1002	81
		Lycée Henri Loritz	Nancy	Public	90	938	10,4	583	83	90	1190	13,2	654	77	90	1238	13,8	644	79
		Lycée Henri Poincaré	Nancy	Public	96	1692	17,6	1257	98	96	2197	22,9	1541	94	96	2364	24,6	1504	101
	Total PCSI				270	4101	15,2	2798	253	270	5713	21,2	3244	252	270	4956	18,4	3150	261
	PTSI	Lycée Henri Loritz	Nancy	Public	45	486	10,8	333	35	45	633	14,1	413	46	45	887	19,7	409	48
		Lycée Louis De Cormontaigne	Metz	Public	36	246	6,8	203	29	36	451	12,5	243	31	36	508	14,1	225	30
Total PTSI				81	732	9,0	536	64	81	1084	13,4	656	77	81	1395	17,2	634	78	
TSI	Lycée Louis Vincent	Metz	Public	30	194	6,5	164	31	30	273	9,1	176	31	30	279	9,3	153	34	
Total Classe préparatoire scientifique					831	14382	17,3	8549	754	856	18015	21,0	9499	809	856	16447	19,2	9114	794
Total académique CPGE Public					1247	19582	15,7	12873	1076	1247	25773	20,7	13669	1128	1247	23093	18,5	13048	1070
Total académique CPGE Privé					45	428	9,5	316	24	49	851	17,4	317	41	49	754	15,4	329	45
Total académique CPGE					1292	20010	15,5	13189	1100	1296	26624	20,5	13986	1169	1296	23847	18,4	13377	1115

**Note :** A des fins de comparaison avec les anciennes CPGE ECE et ECS, un regroupement de l'ensemble des ECG a dû être opéré.



## Formations d'ingénieur

---

- ❖ Taux de pression
- ❖ Bilan des inscriptions

## Taux de pression Formations d'ingénieur par formation

Formation d'ingénieur Bac + 5

51,8

Domaine	Spécialité	Etablissement	Ville	Statut	Capacité	ers reçus	rs classé	pression	(Voeux PC	Oui PP	Oui PC	GDD, CAE	Imis Parc
Formations des éco	Formation d'ingénieur Bac + 5	CESI - Ecole d'ingénieurs - Campus de Nancy	Vandoeuvre-lès-Nancy	Privé enseignement supérieur	75	665	287	8,9	11	21	2		23
		EEIGM Nancy - Groupe INP	Nancy	Public	82	6852	5193	83,6		72		3	75
		ENIM Metz	Metz	Public	160	7316	5386	45,7		146			146
		ENSGSI Nancy - Groupe INP	Nancy	Public	50	6708	5058	134,2		47		1	48
		ESITC de Metz - Ingénieur BTP - Génie Civil - Construction	Metz	Privé enseignement supérieur	50	1536	1323	30,7	9	37	1		38
		HEI-ICAM-ISEN-ISEP cycle préparatoire Metz - Jean XXIII	Montigny-lès-Metz	Privé sous contrat d'association	30	221	145	7,4	17	6	3		9
		La Prépa des INP - Groupe INP - Nancy	Vandoeuvre-lès-Nancy	Public	82	2595	2027	31,6		77		2	79
		Polytech Nancy	Vandoeuvre-lès-Nancy	Public	144	8939	5767	62,1		137			137
					518	32410	23431	62,6		479		6	485
Total Formations des écoles d'ingénieurs Public					30	221	145	7,4	17	6	3		9
Total Formations des écoles d'ingénieurs Privé					673	34832	25186	51,8	37	543	6	6	555

## IFSI

---

- ❖ Taux de pression
- ❖ Bilan des inscriptions

## Taux de pression et formations par établissement

D.E Infirmier

31,5

Domaine	Spécialité	Etablissement	Ville	Statut	Capacité	Dossiers reçus (PP)	Dossiers classés (PP)	Tx Pression (PP)	Voeux PC	Oui PP	Oui PC	Oui autres (GDD, CAES, mutation)	Total admis Parcoursup
D.E secteur s	D.E Infirmier	IFSI Bar Le Duc - rentrée en septembre	Bar-le-Duc	Public	47	1925	1586	41,0		37		8	45
		IFSI Briey - rentrée en septembre	Val de Briey	Public	45	2469	1959	54,9		28		16	44
		IFSI CHR Metz - rentrée en septembre	Metz	Public	340	4375	3536	12,9		310		27	337
		IFSI CHR Thionville - rentrée en septembre	Thionville	Public	90	3098	2505	34,4		79		11	90
		IFSI CH St Dié des Vosges - rentrée en septembre	Saint-Dié-des-Vo	Public	41	1923	1594	46,9		36		5	41
		IFSI Croix Rouge Française Lunéville - rentrée en septembre	Lunéville	Privé sous contra	27	2524	2038	93,5		19		8	27
		IFSI Croix Rouge Française Metz - rentrée en septembre	Metz	Privé sous contra	103	3472	2774	33,7		88		14	102
		IFSI Epinal - rentrée en septembre	Epinal	Public	81	2343	1954	28,9		72		9	81
		IFSI Forbach - rentrée en septembre	Forbach	Public	90	2416	1959	26,8		83		7	90
		IFSI Laxou - rentrée en septembre	Laxou	Public	92	3561	2977	38,7		84		10	94
		IFSI Lionnois - rentrée en septembre	Nancy	Public	163	3739	3101	22,9		147		15	162
		IFSI Mont Saint Martin - rentrée en septembre	Mont-Saint-Martin	Public	17	2037	1629	119,8		12		5	17
		IFSI Neufchateau - rentrée en septembre	Neufchâteau	Public	52	1785	1459	34,3		42		10	52
		IFSI Remiremont - rentrée en septembre	Remiremont	Public	47	1917	1569	40,8		45		2	47
		IFSI SANTEST - rentrée en septembre	Nancy	Privé enseignem	18	3132	2584	174,0		10		9	19
		IFSI Sarrebourg - rentrée en septembre	Sarrebourg	Public	49	2267	1858	46,3		42		6	48
		IFSI Sarreguemines - rentrée en septembre	Sarreguemines	Public	95	2359	1942	24,8		88		10	98
				IFSI Verdun - rentrée en septembre	Verdun	Public	110	2185	1781	19,9		112	
Total D.E secteur sanitaire Public					1359	38399	31409	28,3		1217		143	1360
Total D.E secteur sanitaire Privé					130	5996	4812	46,1		107		22	129
Total D.E secteur sanitaire					1507	47527	38805	31,5		1334		174	1508

## Université de Lorraine

---

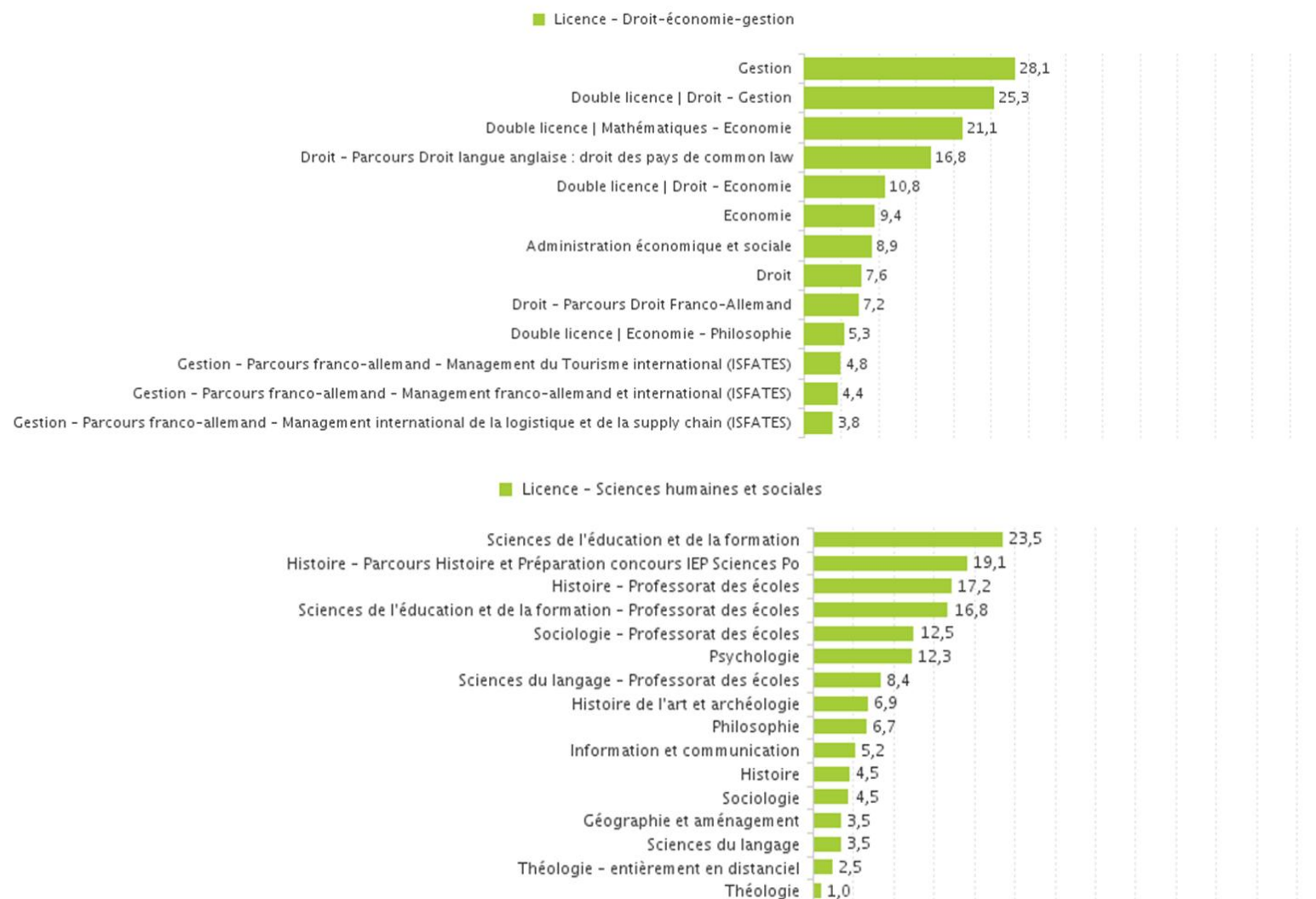
- ❖ Taux de pression
- ❖ Bilan des inscriptions
- ❖ Origine

## Taux de pression licence par formation (1-3)

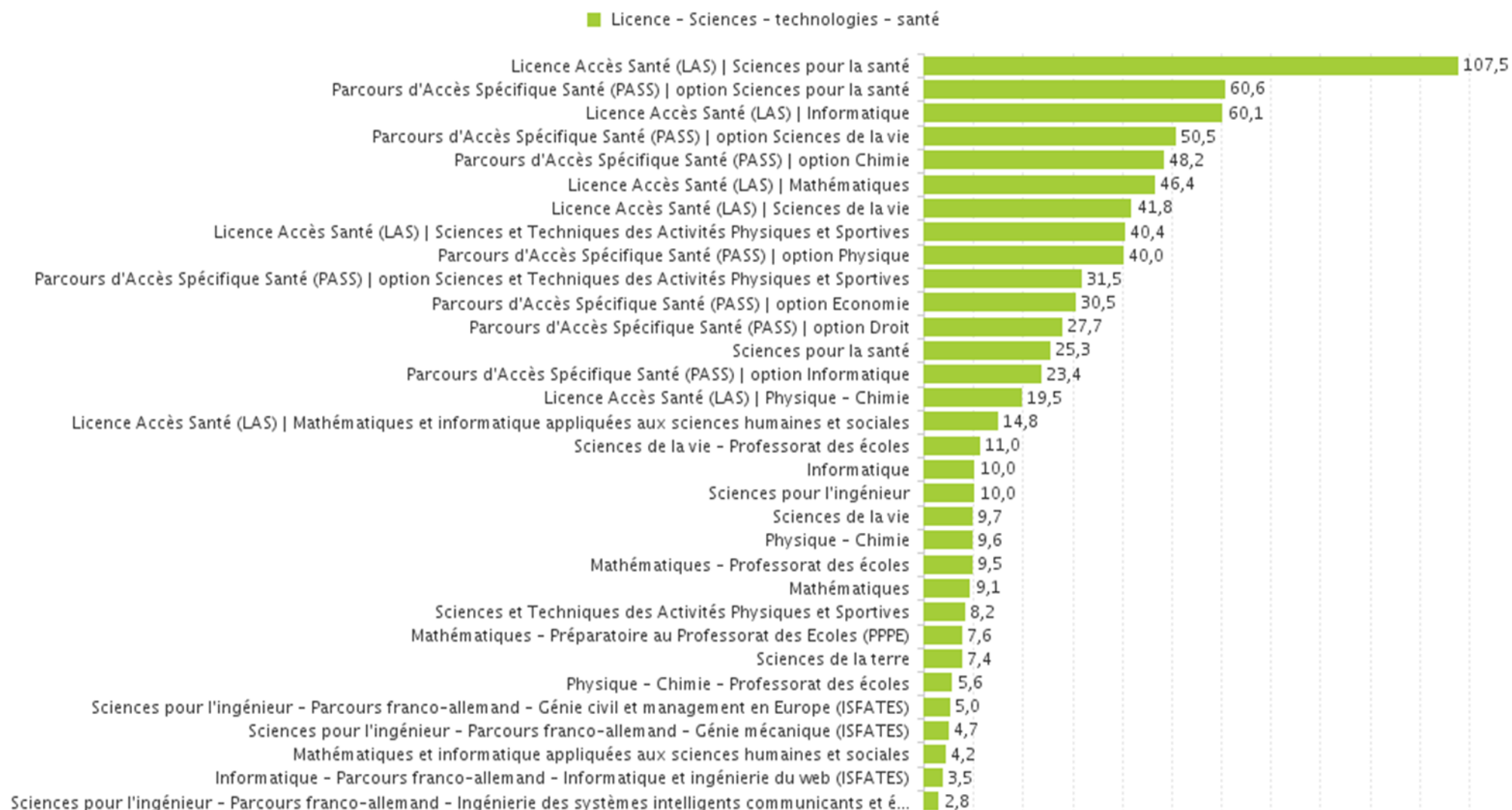




## Taux de pression licences par formation (2-3)



## Taux de pression licences par formation (3-3)



## Licences par formation (1-4)

Domaine de licence	Type de licence	Spécialité	Etablissement	Capacité	Dossiers reçus (PP)	Dossiers classés (PP)	Tx Pression (PP)	Voeux PC	Oui PP	Oui PC	Oui autres (GDD, CAES, mutation)	Total admis Parcoursup	Présents au 15-10	PV au 15-10	Tx occup. au 15-10	
Arts-lettres-langues	Licence à distance	Langues étrangères appliquées - Parcours Anglais - Arabe - entièrement en distanciel	Université de Lorraine - Site de Nancy	50	339	326	6,8		47		1	48	43	7	86%	
		Langues, littératures et civilisations étrangères et régionales - Parcours Anglais - entièrement en distanciel	Université de Lorraine - Site de Nancy	110	637	220	5,8	1070	29	88		117	102	8	93%	
		Langues, littératures et civilisations étrangères et régionales - Parcours Arabe - entièrement en distanciel	Université de Lorraine - Site de Nancy	120	313	167	2,6	538	49	124	1	174	167	-47	139%	
		Langues, littératures et civilisations étrangères et régionales - Parcours Bilangue - Biculture - entièrement en distanciel	Université de Lorraine - Site de Nancy	80	234	225	2,9	68	45	33		78	74	6	93%	
	Licence classique	Arts du spectacle	Université de Lorraine - Site de Metz	125	341	336	2,7	139	62	40			102	92	33	74%
		Arts plastiques	Université de Lorraine - Site de Metz	125	662	662	5,3	68	104	19			123	122	3	98%
		Etudes culturelles - Parcours Culture contemporaine	Université de Lorraine - Site de Nancy	91	229	228	2,5	95	44	36	1		81	79	12	87%
		Langues étrangères appliquées - Parcours Anglais - Allemand	Université de Lorraine - Site de Metz	70	271	270	3,9	86	33	27	1		61	44	26	63%
			Université de Lorraine - Site de Nancy	39	280	279	7,2	37	22	13	1		36	30	9	77%
		Total - Langues étrangères appliquées - Parcours Anglais - Allemand		109	551	549	5,1	123	55	40	2		97	74	35	68%
		Langues étrangères appliquées - Parcours Anglais - Chinois	Université de Lorraine - Site de Metz	90	228	226	2,5	82	45	16	1		62	65	25	72%
		Langues étrangères appliquées - Parcours Anglais - Espagnol	Université de Lorraine - Site de Metz	78	453	452	5,8	26	63	13	1		77	89	-11	114%
			Université de Lorraine - Site de Nancy	145	651	647	4,5	86	109	33			142	137	8	94%
		Total - Langues étrangères appliquées - Parcours Anglais - Espagnol		223	1104	1099	5,0	112	172	46	1		219	226	-3	101%
		Langues étrangères appliquées - Parcours Anglais - Italien	Université de Lorraine - Site de Metz	62	237	235	3,8	76	27	31			58	50	12	81%
			Université de Lorraine - Site de Nancy	60	280	278	4,7	56	37	21			58	67	-7	112%
		Total - Langues étrangères appliquées - Parcours Anglais - Italien		122	517	513	4,2	132	64	52			116	117	5	96%
		Langues étrangères appliquées - Parcours Anglais - Polonais	Université de Lorraine - Site de Nancy	12	38	38	3,2	12	8				8	6	6	50%
		Langues étrangères appliquées - Parcours Anglais - Russe	Université de Lorraine - Site de Nancy	40	169	167	4,2	43	19	15			34	40	0	100%
		Langues, littératures et civilisations étrangères et régionales - Parcours Allemand	Université de Lorraine - Site de Metz	12	39	39	3,3	8	3				3	5	7	42%
			Université de Lorraine - Site de Metz	160	686	686	4,3	174	84	49	3		136	130	30	81%
		Langues, littératures et civilisations étrangères et régionales - Parcours Anglais	Université de Lorraine - Site de Nancy	233	1164	1161	5,0	184	135	53	1		189	216	17	93%
		Total - Langues, littératures et civilisations étrangères et régionales - Parcours Anglais		393	1850	1847	4,7	358	219	102	4		325	346	47	88%
		Langues, littératures et civilisations étrangères et régionales - Parcours Arabe	Université de Lorraine - Site de Nancy	20	70	69	3,5	37	8	9			17	12	8	60%
		Langues, littératures et civilisations étrangères et régionales - Parcours Bilangue - Biculture	Université de Lorraine - Site de Nancy	60	223	222	3,7	61	39	18			57	62	-2	103%
		Langues, littératures et civilisations étrangères et régionales - Parcours Espagnol	Université de Lorraine - Site de Nancy	35	137	136	3,9	46	16	8			24	21	14	60%
		Langues, littératures et civilisations étrangères et régionales - Parcours Etudes franco allemandes	Université de Lorraine - Site de Metz	12	52	49	4,3	17	4	1			5	2	10	17%
		Langues, littératures et civilisations étrangères et régionales - Parcours Italien	Université de Lorraine - Site de Nancy	25	69	68	2,8	11	8	1			9	7	18	28%
		Langues, littératures et civilisations étrangères et régionales - Parcours Russe	Université de Lorraine - Site de Nancy	12	45	44	3,8	14	5	3			8	9	3	75%
		Lettres classiques	Université de Lorraine - Site de Nancy	20	199	198	10,0	35	13	4	1		18	14	6	70%
			Université de Lorraine - Site de Metz	50	309	309	6,2	34	40	5	1		46	46	4	92%
		Lettres modernes	Université de Lorraine - Site de Nancy	87	439	439	5,0	116	48	33	2		83	79	8	91%
		Total - Lettres modernes		137	748	748	5,5	150	88	38	3		129	125	12	91%
		Musicologie - Parcours Musique et culture	Université de Lorraine - Site de Metz	70	238	233	3,4	49	32	13	1		46	47	23	67%
		Musicologie - Parcours Musique et musicologie	Université de Lorraine - Site de Nancy	70	290	290	4,1	37	50	10			60	60	10	86%
	PASS/LAS	Licence Accès Santé (LAS)   Langues, littératures et civilisations étrangères et régionales - Parcours Allemand	Université de Lorraine - Site de Metz	10	58	58	5,8	3	7	1	1		9	6	4	60%
	PPPE/Professort	Arts du spectacle - Professorat des écoles	Université de Lorraine - Site de Metz	2	69	69	34,5		2				2	1	1	50%
		Arts plastiques - Professorat des écoles	Université de Lorraine - Site de Metz	2	146	146	73,0		2				2	2	0	100%
		Etudes culturelles - Parcours Culture contemporaine - Professorat des écoles	Université de Lorraine - Site de Nancy	8	59	59	7,4	13	5	3			8	8	0	100%
		Langues, littératures et civilisations étrangères et régionales - Parcours Allemand - Professorat des écoles	Université de Lorraine - Site de Metz	10	18	18	1,8	8	4	1			5	5	5	50%
			Université de Lorraine - Site de Metz	15	202	201	13,5		12		3		15	20	-5	133%
		Langues, littératures et civilisations étrangères et régionales - Parcours Anglais - Professorat des écoles	Université de Lorraine - Site de Nancy	15	225	225	15,0	28	10	5			15	12	3	80%
		Total - Langues, littératures et civilisations étrangères et régionales - Parcours Anglais - Professorat des écoles		30	427	426	14,2	28	22	5	3		30	32	-2	107%
		Langues, littératures et civilisations étrangères et régionales - Parcours Bilangue - Biculture - Professorat des écoles	Université de Lorraine - Site de Nancy	5	78	78	15,6	1	4	1			5	5	0	100%
		Langues, littératures et civilisations étrangères et régionales - Parcours Espagnol - Professorat des écoles	Université de Lorraine - Site de Nancy	2	50	50	25,0		1				1	1	1	50%
		Langues, littératures et civilisations étrangères et régionales - Parcours Italien - Professorat des écoles	Université de Lorraine - Site de Nancy	2	30	30	15,0		2				2	2	0	100%
		Lettres modernes - Professorat des écoles	Université de Lorraine - Site de Metz	17	153	153	9,0	8	13	4			17	14	3	82%
			Université de Lorraine - Site de Nancy	12	166	166	13,8		11		1		12	10	2	83%
		Total - Lettres modernes - Professorat des écoles		29	319	319	11,0	8	24	4	1		29	24	5	83%
Total Arts-lettres-langues				2263	10576	9952	4,7	3366	1301	731	21	2053	2003	260	89%	

\*Donnée « nombre de présents » non disponible. Formation retirée des totaux.

## Licences par formation (2-4)

Domaine de licence	Type de licence	Spécialité	Etablissement	Capacité	Dossiers reçus (PP)	Dossiers classés (PP)	Tx Pression (PP)	Voeux PC	Oui PP	Oui PC	Oui autres (GDD, CAES, mutation)	Total admis Parcoursup	Présents au 15-10	PV au 15-10	Tx occup. au 15-10	
Droit-économie-gestion	Double licence	Double licence   Droit - Economie	Université de Lorraine - Site de Nancy	150	1615	1588	10,8		137		11	148	109	41	73%	
		Double licence   Droit - Gestion	Université de Lorraine - Site de Metz	30	1030	801	34,3	54	26	2	2	30	20	10	67%	
			Université de Lorraine - Site d'Epinal	30	486	473	16,2	142	19	2		21		10		
		Total - Double licence   Droit - Gestion		30	1516	1274	25,3	196	45	4	2	51	20	10	67%	
		Double licence   Economie - Philosophie	Université de Lorraine - Site de Nancy	40	212	133	5,3	332	11	15	1	27	14	26	35%	
		Double licence   Mathématiques - Economie	Université de Lorraine - Site de Metz	25	527	296	21,1	146	13	3		16	15	10	60%	
	Licence classique	Administration économique et sociale	Université de Lorraine - Site de Metz	270	1898	1875	7,0	96	191	51	21	263	269	1	100%	
			Université de Lorraine - Site de Nancy	140	1770	1753	12,6		101		19	120	137	3	98%	
		Total - Administration économique et sociale		410	3668	3628	8,9	96	292	51	40	383	406	4	99%	
		Droit		Université de Lorraine - Site de Metz	370	3041	3020	8,2	10	307	8	53	368	520	-150	141%
				Université de Lorraine - Site de Nancy	600	4293	4258	7,2		551		44	595	875	-275	146%
				Université de Lorraine - Site d'Epinal	180	1078	1069	6,0	241	115	57		172	224	-44	124%
				Université de Lorraine - Site de Sarreguemines	100	1040	1020	10,4	64	79	18	2	99	100	0	100%
			Total - Droit		1250	9452	9367	7,6	315	1052	83	99	1234	1719	-469	138%
		Droit - Parcours Droit Franco-Allemand	Université de Lorraine - Site de Metz	18	129	57	7,2	91	8	4		12	16	2	89%	
		Droit - Parcours Droit langue anglaise : droit des pays de common law	Université de Lorraine - Site de Nancy	110	1850	1835	16,8		103		7	110	146	-36	133%	
		Economie	Université de Lorraine - Site de Metz	120	1508	1497	12,6		97		19	116	126	-6	105%	
			Université de Lorraine - Site de Nancy	230	1781	1755	7,7	144	163	59	2	224	236	-6	103%	
		Total - Economie		350	3289	3252	9,4	144	260	59	21	340	362	-12	103%	
		Gestion	Université de Lorraine - Site de Nancy	40	1125	1106	28,1		36		4	40	45	-5	113%	
		Licences ISFATES	Gestion - Parcours franco-allemand - Management du Tourisme international (ISFATES)	Université de Lorraine - Site de Metz	12	58	45	4,8	17	9	1		10	14	-2	117%
Gestion - Parcours franco-allemand - Management franco-allemand et international (ISFATES)	Université de Lorraine - Site de Metz		25	111	102	4,4	17	21	3		24	33	-8	132%		
Gestion - Parcours franco-allemand - Management international de la logistique et de la supply chain (ISFATES)	Université de Lorraine - Site de Metz		13	49	40	3,8	27	6			6	7	6	54%		
Total Droit-économie-gestion				2473	23601	22723	9,4	1381	1993	223	185	2401	2906	-433	118%	

\*Donnée « nombre de présents » non disponible. Formation retirée des totaux.

## Licences par formation (3-4)

Domaine de licence	Type de licence	Spécialité	Etablissement	Capacité	Dossiers reçus (PP)	Dossiers classés (PP)	Tx Pression (PP)	Voeux PC	Oui PP	Oui PC	Oui autres (GDD, CAES, mutation)	Total admis Parcoursup	Présents au 15-10	PV au 15-10	Tx occup. au 15-10
Total Sciences humaines et sociales	Licence classique	Géographie et aménagement	Université de Lorraine - Site de Metz	45	164	164	3,6	52	24	10		34	36	9	80%
		Université de Lorraine - Site de Nancy	75	256	254	3,4	84	33	21	1	55	54	21	72%	
		Total - Géographie et aménagement		120	420	418	3,5	136	57	31	1	89	90	30	75%
		Histoire	Université de Lorraine - Site de Metz	140	678	675	4,8	110	95	40	2	137	146	-6	104%
		Université de Lorraine - Site de Nancy	235	1009	1005	4,3	200	129	54	4	187	213	22	91%	
		Total - Histoire		375	1687	1680	4,5	310	224	94	6	324	359	16	96%
		Histoire de l'art et archéologie	Université de Lorraine - Site de Nancy	100	687	682	6,9	32	86	11	2	99	98	2	98%
		Histoire - Parcours Histoire et Préparation concours IEP Sciences Po	Université de Lorraine - Site de Nancy	35	669	570	19,1		31		4	35			*
		Humanités et Sciences Sociales	Université de Lorraine - Site de Metz	80	396	396	5,0	132	41	38		79	67	13	84%
		Université de Lorraine - Site de Metz	160	944	923	5,9		158			158	149	11	93%	
		Information et communication	Université de Lorraine - Site de Nancy	240	1135	1099	4,7	69	201	28	2	231	233	7	97%
		Total - Information et communication		400	2079	2022	5,2	69	359	28	2	389	382	18	96%
		Philosophie	Université de Lorraine - Site de Nancy	45	301	300	6,7	89	23	21	1	45	36	9	80%
		Psychologie	Université de Lorraine - Site de Metz	200	2916	2900	14,6		178		19	197	202	-2	101%
		Université de Lorraine - Site de Nancy	350	3847	3810	11,0		314		36	350	385	-35	110%	
		Total - Psychologie		550	6763	6710	12,3		492		55	547	587	-37	107%
		Sciences de l'éducation et de la formation	Université de Lorraine - Site de Nancy	35	824	822	23,5		27		6	33	38	-3	109%
		Université de Lorraine - Site de Metz	55	175	175	3,2	121	12	29		41	43	12	78%	
		Sciences du langage	Université de Lorraine - Site de Nancy	80	296	294	3,7	72	52	26		78	75	5	94%
		Total - Sciences du langage		135	471	469	3,5	193	64	55		119	118	17	87%
		Sociologie	Université de Lorraine - Site de Metz	160	649	649	4,1	230	86	69	1	156	136	24	85%
		Université de Lorraine - Site de Nancy	215	1021	1021	4,7	250	118	94	3	215	190	25	88%	
		Total - Sociologie		375	1670	1670	4,5	480	204	163	4	371	326	49	87%
		PPPE/Professorat	Théologie (dont à distance)	Université de Lorraine - Site de Metz	120	120	118	1,0	110	13	35		48	129	-9
	Histoire - Professorat des écoles		Université de Lorraine - Site de Metz	5	96	96	19,2		3		2	5	5	0	100%
	Université de Lorraine - Site de Nancy		8	128	128	16,0		7			7	7	1	88%	
	Total - Histoire - Professorat des écoles			13	224	224	17,2		10		2	12	12	1	92%
	Humanités et Sciences sociales - Professorat des écoles		Université de Lorraine - Site de Metz	10	230	230	23,0		10			10	9	1	90%
	Sciences de l'éducation et de la formation - Professorat des écoles		Université de Lorraine - Site de Nancy	60	1007	1005	16,8		52		8	60	59	1	98%
	Sciences du langage - Professorat des écoles		Université de Lorraine - Site de Metz	30	161	161	5,4	7	25	2	1	28	26	4	87%
	Université de Lorraine - Site de Nancy		15	216	216	14,4		13		2	15	11	4	73%	
	Total - Sciences du langage - Professorat des écoles			45	377	377	8,4	7	38	2	3	43	37	8	82%
	Sociologie - Professorat des écoles		Université de Lorraine - Site de Nancy	15	188	188	12,5		11		3	14	13	2	87%

\*Donnée « nombre de présents » non disponible. Formation retirée des totaux.

## Licences par formation (4-4)

Domaine de licence	Type de licence	Spécialité	Etablissement	Capacité	Dossiers reçus (PP)	Dossiers classés (PP)	Tx Pression (PP)	Voeux PC	Oui PP	Oui PC	Oui autres (GDD, CAES, mutation)	Total admis Parcoursup	Présents au 15-10	PV au 15-10	Tx occup. au 15-10	
Sciences - technologies - santé	Licence classique	Informatique	Université de Lorraine - Site de Metz	120	1351	1244	11,3		97		18	115	125	-5	104%	
		Université de Lorraine - Site de Nancy	120	1059	998	8,8	26	93	14	9	116	137	-17	114%		
		Total - Informatique		240	2410	2242	10,0	26	190	14	27	231	262	-22	109%	
		Mathématiques	Université de Lorraine - Site de Metz	100	852	848	8,5	109	50	21		71	79	21	79%	
		Université de Lorraine - Site de Nancy	130	1252	1247	9,6	130	64	22	1	87	109	21	84%		
		Total - Mathématiques		230	2104	2095	9,1	239	114	43	1	158	188	42	82%	
		Mathématiques et informatique appliquées aux sciences humaines et sociales	Université de Lorraine - Site de Nancy	130	542	530	4,2	154	72	51	1	124	138	-8	106%	
		Physique - Chimie	Université de Lorraine - Site de Metz	90	768	767	8,5	63	39	16	4	59	88	2	98%	
		Université de Lorraine - Site de Nancy	130	1334	1328	10,3	109	49	34	2	85	155	-25	119%		
		Total - Physique - Chimie		220	2102	2095	9,6	172	88	50	6	144	243	-23	110%	
		Sciences de la terre	Université de Lorraine - Site de Nancy	50	370	364	7,4	90	30	14	1	45	32	18	64%	
		Sciences de la vie	Université de Lorraine - Site de Metz	95	1353	1336	14,2		81		10	91	130	-35	137%	
		Université de Lorraine - Site de Nancy	290	2386	2344	8,2	110	213	48	17	278	328	-38	113%		
		Total - Sciences de la vie		385	3739	3680	9,7	110	294	48	27	369	458	-73	119%	
		Sciences et Techniques des Activités Physiques et Sportives	Université de Lorraine - Site de Metz	164	1616	1615	9,9		136		28	164	204	-40	124%	
		Université de Lorraine - Site de Nancy	364	2549	2540	7,0		325		37	362	419	-55	115%		
		Université de Lorraine - Site d'Epinal	100	977	973	9,8		77		21	98	105	-5	105%		
		Total - Sciences et Techniques des Activités Physiques et Sportives		628	5142	5128	8,2		538		86	624	728	-100	116%	
		Sciences pour la santé	Université de Lorraine - Site de Nancy	72	1819	1803	25,3		43		22	65	63	9	88%	
		Sciences pour l'ingénieur	Université de Lorraine - Site de Metz	70	631	603	9,0	99	42	22		64	80	-10	114%	
		Université de Lorraine - Site de Nancy	80	873	848	10,9	119	46	28		74	83	-3	104%		
		Total - Sciences pour l'ingénieur		150	1504	1451	10,0	218	88	50		138	163	-13	109%	
	Licences ISFATES	Informatique - Parcours franco-allemand - Informatique et ingénierie du web (ISFATES)	Université de Lorraine - Site de Metz	12	42	33	3,5	16	11			11	18	-6	150%	
		Sciences pour l'ingénieur - Parcours franco-allemand - Génie civil et management en Europe (ISFATES)	Université de Lorraine - Site de Metz	12	60	52	5,0	12	11			11	14	-2	117%	
		Sciences pour l'ingénieur - Parcours franco-allemand - Génie mécanique (ISFATES)	Université de Lorraine - Site de Metz	15	71	51	4,7	22	6			6	11	4	73%	
		Sciences pour l'ingénieur - Parcours franco-allemand - Ingénierie des systèmes intelligents communicants et énergies (ISFATES)	Université de Lorraine - Site de Metz	12	34	29	2,8	16	5	1		6	8	4	67%	
	PASS/LAS	Licence Accès Santé (LAS)   Informatique	Université de Lorraine - Site de Metz	5	338	305	67,6		4		1	5	4	1	80%	
		Université de Lorraine - Site de Nancy	5	263	253	52,6		5			5	5	0	100%		
		Total - Licence Accès Santé (LAS)   Informatique		10	601	558	60,1		9		1	10	9	1	90%	
		Licence Accès Santé (LAS)   Mathématiques	Université de Lorraine - Site de Metz	10	335	334	33,5		8		2	10	11	-1	110%	
		Université de Lorraine - Site de Nancy	10	593	591	59,3		7		1	8	10	0	100%		
		Total - Licence Accès Santé (LAS)   Mathématiques		20	928	925	46,4		15		3	18	21	-1	105%	
		Licence Accès Santé (LAS)   Mathématiques et informatique appliquées aux sciences humaines et sociales	Université de Lorraine - Site de Nancy	20	295	290	14,8		18		2	20	16	4	80%	
		Licence Accès Santé (LAS)   Physique - Chimie	Université de Lorraine - Site de Metz	36	557	555	15,5		32		4	36	36	0	100%	
		Université de Lorraine - Site de Nancy	36	846	842	23,5		30		4	34	35	1	97%		
		Total - Licence Accès Santé (LAS)   Physique - Chimie		72	1403	1397	19,5		62		8	70	71	1	99%	
		Licence Accès Santé (LAS)   Sciences de la vie	Université de Lorraine - Site de Metz	28	1138	1129	40,6		26		2	28	28	0	100%	
		Université de Lorraine - Site de Nancy	46	1952	1927	42,4		44		2	46	44	2	96%		
		Total - Licence Accès Santé (LAS)   Sciences de la vie		74	3090	3056	41,8		70		4	74	72	2	97%	
		Licence Accès Santé (LAS)   Sciences et Techniques des Activités Physiques et Sportives	Université de Lorraine - Site de Metz	22	926	926	42,1		19		1	20	22	0	100%	
		Université de Lorraine - Site de Nancy	36	1415	1408	39,3		36			36	38	-2	106%		
		Total - Licence Accès Santé (LAS)   Sciences et Techniques des Activités Physiques et Sportives		58	2341	2334	40,4		55		1	56	60	-2	103%	
		Licence Accès Santé (LAS)   Sciences pour la santé	Université de Lorraine - Site de Nancy	18	1935	1916	107,5		18			18	18	0	100%	
		Parcours d'Accès Spécifique Santé (PASS)   option Chimie	Université de Lorraine - Site de Nancy	80	3855	3762	48,2		78		1	79	79	1	99%	
		Parcours d'Accès Spécifique Santé (PASS)   option Droit	Université de Lorraine - Site de Nancy	100	2744	2729	27,7		94		6	100	95	5	95%	
		Parcours d'Accès Spécifique Santé (PASS)   option Economie	Université de Lorraine - Site de Nancy	90	2744	2696	30,5		87		3	90	91	-1	101%	
		Parcours d'Accès Spécifique Santé (PASS)   option Informatique	Université de Lorraine - Site de Nancy	100	2340	2280	23,4		98		2	100	100	0	100%	
		Parcours d'Accès Spécifique Santé (PASS)   option Physique	Université de Lorraine - Site de Nancy	80	3203	3140	40,0		75		3	78	77	3	96%	
		Parcours d'Accès Spécifique Santé (PASS)   option Sciences de la vie	Université de Lorraine - Site de Nancy	100	5053	4934	50,5		91		8	99	104	-4	104%	
		Parcours d'Accès Spécifique Santé (PASS)   option Sciences et Techniques des Activités Physiques et Sportives	Université de Lorraine - Site de Nancy	110	3468	3426	31,5		107		3	110	109	1	99%	
		Parcours d'Accès Spécifique Santé (PASS)   option Sciences pour la santé	Université de Lorraine - Site de Nancy	90	5457	5331	60,6		89		1	90	104	-14	116%	
		PPPE/Professorat	Mathématiques - Préparatoire au Professorat des Ecoles (PPPE)	Université de Lorraine - Site de Metz	35	266	262	7,6	25	30	4		34	31	4	89%
			Mathématiques - Professorat des écoles	Université de Lorraine - Site de Nancy	12	114	114	9,5	15	5	7		12	10	2	83%
			Physique - Chimie - Professorat des écoles	Université de Lorraine - Site de Metz	10	44	43	4,4	22	3	2		5			
	Université de Lorraine - Site de Nancy		16	101	100	6,3	42			7	7	6	10	38%		
	Total - Physique - Chimie - Professorat des écoles			10	145	143	5,6	64	3	9		12	6	4	60%	
	Sciences de la vie - Professorat des écoles		Université de Lorraine - Site de Metz	18	179	178	9,9	15	12	4		16	6	12	33%	
	Université de Lorraine - Site de Nancy		16	196	192	12,3	19	11	4	1	16	15	1	94%		
	Total - Sciences de la vie - Professorat des écoles			34	375	370	11,0	34	23	8	1	32	21	13	62%	
Total Sciences - technologies - santé				3275	60326	59216	18,4	1213	2517	299	218	3034	3420	-145	104%	
Total Licences				10489	112788	109942	10,6	7647	7584	1770	521	9875	10689	-200	102%	

## Licences par établissement (1-4)

Etablissement	Type de licence	Domaine de licence	Spécialité	Capacité	Dossiers reçus (PP)	Dossiers classés (PP)	Tx Pression (PP)	Voeux PC	Oui PP	Oui PC	Oui autres (GDD, CAES, mutation)	Total admis Parcoursup	Présents au 15-10	PV au 15-10	Tx occup. au 15-10		
Université de Lorraine - Site de Metz	Double licence	Droit-économie-gestion	Double licence   Droit - Gestion	30	1030	801	34,3	54	26	2	2	30	20	10	67%		
	Licence classique	Arts-lettres-langues	Double licence   Mathématiques - Economie	25	527	296	21,1	146	13	3		16	15	10	60%		
			Arts du spectacle	125	341	336	2,7	139	62	40		102	92	33	74%		
			Arts plastiques	125	662	662	5,3	68	104	19		123	122	3	98%		
			Langues étrangères appliquées - Parcours Anglais - Allemand	70	271	270	3,9	86	33	27	1	61	44	26	63%		
			Langues étrangères appliquées - Parcours Anglais - Chinois	90	228	226	2,5	82	45	16	1	62	65	25	72%		
			Langues étrangères appliquées - Parcours Anglais - Espagnol	78	453	452	5,8	26	63	13	1	77	89	-11	114%		
			Langues étrangères appliquées - Parcours Anglais - Italien	62	237	235	3,8	76	27	31		58	50	12	81%		
			Langues, littératures et civilisations étrangères et régionales - Parcours Allemand	12	39	39	3,3	8	3			3	5	7	42%		
			Langues, littératures et civilisations étrangères et régionales - Parcours Anglais	160	686	686	4,3	174	84	49	3	136	130	30	81%		
			Langues, littératures et civilisations étrangères et régionales - Parcours Etudes franco allemandes	12	52	49	4,3	17	4	1		5	2	10	17%		
			Lettres modernes	50	309	309	6,2	34	40	5	1	46	46	4	92%		
		Musicologie - Parcours Musique et culture	70	238	233	3,4	49	32	13	1	46	47	23	67%			
		Administration économique et sociale	270	1898	1875	7,0	96	191	51	21	263	269	1	100%			
		Droit	370	3041	3020	8,2	10	307	8	53	368	520	-150	141%			
		Droit - Parcours Droit Franco-Allemand	18	129	57	7,2	91	8	4		12	16	2	89%			
		Economie	120	1508	1497	12,6		97		19	116	126	-6	105%			
		Sciences humaines et sociales	Géographie et aménagement	45	164	164	3,6	52	24	10		34	36	9	80%		
			Histoire	140	678	675	4,8	110	95	40	2	137	146	-6	104%		
			Humanités et Sciences Sociales	80	396	396	5,0	132	41	38		79	67	13	84%		
			Information et communication	160	944	923	5,9		158			158	149	11	93%		
			Psychologie	200	2916	2900	14,6		178		19	197	202	-2	101%		
			Sciences du langage	55	175	175	3,2	121	12	29		41	43	12	78%		
			Sociologie	160	649	649	4,1	230	86	69	1	156	136	24	85%		
			Théologie (dont à distance)	120	120	118	1,0	110	13	35		48	129	-9	108%		
			Informatique	120	1351	1244	11,3		97		18	115	125	-5	104%		
			Mathématiques	100	852	848	8,5	109	50	21		71	79	21	79%		
			Physique - Chimie	90	768	767	8,5	63	39	16	4	59	88	2	98%		
		Sciences - technologies - santé	Sciences de la vie	95	1353	1336	14,2		81		10	91	130	-35	137%		
			Sciences et Techniques des Activités Physiques et Sportives	164	1616	1615	9,9		136		28	164	204	-40	124%		
			Sciences pour l'ingénieur	70	631	603	9,0	99	42	22		64	80	-10	114%		
			Gestion - Parcours franco-allemand - Management du Tourisme international (ISFATES)	12	58	45	4,8	17	9	1		10	14	-2	117%		
			Gestion - Parcours franco-allemand - Management franco-allemand et international (ISFATES)	25	111	102	4,4	17	21	3		24	33	-8	132%		
			Gestion - Parcours franco-allemand - Management international de la logistique et de la supply chain (ISFATES)	13	49	40	3,8	27	6			6	7	6	54%		
			Informatique - Parcours franco-allemand - Informatique et ingénierie du web (ISFATES)	12	42	33	3,5	16	11			11	18	-6	150%		
			Sciences pour l'ingénieur - Parcours franco-allemand - Génie civil et management en Europe (ISFATES)	12	60	52	5,0	12	11			11	14	-2	117%		
			Sciences pour l'ingénieur - Parcours franco-allemand - Génie mécanique (ISFATES)	15	71	51	4,7	22	6			6	11	4	73%		
			Sciences pour l'ingénieur - Parcours franco-allemand - Ingénierie des systèmes intelligents communicants et énergies (ISFATES)	12	34	29	2,8	16	5	1		6	8	4	67%		
			PASS/LAS	Arts-lettres-langues	10	58	58	5,8	3	7	1	1	9	6	4	60%	
		Sciences - technologies - santé		Licence Accès Santé (LAS)   Informatique	5	338	305	67,6		4		1	5	4	1	80%	
				Licence Accès Santé (LAS)   Mathématiques	10	335	334	33,5		8		2	10	11	-1	110%	
				Licence Accès Santé (LAS)   Physique - Chimie	36	557	555	15,5		32		4	36	36	0	100%	
				Licence Accès Santé (LAS)   Sciences de la vie	28	1138	1129	40,6		26		2	28	28	0	100%	
		PPPE/Professorat	Arts-lettres-langues	Licence Accès Santé (LAS)   Sciences et Techniques des Activités Physiques et Sportives	22	926	926	42,1		19		1	20	22	0	100%	
				Arts du spectacle - Professorat des écoles	2	69	69	34,5		2			2	1	1	50%	
				Arts plastiques - Professorat des écoles	2	146	146	73,0		2			2	2	0	100%	
				Langues, littératures et civilisations étrangères et régionales - Parcours Allemand - Professorat des écoles	10	18	18	1,8	8	4	1		5	5	5	50%	
			Sciences humaines et sociales	Langues, littératures et civilisations étrangères et régionales - Parcours Anglais - Professorat des écoles	15	202	201	13,5		12		3	15	20	-5	133%	
	Lettres modernes - Professorat des écoles			17	153	153	9,0	8	13	4		17	14	3	82%		
	Histoire - Professorat des écoles			5	96	96	19,2		3		2	5	5	0	100%		
	Humanités et Sciences sociales - Professorat des écoles			10	230	230	23,0		10			10	9	1	90%		
	Sciences - technologies - santé		Sciences du langage - Professorat des écoles	30	161	161	5,4	7	25	2	1	28	26	4	87%		
			Mathématiques - Préparatoire au Professorat des Ecoles (PPPE)	35	266	262	7,6	25	30	4		34	31	4	89%		
			Physique - Chimie - Professorat des écoles	10	44	43	4,4	22	3	2		5			*		
			Sciences de la vie - Professorat des écoles	18	179	178	9,9	15	12	4		16	6	12	33%		
Total - Université de Lorraine - Site de Metz				3642	29775	28842	7,99973	2526	2503	624	202	3329	3603	39	99%		

\*Donnée « nombre de présents » non disponible. Formation retirée des totaux.



## Licences par établissement (2-4)

Etablissement	Type de licence	Domaine de licence	Spécialité	Capacité	Dossiers reçus (PP)	Dossiers classés (PP)	Tx Pression (PP)	Voeux PC	Oui PP	Oui PC	Oui autres (GDD, CAES, mutation)	Total admis Parcoursup	Présents au 15-10	PV au 15-10	Tx occup. au 15-10
Université de Lorraine - Site de Nancy	Double licence	Droit-économie-gestion	Double licence   Droit - Economie	150	1615	1588	10,8		137		11	148	109	41	73%
			Double licence   Economie - Philosophie	40	212	133	5,3	332	11	15	1	27	14	26	35%
	Licence à distance	Arts-lettres-langues	Langues étrangères appliquées - Parcours Anglais - Arabe - entièrement en distanciel	50	339	326	6,8		47		1	48	43	7	86%
			Langues, littératures et civilisations étrangères et régionales - Parcours Anglais - entièrement en distanciel	110	637	220	5,8	1070	29	88		117	102	8	93%
			Langues, littératures et civilisations étrangères et régionales - Parcours Arabe - entièrement en distanciel	120	313	167	2,6	538	49	124	1	174	167	-47	139%
			Langues, littératures et civilisations étrangères et régionales - Parcours Bilangue - Biculture - entièrement en distanciel	80	234	225	2,9	68	45	33		78	74	6	93%
		Arts-lettres-langues	Etudes culturelles - Parcours Culture contemporaine	91	229	228	2,5	95	44	36	1	81	79	12	87%
			Langues étrangères appliquées - Parcours Anglais - Allemand	39	280	279	7,2	37	22	13	1	36	30	9	77%
			Langues étrangères appliquées - Parcours Anglais - Espagnol	145	651	647	4,5	86	109	33		142	137	8	94%
			Langues étrangères appliquées - Parcours Anglais - Italien	60	280	278	4,7	56	37	21		58	67	-7	112%
			Langues étrangères appliquées - Parcours Anglais - Polonais	12	38	38	3,2	12	8			8	6	6	50%
			Langues étrangères appliquées - Parcours Anglais - Russe	40	169	167	4,2	43	19	15		34	40	0	100%
			Langues, littératures et civilisations étrangères et régionales - Parcours Anglais	233	1164	1161	5,0	184	135	53	1	189	216	17	93%
			Langues, littératures et civilisations étrangères et régionales - Parcours Arabe	20	70	69	3,5	37	8	9		17	12	8	60%
			Langues, littératures et civilisations étrangères et régionales - Parcours Bilangue - Biculture	60	223	222	3,7	61	39	18		57	62	-2	103%
			Langues, littératures et civilisations étrangères et régionales - Parcours Espagnol	35	137	136	3,9	46	16	8		24	21	14	60%
			Langues, littératures et civilisations étrangères et régionales - Parcours Italien	25	69	68	2,8	11	8	1		9	7	18	28%
			Langues, littératures et civilisations étrangères et régionales - Parcours Russe	12	45	44	3,8	14	5	3		8	9	3	75%
			Lettres classiques	20	199	198	10,0	35	13	4	1	18	14	6	70%
			Lettres modernes	87	439	439	5,0	116	48	33	2	83	79	8	91%
			Musicoologie - Parcours Musique et musicologie	70	290	290	4,1	37	50	10		60	60	10	86%
	Licence classique	Droit-économie-gestion	Administration économique et sociale	140	1770	1753	12,6		101		19	120	137	3	98%
			Droit	600	4293	4258	7,2		551		44	595	875	-275	146%
			Droit - Parcours Droit langue anglaise : droit des pays de common law	110	1850	1835	16,8		103		7	110	146	-36	133%
			Economie	230	1781	1755	7,7	144	163	59	2	224	236	-6	103%
			Gestion	40	1125	1106	28,1		36		4	40	45	-5	113%
		Sciences humaines et sociales	Géographie et aménagement	75	256	254	3,4	84	33	21	1	55	54	21	72%
			Histoire	235	1009	1005	4,3	200	129	54	4	187	213	22	91%
			Histoire de l'art et archéologie	100	687	682	6,9	32	86	11	2	99	98	2	98%
			Histoire - Parcours Histoire et Préparation concours IEP Sciences Po	35	669	570	19,1		31		4	35			*
			Information et communication	240	1135	1099	4,7	69	201	28	2	231	233	7	97%
			Philosophie	45	301	300	6,7	89	23	21	1	45	36	9	80%
			Psychologie	350	3847	3810	11,0		314		36	350	385	-35	110%
			Sciences de l'éducation et de la formation	35	824	822	23,5		27		6	33	38	-3	109%
			Sciences du langage	80	296	294	3,7	72	52	26		78	75	5	94%
			Sociologie	215	1021	1021	4,7	250	118	94	3	215	190	25	88%
		Sciences - technologies - santé	Informatique	120	1059	998	8,8	26	93	14	9	116	137	-17	114%
			Mathématiques	130	1252	1247	9,6	130	64	22	1	87	109	21	84%
			Mathématiques et informatique appliquées aux sciences humaines et sociales	130	542	530	4,2	154	72	51	1	124	138	-8	106%
			Physique - Chimie	130	1334	1328	10,3	109	49	34	2	85	155	-25	119%
			Sciences de la terre	50	370	364	7,4	90	30	14	1	45	32	18	64%
			Sciences de la vie	290	2386	2344	8,2	110	213	48	17	278	328	-38	113%
			Sciences et Techniques des Activités Physiques et Sportives	364	2549	2540	7,0		325		37	362	419	-55	115%
			Sciences pour la santé	72	1819	1803	25,3		43		22	65	63	9	88%
			Sciences pour l'ingénieur	80	873	848	10,9	119	46	28		74	83	-3	104%

\*Donnée « nombre de présents » non disponible. Formation retirée des totaux.



## Licences par établissement (3-4)

Etablissement	Type de licence	Domaine de licence	Spécialité	Capacité	Dossiers reçus (PP)	Dossiers classés (PP)	Tx Pression (PP)	Voeux PC	Oui PP	Oui PC	Oui autres (GDD, CAES, mutation)	Total admis Parcoursup	Présents au 15-10	PV au 15-10	Tx occup. au 15-10			
Université de Lorraine - Site de Nancy	PASS/LAS	Sciences - technologies - santé	Licence Accès Santé (LAS)   Informatique	5	263	253	52,6		5			5	5	0	100%			
			Licence Accès Santé (LAS)   Mathématiques	10	593	591	59,3		7		1	8	10	0	100%			
			Licence Accès Santé (LAS)   Mathématiques et informatique appliquées aux sciences humaines et sociales	20	295	290	14,8		18		2	20	16	4	80%			
			Licence Accès Santé (LAS)   Physique - Chimie	36	846	842	23,5		30		4	34	35	1	97%			
			Licence Accès Santé (LAS)   Sciences de la vie	46	1952	1927	42,4		44		2	46	44	2	96%			
			Licence Accès Santé (LAS)   Sciences et Techniques des Activités Physiques et Sportives	36	1415	1408	39,3		36			36	38	-2	106%			
			Licence Accès Santé (LAS)   Sciences pour la santé	18	1935	1916	107,5		18			18	18	0	100%			
			Parcours d'Accès Spécifique Santé (PASS)   option Chimie	80	3855	3762	48,2		78		1	79	79	1	99%			
			Parcours d'Accès Spécifique Santé (PASS)   option Droit	100	2774	2729	27,7		94		6	100	95	5	95%			
			Parcours d'Accès Spécifique Santé (PASS)   option Economie	90	2744	2696	30,5		87		3	90	91	-1	101%			
			Parcours d'Accès Spécifique Santé (PASS)   option Informatique	100	2340	2280	23,4		98		2	100	100	0	100%			
			Parcours d'Accès Spécifique Santé (PASS)   option Physique	80	3203	3140	40,0		75		3	78	77	3	96%			
			Parcours d'Accès Spécifique Santé (PASS)   option Sciences de la vie	100	5053	4934	50,5		91		8	99	104	-4	104%			
			Parcours d'Accès Spécifique Santé (PASS)   option Sciences et Techniques des Activités Physiques et Sportives	110	3468	3426	31,5		107		3	110	109	1	99%			
			Parcours d'Accès Spécifique Santé (PASS)   option Sciences pour la santé	90	5457	5331	60,6		89		1	90	104	-14	116%			
	PPPE/Professorat	Arts-lettres-langues	Etudes culturelles - Parcours Culture contemporaine - Professorat des écoles	8	59	59	7,4	13	5	3		8	8	0	100%			
			Langues, littératures et civilisations étrangères et régionales - Parcours Anglais - Professorat des écoles	15	225	225	15,0	28	10	5		15	12	3	80%			
			Langues, littératures et civilisations étrangères et régionales - Parcours Bilingue - Biculture - Professorat des écoles	5	78	78	15,6	1	4	1		5	5	0	100%			
			Langues, littératures et civilisations étrangères et régionales - Parcours Espagnol - Professorat des écoles	2	50	50	25,0		1			1	1	1	50%			
			Langues, littératures et civilisations étrangères et régionales - Parcours Italien - Professorat des écoles	2	30	30	15,0		2			2	2	0	100%			
			Lettres modernes - Professorat des écoles	12	166	166	13,8		11		1	12	10	2	83%			
		Sciences humaines et sociales	Histoire - Professorat des écoles	8	128	128	16,0		7			7	7	1	88%			
			Sciences de l'éducation et de la formation - Professorat des écoles	60	1007	1005	16,8		52		8	60	59	1	98%			
			Sciences du langage - Professorat des écoles	15	216	216	14,4		13		2	15	11	4	73%			
			Sociologie - Professorat des écoles	15	188	188	12,5		11		3	14	13	2	87%			
		Sciences - technologies - santé	Mathématiques - Professorat des écoles	12	114	114	9,5	15	5	7			12	10	2	83%		
			Physique - Chimie - Professorat des écoles	16	101	100	6,3	42		7			7	6	10	38%		
			Sciences de la vie - Professorat des écoles	16	196	192	12,3	19	11	4	1		16	15	1	94%		
			Total - Université de Lorraine - Site de Nancy				6467	79432	77565	12,2165	4674	4791	1069	296	6156	6657	-190	103%

Licences par établissement (4-4)

Etablissement	Type de licence	Domaine de licence	Spécialité	Capacité	Dossiers reçus (PP)	Dossiers classés (PP)	Tx Pression (PP)	Voeux PC	Oui PP	Oui PC	Oui autres (GDD, CAES, mutation)	Total admis Parcoursup	Présents au 15-10	PV au 15-10	Tx occup. au 15-10
Université de Lorraine - Site d'Epinal	Double licence	Droit-économie-gestion	Double licence   Droit - Gestion	30	486	473	16,2	142	19	2		21			
	Licence classique	Droit-économie-gestion	Droit	180	1078	1069	6,0	241	115	57		172	224	-44	124%
		Sciences - technologies - santé	Sciences et Techniques des Activités Physiques et Sportives	100	977	973	9,8		77		21	98	105	-5	105%
Total - Université de Lorraine - Site d'Epinal				280	2541	2515	8,19677	383	211	59	21	291	329	-49	118%

Etablissement	Type de licence	Domaine de licence	Spécialité	Capacité	Dossiers reçus (PP)	Dossiers classés (PP)	Tx Pression (PP)	Voeux PC	Oui PP	Oui PC	GDD, CAES, mutation	Total admis Parcoursup	Présents au 15-10	PV au 15-10	Tx occup. au 15-10
Université de Lorraine - Site de Sarreguemines	Licence classique	Droit-économie-gestion	Droit	100	1040	1020	10,4	64	79	18	2	99	100	0	100%
Total - Université de Lorraine - Site de Sarreguemines				100	1040	1020	10,4	64	79	18	2	99	100	0	100%

Synthèse licences par établissement

	Capacité	Dossiers reçus (PP)	Dossiers classés (PP)	Tx Pression (PP)	Voeux PC	Oui PP	Oui PC	GDD, CAES, mutation	Total admis Parcoursup	Présents au 15-10	PV au 15-10	Tx occup. au 15-10
Total Licence - Arts-lettres-langues	2263	11202	10578	4,8	3498	1352	769	21	2142	2003	260	89%
Total Licence - Droit-économie-gestion	2473	23601	22723	9,4	1381	1993	223	185	2401	2906	-433	118%
Total Licence - Sciences humaines et sociales	2478	17659	17425	7,1	1555	1722	479	97	2298	2360	118	95%
Total Licence - Sciences - technologies - santé	3275	60326	59216	18,4	1213	2517	299	218	3034	3420	-145	104%
Total Licences	10489	112788	109942	10,6	7647	7584	1770	521	9875	10689	-200	102%

## Présence des néobacheliers en licence au 15-10 sur 3 ans (1-3)

Domaine	Libellé recode	Année	Terminale G		Terminale T		Terminale P		Total G P T	TOTAL
			N	%	N	%	N	%	N	N
ARTS, LETTRES, LANGUES	L1-LEA	2023	252	76%	51	15%	28	8%	331	590
		2024	222	70%	55	17%	39	12%	316	556
		2025	213	70%	58	19%	35	11%	306	571
	L1-Musicologie	2023	32	76%	5	12%	5	12%	42	97
		2024	32	67%	13	27%	3	6%	48	114
		2025	37	66%	10	18%	9	16%	56	107
	L1-Etudes culturelles (Dont 3PE)	2023	41	93%	2	5%	1	2%	44	114
		2024	40	83%	2	4%	6	13%	48	105
		2025	27	87%	1	3%	3	10%	31	87
	L1-Lettres (modernes + classiques) (Dont 3PE)	2023	63	78%	9	11%	9	11%	81	155
		2024	59	81%	9	12%	5	7%	73	158
		2025	62	78%	5	6%	13	16%	80	163
	L1-LLCER (Dont LAS & 3PE)	2023	301	85%	32	9%	21	6%	354	845
		2024	276	83%	31	9%	27	8%	334	814
		2025	237	81%	32	11%	24	8%	293	858
	L1-Arts du spectacle (Dont 3PE)	2023	61	78%	9	12%	8	10%	78	140
		2024	45	79%	7	12%	5	9%	57	104
		2025	39	70%	8	14%	9	16%	56	93
	L1-Arts plastiques (Dont 3PE)	2023	51	74%	8	12%	10	14%	69	126
		2024	56	73%	16	21%	5	6%	77	114
		2025	55	77%	6	8%	10	14%	71	124
	TOTAL 2025 ARTS, LETTRES, LANGUES		670	75%	120	13%	103	12%	893	2003
DROIT, ECONOMIE, GESTION	L1-AES	2023	218	68%	82	26%	21	7%	321	517
		2024	195	63%	87	28%	29	9%	311	527
		2025	178	71%	53	21%	18	7%	249	406
	L1-Droit	2023	867	88%	82	8%	40	4%	989	1729
		2024	895	88%	101	10%	20	2%	1016	1727
		2025	916	86%	123	12%	30	3%	1069	1735
	L1-Droit - double licence Gestion	2024	26	96%	1	4%			27	33
		2025	18	100%					18	20
	L1-Droit PT Droit des pays du Common Law	2023	83	99%	1	1%			84	116
		2024	91	100%					91	124
		2025	97	100%					97	146
	L1-Droit-Economie	2023	76	96%	3	4%			79	99
		2024	95	95%	5	5%			100	127
		2025	94	100%					94	109
	L1-Economie	2023	218	85%	24	9%	14	5%	256	454
		2024	160	83%	20	10%	12	6%	192	398
		2025	169	87%	18	9%	8	4%	195	362
	L1-Economie-Mathématiques	2024	14	100%					14	17
		2025	11	100%					11	15
	L1-Economie-Philosophie	2023	10	83%	1	8%	1	8%	12	23
		2024	5	71%	2	29%			7	11
		2025	10	91%	1	9%			11	14
	L1-Gestion	2024	41	91%	3	7%	1	2%	45	46
		2025	31	97%			1	3%	32	45
	L1-Portail ISFATES	2023	61	97%	2	3%			63	99
		2024	47	98%			1	2%	48	110
		2025	58	95%	3	5%			61	105
	TOTAL 2025 DROIT, ECONOMIE, GESTION		1582	86%	198	11%	57	3%	1837	2957

Note de lecture : au 15 octobre 2025, on retrouve dans la licence LEA : 70%(213) bacheliers généraux, 19%(58) bacheliers technologies et 11%(35) bacheliers pro.

## Présence des néobacheliers en licence au 15-10 sur 3 ans (2-3)

			Terminale G		Terminale T		Terminale P		Total G P T	TOTAL
Domaine	Libellé recode	Année	N	%	N	%	N	%	N	N
SC. ET TECH. ACT. PHYS. ET SPORT.*	L1-STAPS (Dont LAS)	2023	528	89%	58	10%	10	2%	596	796
		2024	514	89%	41	7%	20	3%	575	791
		2025	520	87%	54	9%	24	4%	598	788
	TOTAL 2025 SCIENCES ET TECHNIQUES DES ACTIVITES PHYSIQUES ET SPORTIVES		520	87%	54	9%	24	4%	598	788
SCIENCES HUMAINES ET SOCIALES	L1-Géographie aménagement	2023	30	88%	3	9%	1	3%	34	76
		2024	46	98%	1	2%			47	89
		2025	33	87%	2	5%	3	8%	38	90
	L1-Histoire de l'art et archéologie	2023	58	79%	9	12%	6	8%	73	122
		2024	55	81%	6	9%	7	10%	68	115
		2025	47	82%	5	9%	5	9%	57	98
	L1-Information-communication	2023	240	80%	45	15%	16	5%	301	509
		2024	173	77%	39	17%	13	6%	225	417
		2025	143	74%	30	16%	19	10%	192	382
	L1-Philosophie	2023	23	85%	3	11%	1	4%	27	48
		2024	16	80%	4	20%			20	44
		2025	12	67%	2	11%	4	22%	18	36
	L1-Psychologie	2023	356	79%	70	16%	25	6%	451	784
		2024	326	82%	46	12%	28	7%	400	601
		2025	298	79%	41	11%	36	10%	375	587
	L1-Théologie (+ à distance)	2023	8	89%	1	11%			9	115
		2024	6	75%	1	13%	1	13%	8	138
		2025	7	64%	1	9%	3	27%	11	129
	L1-Histoire (Dont 3PE)	2023	202	86%	24	10%	9	4%	235	394
		2024	173	87%	12	6%	15	8%	200	353
		2025	178	82%	23	11%	17	8%	218	371
	L1-Humanités (Dont 3PE)	2023	31	79%	7	18%	1	3%	39	65
		2024	31	78%	5	13%	4	10%	40	71
		2025	30	75%	3	8%	7	18%	40	76
	L1-Sciences du langage (Dont 3PE)	2023	78	83%	12	13%	4	4%	94	165
		2024	56	78%	10	14%	6	8%	72	158
		2025	60	72%	13	16%	10	12%	83	155
	L1-Sociologie (Dont 3PE)	2023	84	66%	28	22%	15	12%	127	292
		2024	93	66%	38	27%	9	6%	140	315
		2025	116	74%	25	16%	15	10%	156	339
	L1-Sciences de l'éducation et de la formation (Dont 3PE)	2024	56	84%	8	12%	3	4%	67	95
		2025	57	88%	3	5%	5	8%	65	97
	TOTAL 2025 SCIENCES HUMAINES ET SOCIALES		981	78%	148	12%	124	10%	1253	2360

\*SCIENCES ET TECHNIQUES DES ACTIVITES PHYSIQUES ET SPORTIVES

## Présence des néobacheliers en licence au 15-10 sur 3 ans (3-3)

Domaine	Libellé recode	Année	Terminale G		Terminale T		Terminale P		Total G P T	TOTAL
			N	%	N	%	N	%	N	N
SC., TECH., SANTE	L1-Informatique (Dont LAS)	2024	111	82%	17	13%	8	6%	136	308
		2025	130	88%	15	10%	2	1%	147	271
	L1-Mathématiques (Dont LAS)	2023	21	88%	1	4%	2	8%	24	34
		2024	23	92%	2	8%			25	31
		2025	17	77%	4	18%	1	5%	22	31
	L1-Maths Info Appliquées aux Sc Humaines et Sociales (Dont LAS)	2023	61	91%	5	7%	1	1%	67	159
		2024	70	96%	3	4%			73	150
		2025	65	89%	7	10%	1	1%	73	154
	L1-Portail Mathématiques Informatique	2023	227	95%	9	4%	3	1%	239	530
	L1-Sciences de la terre	2023	17	94%	1	6%			18	38
		2024	14	93%	1	7%			15	27
		2025	20	83%	2	8%	2	8%	24	32
	L1-Sciences pour la santé (Dont LAS)	2023	22	76%	7	24%			29	60
		2024	38	86%	6	14%			44	87
		2025	44	90%	5	10%			49	81
	L1-Sciences pour l'Ingénieur	2023	51	88%	7	12%			58	135
		2024	56	82%	10	15%	2	3%	68	134
		2025	45	70%	10	16%	9	14%	64	163
	Parcours Accès Spécifique Santé	2023	737	97%	16	2%	5	1%	758	797
		2024	731	98%	10	1%	5	1%	746	785
		2025	669	97%	14	2%	9	1%	692	759
	L1-Portail Physique Chimie (Dont LAS & 3PE)	2023	102	96%	3	3%	1	1%	106	228
		2024	122	97%	4	3%			126	272
		2025	124	91%	10	7%	2	1%	136	320
	L1-Sciences de la vie (Dont LAS & 3PE)	2023	272	95%	12	4%	3	1%	287	529
		2024	285	97%	7	2%	1	0%	293	561
		2025	295	95%	13	4%	2	1%	310	551
	L1-Mathématiques (Dont LAS & 3PE)	2024	110	90%	7	6%	5	4%	122	221
		2025	113	93%	7	6%	1	1%	121	219
	<b>TOTAL 2025 SCIENCES, TECHNOLOGIES, SANTE</b>		1522	93%	67	4%	29	2%	1638	2581
<b>Total 2024</b>			5275	86%	587	10%	337	4%	6219	10689

\*SCIENCES, TECHNOLOGIES, SANTE

## Autres formations

---

- ❖ Taux de pression
- ❖ Bilan des inscriptions

## Taux de pression autres formations par formation (1-4)

### ■ Année préparatoire



### ■ BPJEPS



### ■ Classe préparatoire aux études supérieures



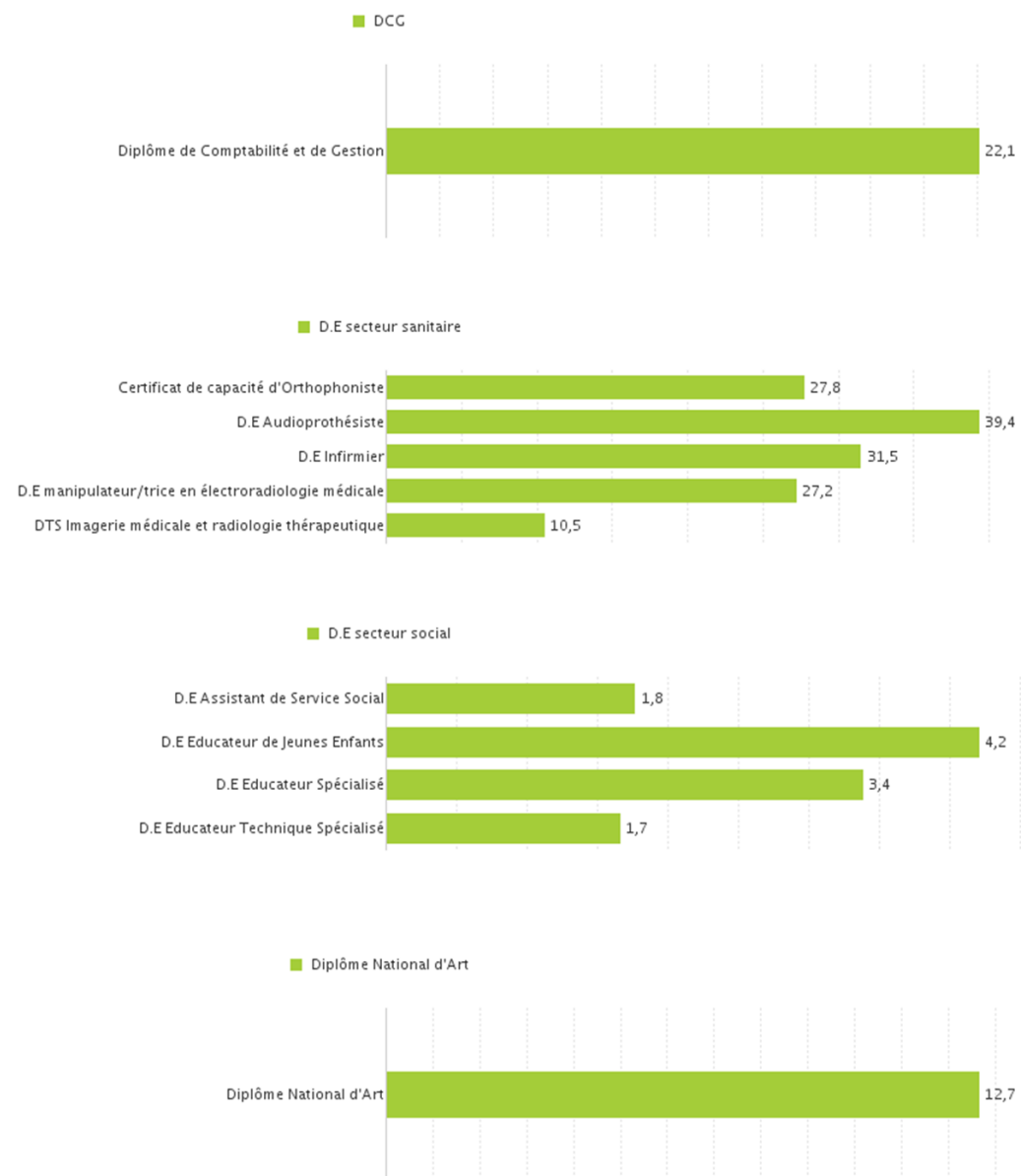
### ■ C.M.I - Coursus Master en Ingénierie



### ■ CUPGE - Sciences, technologie, santé



## Taux de pression autres formations par formation (2-4)





## Taux de pression autres formations par formation (3-4)

### ■ DN MADE



### ■ Formation des écoles de commerce et de management



### ■ Formations Bac + 5




### ■ Mise à niveau



## Taux de pression autres formations par formation (4-4)

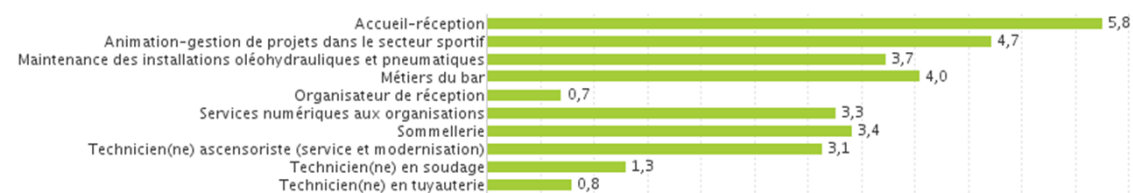
### ■ Sciences politiques



### ■ FCIL



### ■ Certificat de Spécialisation



### ■ Diplôme d'Etablissement



## Autres formations par formation (1-2)

Domaine	Spécialité	Etablissement	Ville	Capacité	Dossiers reçus (PP)	Dossiers classés (PP)	Tx Pression (PP)	Voeux PC	Oui PP	Oui PC	Oui autres (GDD, CAES, mutation)	Total admis Parcoursup
Année préparatoire	Année préparatoire	Lycée Henri Poincaré	Nancy	15	552	133	36,8		16		2	18
BPJEPS	Spécialité Educateur sportif - Mention Activités aquatiques et de la natation	CREPS de Nancy	Essey-lès-Nancy	2	64	7	32,0		1			1
	Spécialité Educateur sportif - Mention Activités de la forme	CREPS de Nancy	Essey-lès-Nancy	2	157	6	78,5		1		2	3
	Spécialité Educateur sportif - Mention Activités physiques pour tous	CREPS de Nancy	Essey-lès-Nancy	2	159	8	79,5		2			2
Total BPJEPS				6	380	21	63,3		4		2	6
Classe préparatoire	Classe préparatoire aux études supérieures - Arts	Lycée Frédéric Chopin	Nancy	24	237	123	9,9		24		2	26
C.M.I - Coursus Mast	Sciences de la vie	Université de Lorraine - Faculté des Sciences et Tec	Vandoeuvre-lès-N	16	748	451	46,8	8	12		9	21
CUPGE - Sciences	Classe Préparatoire Universitaire Mathématiques - Physique - Informatique	Université de Lorraine - Faculté des Sciences et Tec	Vandoeuvre-lès-N	36	470	278	13,1	127	17	7		24
	Classe Préparatoire Universitaire - Physique - Chimie	Université de Lorraine - Faculté des Sciences et Tec	Vandoeuvre-lès-N	36	348	296	9,7	54	19	5		24
Total CUPGE - Sciences, technologie, santé				72	818	574	11,4	181	36	12		48
DCG	Diplôme de Comptabilité et de Gestion	Lycée Charles De Foucauld	Nancy	24	260	210	10,8		16		5	21
		Lycée De La Salle	Metz	24	272	144	11,3	11	22		1	23
		Lycée Georges de la Tour	Nancy	35	914	397	26,1	63	27	3		30
		Lycée Robert Schuman	Metz	35	1159	369	33,1	26	32		1	33
Total DCG				118	2605	1120	22,1	100	97	3	7	107
D.E secteur sanitaire	Certificat de capacité d'Orthophoniste	Université de Lorraine - Faculté de Médecine, Maie	Vandoeuvre-lès-N	43	1194	273	27,8		43			43
	D.E Audioprothésiste	Unité de Formation et de Recherche de Sciences Pl	Vandoeuvre-lès-N	20	787	444	39,4		17		3	20
	D.E manipulateur/trice en électroradiologie médicale	Institut de Formation de Manipulateur en Electroradi	Nancy	46	1253	620	27,2		25		20	45
	DTS Imagerie médicale et radiologie thérapeutique	Lycée - Campus Saint Vincent de Paul Thionville	Agrange	30	316	190	10,5		31			31
Total D.E secteur sanitaire				139	3550	1527	25,5		116		23	139
D.E secteur social	D.E Assistant de Service Social	IRTS de Lorraine (Ban-Saint-Martin) et CFA du travail social	Le Ban-Saint-Martin	24	39	19	1,6	14	10			10
		IRTS de Lorraine (Nancy) et CFA du travail social	Nancy	24	46	35	1,9	9	22		1	23
	Total D.E Assistant de Service Social			48	85	54	1,8	23	32		1	33
	D.E Educateur de Jeunes Enfants	IRTS de Lorraine (Ban-Saint-Martin) et CFA du travail social	Le Ban-Saint-Martin	24	93	60	3,9		23			23
		IRTS de Lorraine (Nancy) et CFA du travail social	Nancy	24	109	67	4,5		21		4	25
	Total D.E Educateur de Jeunes Enfants			48	202	127	4,2		44		4	48
	D.E Educateur Spécialisé	IRTS de Lorraine (Ban-Saint-Martin) et CFA du travail social	Le Ban-Saint-Martin	59	186	127	3,2		50		7	57
		IRTS de Lorraine (Nancy) et CFA du travail social	Nancy	59	214	134	3,6		51		7	58
Total D.E Educateur Spécialisé			118	400	261	3,4		101		14	115	
D.E Educateur Technique Spécialisé				9	15	12	1,7	16	5	2		7
Total D.E secteur social				223	702	454	3,1	39	182	2	19	203

## Autres formations par formation (2-2)

Domaine	Spécialité	Etablissement	Ville	Capacité	Dossiers reçus (PP)	Dossiers classés (PP)	Tx Pression (PP)	Voeux PC	Oui PP	Oui PC	Oui autres (GDD, CAES, mutation)	Total admis Parcoursup
Diplôme National d'Art	Diplôme National d'Art	Ecole nationale supérieure d'art et de design de Nancy	Nancy	51	846	208	16,6	13	45	2	4	51
		ESAL - École Supérieure d'Art de Lorraine - Site de Metz	Metz	30	235	96	7,8		32			32
		ESAL - École Supérieure d'Art de Lorraine - Site d'Epinal	Epinal	30	324	119	10,8		28		2	30
Total Diplôme National d'Art				111	1405	423	12,7	13	105	2	6	113
DN MADE	Espace	Lycée Henri Loritz	Nancy	15	557	557	37,1		14		2	16
	Graphisme	Lycée De La Communication	Metz	30	1300	526	43,3		26		4	30
	Instrument	Lycée Jean-Baptiste Vuillaume	Mirecourt	12	82	30	6,8		12			12
	Numérique	Lycée - Campus Saint Vincent de Paul Thionville	Algrange	20	106	91	5,3		19		1	20
	Objet	Lycée Henri Loritz	Nancy	15	118	118	7,9		15			15
	Objet	Lycée Pierre et Marie Curie	Neufchâteau	15	112	101	7,5		12			12
	Total Objet			30	230	219	7,7		27			27
Total DN MADE				137	2430	1560	17,7		120		15	135
Formation des écoles de commerce et de management Bac + 3	Formation des écoles de commerce et de management Bac + 3	ICN BUSINESS SCHOOL	Nancy	230	410	334	1,8	18	128	8	2	138
		IPAG Business School - Campus de Thionville Luxembourg	Thionville	25				9		2	11	13
		Y SCHOOLS - EST - Ecole Supérieure de Tourisme	Metz	30	81	48	2,7	17	8	1		9
Total Formation des écoles de commerce et de management				285	491	382	1,7	44	136	11	13	160
Formations Bac + 5	Architecture	Ecole Nationale Supérieure d'Architecture de Nancy	Nancy	106	1896	437	17,9		99		7	106
Mise à niveau	Hôtellerie restauration	Lycée des Métiers - Hotelier Raymond Mondon	Metz	24	266	154	11,1	1	20		3	23
Sciences politiques	Sciences Po / Instituts d'études politiques - Sciences Humaines et Sociales - Grade Licence	Sciences Po - campus de Nancy - Freie Universität	Nancy	20	221	38	11,1		20			20
		Sciences Po - campus de Nancy - Institut d'études politiques	Nancy	102	1056	145	10,4		100			100
Total Sciences politiques				122	1277	183	10,5		120			120
Certificat de Spécialisation	FCIL	Lycée professionnel Pierre Mendes France	Contrexéville	24	90	53	3,8		15		3	18
	Accueil-réception	Lycée des Métiers - Hotelier Raymond Mondon	Metz	12	69	48	5,8		11		1	12
	Animation-gestion de projets dans le secteur sportif	Lycée Pierre De Coubertin	Nancy	10	66	65	6,6		7			7
	Animation-gestion de projets dans le secteur sportif	Lycée professionnel Emile Zola	Bar-le-Duc	15	52	41	3,5	6	9			9
	Total Animation-gestion de projets dans le secteur sportif			25	118	106	4,7	6	16			16
	Maintenance des installations oléohydrauliques et pneumatiques	Lycée Georges Baumont	Saint-Dié-des-Vosges	15	56	46	3,7		12		2	14
	Métiers du bar	Lycée des Métiers - Hôtelier JBS Chardin	Gérardmer	12	72	71	6,0		10		2	12
	Métiers du bar	Lycée Saint André	Ottange	10	17	15	1,7	1	3			3
	Total Métiers du bar			22	89	86	4,0	1	13		2	15
	Organisateur de réception	Lycée professionnel Darche	Longwy	10	7	7	0,7		2			2
	Services numériques aux organisations	Lycée professionnel Isabelle Viviani	Epinal	15	64	17	4,3	7	8	1		9
	Services numériques aux organisations	Lycée professionnel Jean Mace	Fameck	12	24	5	2,0	18	1	6		7
	Total Services numériques aux organisations			27	88	22	3,3	25	9	7		16
	Sommellerie	Lycée des Métiers - Hotelier Raymond Mondon	Metz	12	41	20	3,4	2	5			5
	Technicien(ne) ascensoriste (service et modernisation)	Lycée Alfred Mézeries	Longwy	15	47	15	3,1	6	6	3		9
	Technicien(ne) en soudage	Lycée professionnel Jean Prouve	Nancy	15	21	18	1,4	2	14	1		15
	Technicien(ne) en soudage	Lycée professionnel Ligier Richier	Bar-le-Duc	15	18	18	1,2		10			10
	Total Technicien(ne) en soudage			30	39	36	1,3	2	24	1		25
	Technicien(ne) en tuyauterie	Lycée Georges Baumont	Saint-Dié-des-Vosges	10	8	8	0,8	1	2			2
Total Certificat de Spécialisation				178	562	394	3,2	43	100	11	5	116
Diplôme d'Etablissement		EPITECH - Campus de Nancy	Nancy	50	244	184	4,9	5	20	1		21
Total Autres formations				1650	18253	8173	11,1	434	1222	42	116	1380

ISSN 2825-8215

Directeur de publication

Pierre-François MOURIER, Recteur de la Région académique Grand Est, Recteur de l'académie de Nancy - Metz, Chancelier des Universités

Responsable de publication

Valérie ANCLIN, Déléguée adjointe de région académique à l'information et à l'orientation

Conception :

Pascal MULLER, Psychologue de l'Éducation nationale

Gilles KLEIN, Psychologue de l'Éducation nationale

Romuald ZEITHAMER, Psychologue de l'Éducation nationale

Tristan CORNEFERT, Psychologue de l'Éducation nationale

Mise en page :

Gilles KLEIN

Tristan CORNEFERT

Romuald ZEITHAMER

Relecture :

Anne-Lise Huguenot Noël, Ajointe au Chef de Service Académique d'Information et d'Orientation

---

*Rectorat de la Région académique Grand Est et de l'académie de Nancy-Metz  
9 rue des Brice - Rond-point Marguerite - CS 30 013 - 54035 Nancy Cedex*