

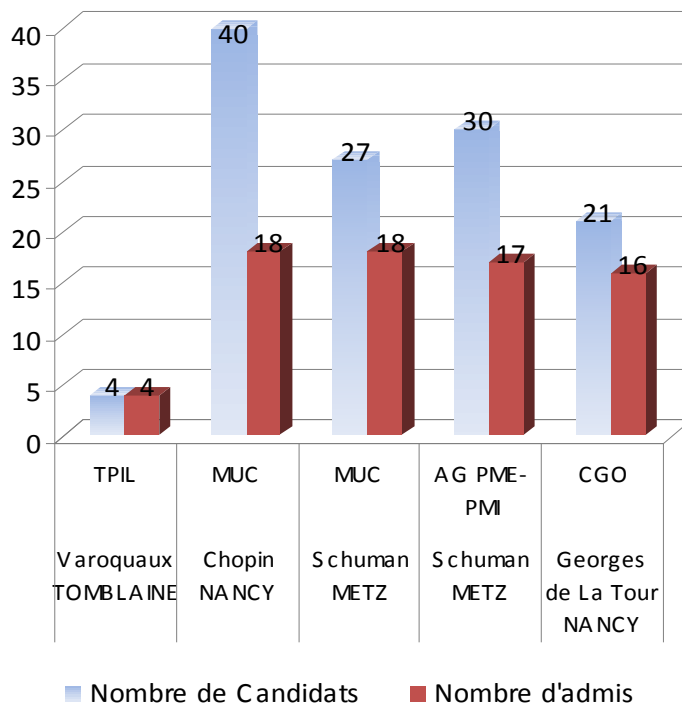
BTS 18 mois : Entrée de la cohorte 2013 et suivi de la cohorte 2011

Ce document présente les entrants de la cohorte 2013 et le devenir de la cohorte 2011/2012.

1 - Les entrants de la cohorte 2013

Nombre de candidats par établissement

Etablissements	BTS	Nombre de Candidats	Nombre d'admis	% d'admis
Varoquaux TOMBLAINE	TPIL	4	4	100
Chopin NANCY	MUC	40	18	45
Schuman METZ	MUC	27	18	67
Schuman METZ	AG PME-PMI	30	17	57
Georges de La Tour NANCY	CGO	21	16	76
TOTAL		122	73	60

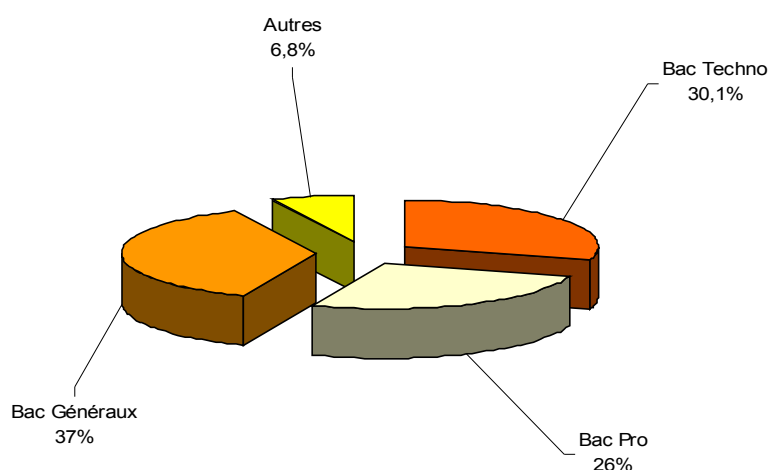


Le nombre de candidats ayant postulé pour un des cinq BTS 18 mois en février 2013 a diminué par rapport à février 2012 : 122 candidats en 2013 contre 156 en 2012 pour un nombre de places identiques. On note également un 100 % d'admis pour le BTS TPIL (Techniques, Physiques pour l'Industrie et le laboratoire). Ces élèves ont été intégrés au sein du cursus 24 mois. Une réflexion sera lancée pour envisager une autre spécialité pour 2014 plus attractive.

Bac d'origine des admis

Bac d'origine admis	Nombre	%
STG	21	28,8
Bac Pro	19	26,0
ES	13	17,8
S	12	16,4
ST2S	1	1,4
L	2	2,7
Autres	5	6,8
TOTAL	73	100,0

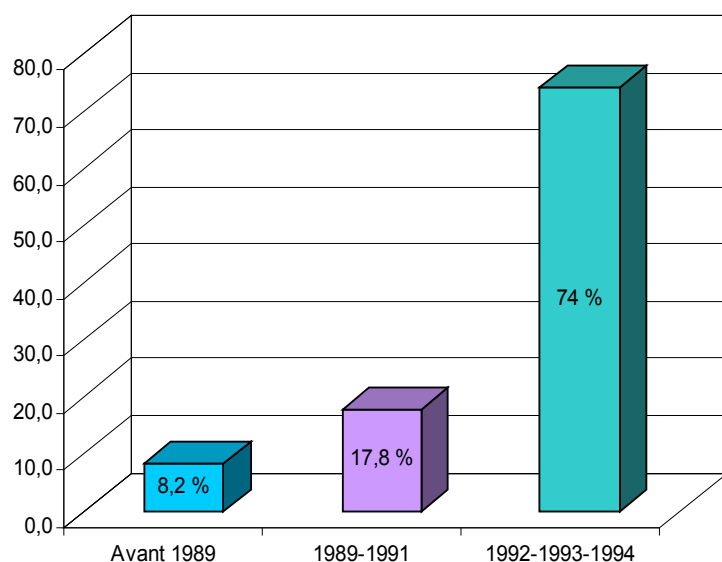
Bac d'origine admis	Nombre	%
Bac Techno	22	30,1
Bac Pro	19	26,0
Bac Généraux	27	37,0
Autres	5	6,8



37% des candidats admis ont pour origine un baccalauréat général, notamment ES et S, 30.1% ont un baccalauréat technologique (notamment STG) et 26 % ont un baccalauréat professionnel. De même, les entrants de la cohorte 2012 avaient majoritairement un baccalauréat général (47.3%), 25.7% avaient un

baccalauréat technologique et 24.3 % un baccalauréat professionnel.

Année de naissance des admis

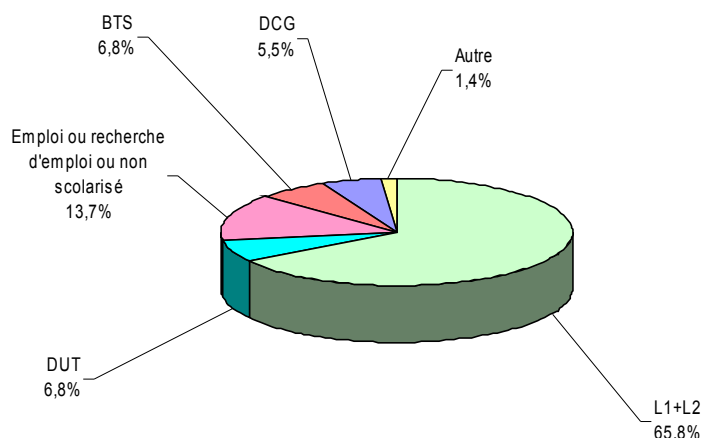


Près des 3/4 des admis ont entre 19 et 21 ans (74 %), 17.8 % ont entre 22 et 24 ans et 8.2 % ont plus de 24 ans.

Année de naissance des admis	Nombre	%
Avant 1989	6	8,2
1989-1991	13	17,8
1992-1993-1994	54	74,0
TOTAL	73	100,0

Situation actuelle avant l'entrée en BTS 18 mois

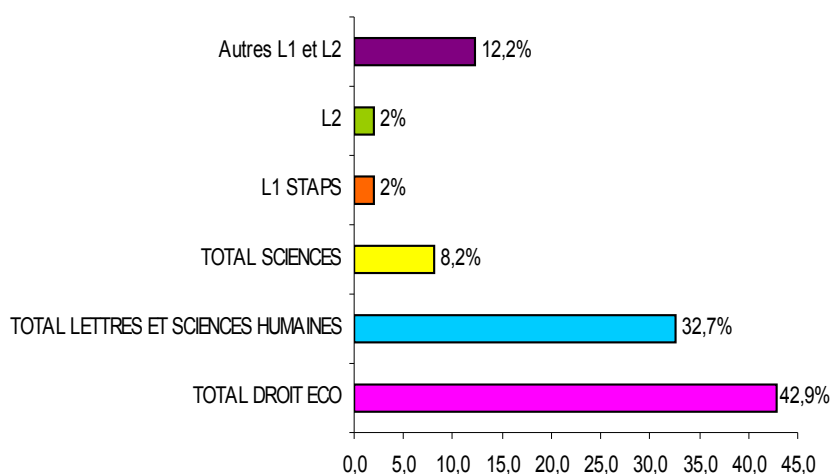
Situation actuelle	Nombre	%
L1+L2	48	65,8
DUT	5	6,8
Emploi ou recherche d'emploi ou non scolarisé	10	13,7
BTS	5	6,8
DCG	4	5,5
Autre	1	1,4
TOTAL	73	100,0



Avant l'entrée en BTS 18 mois, les 2/3 des candidats admis ont suivi un cursus universitaire, notamment en L1 et L2 (65.8 %) contre 54.9 % en 2012, soit une nette augmentation. Dans les mêmes proportions 6.8 % des candidats admis en BTS 18 mois étaient soit en DUT, soit en BTS (5.9 % en 2012), en 2012 9.8% avaient démarré un DUT et 5.9 % un BTS. On note également 13.7% (19.6 % en 2012) des étudiants qui occupaient un emploi, étaient à la recherche d'un emploi ou étaient non scolarisés.

Répartition des admis par filière de licence

Licence	Nombre	%
L1 AES	6	12,2
L1 DROIT	12	24,5
L1 ECO	3	6,1
TOTAL DROIT ECO	21	42,9
L1 Langues étrangères	4	8,2
L1 Culture et COMM.	7	14,3
L1 Socio	2	4,1
L1 Psycho	3	6,1
TOTAL LETTRES ET SCIENCES HUMAINES	16	32,7
L1 Info	1	2,0
L1 Santé (PACES)	3	6,1
TOTAL SCIENCES	4	8,2
L1 STAPS	1	2,0
L2	1	2,0
Autres L1 et L2	6	12,2
TOTAL	49	100,0



42.9% des admis avaient démarré, avant leur entrée en BTS 18 mois, des licences de la filière ECO-DROIT (50.9 % en 2012), 32.7 % des licences de la filière LETTRES ET SCIENCES HUMAINES (21.8 % en 2012), 8.2 % des licences de la filière SCIENCES (BTS TPIL) (9.1 % en 2012).

2 – Le devenir de la cohorte 2013

Sur 70 étudiants entrés en février 2011, en juin 2012 64 ont passé leur BTS soit 91,4%.

- ⇒ 45 l'ont obtenu (64,3%)
- ⇒ 23 poursuivent des études au-delà du BTS (51% des titulaires du BTS et 32,9% de la cohorte)

A noter, 6 étudiants sur les 70 de la cohorte ont décroché soit la 1^{ère} année, soit la 2^{nde} année, soit 8,6% de la cohorte.

Tableau récapitulatif des admis en BTS 18 mois – Mars 2013

Identification	BTS	MUC	AG PME PMI	CGO	MUC	TPIL	TOTAL	en %
	Etablissement ville	Schuman Metz	Schuman Metz	Georges de la Tour Nancy	Chopin Nancy	Varoquaux Tomblaine		
Candidats	Nbre candidats	27	30	21	40	4	122	
	nbre admis	18	17	16	18	4	73	
	% admis	66,7%	56,7%	76,2%	45,0%	100,0%	59,8%	
bac d'origine des admis	Pro	6	8	3	2		19	26,0
	Total Bac Pro	6	8	3	2		19	26,0
	en %	31,6	42,1	15,8	10,5			
	Techno							
	STI			1			1	1,4
	STG	4	5	4	8		21	28,8
	ST2S			1			1	1,4
	Total Bac Techno	4	5	6	8		23	31,5
	en %	17,4	21,7	26,1	34,8			
	Général							
	ES	3	2	3	5		13	17,8
	L		1	1			2	2,7
	S	4	1	3	2	2	12	16,4
	Total Bac Général	7	4	7	7	2	27	37,0
	en %	25,9	14,8	25,9	25,9	7,4		
Situation avant l'entrée en BTS 18 mois	DAEU	1					1	1,4
	Autres				1	2	3	4,1
	L1 / L2	11	11	11	15		48	65,8
	DCG	1	1	2			4	5,5
	DUT	1		1	2	1	5	6,8
	BTS		3			2	5	6,8
	Ecole de commerce				1		1	1,4
Répartition des admis par filière de licence	Emploi /en recherche d'emploi non scolarisé / non communiqué	5	2	2		1	10	13,7
	L1 AES	3	2		1		6	12,2
	L1 DROIT	2	1	3	6		12	24,5
	L1 ECO	1		2			3	6,1
	Total DROIT-ECO	6	3	5	7		21	42,9
	L1 langues étrangères	1	1	1	1		4	8,2
	L1 Culture et Comm.	1	2	2	2		7	14,3
	L1 Socio		2				2	4,1
	L1 arts plastiques						0	0,0
	L1 psycho	1	1	1			3	6,1
	Total LETTRES ET SCIENCES HUMAINES	3	6	4	3		16	32,7
	L1 Info				1		1	2,0
	L1 Maths						0	0
	L1 Santé (PACES)	1	1	1			3	6,1
	L1 STAPS				1		1	2,0
	Total SCIENCES	1	1	1	2		5	10,2
	L2			1			1	2,0
	Autres L1 et L2	1	1		3	1	6	12,2
	Total	11	11	11	15	1	49	100,0

Tableau récapitulatif du devenir de la cohorte 2011-2012

Identification	BTS		MUC	AG PME PMI	CGO	MUC	TPIL	TOTAL	en %
	Etablissement		Schuman	Schuman	Georges de la Tour	Chopin	Varoquaux		
	Ville		Metz	Metz	Nancy	Nancy	Tomblaine		
Candidats	Nbre candidats admis		18	15	15	18	4	70	
	% d'admis		25,7	21,4	21,4	25,7	5,7		
Bac d'origine des admis	Pro	Service	1					1	1,4
		Comptabilité	1	4				5	7,1
		Artisanat	1					1	1,4
		Secrétariat		3	1			4	5,7
		Couture		1				1	1,4
		Logistique		1				1	1,4
		Commerce		1		2		3	4,3
	Total Bac Pro		3	10	1	2		16	22,9
	en %		18,8	63	6,3	13			
	Techno	STH	1					1	1,4
		STG	9	1	5	11		26	37,1
		ST2S	1		2			3	4,3
	Total Bac Techno		11	1	7	11		30	42,9
	en %		36,7	3,3	23,3	36,7			
	Général	L	1	1		1		3	4,3
		ES	2		3	4		9	12,9
		S		2	3		4	9	12,9
	Total Bac Général		3	3	6	5	4	21	30
	en %		14,3	14,3	28,6	23,8	19,0		
	DAEU			1	1			2	2,9
	NC		1					1	1,4
Sorties en cours de cursus	Sortie la 1ère année					2		2	2,9
	Sortie la 2ème année			3				3	4,3
	Absence le second semestre				1			1	1,4
	Total Sortie			3	1	2		6	8,6
	en %			50	16,7	33,3			
Examen	Candidats à l'examen		18	12	14	16	4	64	91,4
	en %		100,0	80,0	93,3	88,9	100,0		
	Obtention du diplôme		9	8	11	14	3	45	64,3
	en %		50	53,3	73,3	77,8	75,0		
Suivi Post-BTS	Poursuite d'études		3		10	8	2	23	32,9
	Redoublement		1				1	2	2,9
	Vie active		8	3	2	6		19	27,1
	Recherche d'emploi			4	1			5	7,1
	NC		6	5	1	2	1	15	21,4
	Total		18	12	14	16	4	64	91,4

Document réalisé par le SAIO

L. NAERT, CSAIO, Directrice de la publication

N. LOUZE, adjointe administrative : recueil et traitement de l'enquête – rédaction du document à partir du recueil des informations auprès des lycées concernés.