



"Un journal qui vous ressemble
une équipe qui vous rassemble"

Edito:

En mars, le calendrier de l'orientation accélère et mobilise tous les acteurs dans les établissements scolaires. Les premières saisies de vœux sur Parcoursup, les recherches d'entreprises pour une formation en apprentissage ou une insertion professionnelle, les immersions pour découvrir la formation qui vous convient donnent un rythme particulier à ce temps charnière de l'année.

Samedi 16 mars, de 9h à 13h, le lycée des Métiers du Bâtiment et des Travaux Publics organise sa traditionnelle porte ouverte : vos parents, vos amis sont les bienvenus.

Ils pourront, à cette occasion, découvrir vos réalisations qui sont nombreuses, vos actions et vos réussites dans les projets portés par les équipes. Ce temps fort de l'établissement qui nous rassemble autour des mêmes valeurs d'engagement et de fierté de la voie professionnelle doit nous rendre confiants pour nos parcours.

Merci à toutes et tous pour le travail mené, la qualité et la bonne humeur qui ne manqueront pas de faire de cette matinée, une belle réussite ! (Mme PEDRAZZINI)

Présentation du personnel:

Mme KLEIN Nathalie

Pouvez vous vous présenter rapidement ?

Je m'appelle Nathalie KLEIN, j'enseigne depuis plus de 20 ans.

J'ai commencé comme professeur de Mathématiques et sciences

physiques, aujourd'hui je suis coordonnatrice ULIS, spécialisée pour accompagner les élèves de l'ULIS SAS à préparer leur projet professionnel.

Depuis quand faites-vous ce métier ?

J'enseigne depuis 20 ans et coordonnatrice ULIS depuis 6 ans.

Quel est le programme type de votre journée au lycée ?

La matinée commence par des cours pour les élèves ULIS, ils sont préparés à entrer en CAP. On travaille les compétences psychosociales, on travaille les matières fondamentales tout en approfondissant ce qui est nécessaire pour l'entrée l'année suivante en CAP.

Qu'aimez-vous le plus et le moins dans votre métier ?

Ce que j'aime le plus c'est le contact avec les élèves, les aider à construire un parcours professionnel, les voir évoluer, les voir gagner en autonomie et les revoir quelques années après.

Ce que j'aime le moins, c'est de ne pas voir aboutir le projet d'un élève ou quand un élève décroche parce qu'on a pas réussi à trouver ce qui lui convient le mieux.

Heureusement que c'est assez rare.

Quelles sont vos passions, hobbies et centres d'intérêts ?

Je suis une grande lectrice qui lit une quinzaine de livres par an. J'aime beaucoup marcher en montagne, faire du ski et jouer à la pétanque.

Avez-vous un message à faire passer aux élèves ?

Rappelez-vous que l'on a le droit de se tromper, que c'est grâce à nos erreurs que l'on apprend et que l'on va de l'avant. Croyez en vous, en vos projets et vos envies.



Infos pratiques :

Vie scolaire
viescobtp@gmail.com
03 87 62 99 60
Etablissement
ce.0570144@ac-nancy-metz.fr
03 87 62 26 79

Infirmierie
Lundi -Mardi :8H-17H
Mercredi: 8h-16h
Jeudi: 8h-15h30
vendredi: 8h-14h

Rdv PsyEN
Prendre rendez-vous auprès
de la Vie Scolaire
Assistante Sociale
Présente le lundi
9h-17h
et le vendredi
9h-12h30

M.GEIS
TICE | ATCT
Lundi : 15h-17h | 8h-12h
Mardi: 13h-16h | 13h-15h
Mercredi: 13h-17h | 8h-12h
Jeudi: 13h-17h | 8h-12h
Vendredi: 8h-12h | 13h-17h

CDI
Lundi: 9h-12 / 13h-16h
Mardi: 8h-12h / 14h-16h
Mercredi: 8h-12h
Jeudi: 8h-12h / 13h-16h



Stages

T BAC PRO

Du 11 mars au 5 avril

2 ULIS

Du 18 mars au 5 avril

T CAP

Du 25 mars au 17 avril

12 Mars 2024

Sortie scierie Rupt de Mad
2 AMA

14 Mars 2024

Sortie Rambervillers et
Epinal
2 AMA

Samedi 16 Mars 2024

9h-13h

**PORTES
OUVERTES**

**Pensez à consulter Mon Bureau
Numérique pour d'autres informations
concernant les dates à venir**



PROCHAINEMENT

Mai 2024

Concours

d'Eloquence



Quoi de neuf au CDI ?



Quelques bandes dessinées à l'occasion de la Journée de la Femme du 8 mars :



Nina Simone en BD

C'est l'histoire d'une émancipation, celle d'une jeune femme noire et pauvre vivant dans une Amérique marquée par la ségrégation raciste, l'histoire d'une longue bataille, celle d'une artiste engagée dans le mouvement de défense des droits civiques, l'histoire d'une longue carrière, celle d'une pianiste et chanteuse aussi talentueuse que studieuse. Cette histoire, c'est l'histoire de Nina Simone, artiste unique qui restera un modèle et une source d'inspiration pour les générations à venir.



Marie Curie, la femme aux 2 prix Nobel

Rien ne prédestinait Marie Curie, née à Varsovie en 1867, à un parcours aussi extraordinaire... Et pourtant, aidée par son mari Pierre, elle va devenir grâce à son travail, sa ténacité et son génie une pionnière de la radioactivité, avec notamment la découverte du radium, et la seule femme à obtenir deux prix Nobel.



Une farouche liberté - Gisèle Halimi, la cause des femmes

On ne naît pas féministe, on le devient !

L'enfance en Tunisie, le refus d'un destin assigné par son genre et son rêve de devenir avocate, la défense indéfectible des militants des indépendances tunisienne et algérienne soumis à la torture, l'association Choisir la cause des femmes, et, bien sûr, les combats pour le droit à l'avortement, la répression du viol, la parité. Gisèle Halimi, c'est tout cela et bien davantage. C'est une vie de combats, de passion et d'engagement au service de la justice et de la cause des femmes.



Histoire(s) de femmes, 150 ans de lutte pour leur liberté et leurs droits

Les femmes n'avaient pas le droit de voter, de travailler ou de posséder leurs propres biens, passaient de la tutelle de leur père à celle de leur mari... Ce n'est qu'au moment où elles ont commencé à s'organiser que les premiers changements sont arrivés. Responsabilités professionnelles, autonomie financière, contraception, avortement, droit de disposer de leur corps, élection d'une femme à la tête d'un état... De Harriet Tubman à Malala Yousafzai en passant par Olympe de Gouges et bien d'autres encore, cet album raconte sans détour, avec humour et émotion, les incroyables histoires parfois tragiques des femmes de l'ombre qui se sont battues pour faire évoluer les mentalités et les lois dans le monde.

Thème du mois : L' EARTH HOUR, un événement pour sensibiliser l'énergie



L'Earth Hour est un événement annuel organisé par le Fonds mondial pour la nature (WWF). Il consiste à couper pendant une heure tous les appareils électriques non essentiels dans l'ensemble du globe.

Cette année, la mobilisation mondiale pour la planète du WWF, EARTH HOUR, se déroulera le



A 20h30, les citoyens seront invités à éteindre leurs lumières. Les monuments les plus emblématiques, comme la Tour Eiffel par exemple, seront également plongés dans le noir.

Une initiative étendue pour défendre la biodiversité

L'Earth Hour s'étend au-delà de la simple sensibilisation à l'économie d'énergie. Depuis plusieurs années, l'initiative se développe pour la protection de la biodiversité. En Chine et à Singapour, une campagne de l'Earth Hour a été lancée en faveur de la préservation de la faune et de la flore au travers d'une récolte massive des déchets plastiques abandonnés.

En Argentine, l'événement a mobilisé de nombreux citoyens pour convaincre le gouvernement de créer une aire marine protégée de 3,4 millions d'hectares. En 2015, des panneaux solaires ont été installés sur de nombreuses habitations aux Philippines et en Inde... Des initiatives qui se sont toutes déroulées durant l'événement Une heure pour la planète.

Le 25 mars 2023, l'Earth Hour prendra encore plus d'ampleur et sensibilisera encore davantage les citoyens sur la cause essentielle de l'économie d'énergie, de la préservation de la biodiversité, et de la lutte contre le réchauffement climatique. **Site: GÉO**

Samedi 23 Mars 2024

les origines de cet événement favorable à l'économie d'énergie

Tout commence en 2004, lorsqu'un rapport du CCR (Centre commun de recherche) de l'Union européenne présente le constat d'une augmentation exponentielle de la consommation d'électricité à l'échelle planétaire, avec les conséquences environnementales dramatiques qui en découlent.

De fait, le WWF australien a souhaité réagir et s'organiser pour sensibiliser la population sur ce phénomène inquiétant qui tend à prendre de plus en plus d'ampleur. Il développe en collaboration avec une agence de publicité, en 2006, ce qu'il appelle « The Big Flick » : un interrupteur à grande échelle. Avec l'aide du maire de Sydney, Clover Moore, l'Earth Hour commence le 31 mars 2007 de 19h30 à 20h30 dans la ville : toute l'électricité est coupée pendant une heure.

L'événement a un retentissement mondial. Certaines grandes villes s'inspirent de cette initiative, comme San Francisco avec son programme « Lights Out », pour lumières éteintes. Des organisateurs du monde entier se joignent à la cause de l'Earth Hour.

Une mobilisation citoyenne pour lutter contre le changement climatique

L'Earth Hour est un événement qui se définit légitimement comme une mobilisation citoyenne. Elle est apolitique et embrasse autour d'elle des citoyens de tous horizons, de toutes origines et de toutes sensibilités politiques. Tous sont unis pour une mobilisation clef : sensibiliser sur l'économie d'énergie.



Tout le monde est invité personnellement à couper, chez lui, tous les appareils électriques non essentiels pour une durée d'une heure. Chaque année, ce sont des millions de personnes qui agissent ainsi. Les résultats sont particulièrement probants : plusieurs centaines de milliers de tonnes de CO2 dans le monde sont évitées pour seulement une heure de coupure.

Si l'événement est citoyen, les municipalités et certains pays s'emparent aussi du sujet.

Paroles d'élève : "Ma première expérience en entreprise"



Je suis en 2 TE (Technicien d'Étude en bâtiment). Le 12 octobre dernier, j'ai participé à la sortie organisée par 2 de mes professeurs, à la visite du chantier du quartier Lizé de Montigny-Les-Metz. Pendant cette visite, j'ai tenté ma chance et leur ai demandé s'ils prenaient des stagiaires. Suite à leur réponse positive, j'ai effectué mon premier stage dans cette entreprise.

J'ai été accompagnée par un conducteur de travaux, au début c'était un travail d'observation puis on m'a donné des tâches à faire comme par exemple, avec un plan d'un appartement je devais vérifier si tous les éléments correspondaient bien au plan. Cela m'a permis de m'améliorer dans la lecture des plans, entre autres.

Ce que j'ai aimé le plus dans mon stage, c'est l'interaction entre le conducteur de chantier et les ouvriers. J'ai pu voir la théorie en pratique.

C'était mon premier stage en chantier, pour le 2ème, j'espère trouver dans un bureau d'études.

Ce qui me plaît dans ma formation c'est la réalisation en 3D sur ordinateur. Je me projette déjà de faire un BTS après le BAC, puis d'aller dans une école d'architecture.

(Denis)

Nathanaëlle


Quoi de neuf au lycée ? Club Rubik's Cube

Un peu d'Histoire :

Il a été inventé le 19 mai 1974 par le sculpteur et professeur d'architecture hongrois **Ernő Rubik** qui s'intéresse à la géométrie et à l'étude des formes en trois dimensions. Ernő Rubik obtient en 1976 le brevet hongrois HU170062 pour le « Cube Magique » (« Bűvös Kocka » en hongrois), mais ne demande pas de brevet international.

L'idée initiale d'Ernő Rubik était de construire un cube afin d'amener ses étudiants à deviner quel était son mécanisme interne, comment les petits cubes pouvaient tourner suivant trois axes tout en restant solidaires, et ainsi de les intéresser à la géométrie en trois dimensions.

Ce n'est qu'ensuite après suggestion d'un ami, qu'Ernő Rubik décide de colorer chaque face d'une couleur différente, constatant alors qu'après mélange, l'ordre initial du cube s'avérait extrêmement difficile à retrouver (une chance sur 43252003274489856000 à chaque rotation). Il eut alors l'idée de le commercialiser en tant que « casse-tête » géométrique et mathématique.



Paroles d'élèves :

" Il faut être stratégique, il faut regarder les couleurs pour faire la croix blanche et être patient." (Enzo)

" c'est très compliqué pour faire la croix blanche parce que là il n'y a pas de stratégie." (Luigi)

" le plus dur c'est de faire la première face et la première couronne. (Zaidou)

" Venez au club rubik's cube, Mme KLEIN et M. FERNANDEZ sont très sympa. (Enzo)

Le jeu en chiffres

1974 Ernő Rubik invente le Rubik's cube, en Hongrie.

Le Magic Cube était son nom original avant d'être renommé Rubik's cube en 1980.

3,47 sec. Record du monde détenu depuis 2018 par le Chinois Yu-sheng Du

1982 Année de la première compétition mondiale de Rubik's cube.

Un robot a achevé le casse-tête en...
0,38 sec.

Plus de 400 millions d'unités vendues dans le monde.

43 trillions de combinaisons possibles.



" Pour retenir les stratégies, on invente des petites histoires, ça facilite la mémorisation. (Mme KLEIN)



" On s'entraîne, on se prend au jeu, on s'entraide, on se chronomètre et parfois on va plus vite que la prof."

(Mme KLEIN Nathalie)



Crêpe Suzette



- 1/ Commencez par préparer la pâte à crêpes. Dans un saladier mélangez la farine, les œufs entiers, le sucre vanillé, le sel et le lait. Si la pâte est trop épaisse, rajoutez un peu de lait jusqu'à obtention d'une texture fluide, homogène et sans grumeaux.
- 2/ Dans une casserole, faites fondre le beurre sans le brûler puis ajoutez-le à la pâte avec le cognac. Mélangez bien.
- 3/ Dans une poêle adaptée, faites cuire vos crêpes en les retournant lorsque toute leur surface est bien uniformément dorée et que les bords se décollent. Réservez-les au fur et à mesure sur une assiette. Couvrez d'une feuille de papier aluminium pour les maintenir au chaud.
- 4/ Préparez la garniture des crêpes Suzette. Découpez le beurre en dés et déposez-le dans un saladier pour le faire ramollir. Lavez et séchez les oranges. Prélevez les zestes.
- 5/ Mélangez le sucre en poudre aux dés de beurre et travaillez le tout à la spatule jusqu'à obtenir un mélange crémeux de beurre pommade. Incorporez-y les zestes d'oranges et le curaçao. Tartinez chaque crêpe de cette préparation et pliez-les en 2. Le beurre à l'orange va fondre avec la chaleur. Vous pouvez flamber les crêpes si vous le désirez mais cette étape n'est pas obligatoire. Dégustez chaud!

Ingrédients:

Pour 6 personnes:

Pour la crêpe

- 50 cl de lait froid
- 4 œufs
- 1 cuillère à soupe sucre vanillé
- 1 pincée de sel
- 250g de farine
- 50g de beurre
- 1 bouchon de cognac



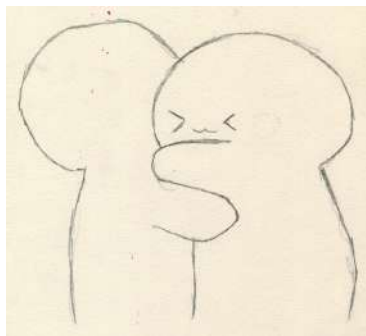
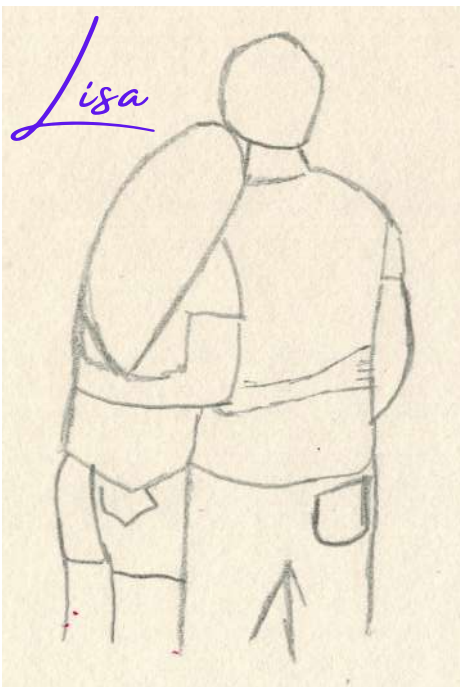
Pour la garniture

- 60g de beurre
- 2 oranges
- 50g de sucre en poudre
- 1 bouchon de curaçao

DIÉTÉTIQUE:
Les alcools ajoutés à la recette de la pâte à crêpe et de la garniture sont là pour relever le goût de ce dessert. Si vous ne souhaitez pas mélanger d'alcool à vos crêpes, vous pouvez tout à fait retirer ces ingrédients et les remplacer par de la fleur d'oranger.

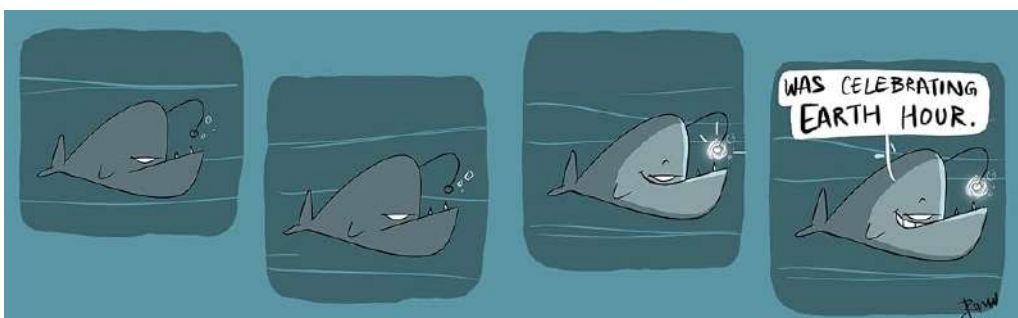
Bon Appétit !

Côté des Artistes :



Djaoudi

Divertissement :



Côté des sportifs : La Boxe

A l'âge de 7 ans, j'allais souvent voir mon frère à l'entraînement de boxe. Quand il m'emmenait dehors avec ses copains, le mercredi et le dimanche, je faisais de la boxe avec eux.

Je me suis inscrite dans un club à 9 ans, à Maizières-Les-Metz.

Je m'entraîne 2 fois par semaine.

Je vais bientôt changer de club pour me rapprocher de chez moi à St Eloi.

Ce sport me permet de me défouler, j'apprends à canaliser mon trop plein d'émotions et ça me fais du bien. Depuis que je pratique ce sport de combat, je me sens plus libre et plus en sécurité.

Ce que j'aime le + c'est de me libérer de toutes les tensions que je peux ressentir, ce que j'aime le moins c'est d'avoir des bleus et des œdèmes, ça déforme le visage. Je n'ai pas vraiment d'objectif, c'est juste pour le loisir et me détendre.



(Kéandra)

Retour en arrière:

21 Février 2024 :

Crêpe Party pour les internes



Le dernier mercredi avant les vacances d'hiver, Déborah (AED) a organisé un après midi crêpes avec les élèves de l'internat. Ils ont préparé la pâte à crêpe ensemble puis Thomas et Manuel (maîtres d'internat) ont contribué à les faire cuire et les fourrer au goût de chacun.

Après l'effort, le réconfort... Tous se sont régalés et ont passé un agréable moment.



J'étais en fin de 4ème lorsque que j'ai commencé à faire de la boxe. Mon père a un ami qui est coach personnalisé. Il a une salle de sport dans sa maison et c'est là où je m'entraîne 4 x par semaine à raison de 2 à 3 heures par entraînement.


Il y a différents styles de boxe, celle que pratique est la boxe Anglaise. Cette forme de boxe confronte 2 adversaires, où seules les coups de poings sont autorisés, sur le buste et le visage, contrairement à la boxe Française où les parties du corps sont autorisées pour donner des coups.

Ce qui me plait le plus c'est le côté compétition, donner le meilleur de moi-même et me dépasser. Je fais des matchs 1 à 2 fois par trimestre.

Mon objectif est de m'améliorer pour me rapprocher le + possible du niveau d'Adonis CREED (un acteur du film " CREED ".

Ce sport me permet de me défouler et de relâcher la pression. Ce que j'aime le moins c'est de prendre des coups mais ça fait partie du jeu. (JD)

Février 2024 : Logo du CVL



Voici notre nouveau LOGO du CVL, réalisé par Daniel et Tiana, un grand MERCI à nos deux Artistes !!!

20 Février 2024 : Pancake Race

(Mme KLEIN Carole)



**Les grands gagnants de cette 1ère édition sont l'équipe des UPE2A
BRAVO aux gagnants et à tous les participants !**



Le mardi 20 février, avec une petite semaine de retard sur nos amis britanniques, le Lycée de BTP a célébré son premier Pancake Day avec la fameuse tradition de la Pancake Race, la course aux pancakes!
Le principe est simple, des équipes de 4 participants s'affrontent lors d'une course relais qui se déroule poêle à la main, sur le parcours, chaque candidat doit faire sauter sa crêpe : "TOSS!"
Mme Klein C, à l'origine de l'évènement, a trouvé les élèves très adroits pour ce qui est de faire sauter les crêpes! Good Job!
L'équipe la plus rapide, composée d'élèves de la classe UPE2A, a remporté le prix!
Un grand merci à M. Dénizart grâce à qui chaque participant a pu déguster une crêpe ainsi qu' à M. Scher qui a géré l'installation et le chrono!

RDV l'an prochain pour une nouvelle PANCAKE RACE!

(Mme KLEIN Carole)



22 Février 2024 : Cérémonie Bilan et Couloisses de la 3ème édition des journées de sensibilisation au handicap



Jeudi 22 février à 14h, les élèves des dispositifs ULIS et UPE2A du lycée du BTP de Montigny-Lès-Metz, pilotes de la 3ème édition des journées de sensibilisation et leurs professeurs, Mme Klein, Mme Carnevale et Mme Acker épaulées par Katia Watrin, ont donné rendez-vous en salle polyvalente à leurs invités.

L'objectif étant de présenter toutes les coulisses et le bilan de ce formidable projet qui s'ancre dans le lycée années après années.



Les élèves ont accueilli leurs invités: M. PREMONT DASEN de la Moselle, M. BOHL, le maire de Montigny-Lès-Metz ainsi que ses adjointes Mmes GREGOIRE et GREINER, Mme ORSI Provisoire du Lycée, Mme PEDRAZZINI-KICIAK Provisoire adjointe, Mme TOMASINI IEN Anglais-Lettres, Mme BOMONT Directrice Adjointe du DAME LA HORGNE et les intervenants des 4 associations : l'APF, le Comité Handisport de la Moselle, C-CITE et les Chiens Guides de l'Est. Des parents et des éducateurs ont également fait le déplacement pour applaudir l'engagement de tous ces jeunes.

Les présentateurs, Husnain et Léa, se sont avancés sur scène et ont ouvert cette cérémonie. La chanson «Toi + Moi» de Grégoire a été choisie comme hymne de cette 3ème édition, et après le discours

d'ouverture de Mme Orsi, les élèves du DAME LA HORGNE ont chanté cette belle chanson, accompagnés par Monsieur Spagnolo, professeur de Mathématiques, à la guitare ! Ce fut un moment partagé très émouvant.



(Mme KLEIN Nathalie)



Les prestations chantées et dansées ainsi que les prises de parole des élèves d'ULIS, d'UPE2A et du DAME LA HORGNE ont été très appréciées et applaudies par les spectateurs. Encore beaucoup d'émotion pour cette 3ème édition des JDSAH et rendez-vous l'année prochaine ! De nouvelles idées bouillonnent déjà pour faire évoluer ce projet inclusif...

