


Défi N°3 : der Turm


Ergebnisse der Gruppen :

Drei von vier Gruppen haben den Turm gebaut.

Gruppe 1 : die 2 ersten Flächen



die 2 letzten Flächen

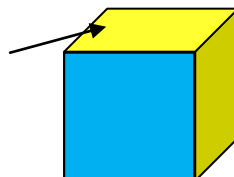


Les élèves de ce groupe ont par la suite aidé les autres groupes en leur donnant la stratégie suivante :

« Chaque cube a au moins deux faces voisines de la même couleur. Une de ces faces doit être en haut ou en bas, afin qu'elle soit cachée. »

Exemple :



Face cachée par le cube du dessus




Gruppe 2 : die 2 ersten Flächen



die 2 letzten Flächen



Gruppe 4 : die 2 ersten Flächen



die 2 letzten Flächen

