


## Photographies / Supports à la verbalisation



## Verbalisation – Dictée à l'adulte


Avant de faire notre nouveau défi, on a fait des jeux trop rigolos en sport. Le premier, c'était une chasse au trésor : On devait aller devant, derrière, à gauche, à droite pour arriver au trésor. Pour la 2<sup>ème</sup> chasse, il fallait se déplacer sur des cases comme si on était des jetons et un copain nous guidait pour atteindre le trésor, à travers les lignes et les colonnes. Tristan était un piège et Maheen un dragon. Le guide devait faire attention à ne pas nous faire aller chez eux ! Ensuite, on a fait des batailles navales. C'est un jeu très amusant. On faisait ça à deux. Et après, la maîtresse nous a fait découvrir le défi avec Monsieur Pantin. Pour qu'on comprenne bien ce qui est arrivé à notre pauvre Monsieur pantin, Sébastien a fait le contour de sa main sur un quadrillage.




On a utilisé la photocopieuse en appuyant sur la touche zoom et la main de Sébastien est devenu géante !




Sébastien est bien surpris ! « C'est ma main mais elle s'est agrandie ! »




Ensuite on a remis la main dans la machine et là, elle est devenue toute petite : « ma main a rétréci ! »




La maîtresse nous a donné une image de Monsieur Pantin. Angéline a dit : « Lui aussi il est sur un quadrillage ! Si je veux le dessiner sur un autre quadrillage, je vais compter les cases et les colonnes comme au sport ! Et pour bien les repérer, je vais colorier chaque case ! »




Mais, en fait, on a dû dessiner le frère de Monsieur Pantin. Albert a dit: « c'est son grand frère ! Les cases sont beaucoup plus grandes ! C'est comme pour la main de Sébastien ! »




Nicolas montre le frère de Monsieur Pantin. C'est le travail d'Albert et Nicolas. Le groupe a décidé de l'appeler PATATA, C'est le grand frère. Il est passé par la machine qui agrandit !




Pour bien repérer les cases de la première machine, on a suivi le conseil d'Angéline et on a numéroté les cases et les colonnes. Théo dit : « Monsieur pantin est tout raplapla ! Pauvre Monsieur Pantin ! »



Nicolas vient montrer le travail de son groupe !



Et voilà le travail quand il est passé dans la deuxième machine ! Romain dit : « La deuxième machine l'a rendu tout maigre et tout long ! » Sara répond : « on dirait un berlingot que la vendeuse étire à la foire ! Haha ! C'est trop bon ces berlingots ! »




Le groupe de Julia a aussi fait passer Monsieur Pantin dans les deux machines. Julia montre le travail mais Fiona vient dire à Julia : « Vous vous êtes trompé pour la première machine ! Regarde, il fallait faire le cou de Monsieur Pantin avec la case de la ligne 2 dans la colonne 5 et vous vous avez fait le cou dans la ligne 1 de la colonne 5 ! »



Nicolas explique comment son groupe a fait pour ne pas se tromper : « on a numéroté les cases et les colonnes et on a compté. Et là, on a placé des petits bouts de pâte à fixe pour être sûr et quand on était d'accord on a tracé les traits à la règle.




Jolinah dit : « On a trouvé comme vous ! Il passe dans la première machine et zou, la deuxième machine ! Regarde on peut superposer nos deux pantin ! On a fait pareil ! »




Le groupe de Nicolas à même découpé la tête et les jambes de Monsieur pantin pour qu'on voie bien.



Monsieur Pantin



Première machine



2 ème machine



« Enora a réussi aussi ! Elle est contente ! »



On a réfléchi à un nom pour les deux machines et on a décidé à la majorité :  
 Machine n°1 = La machine qui aplatit  
 Machine n°2 = La machine qui étire



Plus tard, on a fabriqué des petits pantins pour nous souvenir de ce défi !