
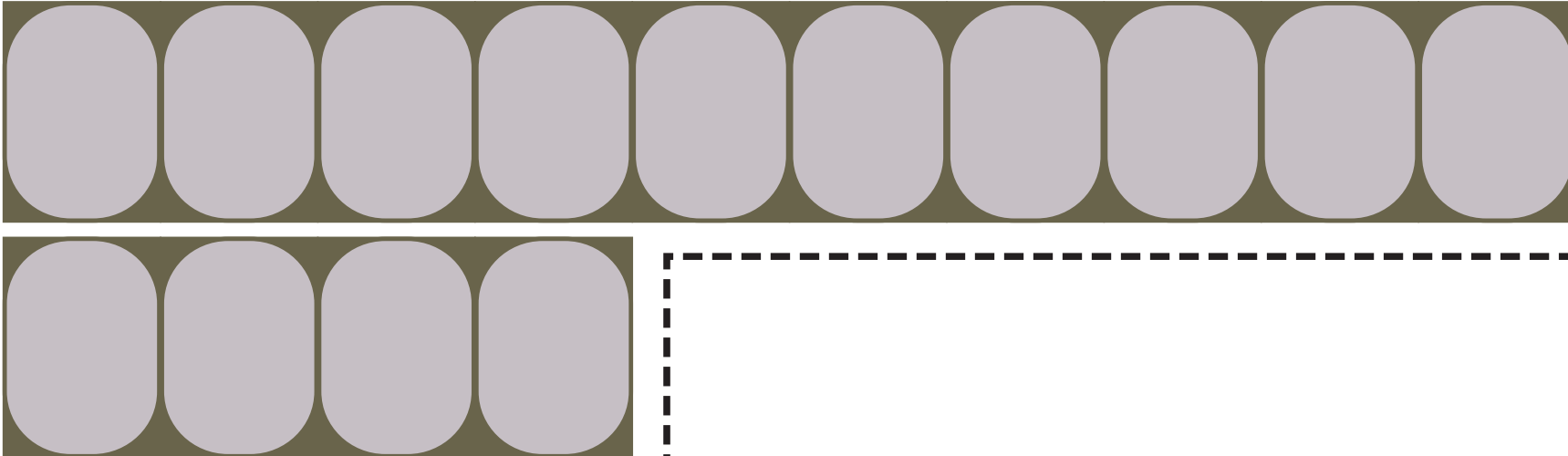


Matériel pour les PS


Pierres à découper à l'unité et à déposer sur le SAC VERT





Pierres à découper à l'unité et à déposer sur le SAC BLEU




Pierres à découper à l'unité et à déposer sur le SAC JAUNE



Matériel pour les PS




Matériel pour les PS




Exemple d'agencement du matériel pour les PS :
les pierres sont découpées et placées dans les sacs lors de la présentation du matériel, le nombre indiqué est celui du nombre de pierres qui doit apparaître dans chaque sac.



*Matériel pour les MS
pour 4 binômes*



Matériel pour les GS pour 4 binômes environ



Gabarits de pierre



Bon de commande
De Pierres

Signature :

Bon de commande
De Pierres

Signature :

Bon de commande
De Pierres

Signature :

Bon de commande
De Pierres

Signature :