

CM4


## Défi anglais

Fleury

"GREAT"

- On fait les parties arrondies avec les quarts de cercle et les moitiés de quart de cercle. On les place un peu penchés.
- On fait le reste avec les autres pièces du puzzle : on met un sommet vers le bas, pour faire la pointe du cœur.

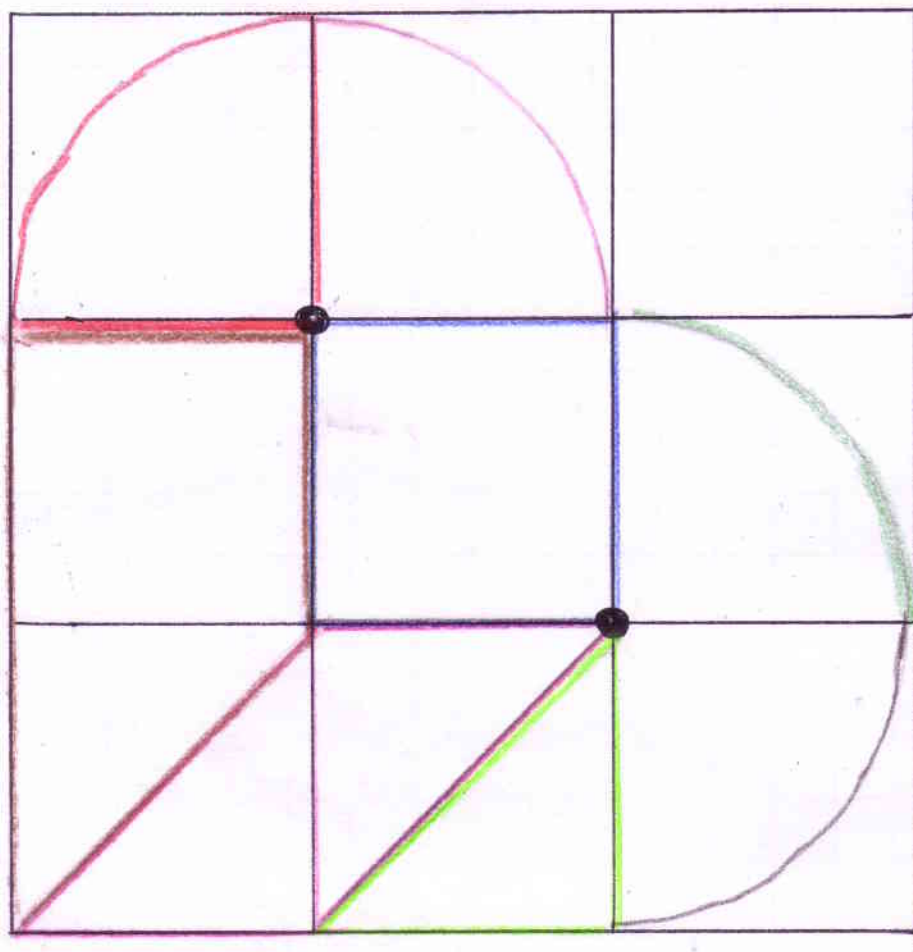
Laura



On a trouvé plusieurs façons.

Pour placer le cœur dans le quadrillage, il faut le pencher.



Le premier point sert à tracer le 1<sup>er</sup> demi-cercle, le 2<sup>ème</sup> point sert à tracer le 2<sup>ème</sup> demi-cercle. On trace les figures dans le carré en bas à gauche.




Elliot



élément



ou



Yehon

