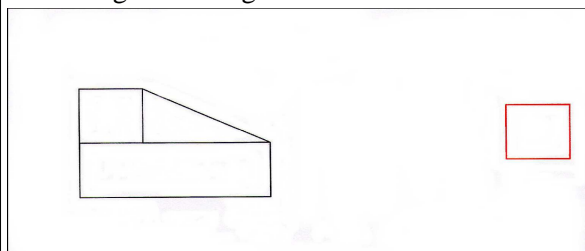


Défi n°1 CE1 Metzeresche

Aide Zoé à **reproduire** la figure ci-dessous en t'aidant du carré rouge comme gabarit.





Ecris toutes les étapes de ta construction.


Nous avons lu la consigne. Nous avons expliqué le mot « gabarit ».



Nous avons découpé un gabarit orange.




Nous avons superposé le gabarit sur le modèle.




Sur une feuille blanche, on a utilisé le gabarit pour reproduire le modèle.



Pour le rectangle: on a reproduit le gabarit plusieurs fois et on a gommé les côtés en trop.



Pour le triangle : on a posé le gabarit sur les côtés du modèle,



et on a coupé un bout pour le poser à côté.