



Notre manière plus rapide de construire l'étoile.


Je trace un cercle.




Je le découpe.



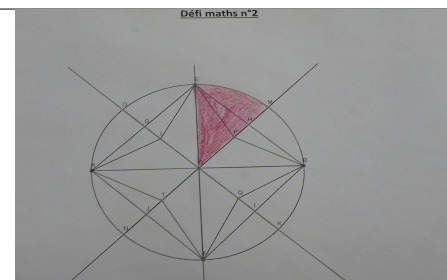
Je le plie en quatre.



Je le plie en huit.




J'obtiens un huitième du cercle comme celui qu'on a colorié sur le modèle.




Je remarque que le point P est la moitié de [CM] donc je place un point au milieu d'un côté de mon pliage et je relie au sommet opposé.




Je coupe sur le segment.



Je déplie.



J'ai une étoile.



Les tordues des maths