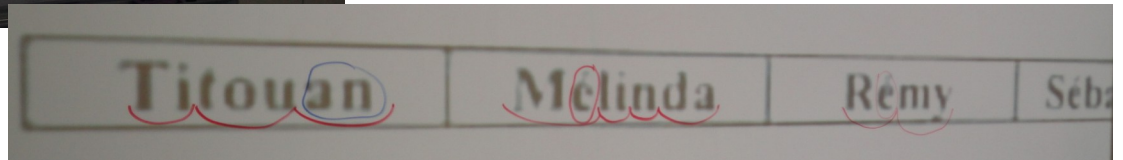
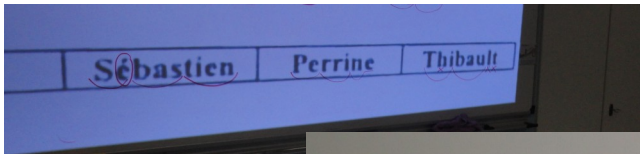


Défi n°1 : CP, à la cantine...


Solution « Les P'tits Chevaliers »

Notre maîtresse nous a inscrits à un défi mathématique sur internet. Il faut savoir utiliser ce que la maîtresse du mardi nous apprend : « à droite de », « à gauche de »..., comprendre un plan, le transformer en maquette ou en vrai.


Le défi parle d'enfants qui s'assoient à la cantine. D'abord, on doit lire les prénoms des enfants :



On a découpé nos étiquettes :



Pour comprendre le plan, on s'est servi d'un adulte playmobil pour faire la maîtresse.





Pour se mettre d'accord, la maîtresse nous a montré les différentes propositions au visualiser.



Pour transformer notre plan en maquette, la maîtresse nous a rapporté des légos.



Certains ont fait leur maquette sur la table,



D'autres, directement sur le plan...






Certains se sont un peu trompés... on a regardé leur maquette au visualiser, et avec des conseils, ils ont facilement rectifié !




Là, c'est OK !!!



« Thibault est au centre et tourne le dos à la maîtresse. »



Il faudrait vérifier avec des enfants playmobil : 4 garçons et 2 filles (on colorie nos étiquettes prénoms garçons en bleu)



Thibault **est au centre** mais il ne tourne pas le dos à la maîtresse.



Thibault est au centre, il tourne le dos à la maîtresse mais...**il ne peut plus manger !**




Essayons la proposition du visualiser avec de vrais enfants, une vraie maîtresse et une vraie cantine (enfin presque...)



**Bravo !!!
Thibault est assis, il est au centre, il tourne le dos à la maîtresse et...
il peut manger !!!**

« Titouan est à droite de Rémy. »




Mais on n'a pas de Rémy !

Pour être sûrs que Titouan reste à droite de Rémy, Rémy (le faux) va donner sa main droite au faux Titouan jusqu'à la fin du défi.




« A gauche de Thibault, est assis un garçon. »

Pendant ce temps, les autres élèves de la classe continuent à mener la réflexion sur leur maquette...



« Thibault n'est pas en face de Titouan. »



**Si Titouan est à côté de Thibault,
Comme il donne la main à Rémy,
Rémy se retrouve sur les genoux de Thi-
bault :
C'est rigolo, mais ce n'est pas possible !**

**Si Titouan est là,
Comme il donne la main à Rémy,
Rémy se retrouve debout :
Il ne pourra pas manger !**

Bravo !!!



« Il n'y a personne à la gauche de Mélinda. »

Raté...

Mélinda lève sa main gauche...



Et là ?...

... C'est bon !




Il ne nous reste plus qu'à placer Perrine.

A vérifier auprès de Maël qui sait lire et qui travaille avec Aurélien : contrôle qualité !...



Idaline, la fausse maîtresse colle les étiquettes en démontant petit à petit les éléments de la maquette sous notre contrôle au visualiser...



Tout ceci est le travail d'équipe des P'tits Chevaliers en CP à Entrange avec notre maîtresse, Christelle Roch. Ça méritait bien une petite récompense ? Elle nous a laissés construire un géant château pour jouer à 23 enfants avec les légos et les Playmobils !... C'est super les mathématiques en CP !



On est armés pour le défi n°2 !