

Comment extraire les adresses mail avec nom et prénom des parents d'ONDE et les intégrer dans le carnet d'adresse du Webmel Académique ?

Aller sur Onde / Listes & Documents / Extractions / Elèves de l'école ou leurs responsables

The screenshot shows the ONDE web interface. At the top, there are logos for the French Republic and the Ministry of National Education and Youth. The main header includes the school name 'Directeur de l'école BYTYNE FOUX' and location '59139 WATTIGNIES'. A navigation menu has tabs for 'ACCUEIL', 'ÉCOLE', 'ÉLÈVES', and 'LISTES & DOCUMENTS'. The current page is 'Extractions > Elèves de l'école ou leurs responsables'. Below this, there are several dropdown menus for 'Niveau', 'Cycle', 'Classe' (set to 'CLASSE2'), 'Regroupement', and 'Dispositif de l'élève'. A 'Catégorie' section has radio buttons for 'Élèves' and 'Responsables', with 'Responsables' selected. A search icon is on the right. Below the filters, there are instructions: 'Extraction Choisir un niveau ou une classe', 'Choisir "Responsables"', and 'Puis cliquer ici'. At the bottom, there is a link 'Télécharger le fichier ici' pointing to 'Extraction des responsables - format CSV'.

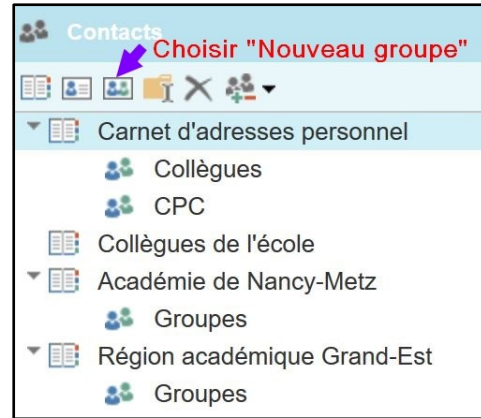
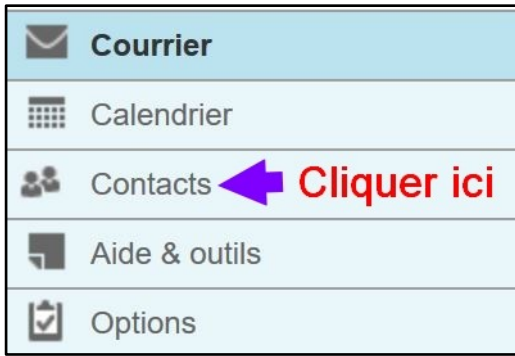
Vous rendre ensuite sur le site : <https://www.ac-strasbourg.fr/fileadmin/pro/outils/onde-vcf/>

The screenshot shows the 'ac-strasbourg.fr' website. The header includes the logo for 'académie Strasbourg' and 'Région académique GRAND EST'. The main navigation bar has links for 'ACADÉMIE', 'DE L'ÉCOLE AU SUPÉRIEUR', 'ORIENTATION - FORMATION', 'EXAMENS - CONCOURS', and 'ACTION ÉDUCATIVE'. The main content area has the heading 'Transformation d'une extraction (.csv) des responsables provenant d'Onde en carnet d'adresses (.vcf) pour le Webmail ou Thunderbird'. Below this, there is a file selection field with a 'Parcourir...' button and the filename 'CSVExtraction-responsables-essai-Classe2.csv'. A red arrow points from the text 'Parcourir le contenu de l'ordinateur pour retrouver le fichier que vous venez d'extraire de Onde' to the 'Parcourir...' button. Below the file selection, there is a 'Transformer le fichier' button. A blue arrow points from the text 'Cliquer ici pour transformer le fichier' to the 'Transformer le fichier' button.

Télécharger sur votre ordinateur le fichier d'Onde transformé en carnet d'adresses

This screenshot is identical to the previous one, showing the 'ac-strasbourg.fr' website. The main content area has the heading 'Transformation d'une extraction (.csv) des responsables provenant d'Onde en carnet d'adresses (.vcf) pour le Webmail ou Thunderbird'. Below this, there is a link 'Télécharger le carnet d'adresses au format .vcf'. A blue arrow points from the text 'Récupérer le fichier transformé en carnet d'adresses' to this link.

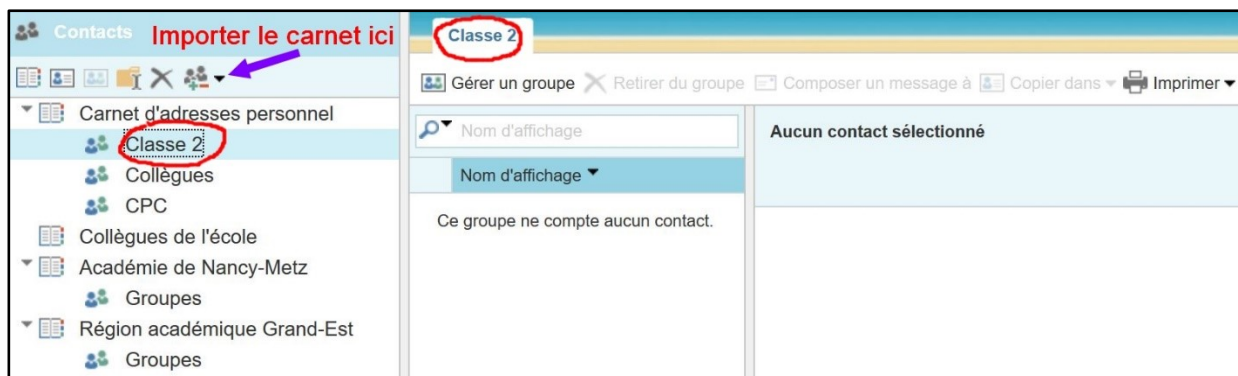
Aller sur la messagerie académique : <https://webmel.ac-nancy-metz.fr/>



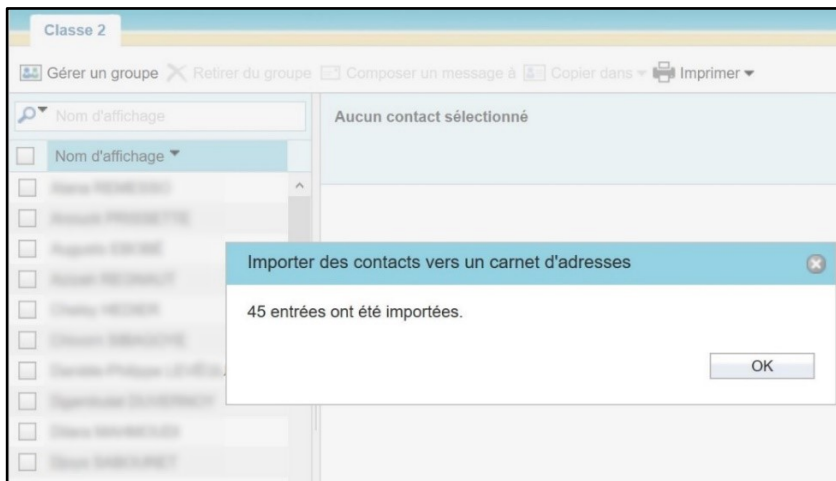
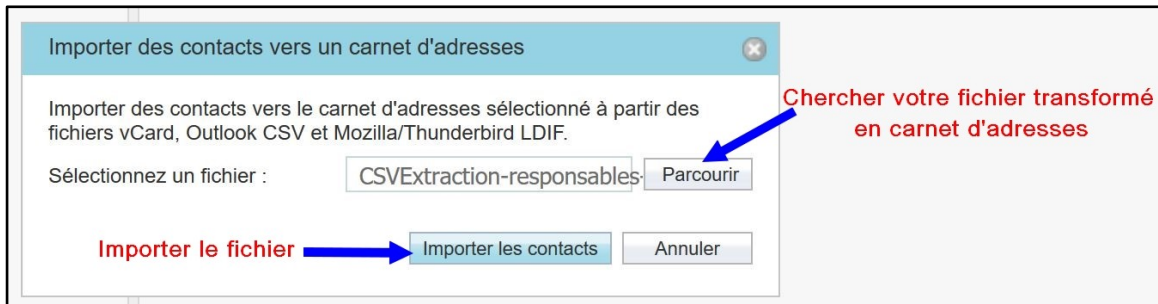
Entrer un nom de groupe puis le créer



Importer le fichier transformé précédemment en carnet d'adresses



Rechercher le fichier dans votre ordinateur



Faire de même pour chacune des classes de votre école

Comment écrire un mail à un groupe ? Retourner dans Courrier



Écrire un nouveau message en choisissant le nom du groupe concerné
(Attention : choisir Cci pour éviter d'envoyer les adresses mail à tous les parents)

