




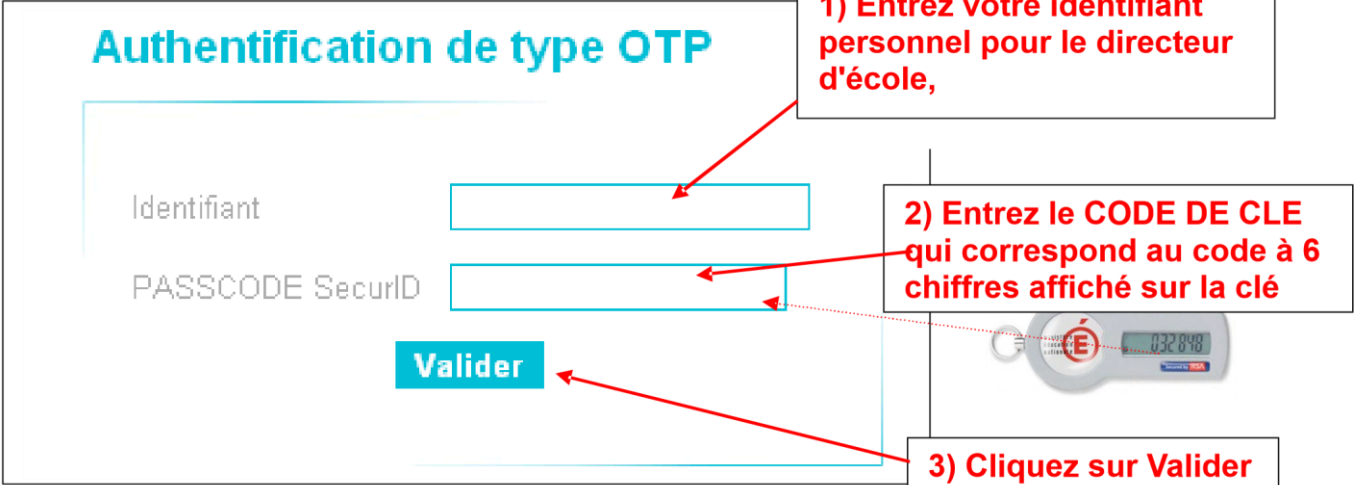
## Première connexion à ONDE

**CREATION DU CODE PIN : SE CONNECTER L'ADRESSE SUIVANTE**

[portail.ac-nancy-metz.fr](http://portail.ac-nancy-metz.fr)

 **A la première utilisation de cette adresse, le navigateur affiche parfois des avertissements.**

L'écran d'authentification suivant s'affiche :



**Authentification de type OTP**

Identifiant

PASSCODE SecurID

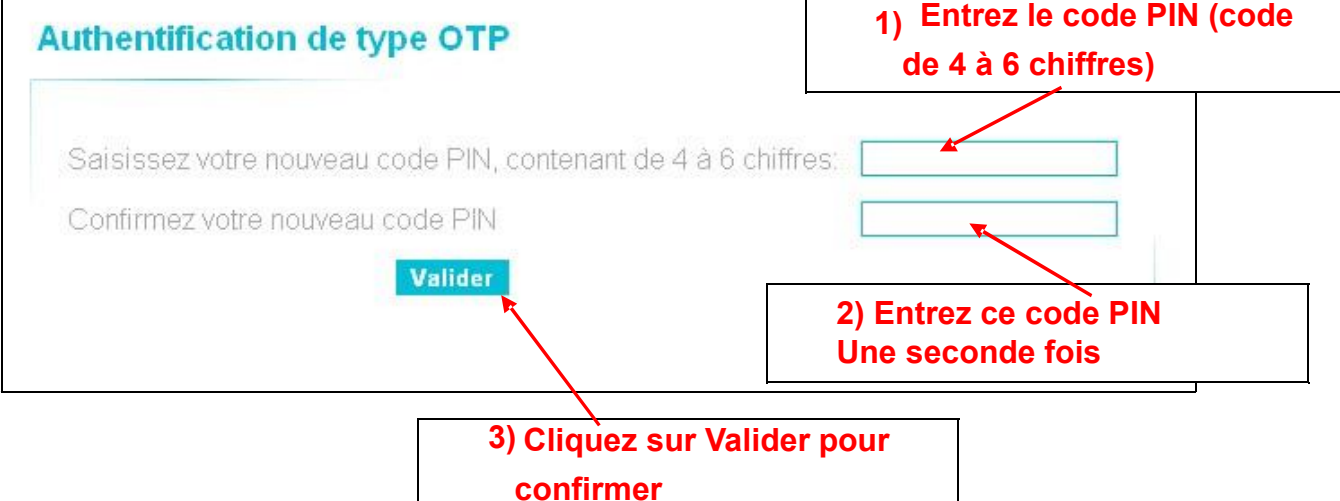
**Valider**

1) Entrez votre identifiant personnel pour le directeur d'école,

2) Entrez le CODE DE CLE qui correspond au code à 6 chiffres affiché sur la clé

3) Cliquez sur Valider

L'écran de création du code PIN s'affiche :



**Authentification de type OTP**

Saisissez votre nouveau code PIN, contenant de 4 à 6 chiffres:

Confirmez votre nouveau code PIN

**Valider**

1) Entrez le code PIN (code de 4 à 6 chiffres)

2) Entrez ce code PIN Une seconde fois

3) Cliquez sur Valider pour confirmer



L'écran suivant s'affiche :

**1) Attendre le changement de l'affichage sur l'écran de la clé et saisir le PASSCODE c'est à dire le code PIN + le code à 6 chiffres ( Code de clé ) affiché sur l'écran de la clé**



Vous pouvez désormais accéder à ONDE en qualité d'utilisateur reconnu.

- Par sécurité, les 6 chiffres de votre clé sont renouvelés toutes les minutes.
- Ne notez surtout pas votre code PIN sur votre clé !

Le code PIN est nécessaire à l'utilisation de la clé de sécurité, il doit être mémorisé, et gardé secret.

**⚠** En cas d'oubli ou de doute sur sa confidentialité, demander la réinitialisation du code PIN à la plateforme d'assistance Krystal (disponible sur Partage).

